

**BALANCE DE EJECUCIÓN DEL
PLAN VASCO DE LA CULTURA
2004-2008**

BALANCE RESUMEN

1- NIVEL DE DESARROLLO GLOBAL DEL PVC

2- BALANCE EJES

3- BALANCE LÍNEAS

4- BALANCE ACCIONES

5-ACCIONES TRACTORAS

Nota metodológica

Se presenta a continuación el balance de ejecución del Plan Vasco de la Cultura. A la hora de cuantificar los datos a cada acción se le ha dado un valor teniendo en cuenta el grado de cumplimiento de las acciones de la siguiente manera:

Acción ejecutada_____	100
Acción abordada en parte con desarrollo avanzado__	75
Acción abordada en parte con desarrollo medio_____	50
Acción abordada en parte con desarrollo inicial_____	25
Acción no abordada_____	0

Para extraer los tantos por ciento generales el proceso ha sido el siguiente:

- 1) Se ha extraído el porcentaje de cumplimiento de cada una de las líneas que compone el eje a partir del nivel de desarrollo de las acciones que componen la propia línea.
- 2) Se ha utilizado el porcentaje de cumplimiento de las líneas de cada eje para extraer el grado de cumplimiento del eje.
- 3) Los porcentajes de los 10 ejes se han utilizado para obtener el dato del nivel de desarrollo global del Plan Vasco de Cultura

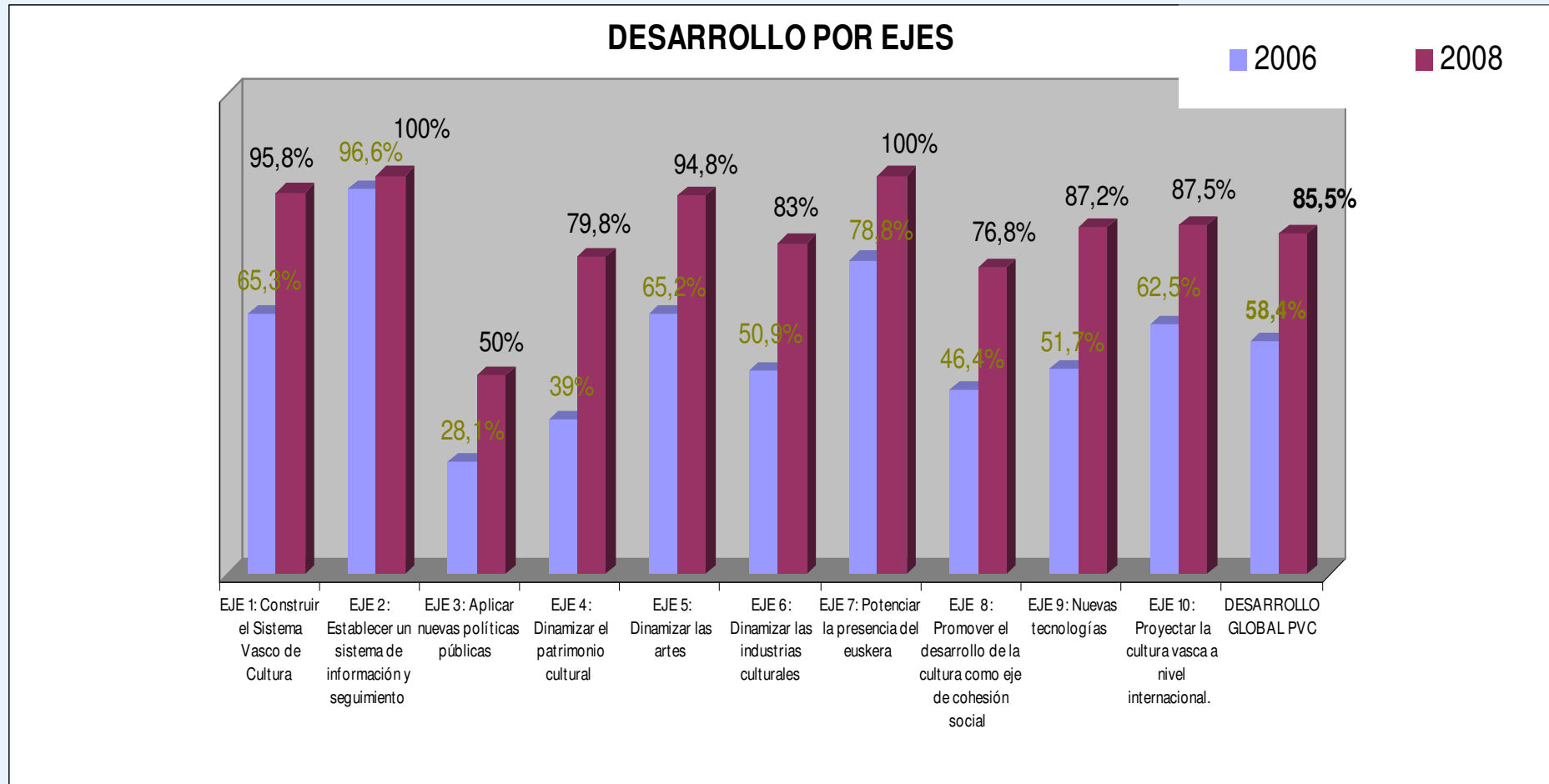
1- NIVEL DE DESARROLLO GLOBAL DEL PVC

NIVEL DE DESARROLLO GLOBAL DEL PVC

EN 2008: 85,5 %

EN 2006: 58,42%

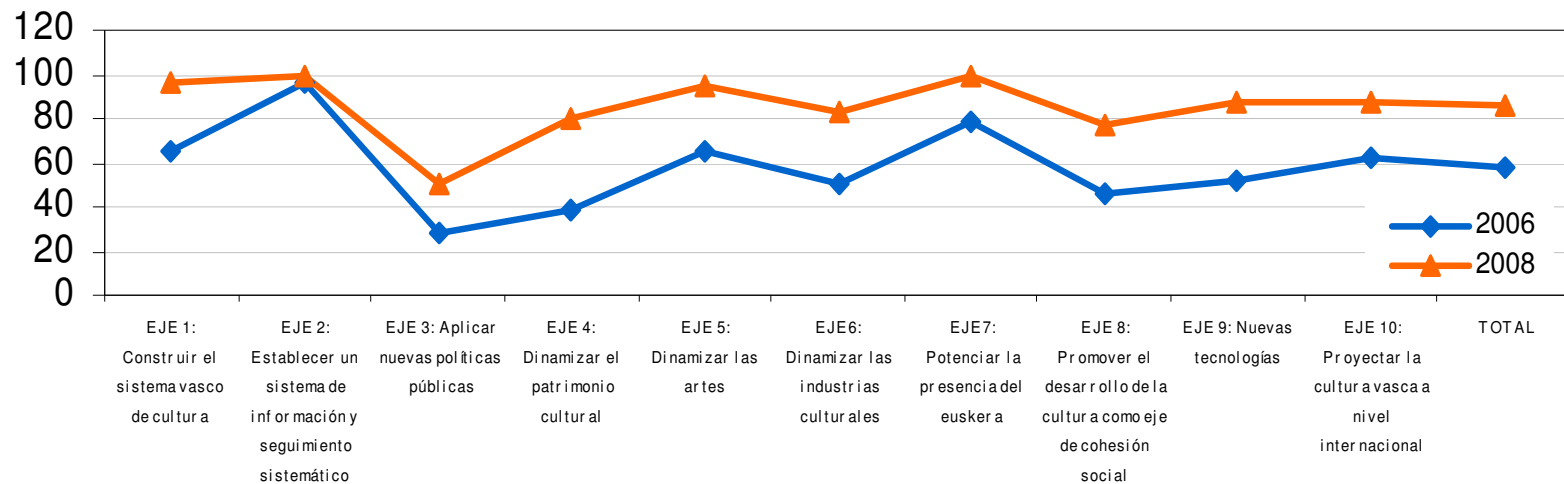
GRÁFICO EJES



Kulturaren Euskal Plana

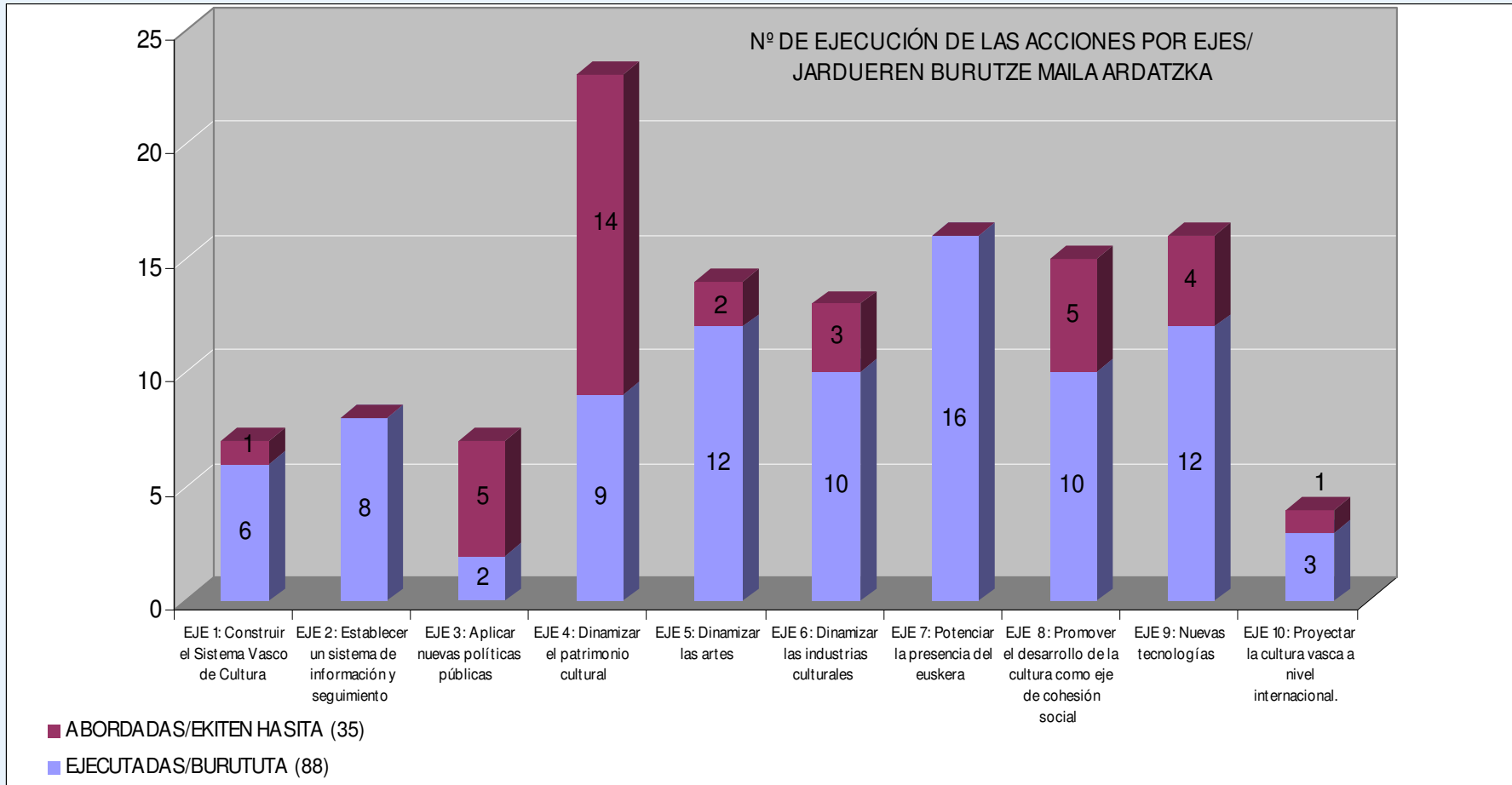
Plan Vasco de la Cultura

DESARROLLO DE LOS EJES (DATOS 2006 Y 2008)



	EJE 1	EJE 2	EJE 3	EJE 4	EJE 5	EJE 6	EJE 7	EJE 8	EJE 9	EJE 10	TOTAL
DESARROLLO EN 2006	65,28 %	96,6 %	28,12 %	39 %	65,2 %	50,9 %	78,86 %	46,43 %	51,67 %	62,5 %	58,42 %
DESARROLLO EN 2008	95,8 %	100 %	50 %	79,8 %	94,8 %	83 %	100 %	76,8 %	87,2 %	87,5 %	85,5 %

GRÁFICO ACCIONES POR EJES

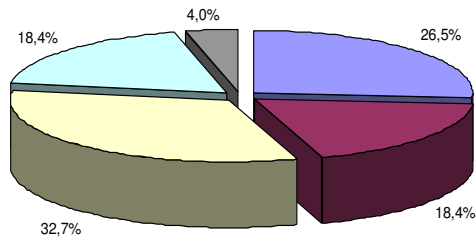


3- DESARROLLO DE LAS LÍNEAS

EJE	DESARROLLO DE LAS LÍNEAS	DESARROLLO EJE
EJE ESTRATÉGICO 1: Construir el Sistema Vasco de Cultura	L01 (100%) + L2 (87,5%) + L3 (100%)	95,8%
EJE ESTRATÉGICO 2: Establecer un sistema de información y seguimiento sistemático	L01 (100%) + L2 (100%) + L3 (100%)	100%
EJE ESTRATÉGICO 3: Aplicar nuevas políticas públicas	L01 (25%) + L2 (100%) + L3 (50%) + L4 (25%)	50%
EJE ESTRATÉGICO 4: Dinamizar el patrimonio cultural	L01 (91,7%) + L2 (75%) + L3 (72,5%) + L4 (60%) + L5 (100%)	79,8%
EJE ESTRATÉGICO 5: Dinamizar las artes	L01 (100%) + L2 (100%) + L3 (100%) + L4 (79,2%)	94,8%
EJE ESTRATÉGICO 6: Dinamizar las industrias culturales	L01 (100%) + L2 (81,3%) + L3 (100%) + L4 (100%) + L5 (100%) + L6 (25%) + L7 (75%)	83%
EJE ESTRATÉGICO 7: Potenciar la presencia del euskera	L01 (100%) + L2 (100%) + L3 (100%) + L4 (100%) + L5 (100%) + L6 (100%) + L7 (100%)	100%
EJE ESTRATÉGICO 8: Promover el desarrollo de la cultura como eje de cohesión social	L01 (100%) + L2 (75%) + L3 (91,7%) + L4 (25%) + L5 (83,3%) + L6 (62,5%) + L7 (100%)	76,8%
EJE ESTRATÉGICO 9: Nuevas tecnologías	L01 (75%) + L2 (75%) + L3 (83,3%) + L4 (100%) + L5 (90%) + L6 (100%)	87,2%
EJE ESTRATÉGICO 10: Proyectar la cultura vasca a nivel internacional.	L01 (100%) + L2 (100%) + L3 (62,5%)	87,5%
DESARROLLO GLOBAL DEL PVC		85,5%

4- BALANCE DE ACCIONES

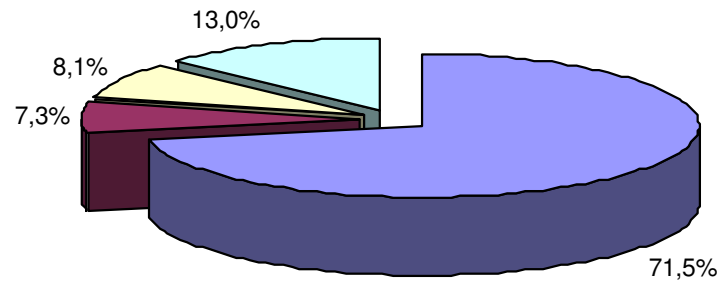
NIVEL DE DESARROLLO 2006



■ EJECUTADA ■ AVANZADO ■ MEDIO ■ INICIAL ■ NO ABORDADA

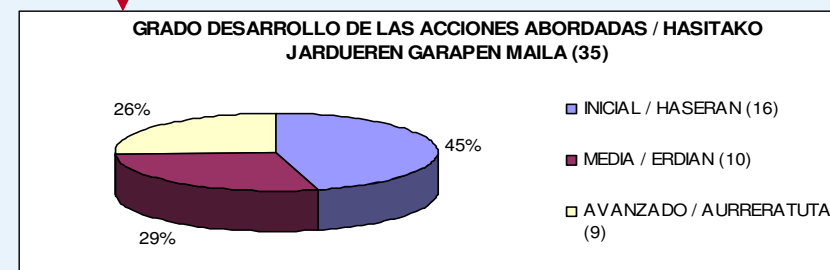
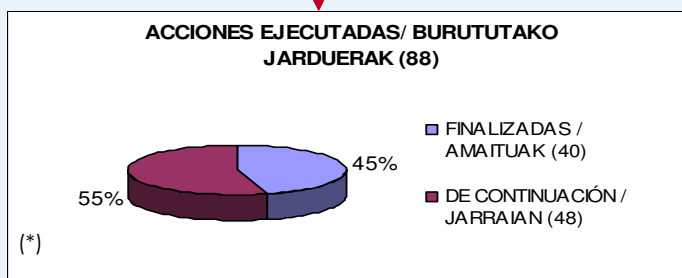
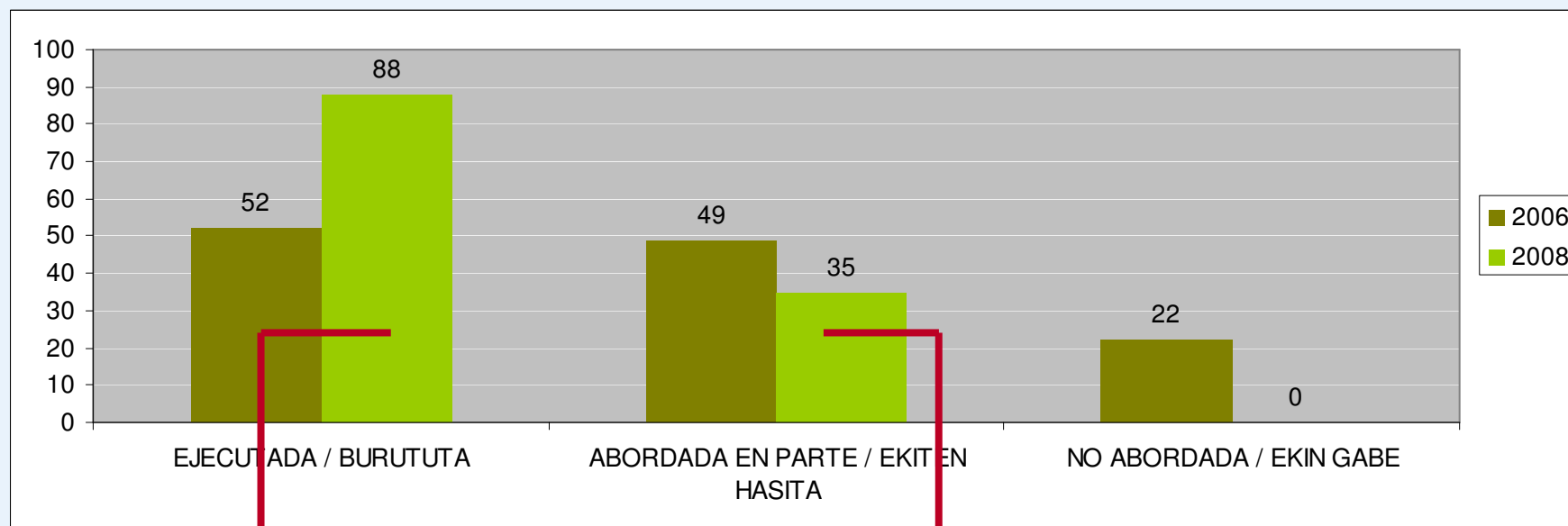
NIVEL DE DESARROLLO DE LAS ACCIONES

NIVEL DE DESARROLLO DE LAS ACCIONES EN 2008



■ EJECUTADAS ■ AVANZADO ■ MEDIO ■ INICIAL

NIVEL DE EJECUCIÓN DE LAS ACCIONES



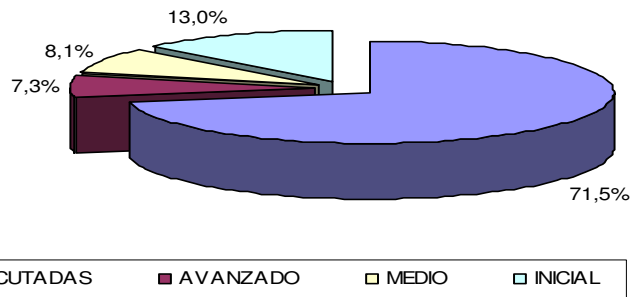
(*) Acciones ejecutadas (de continuación): Acciones que están ejecutadas pero necesitan desarrollarse de forma continuada.

Burututuko jarduerak (jarraitasunezkoak): Burututa dauden jarduerak dira, baina denbora zehar modu jarrai batean garatu behar dira.

5- NIVEL EJECUCIÓN ACCIONES TRACTORAS

NIVEL DE DESARROLLO GLOBAL: 85,5 %

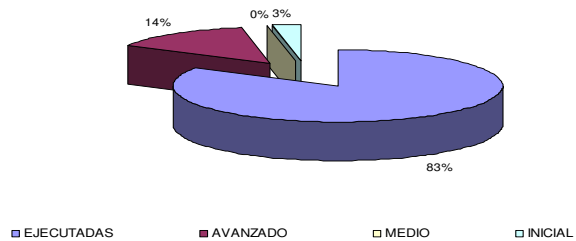
NIVEL DE DESARROLLO DE LAS ACCIONES EN 2008



ACCIONES TRACTORAS

NIVEL DE DESARROLLO: 94,4%

NIVEL DE DESARROLLO DE LAS ACCIONES TRACTORAS (36)



ACCIONES NO TRACTORAS

NIVEL DE DESARROLLO: 80,2%

NIVEL DE DESARROLLO DE LAS ACCIONES NO TRACTORAS (87)

