

Gizarte Segurantzako afiliazioak EAEn. Turismoaren sektoreko adar bereizgarriak

2024ko 4. hiruhilekoa

www.euskadi.eus/web01-s2tumerk/es/contenidos/informacion/tur_estatis_sstur_port/eu_def/index.shtml



Turismoaren adar bereizgarrietako afiliazioak (4. hiruhilekoa)

Aukeratutako aldiaren batezbestekoak

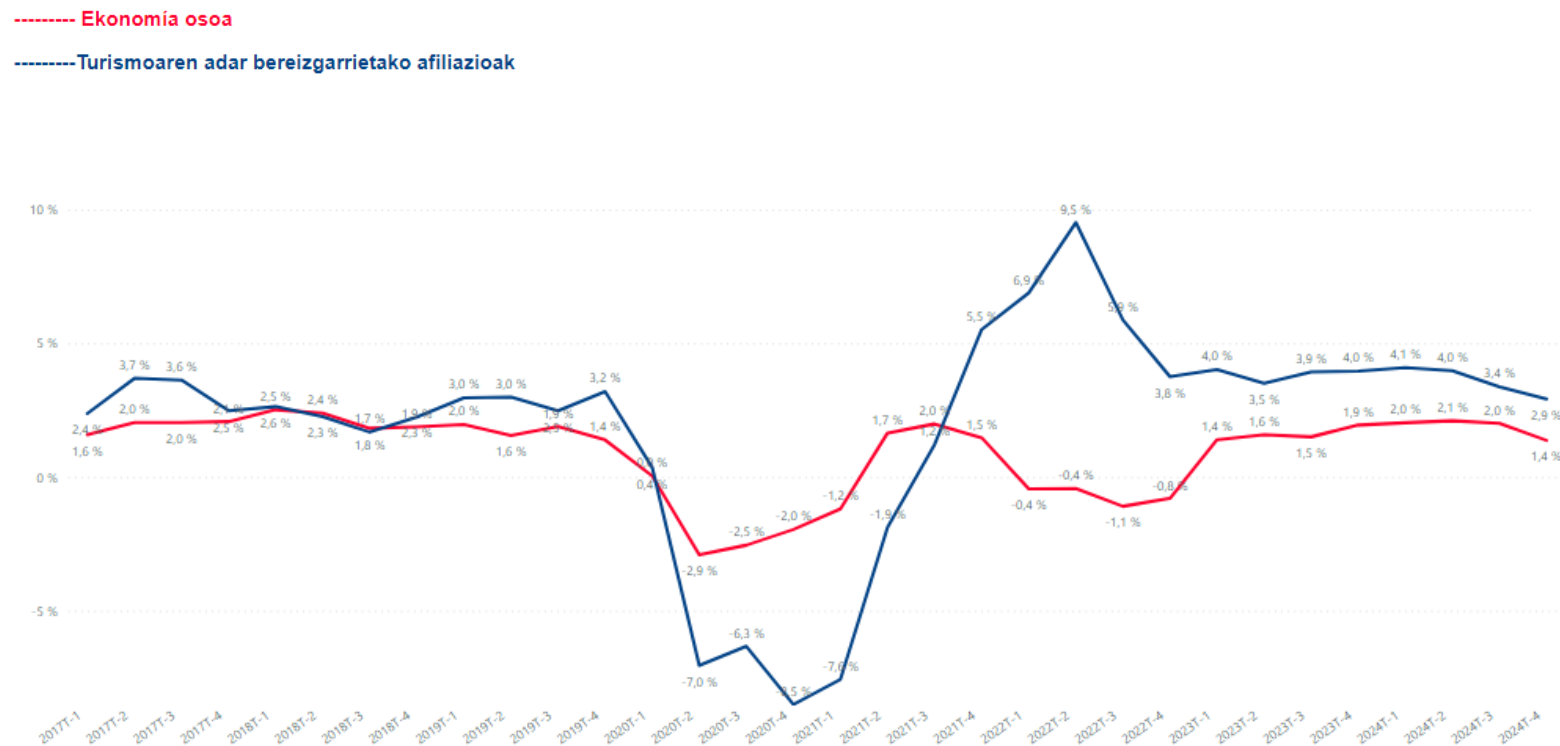
Afiliazio mota	Asalariados		Autónomos		Guztira	
	Afiliazioak	urtearteko ald (%)	Afiliazioak	urtearteko ald (%)	Afiliazioak	urtearteko ald (%)
Jarduera						
▲						
[-] A.OSTALARITZA	57.546	3,63 %	14.521	-0,41 %	72.067	2,79 %
[-] A1.OSTATU ZERBITZUAK	6.740	4,26 %	822	0,04 %	7.562	3,79 %
[-] A2.JAKI ETA EDARI ZERBITZUAK	50.806	3,55 %	13.699	-0,44 %	64.505	2,68 %
[-] B.BIDAIA-AGENTZIAK ETA BIDAIA-ANTOLATZAILEAK	1.537	6,32 %	699	3,55 %	2.237	5,44 %
[-] B.BIDAIA-AGENTZIAK ETA BIDAIA-ANTOLATZAILEAK	1.537	6,32 %	699	3,55 %	2.237	5,44 %
[-] C.BESTE JARDUERA TURISTIKOAK	34.699	3,25 %	5.676	1,60 %	40.375	3,02 %
[-] C1.BIDAIARIEN LURREKO GARRAIOA	6.351	3,74 %	2.158	0,90 %	8.509	3,01 %
[-] C2.BIDAIARIEN BESTE MOTATAKO GARRAIOA	3.026	-7,20 %	11	-3,03 %	3.037	-7,18 %
[-] C3.GARRAIOAREKIN UZTARTUTAKO JARDUERAK	8.649	6,60 %	410	-3,76 %	9.059	6,08 %
[-] C4. GARRAIOAREN ALOKAIRUAREKIN LOTUTAKO JARDUERAK	1.350	2,53 %	131	-5,77 %	1.481	1,74 %
[-] C5.KULTURAREN INDUSTRIA	2.939	1,31 %	1.584	0,66 %	4.523	1,08 %
[-] C6.KIROL ETA AISIALDIAREN INDUSTRIA	12.383	4,14 %	1.382	6,47 %	13.765	4,37 %
Guztira	93.783	3,54 %	20.896	0,26 %	114.679	2,92 %

Turismoaren adar bereizgarrietako afiliazioak (4. hiruhilekoa) Urte arteko aldakuntzaren bilakaera

2024ko laugarren hiruhilekoan, turismo-jardueretan **114.679** afiliatu daude guztira Gizarte Segurantzzen (Euskal Autonomia Erkidegoan alta emanda dauden afiliatu guztien % **11,3**). Afiliazio kopurua % **2,92** igo da (2024ko 4. hiruhilekoan 2024eko 4. hiruhilekoaren aldean).

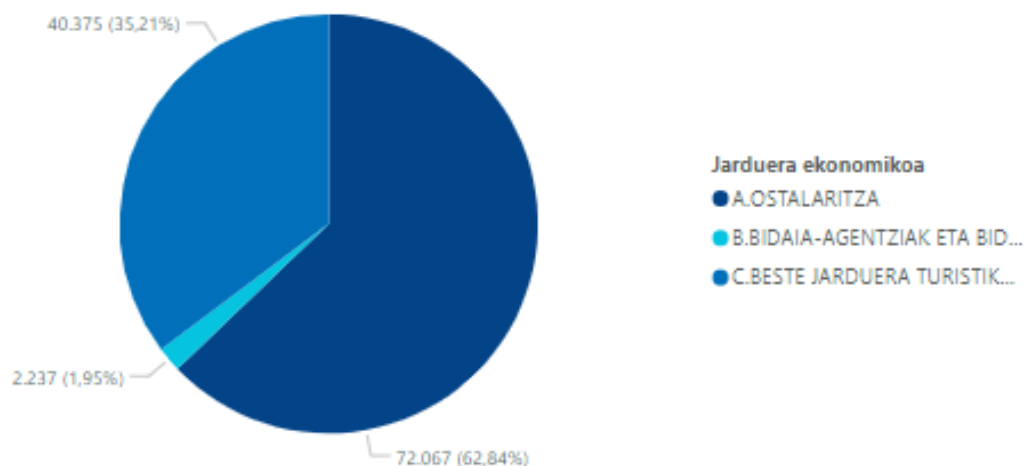
Turismoarekin lotutako jardueren multzoak euskal ekonomia osoak baino portaera hobea izan du, aldi honetan afiliazioek % **1,4**ko hazkuntza izan baitute.

Turismoaren sektorean soldatapekoak % **+3,54** igo dira eta autonomoak % **+0,26**.

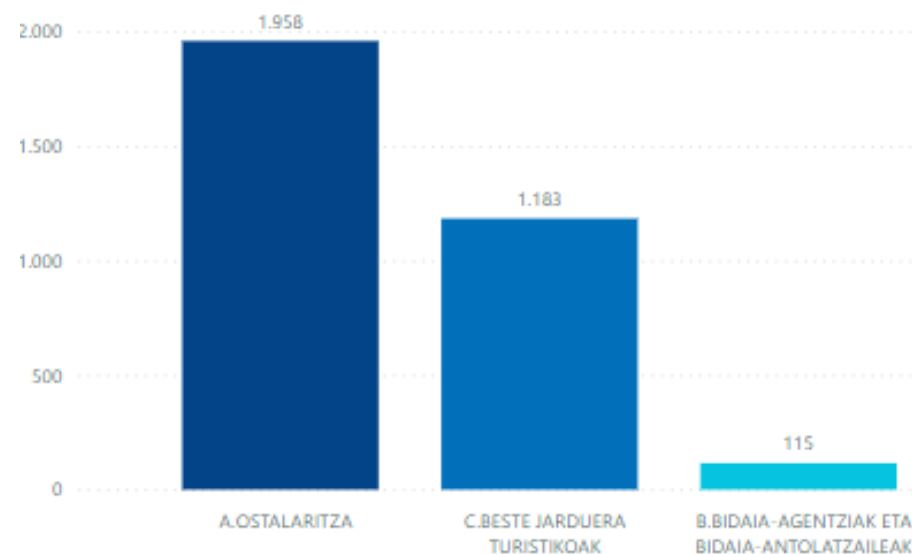


Turismoaren adar bereizgarrietako afiliazioak (4. hiruhilekoa) Jardueraren arabera

Jardueraren araberako banaketa



Urte arteko aldakuntza kopuru absolutuetan, jarduera-adarraren arabera. Δ 4T 2024 / 4T 2024



Turismoaren berezko adarretako afiliazioak, termino absolutuetan, 3.256 afiliatu gehiago erregistratu ditu (% 2,92) 2024eko laugarren hiruhilekoan baino. Ostalaritzan, 1.958 afiliazio gehiago erregistratu dira (% 2,79); beste turismo-jarduera batzuetan, 1.183 afiliazio gehiago (% 3,02); eta, azkenik, bidaiia-agentzietan, 115 afiliatu gehiago (% 5,44).

Turismoaren adar bereizgarrietako afiliazioak (4. hiruhilekoa)

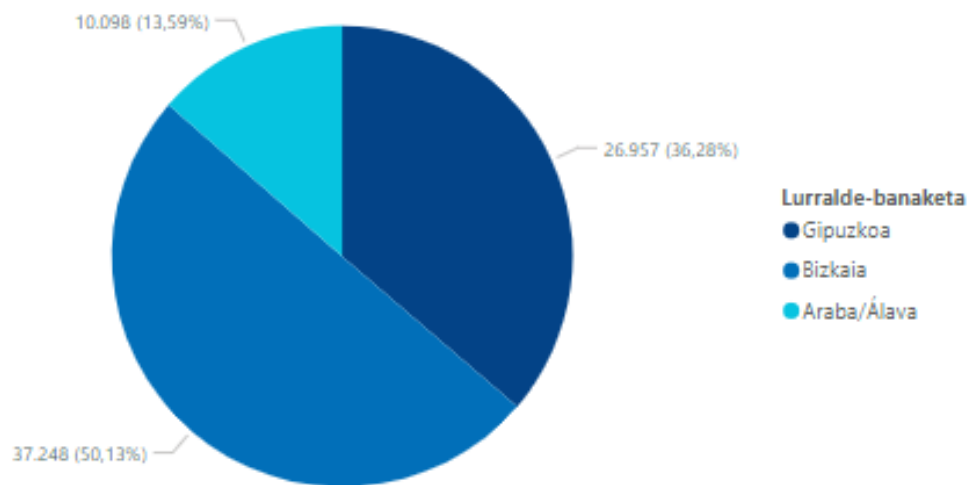
Ostalaritza eta bidaia-agentziak-turismo-operadoreak

Turismoarekin lotura zuzenagoa duten jarduerak (ostalaritza eta bidaia-agentziak) turismoaren sektoreko enplegu osoaren % 64,79 dira. Afiliatuak 72.231 izan ziren 2023ko laugarren hiruhilekoan, eta 74.304 2024ko laugarren hiruhilekoan, hau da, % 2,87 gehiago.

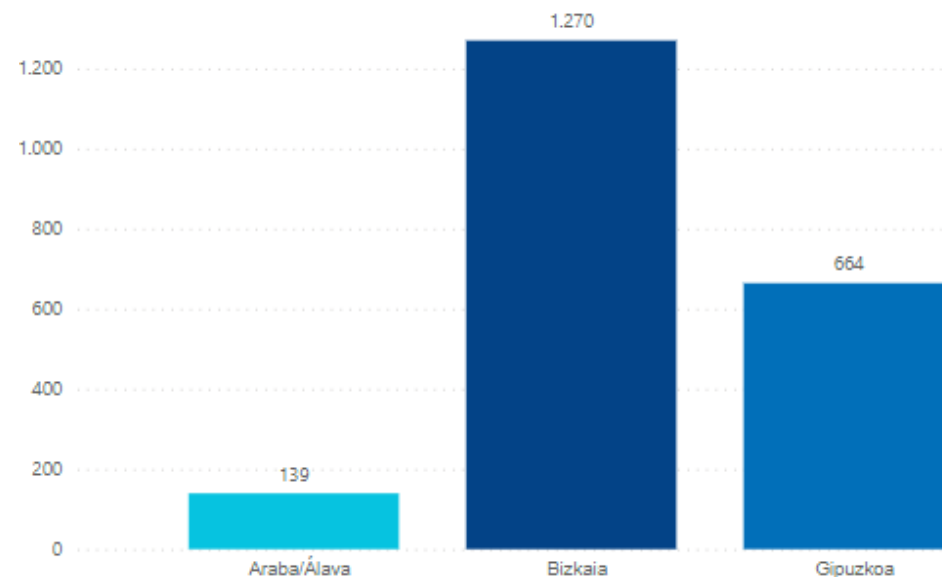
Jarduera	Afiliazioak	afil. aurreko urtea	urtearteko ald.	urtearteko ald (%)
A.OSTALARITZA	72.067	70.109	1.958	2,79 %
+ A1.OSTATU ZERBITZUAK	7.562	7.286	276	3,79 %
+ A2.JAKI ETA EDARI ZERBITZUAK	64.505	62.823	1.682	2,68 %
B.BIDAIA-AGENTZIAK ETA BIDAIA-ANTOLATZAILEAK	2.237	2.121	115	5,44 %
+ B.BIDAIA-AGENTZIAK ETA BIDAIA-ANTOLATZAILEAK	2.237	2.121	115	5,44 %
Guztira	74.304	72.231	2.073	2,87 %

Turismoaren adar bereizgarrietako afiliazioak (4. hiruhilekoa) Ostalaritza eta bidaia-agentziak-turismo-operadoreak, lurralde historikoaren arabera

**Portzentajezko banaketa lurralde historikoaren arabera
2024ko 4. hiruhilekoa**



**Afiliazioaren urte arteko aldakuntza, zifra absolutuetan,
lurralde historikoaren arabera. Δ 4T 2024 / 4T 2023**

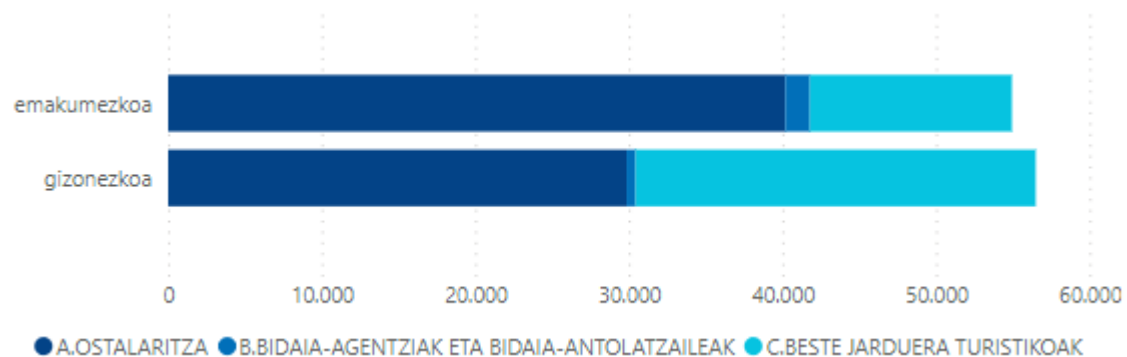


Afiliazioak lurralde historikoen arabera banatuz gero, Arabak enpleguaren % 13,59 hartzen du, Bizkaiak % 50,13 eta Gipuzkoak % 36,28.

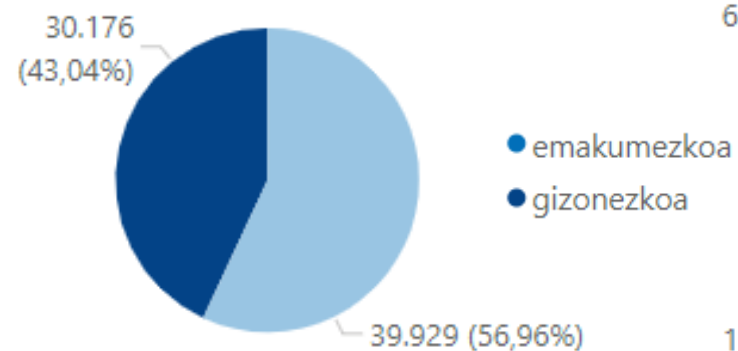
Urte arteko aldaketari dagokionez (2024ko 4. hiruhilekoa 2023eko 4. hiruhilekoarekin alderatuta), ostalaritzan eta bidaia-agentzietan, Araban, Bizkaian eta Gipuzkoan afiliazio kopuruak gora egin du (Arabak 139; Bizkaian 1.270 eta Gipuzkoan 664).

Turismoaren adar bereizgarrietako afiliazioak (4. hiruhilekoa) Afiliazioak sexuaren araberako azterketa

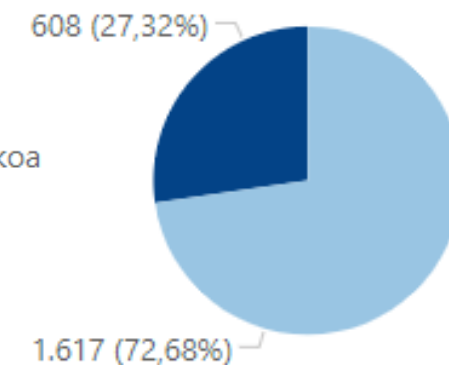
Turismoaren adar bereizgarrietako afiliazioak Guztira



Ostalaritza



Bidaia -agentziak

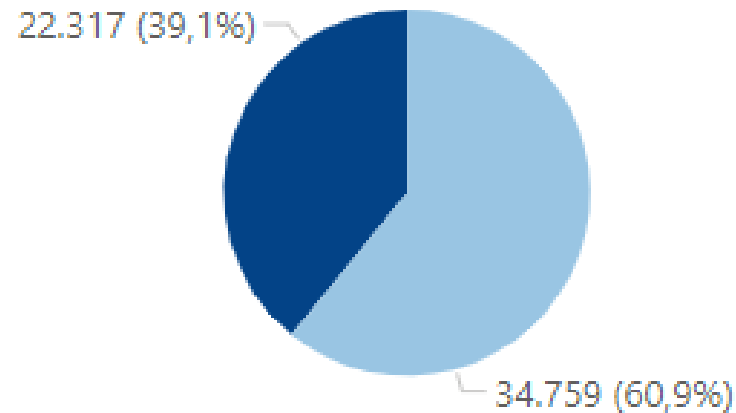


Enpleguaren feminizazioa turismoarekin lotura zuzenena duten adarretan (ostalaritza eta bidaia-agentziak), non afiliazioen % 57 eta % 73 emakumeak diren.

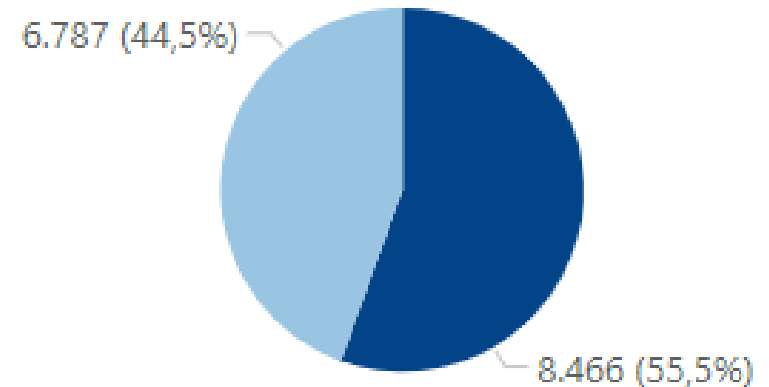
Turismoaren adar bereizgarrietako afiliazioak (4. hiruhilekoa)

Ostalaritza eta bidai agentziak. Afiliazioak sexuaren arabera

SOLDATAPEKOEn afiliazioen banaketa, sexuaren arabera



AUTONOMOEN afiliazioen banaketa, sexuaren arabera



● gizonezkoa
● emakumezkoa

Generoen arabera afiliazio-banaketa alderantzikatu egiten da autonomoen kasuan, gizonen afiliazioak emakumeen afiliazioak baino ehuneko handiagoak baitira.

Metodologia

Gizarte Segurantzaren Diruzaintza Nagusiak afiliazioei buruz emandako informazioaren ustiapenetik lortzen da aurkeztutako informazioa.

Turismoaren berezko jarduera ekonomikoen mugaketa nazioarteko hainbat erakundek emandako gomendioetan identifikatu da, hala nola Turismoaren Mundu Erakundeak (OMT) eta Nazio Batuen Estatistika Batzordeak. Ustiategi honetan, Turismoaren Kontu Satelitea dokumentuan jasotako gomendioak erabiltzen dira.

Turismo-sektoreko afiliatuen kopurua, aldi berean, sektoreko enpleguaren gutxiespena eta gainestimazioa da. Gutxiespena da, ez baititu aintzat hartzen neurri batean sektore turistikoaren jarduerari lagun diezaioketen beste jarduera ekonomiko batzuk, eta, bestalde, gehiegizko zenbatespena da, kontuan hartutako jarduera-adarrek ez baitute beren jarduera sektore eta eskari turistikorako soilik garatzen.

Turismo, Merkataritza eta Kontsumo Sailaren estatistika-orrian informazio gehiago aurki dezakezue Estatistika Organo Espezifikoak Gizarte Segurantzako afiliazioei buruz egiten duen ustiapenari buruz.

https://www.euskadi.eus/web01-s2tumerk/es/contenidos/informacion/tur_estatis_sstur_port/eu_def/index.shtml

