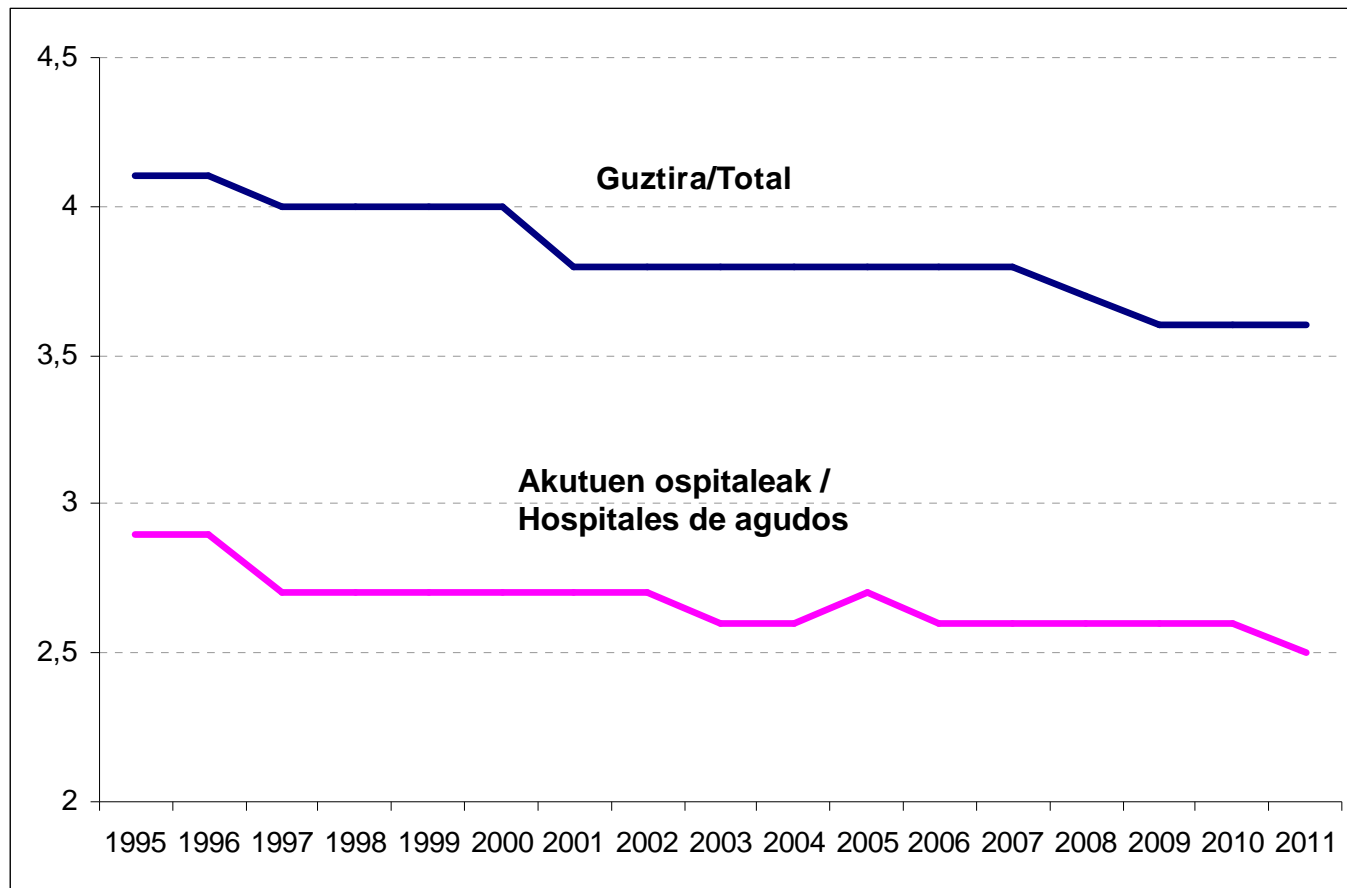


Ospitale Estatistikako adierazle nagusien bilakaera

Evolución de los principales indicadores en la Estadística Hospitalaria

Ospitale-oheak. 1.000 biztanleko tasa. EAE.

Camas hospitalarias por 1.000 habitantes. CAPV.

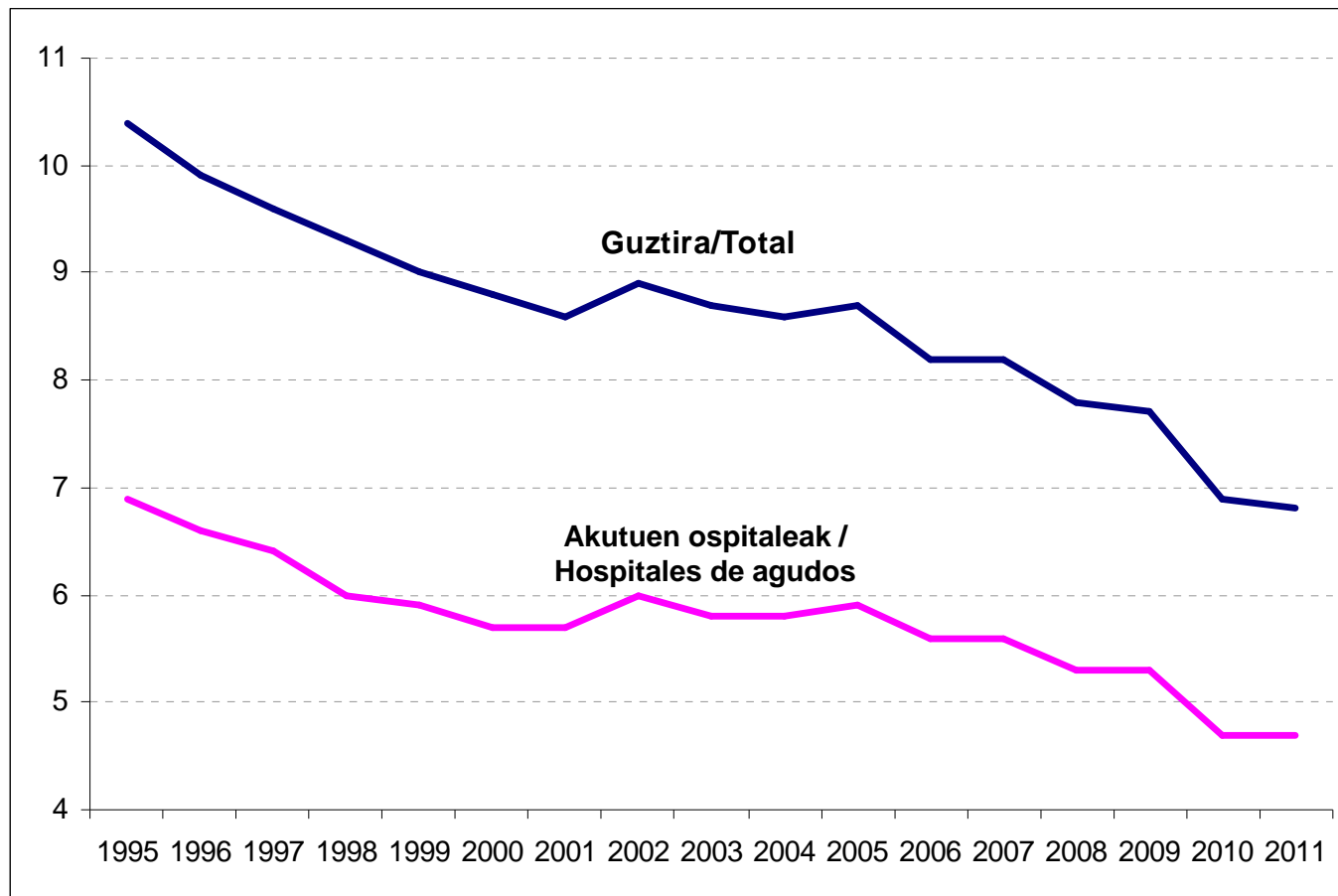


EAE / CAPV 2011	
Guztira / Total	3,6
Akutuen ospitaleak / Hospitales de agudos	2,5

Iturria: Ospitale Estatistika. Eustat - Eusko Jaurlaritzako Osasun Saila.
 Fuente: Estadística Hospitalaria. Eustat - Dpto. Salud del Gobierno Vasco.

Batezbesteko egonaldia ospitaletan (egunak). EAE.

Estancia media hospitalaria (días). CAPV.



EAE / CAPV 2011	
Guztira / Total	6,8
Akutuen ospitaleak / Hospitales de agudos	4,7

Iturria: Ospitale Estatistika. Eustat - Eusko Jaurlaritzako Osasun Saila.

Fuente: Estadística Hospitalaria. Eustat - Dpto. Salud del Gobierno Vasco.

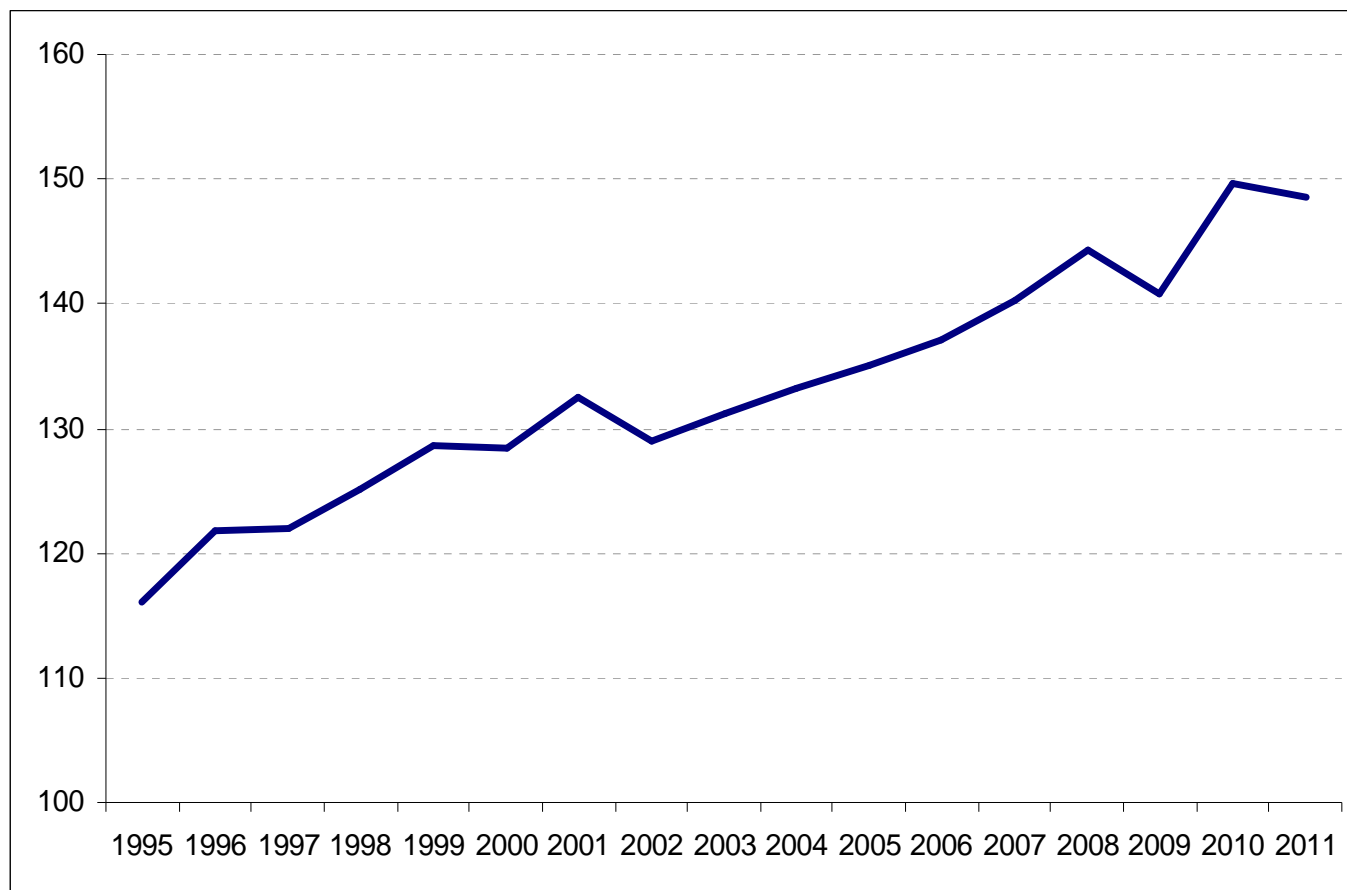


EUSKO JAURLARITZA
GOBIERNO VASCO

OSASUN SAILA
DEPARTAMENTO DE SALUD

Ospitaleratzeak. 1.000 biztanleko tasa. EAE.

Ingresos en hospitales. Tasa por 1.000 habitantes. CAPV.



EAE / CAPV	
2011	148,6
Δ 2011/2010	-0,7

Iturria: Ospitale Estatistika. Eustat - Eusko Jaurlaritzako Osasun Saila.

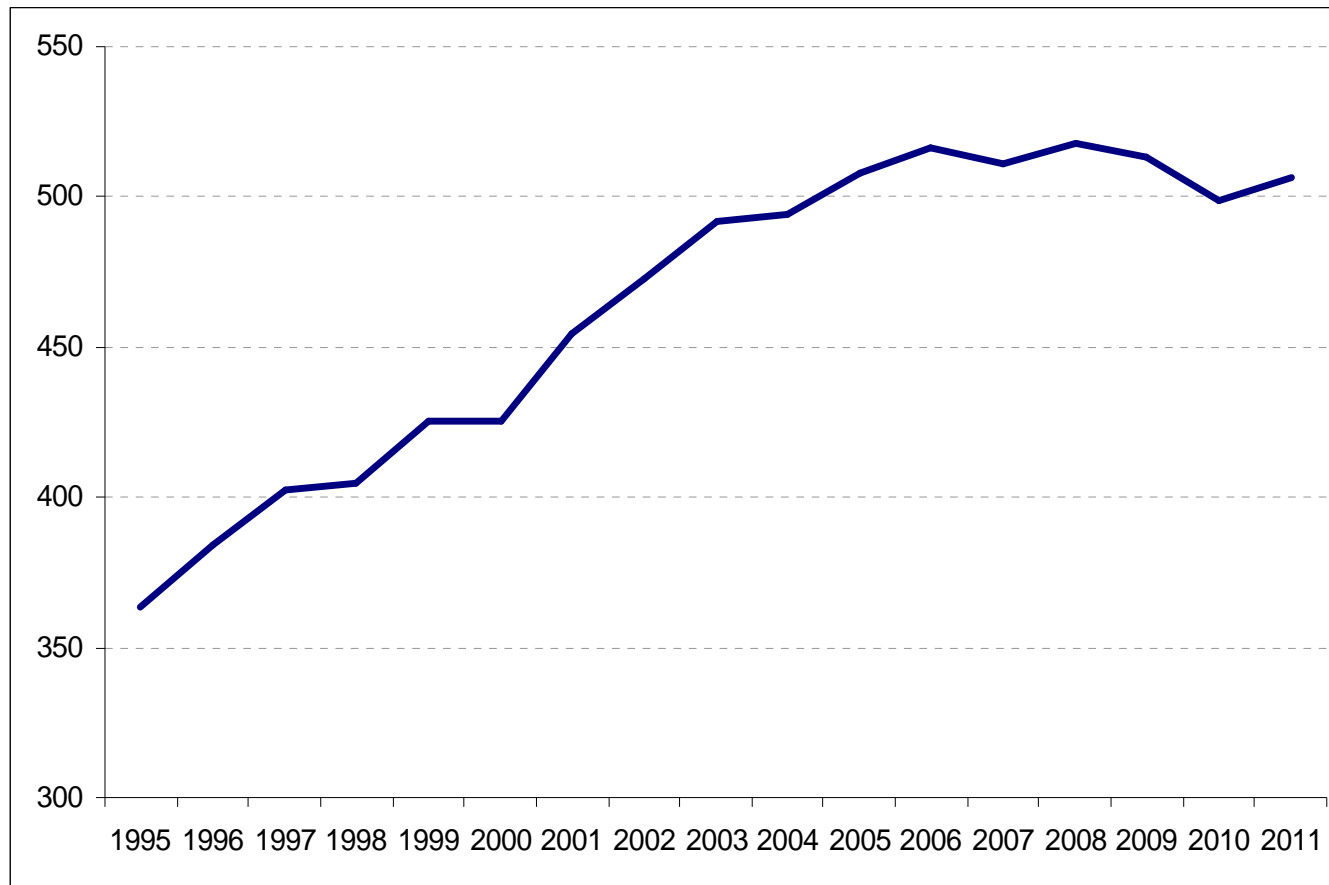
Fuente: Estadística Hospitalaria. Eustat - Dpto. Salud del Gobierno Vasco.



OSASUN SAILA
DEPARTAMENTO DE SALUD

Ospitale-larrialdiak. 1.000 biztanleko tasa. EAE.

Urgencias hospitalarias. Tasa por 1.000 habitantes. CAPV.



EAE / CAPV 2011	
2011	506,5
Δ 2011/2010	1,5

Iturria: Ospitale Estatistika. Eustat - Eusko Jaurlaritzako Osasun Saila.

Fuente: Estadística Hospitalaria. Eustat - Dpto. Salud del Gobierno Vasco.

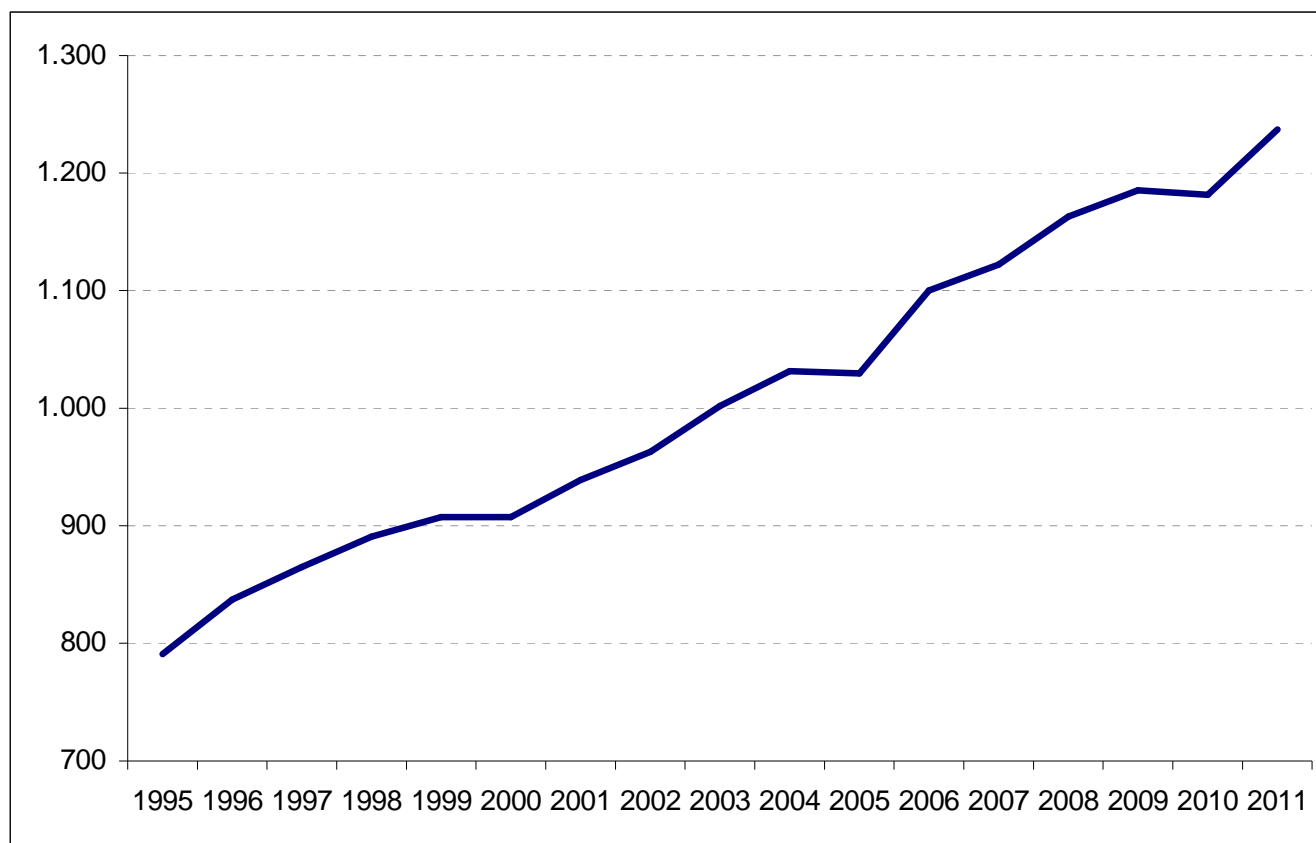


EUSKO JAURLARITZA
GOBIERNO VASCO

OSASUN SAILA
DEPARTAMENTO DE SALUD

Kanpo-kontsultak ospitaletan. 1.000 biztanleko tasa. EAE.

Consultas externas hospitalarias. Tasa por 1.000 habitantes. CAPV.

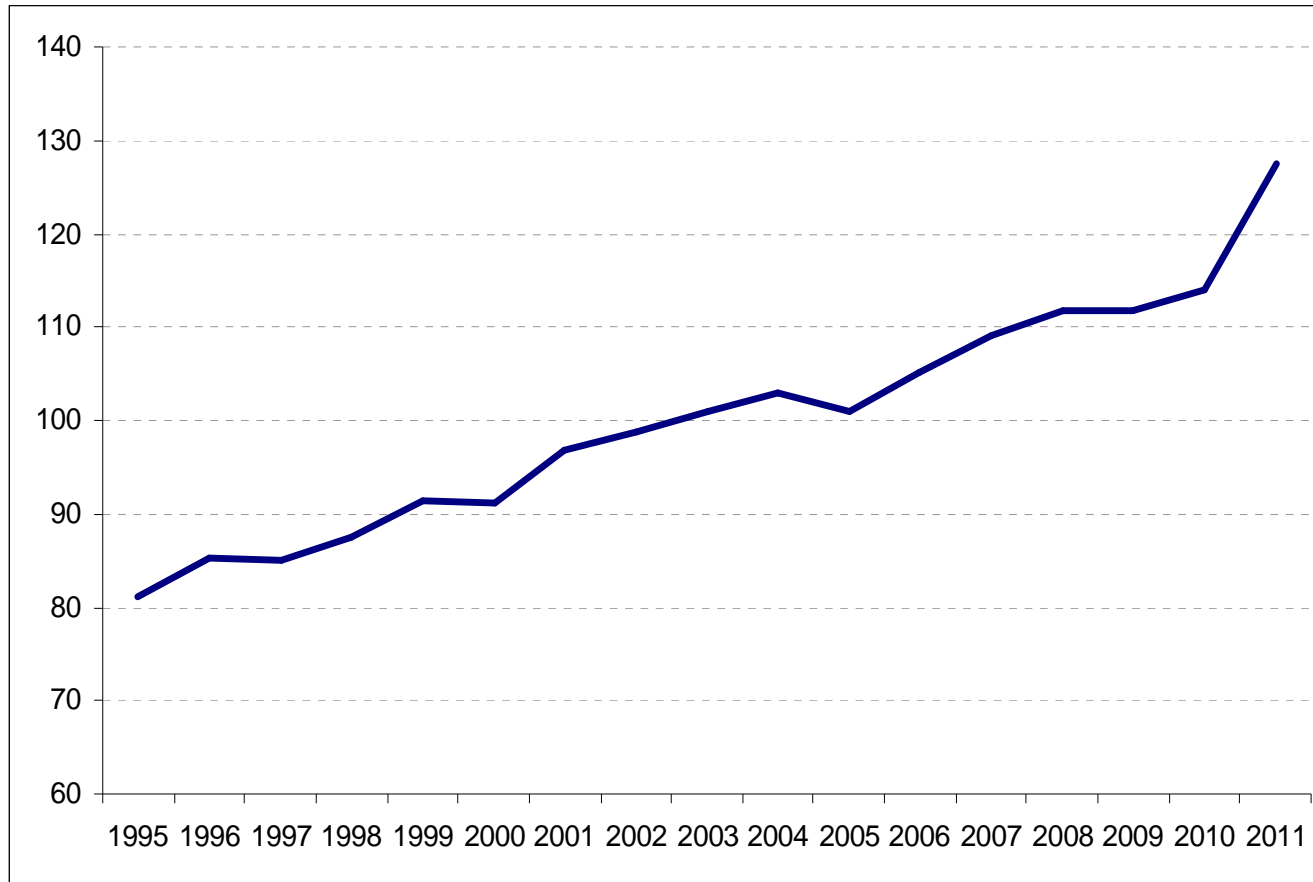


EAE / CAPV 2011	
2011	1236,6
Δ 2011/2010	4,6

Iturria: Ospitale Estatistika. Eustat - Eusko Jaurlaritzako Osasun Saila.
 Fuente: Estadística Hospitalaria. Eustat - Dpto. Salud del Gobierno Vasco.

Kirurgia-ebaketak ospitaleetan. 1.000 biztanleko tasa. EAE.

Intervenciones quirúrgicas en hospitales. Tasa por 1.000 habitantes. CAPV.

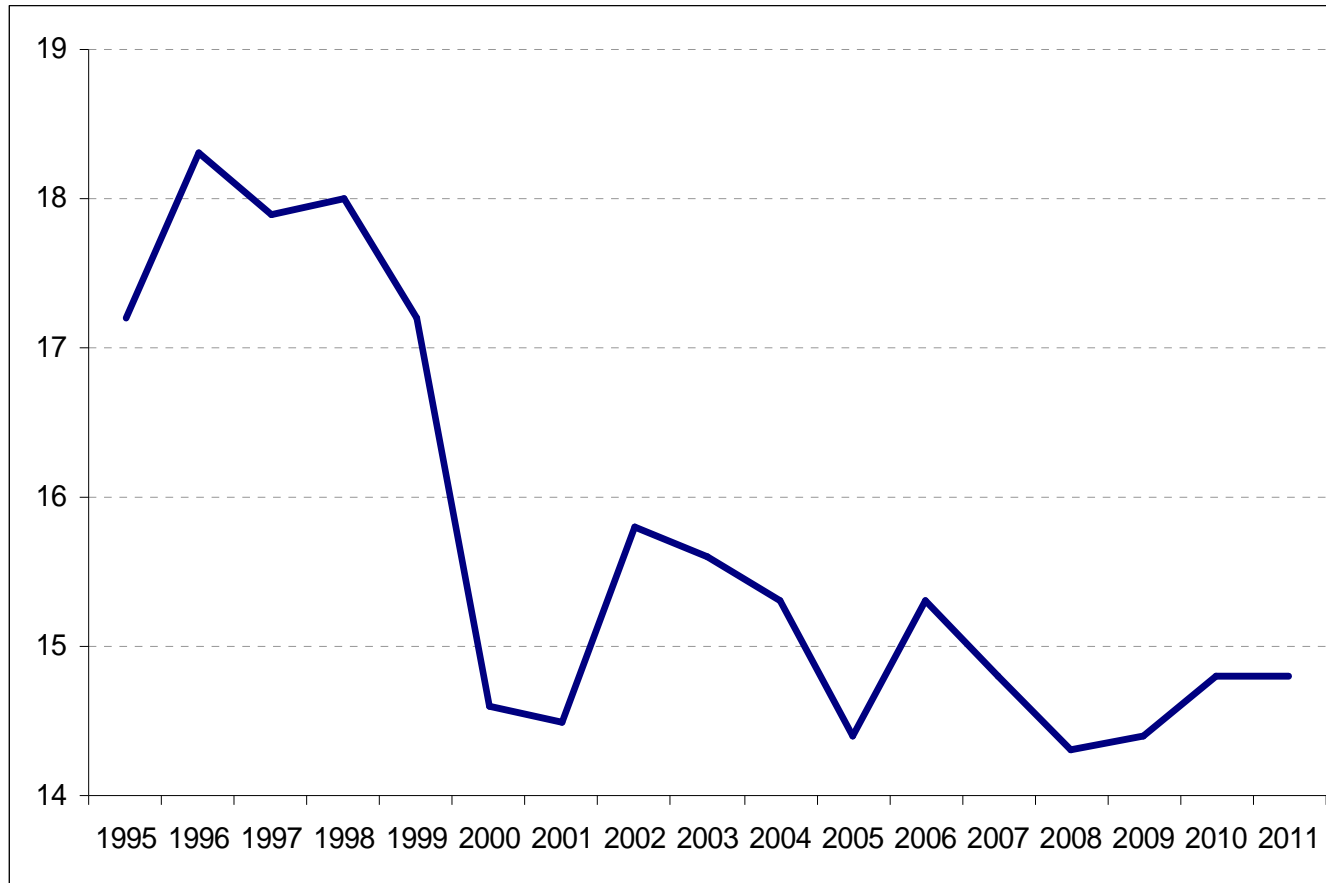


EAE / CAPV 2011	
2011	127,4
Δ 2011/2010	11,9

Iturria: Ospitale Estatistika. Eustat - Eusko Jaurlaritzako Osasun Saila.
Fuente: Estadística Hospitalaria. Eustat - Dpto. Salud del Gobierno Vasco.

Zesareen indizea (%). EAE.

Índice de cesáreas (%). CAPV.

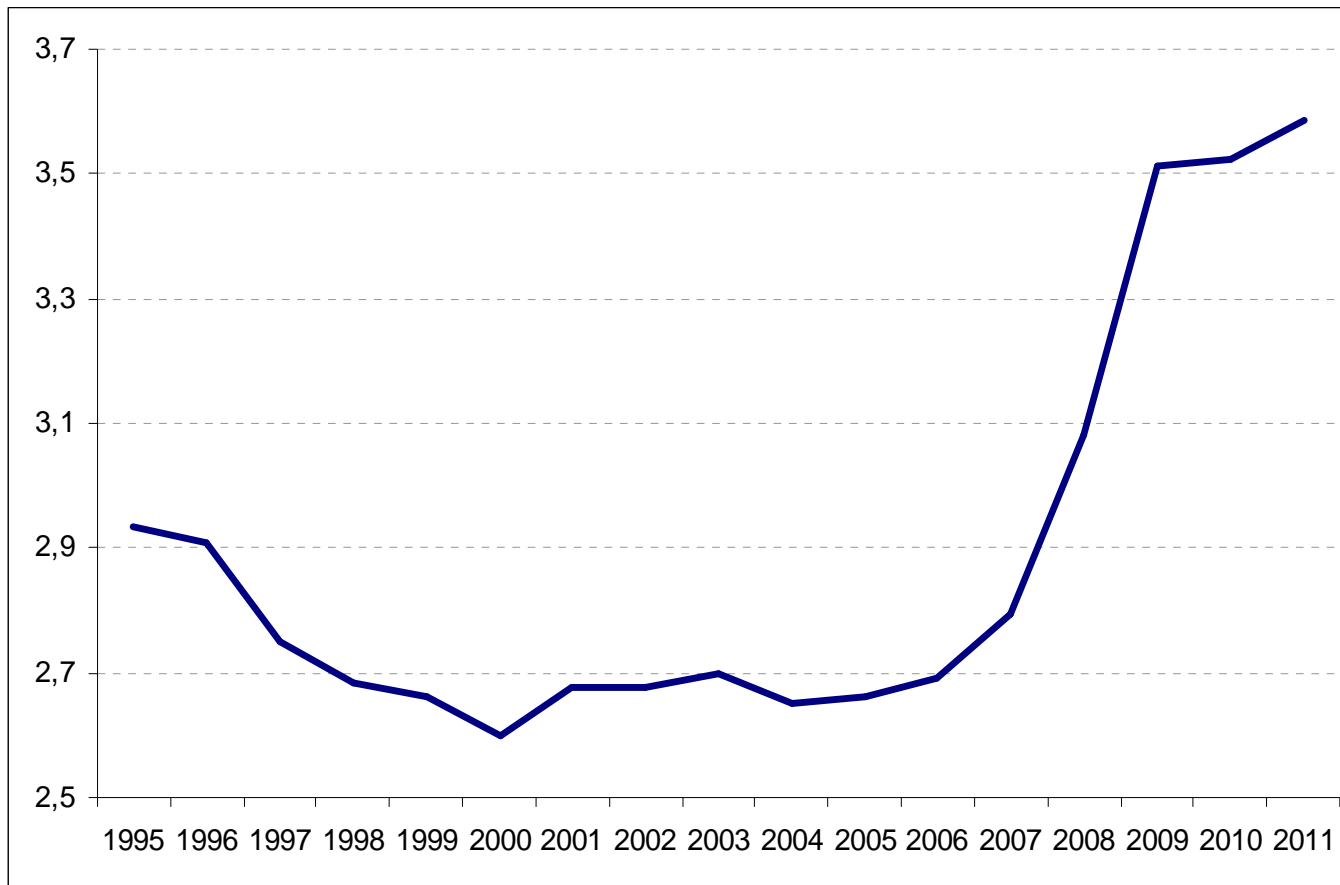


EAE / CAPV 2011	
2011	14,8
Δ 2011/2010	0,0

Iturria: Ospitale Estatistika. Eustat - Eusko Jaurlaritzako Osasun Saila.
Fuente: Estadística Hospitalaria. Eustat - Dpto. Salud del Gobierno Vasco.

Ospitale-sektorearen gastua (% BPGaren aldean).EAE.

Gasto del sector hospitalario (% sobre el PIB). CAPV.



EAE / CAPV 2011	
2011	3,6
Δ 2011/2010	1,8

Iturria: Ospitale Estatistika. Eustat - Eusko Jaurlaritzako Osasun Saila.

Fuente: Estadística Hospitalaria. Eustat - Dpto. Salud del Gobierno Vasco.