

2021

EAEko ADMINISTRAZIO PUBLIKOAREN ARGITALPEN ZERBITZU NAGUSIAREN MEMORIA

EUSKO JAURLARITZA



GOBIERNO VASCO

GOBERNANTZA PUBLIKO
ETA AUTOGOBERNU SAILA

DEPARTAMENTO DE GOBERNANZA
PÚBLICA Y AUTOGOBIERNO

01/ Giza baliabideak

Zerbitzuko arduraduna: 1

Arloko arduraduna: 1

Argitalpen teknikariak: 2

Administraria: 1

Administrari laguntzailea: 1

Mendeko mandataria: 1

2021ean, zerbitzu-arduradunaren eta argitalpenetako lanpostuetako langileak berri dira.

02/ Instalazioak eta ekipamendua

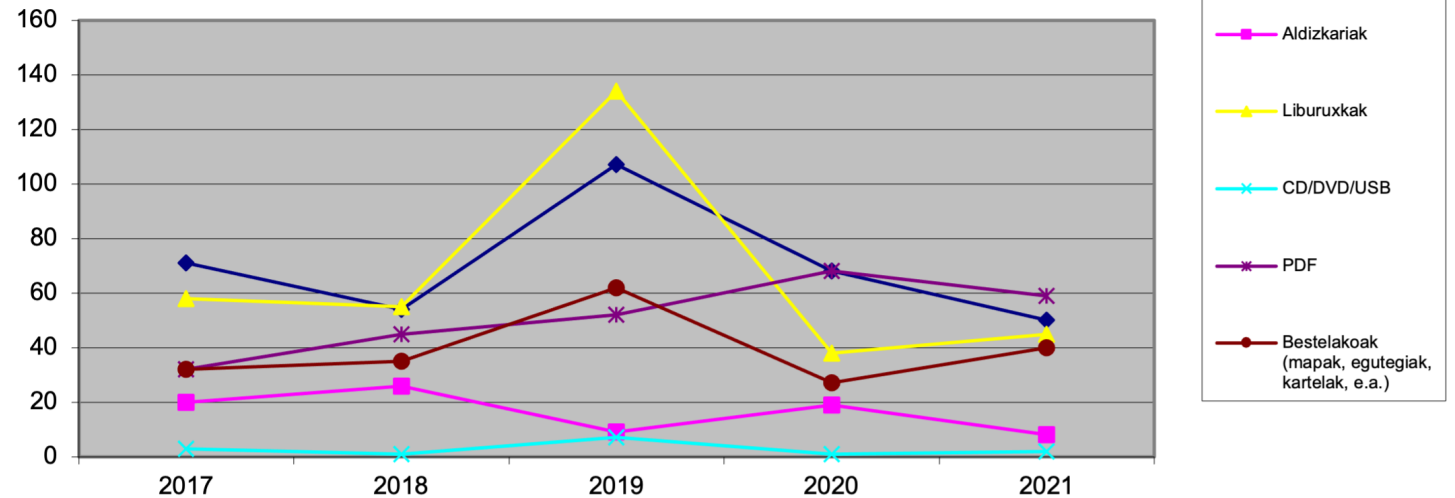
3 MAC ekipo informatiko Adobe Creative Cloud online programarekin.

03/ Argitalpen Zerbitzu Nagusiak editatutako argitalpen-motak

	2017	2018	2019	2020	2021	GUZTIRA
Liburuak	71	54	107	68	50	350
Aldizkariak	20	26	9	19	8	82
Liburuxkak	58	55	134	38	45	330
CD/DVD/USB	3	1	7	1	2	14
PDF	32	45	52	68	59	256
Bestelakoak *	32	35	62	27	40	196
GUZTIRA	216	216	371	221	204	1.228

*Mapak, egutegiak, kartelak, e.a.

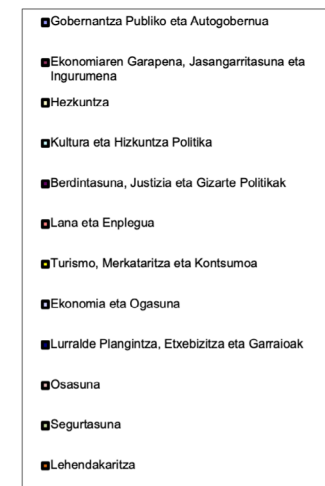
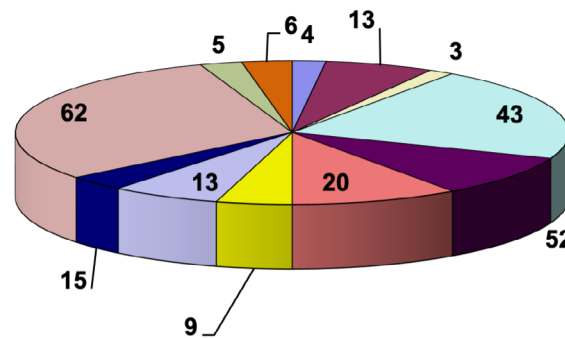
Argitaratze-ekoizpenaren bilakaera 2017-2021 urteetan



04/ Argitalpenak sailaren arabera

SAIL ERAGILEA	GUZTIRA	LIBURUAK	ALDIZKA- RIAK	LIBURUX KAK	CD/DVD/ USB	PDF	BESTE- LAKOAK
Gobernantza Publikoa eta Autogobernu Sails	4	-	-	-	-	4	-
Ekonomiaren Garapena, Jasangarritasuna eta Ingurumen Sails	13	6	3	4	-	-	-
Hezkuntza Sails	3	1	-	-	-	1	1
Kultura eta Hizkuntza Politikako Sails	43	12	1	1	-	29	-
Berdintasun, Justizia eta Gizarte Politiketako Sails	19	10	4	2	-	-	3
Lana eta Enpleguko Sails	20	1	-	-	-	-	19
Turismoa, Merkataritza eta Kontsumo Sails	9	-	-	9	-	-	0
Ekonomia eta Ogasuneko Sails	13	5	-	-	2	3	3
Lurralde Plangintza, Etxebizitza eta Garraio Sails	7	5	-	-	-	-	2
Osasun Sails	62	6	-	24	-	22	10
Segurtasun Sails	5	3	-	-	-	-	2
Lehendakaritza	6	1	-	5	-	-	-
GUZTIRA	204	50	8	45	2	59	40

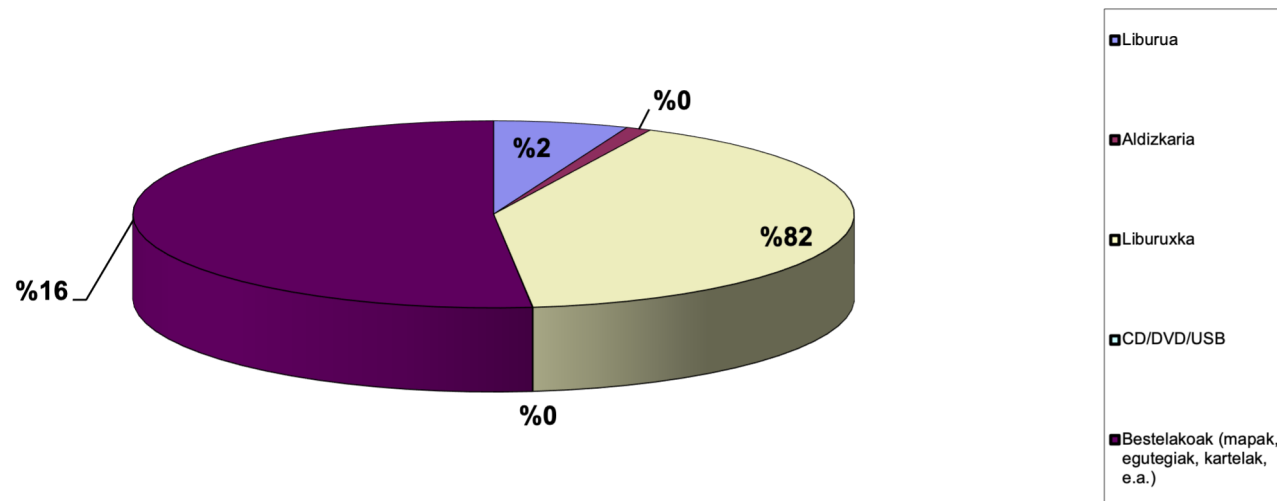
Sailaren arabeko argitalpenak - 2021ean metatuta



05/ Ale-kopuruak

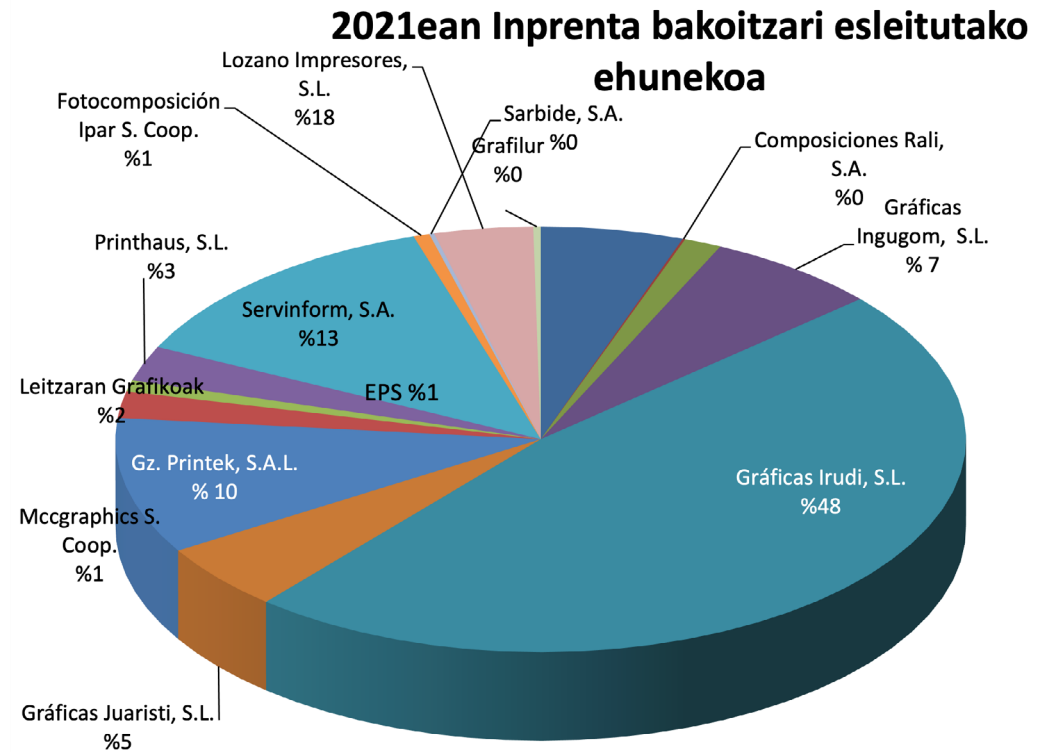
	ALEAK, GUZTIRA			BATAZ BESTEKO ALE-KOPURUA		
	2020	2021	ALDAKETA	2020	2021	ALDAKETA
Liburua	96.570	45.664	-52,71%	1.420	932	-34,38%
Aldizkaria	96.000	8.500	-91,15%	5.053	1.063	-78,97%
Liburuxka	234.216	310.750	-32,68%	6.164	6.906	12,04%
CD/DVD/USB	50	200	300%	50	100	100%
Bestelakoak (mapak, egutegiak, kartelak, e.a.)	273.020	391.026	43,2%	10.112	10.026	-0,85%
GUZTIRA	699.856	756.140	8,04%			

2021 EKO ALE-KOPURUA



06/ Inprenta bakoitzari esleitutako zenbatekoak

INPRENTA	ESLEITUTAKO ZENBATEKOA
Centro Gráfico Ganboa S.A.	15.780 €
Composiciones Rali, S.A.	281 €
EPS Eusko Printing Service SL	4.150 €
Fotocomposición Ipar S.Coop.	1.782 €
Gráficas Ingugom, S.L.	19.198 €
Gráficas Irudi, S.L.	138.535 €
Gráficas Juaristi, S.L.	14.738 €
Gz. Printek, S.A.L.	30.166 €
Imprenta Grafilur, S.A	535 €
Leitzaran Grafikoak, S.L.	5.842 €
MCCgraphics S. Coop	2.491 €
Printhus S.L.	7.784 €
Sarbide S.A.	824 €
Servinform, S.A.	37.879 €
La Trama Digital Print, S.L.	10.948 €
GUZTIRA	290.933 €



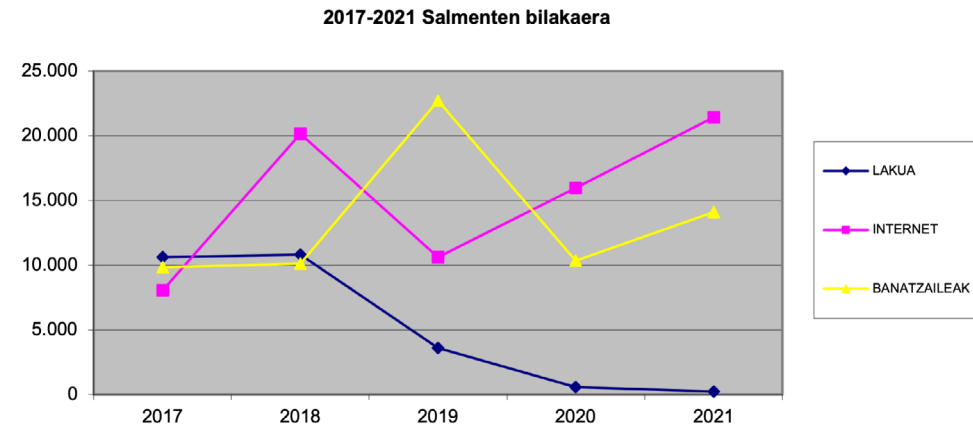
07/ Salmentak

7.1. Fakturazioa salmenta-bide ezberdinen arabera

	Urtarila	Otsaila	Martxoa	Apirila	Maiatza	Ekaina	Uztaila	Abustua	Iraila	Urria	Azaroa	Abendua	GUZTIRA
LAKUA	-	180,05	72,02	-	-	-	-	-	-	-	-	-	252,07
ELKAR	4.671,25	-	-	-	5.298,25	313,20	-	-	3.568,82	-	-	254,60	14.106,12
INTERNET	763,81	702,85	1.491,37	3.974,42	1.856,09	1.241,71	1.134,03	757,17	1.248,84	1.556,51	2.293,63	4.446,92	21.467,35
GUZTIRA	5.435,06	882,90	1.563,39	3.974,42	7.154,34	1.554,91	1.134,03	757,17	4.817,66	1.556,51	2.293,63	4.705,52	35.825,54

7.2. Salmenta-bide ezberdinen bilakaera

	2017	2018	2019	2020	2021	GUZTIRA
LAKUA	10.627	10.831	3.609	600	252	25.919
INTERNET	8.079	10.125	10.645	15.965	21.467	66.282
BANATZAILEA	9.855	20.152	22.736	10.374	14.106	88.223
GUZTIRA	28.561	41.108	36.990	26.939	35.826	169.424

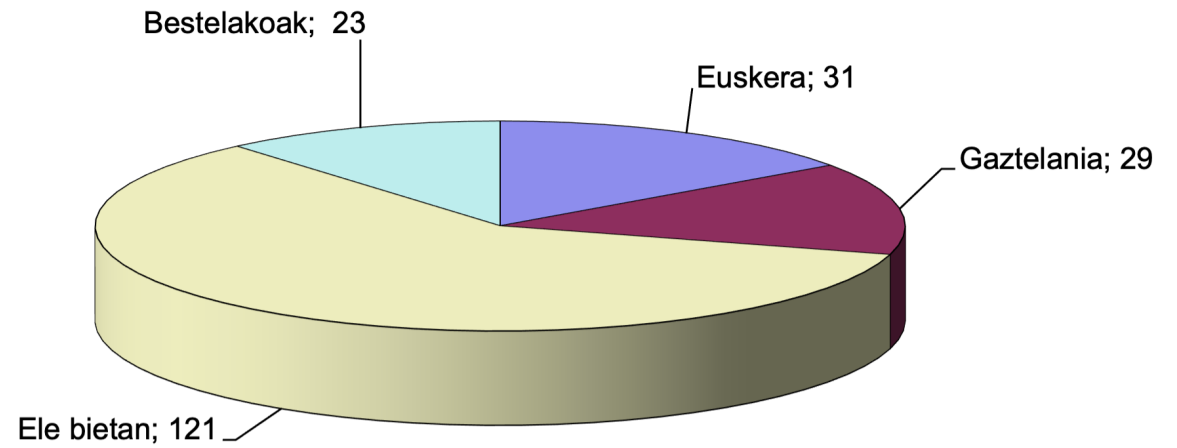


08/ Hizkuntza

HZKUNTZAK

Euskara	31
Gaztelania	29
Ele bitan	121
Bestelakoak	23

GUZTIRA 204



■ Euskera ■ Gaztelania ■ Ele bitan ■ Bestelakoak

09/ Inprenta- eta erreprografia eremua

2021ean, Inprimaketa eta Erreprografia Zerbitzua Argitalpen Zerbitzu Nagusian sartu da, honako langile hauekin:

Inprentako arduraduna: 1

Arte grafikoetako laguntzaileak: 3

9.1. Inprenta arloko estatistikak

Politsetan, gutun-azaletan, inprimakietan eta inprimakietan kontsumitutako zenbatekoak

SAILA	Kostua €
Kultura eta Hizkuntza Politika	1.468
Ekonomiaren Garapena, Jasangarritasuna eta Ingurumena	5.061
Ekonomia eta Ogasuna	2.531
Hezkuntza	4.324
Gobernantza Publikoa eta Autogobernua	5.694
Berdintasuna, Justizia eta Gizarte Politikak	11.072
Lehendakaritza	3.786
Lurralde Plangintza, Etxebizitza eta Garraioak	6.802
Osasuna	19.311
Segurtasuna	2.242
Lana eta Enplegua	9.406
Turismoa, Merkataritza eta Kontsumoa	1.225
EUSTAT	3.329
HABE	1.654
Finantzen Euskal Institutua	222
IVAP/HAEE	1.584
KONTSUMOBIDE	3.513
GUZTIRA	83.188

9.2. Erreprografia arloko estatistikak

Egindako kopia-kopuruen arabera

SAILA	Eskaerak	Kopiak Z/B	Koloretako kopiak	Planoak	Digitalizazioak
Kultura eta Hizkuntza Politika	21	452	13.060	5	-
Ekonomiaren Garapena, Jasangarritasuna eta Ingurumena	20	2.879	9.273	46	8.055
Ekonomia eta Ogasuna	39	9.957	48.391	46	28
Hezkuntza	25	1.290	33.907	27	-
Gobernantza Publikoa eta Autogobernua	90	63.198	236.095	141	269
Berdintasuna, Justizia eta Gizarte Politikak	28	200	93.469	9	17
Lehendakaritza	18	7.200	165.882	-	-
Lurralde Plangintza, Etxebizitza eta Garraioak	14	200	7.800	3	4.290
Osasuna	26	-	27.138	10	-
Segurtasuna	28	2.899	23.889	-	-
Lana eta Enplegua	5	-	6.709	1	-
COJUAE	1	-	4.784	-	-
EUSTAT	5	-	1.997	25	-
IVAP/HAEE	43	133.910	103.252	-	-
KONTSUMOBIDE	8	-	8.195	106	-
GUZTIRA	371	222.185	783.841	419	12.659

EUSKO JAURLARITZA



GOBIERNO VASCO

GOBERNANTZA PUBLIKO
ETA AUTOGOBERNU SAILA

DEPARTAMENTO DE GOBERNANZA
PÚBLICA Y AUTOGOBIERNO

Eusko Jaurlaritzaren Argitalpen Zerbitzu Nagusia

Servicio Central de Publicaciones del Gobierno Vasco

Vitoria-Gasteiz, 2022