

2023 MEMORIA

DEL SERVICIO CENTRAL DE PUBLICACIONES DE
LA ADMINISTRACIÓN PÚBLICA DE LA CAE

EUSKO JAURLARITZA



GOBIERNO VASCO

GOBERNANTZA PUBLIKO
ETA AUTOGOBERNU SAILA

DEPARTAMENTO DE GOBERNANZA
PÚBLICA Y AUTOGOBIERNO

01/ Recursos humanos

1 Responsable del Servicio
1 Responsable de Área
2 Técnicos de Publicaciones
1 Administrativa
1 Auxiliar administrativa
1 Ordenanza

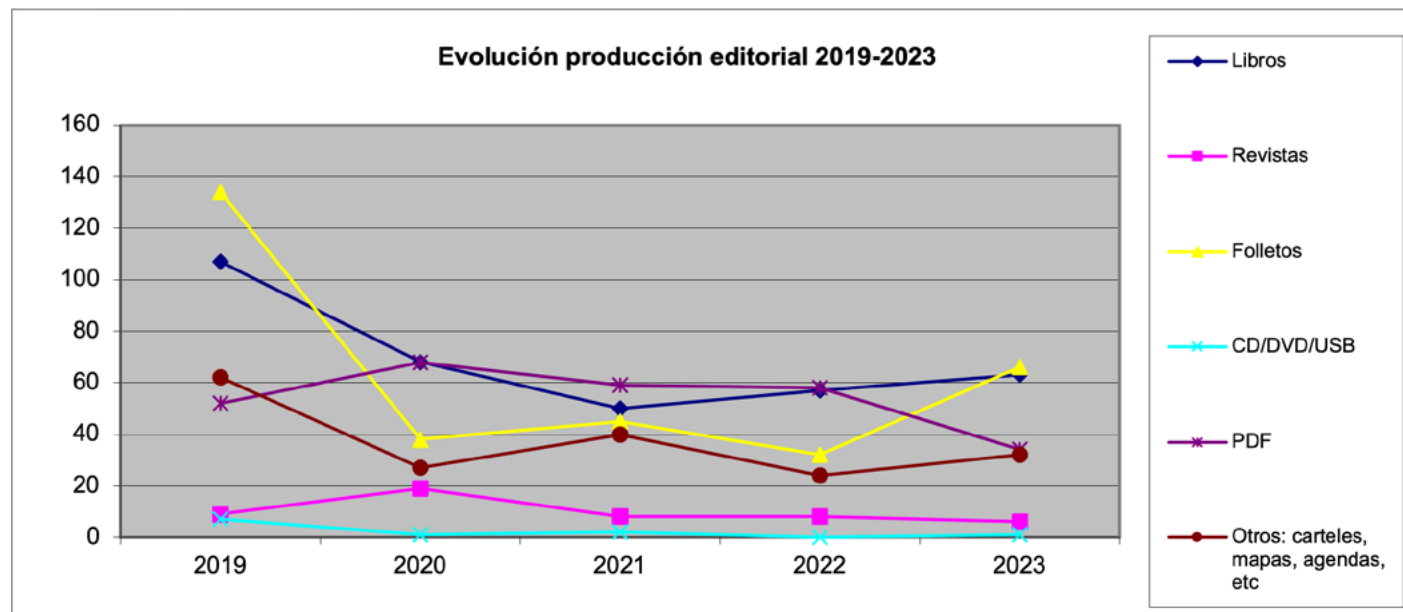
02/ Equipamiento

3 equipos informáticos MAC con el programa Adobe Creative Cloud en línea.

03/ Tipos de publicaciones editadas

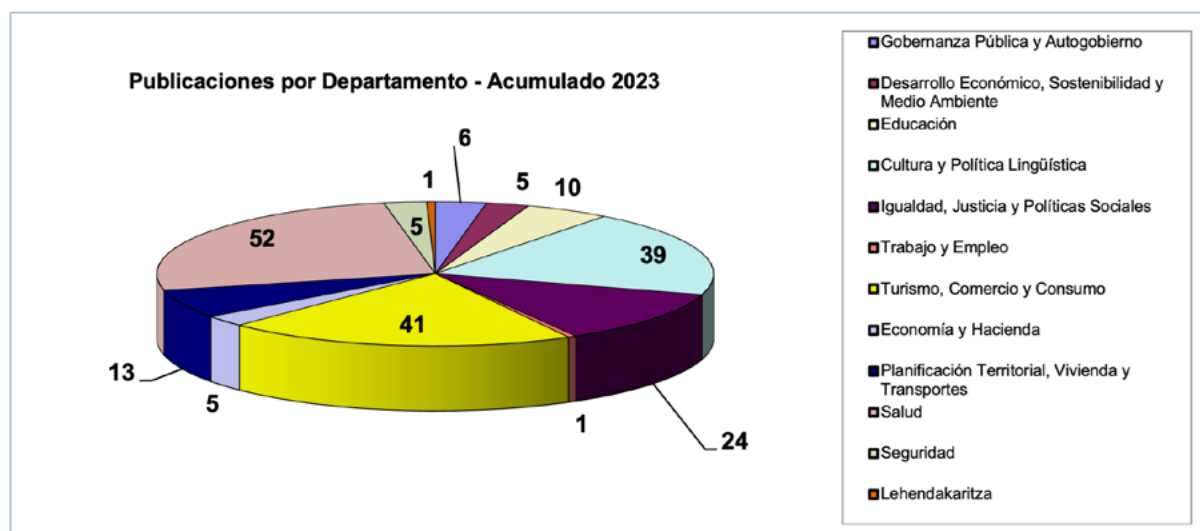
	2019	2020	2021	2022	2023	TOTAL
Libros	107	68	50	57	63	345
Revistas	9	19	8	8	6	50
Folletos	134	38	45	32	66	315
CD/DVD/USB	7	1	2	0	1	11
PDF	52	68	59	58	34	271
Otros*	62	27	40	24	32	185
TOTAL	371	221	204	179	202	1,177

*Carteles, mapas, calendarios, talonarios, etc.



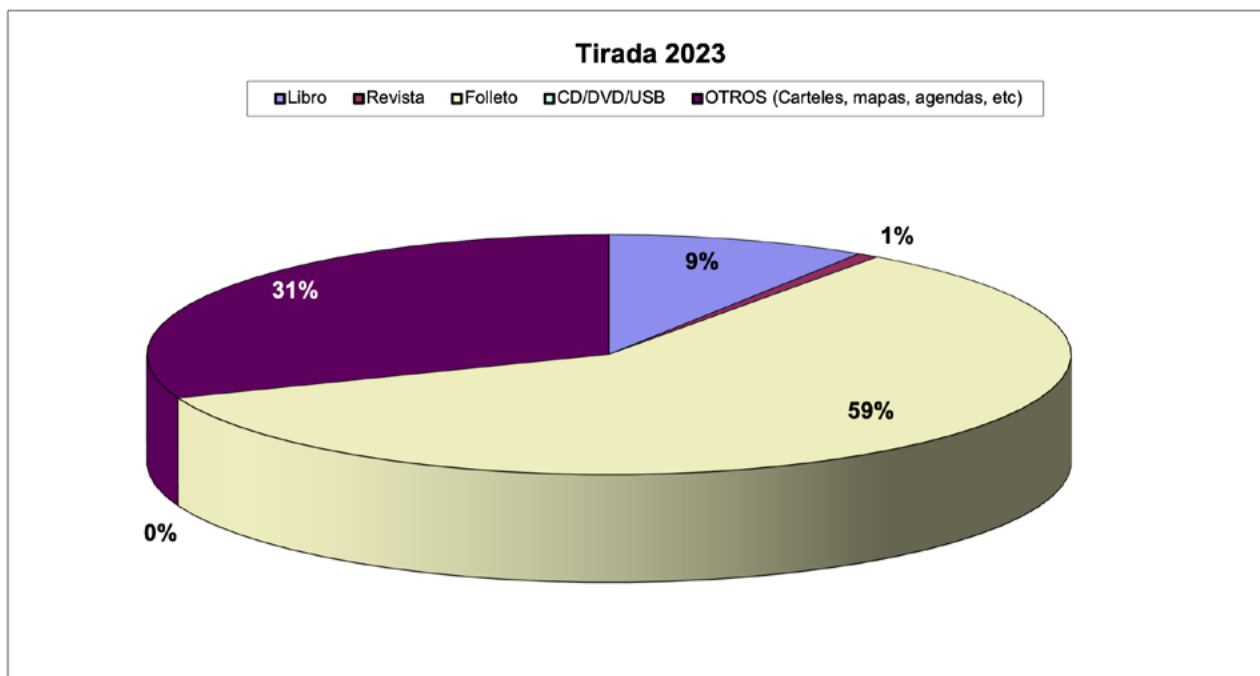
04/ Publicaciones por departamento

DEPARTAMENTO	TOTAL	LIBROS	REVISTAS	FOLLETOS	CD/DVD/ USB	PDF	OTROS
Gobernanza Pública y Autogobierno	6	0	1			3	2
Desarrollo Económico, Sostenibilidad y Medio Ambiente	5	1	2	1			1
Educación	10	4					6
Cultura y Política Lingüística	39	20		3		16	
Igualdad, Justicia y Políticas Sociales	24	9	3	9			3
Trabajo y Empleo	1			1			
Turismo, Comercio y Consumo	41	2		39			
Economía y Hacienda	5	1		2	1		1
Planificación Territorial, Vivienda y Transportes	13	9				2	2
Salud	52	13		11		13	15
Seguridad	5	3					2
Lehendakaritza	1	1					
TOTAL	202	63	6	66	1	34	32



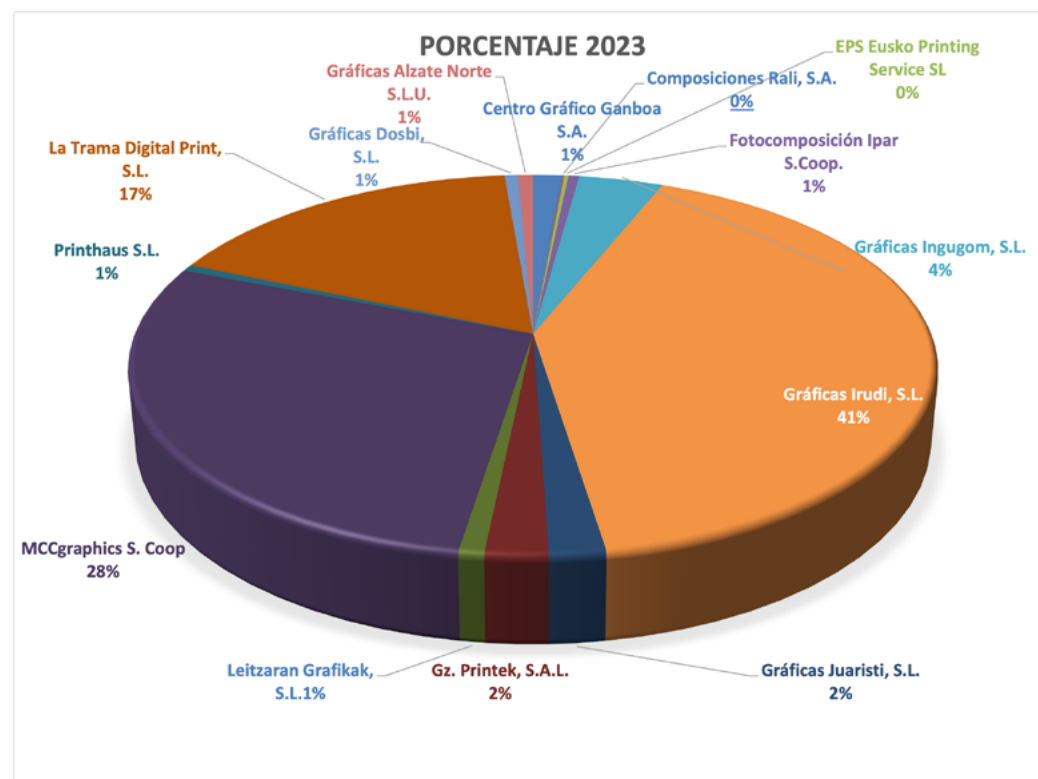
05/ Tiradas

	TOTAL EJEMPLARES			TIRADA MEDIA		
	2022	2023	VARIACION	2022	2023	VARIACION
Libro	25.085	62.291	148,32 %	440	989	124,71 %
Revista	6.184	5.210	-15,75 %	773	868	12,33 %
Folleto	189.101	405.062	114,20 %	5.909	6.137	3,86 %
CD/DVD/USB	0	1	0,00 %	0	0	0,00 %
Otros (talonarios, carteles, mapas, calendarios, agendas, pasaportes, marcapáginas, diplomas, etc)	391.026	211.534	-45,90 %	10.026	8.814	-12,09 %
TOTAL	611.396	684.098	11,89 %			



06/ Importes adjudicados por imprenta

IMPRENTA	IMPORTE
Centro Gráfico Ganboa S.A.	5.486 €
Composiciones Rali, S.A.	276 €
EPS Eusko Printing Service SL	790 €
Fotocomposición Ipar S.Coop.	1.946 €
Gráficas Ingugom, S.L.	15.663 €
Gráficas Irudi, S.L.	163.610 €
Gráficas Juaristi, S.L.	7.713 €
Gz. Printek, S.A.L.	8.610 €
Leitzaran Grafikak, S.L.	3.494 €
MCCgraphics S. Coop	112.186 €
Printhus S.L.	2.236 €
La Trama Digital Print, S.L.	67.897 €
Gráficas Dosbi, S.L.	2.499 €
Gráficas Alzate Norte S.L.U.	2.785 €
TOTAL	395.191,00 €



07/ Ventas

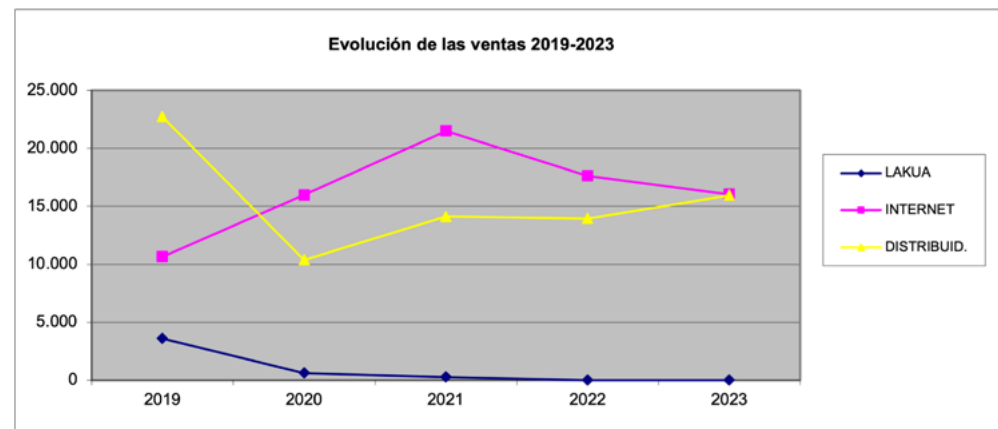
7.1. Facturación según canales de venta

	Enero	Febrero	Marzo	Abril	Mayo	Junio	Julio	Agosto	Septiembre	Octubre	Noviembre	Diciembre	TOTAL
ELKAR	4.936,06	0,00	0,00	0,00	3.771,18	403,22	0,00	0,00	6.074,23	0,00	0,00	774,18	15.958,87
INTERNET	1.405,02	1.961,35	1.564,77	797,72	1.331,15	1.639,16	1.105,36	874,18	1.303,93	1.607,38	1.442,77	994,65	16.027,44
TOTAL	6.341,08	1.961,35	1.564,77	797,72	5.102,33	2.042,38	1.105,36	874,18	7.378,16	1.607,38	1.442,77	1.768,83	31.986,31

* 63,24€ corresponden a venta de libros digitales

7.2. Evolución de las ventas según canal

	2019	2020	2021	2022	2023	TOTAL
LAKUA	3.609	600	252	0	0	4.461
INTERNET	10.645	15.965	21.467	17.617	16.027	81.722
DISTRIBUIDOR	22.736	10.374	14.106	13.939	15.959	77.113
TOTAL	36.990	26.939	35.826	31.555	31.986	163.296

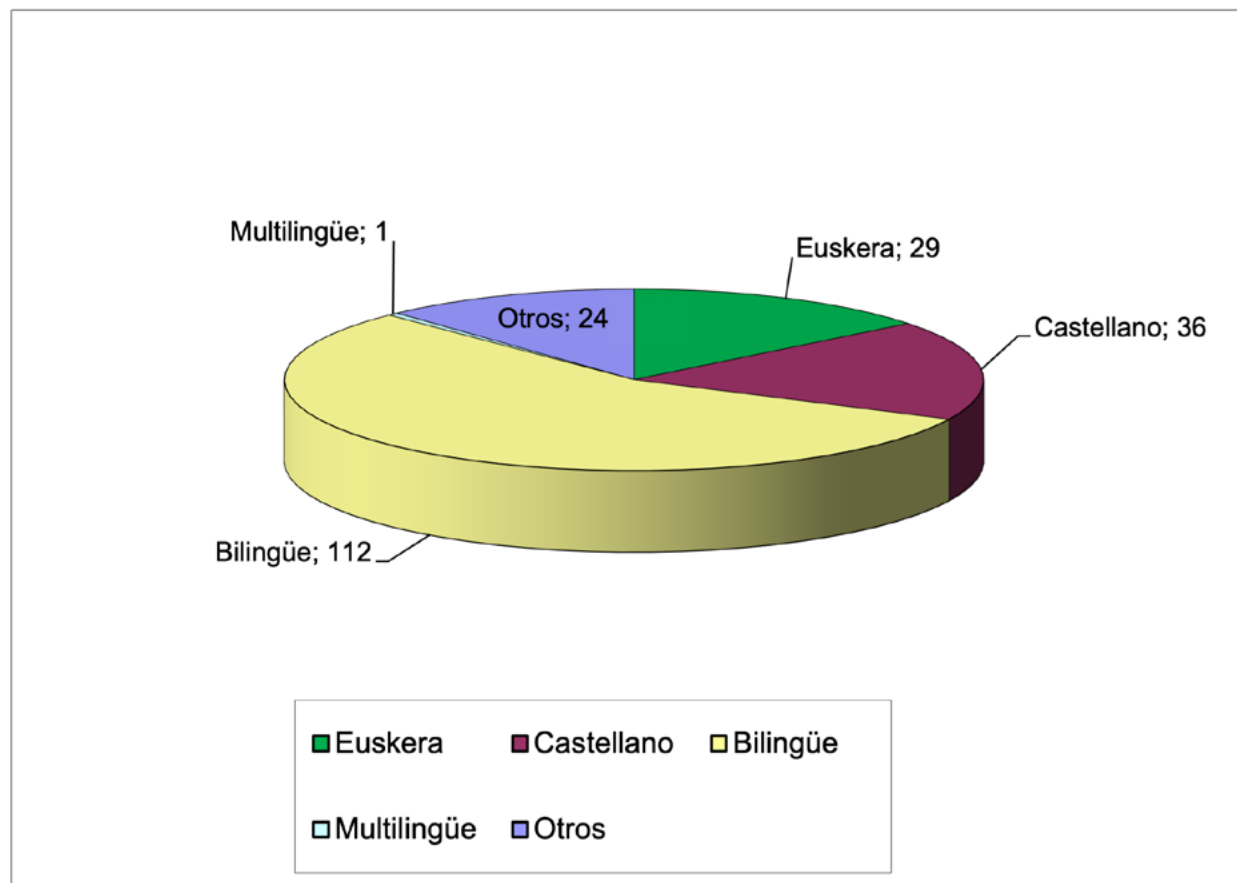


08/ Idioma

IDIOMAS

Euskera	29
Castellano	36
Bilingüe	112
Multilingüe	1
Otros	24

TOTAL 202



09/ Area de imprenta y reprografía

El área, dependiente del Servicio Central de Publicaciones, cuenta con el siguiente personal:

- 1 Responsable de imprenta
- 3 Auxiliares de artes gráficas.



9.1. Estadísticas del área de Imprenta

Importes consumidos en bolsas, sobres, formularios e impresos

DEPARTAMENTO	Coste €
Cultura y Política Lingüística	2.140,86
Autoridad Vasca de la Competencia	203,75
Desarrollo Económico, Sostenibilidad y Medio Ambiente	4.399,60
Economía y Hacienda	1.013,35
Educación	5.149,47
Gobernanza Pública y Autogobierno	5.478,21
Igualdad, Justicia y Políticas Sociales	12.002,29
Lehendakaritza	2.079,00
Planificación Territorial, Vivienda y Transportes	7.860,44
Salud	13.671,68
Seguridad	1.933,39
Trabajo y Empleo	8.721,55
Turismo, Comercio y Consumo	1.302,11
EUSTAT	5.606,13
HABE	270,99
Kontsumobide	2.519,57
IVAP	6.244,28
Instituto Vasco de Finanzas	19,74
TOTAL	80.616,41

9.2. Estadísticas del área de Reprografía

Por número de copias realizadas

DEPARTAMENTO	Solicitudes	Copias B/N	Copias Color	Planos	Digitalizaciones
Cultura y Política Lingüística	26	2.492	12.343	-	-
Desarrollo Económico, Sostenibilidad y Medio Ambiente	15	-	7.587	9	126
Economía y Hacienda	37	19.238	52.672	1	1
Educación	33	2.202	58.288	1	223
Gobernanza Pública y Autogobierno	153	22.588	285.476	26	107
Igualdad, Justicia y Políticas Sociales	34	-	101.824	-	36
Lehendakaritza	44	60	247.942	-	-
Planificación Territorial, Vivienda y Transportes	4	-	5.758	2	60
Salud	32	12.5388	31.417	4	4
Seguridad	4	-	4.083	-	-
Trabajo y Empleo	8	-	47.424	-	-
Turismo, Comercio y Consumo	1	-	19.150	-	-
COJUAE	1	-	5.488	-	-
GOGORA	1	-	1.800	-	-
IVAP	60	302.214	151.884	40	1
KONTSUMOBIDE	7	2.950	7.305	100	-
EUSTAT	1	3	-	-	-
TOTAL	461	364.102	1.040.441	183	558

EUSKO JAURLARITZA



GOBIERNO VASCO

GOBERNANTZA PUBLIKO
ETA AUTOGOBERNU SAILA

DEPARTAMENTO DE GOBERNANZA
PÚBLICA Y AUTOGOBIERNO

Eusko Jaurlaritzaren Argitalpen Zerbitzu Nagusia

Servicio Central de Publicaciones del Gobierno Vasco

Vitoria-Gasteiz, 2024