

# 2022

## MEMORIA DEL SERVICIO CENTRAL DE PUBLICACIONES DE LA ADMINISTRACIÓN PÚBLICA DE LA CAE

EUSKO JAURLARITZA



GOBIERNO VASCO

GOBERNANTZA PUBLIKO  
ETA AUTOGOBERNU SAILA

DEPARTAMENTO DE GOBERNANZA  
PÚBLICA Y AUTOGobierno

## 01/ Recursos humanos

- 1 Responsable del Servicio
- 1 Responsable de Área
- 2 Técnicos/as de Publicaciones
- 1 Administrativa
- 1 Auxiliar administrativa
- 1 Ordenanza

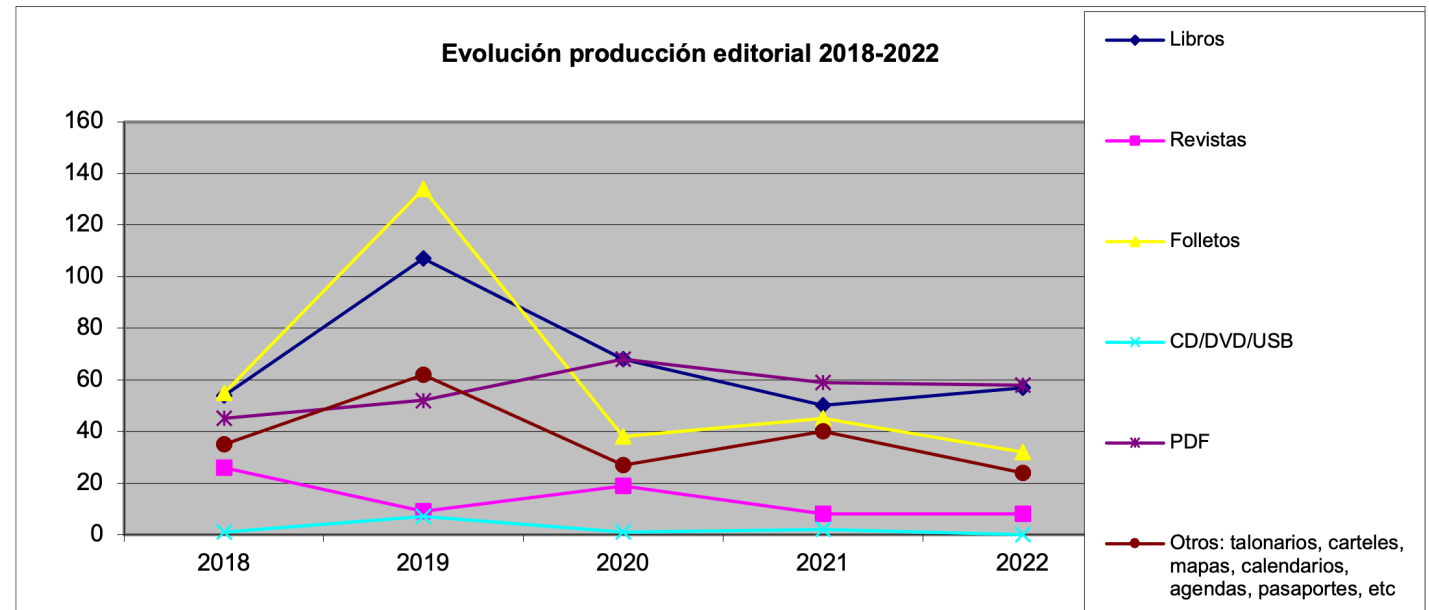
## 02/ Instalaciones y equipamiento

- 3 equipos informáticos MAC con el programa Adobe Creative Cloud en línea.

## 03/ Tipos de publicaciones editadas

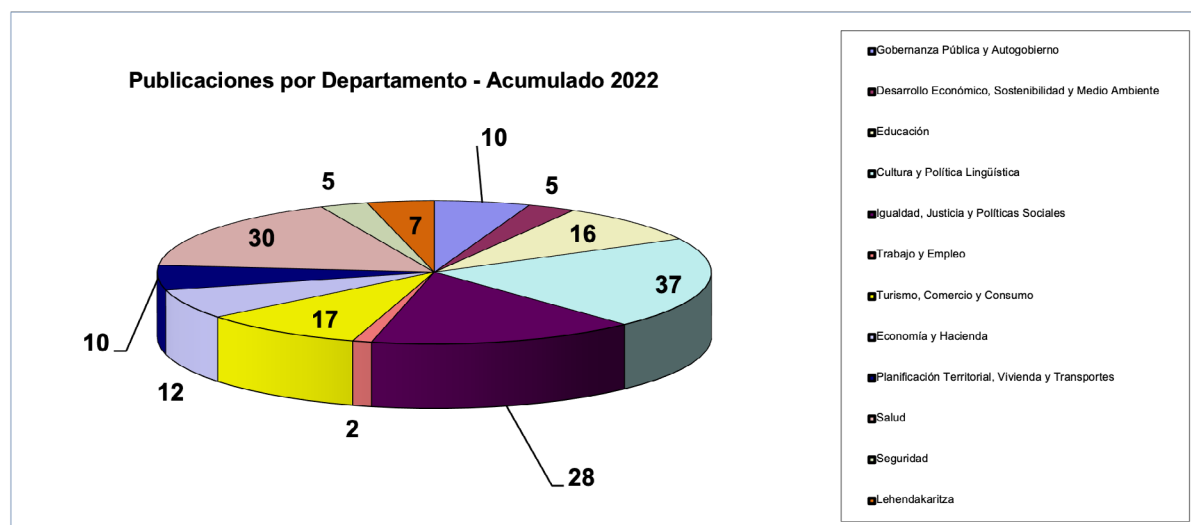
	2018	2019	2020	2021	2022	TOTAL
Libros	54	107	68	50	57	350
Revistas	26	9	19	8	8	82
Folletos	55	134	38	45	32	330
CD/DVD/USB	1	7	1	2	0	14
PDF	45	52	68	59	58	256
Otros*	35	62	27	40	24	196
<b>TOTAL</b>	<b>216</b>	<b>371</b>	<b>221</b>	<b>204</b>	<b>179</b>	<b>1.191</b>

\*Carteles, mapas, calendarios, talonarios, etc.



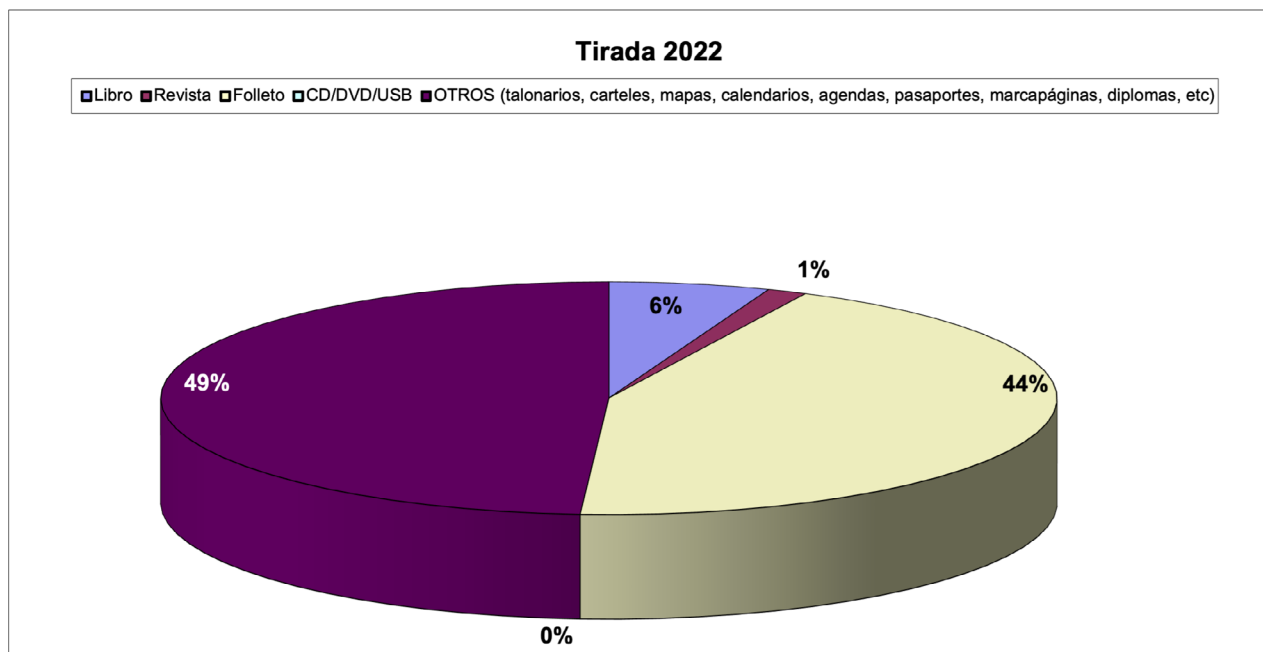
## 04/ Publicaciones por departamento

DEPARTAMENTO	TOTAL	LIBROS	REVISTAS	FOLLETOS	CD/DVD/ USB	PDF	OTROS
Gobernanza Pública y Autogobierno	10	4				5	1
Desarrollo Económico, Sostenibilidad y Medio Ambiente	5		3	1			1
Educación	16	4				3	9
Cultura y Política Lingüística	37	14	1	2		19	1
Igualdad, Justicia y Políticas Sociales	28	18	3	4			3
Trabajo y Empleo	2	2					
Turismo, Comercio y Consumo	17			17			
Economía y Hacienda	12	2	1	1		4	4
Planificación Territorial, Vivienda y Transportes	10	9					1
Salud	30	2		5		21	2
Seguridad	5	1		2			2
Lehendakaritza	7	1				6	
<b>TOTAL</b>	<b>179</b>	<b>57</b>	<b>8</b>	<b>32</b>	<b>0</b>	<b>58</b>	<b>24</b>



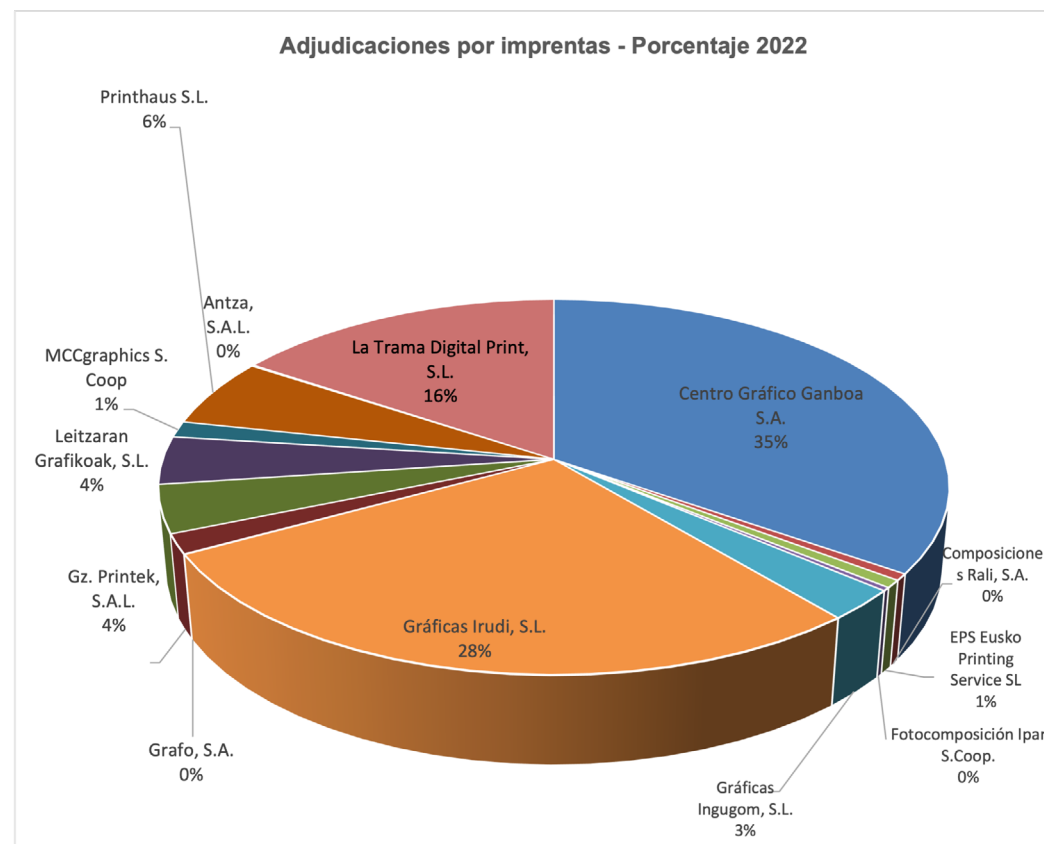
## 05/ Tiradas

	TOTAL EJEMPLARES			TIRADA MEDIA		
	2021	2022	VARIACION	2021	2022	VARIACION
Libro	45.664	25.085	-45,07%	932	440	-52,69%
Revista	8.500	6.1284	-27,25%	1.063	773	-27,25%
Folleto	310.750	189.101	-39,15%	6.906	5.909	-14,42%
CD/DVD/USB	200	0	-100%	100	0	-100%
Otros (talonarios, carteles, mapas, calendarios, agendas, pasaportes, marcapáginas, diplomas, etc)	391.026	211.534	-45,90%	10.026	8.814	-12,09%
<b>TOTAL</b>	<b>756.149</b>	<b>431.904</b>	<b>-42,88%</b>			



## 06/ Importes adjudicados por imprenta

IMPRESA	IMPORTE
Centro Gráfico Ganboa S.A.	149.999 €
Composiciones Rali, S.A.	2.454 €
EPS Eusko Printing Service SL	2.866 €
Fotocomposición Ipar S.Coop.	1.270 €
Gráficas Ingugom, S.L.	11.568 €
Gráficas Irudi, S.L.	121.692 €
Grafo, S.A.	203 €
Gráficas Juaristi, S.L.	7.313 €
Gz. Printek, S.A.L.	17.801 €
Leitzaran Grafikoak, S.L.	17.872 €
MCCgraphics S. Coop	5.992 €
Printhauss S.L.	25.496 €
Antza, S.A.L.	468 €
La Trama Digital Print, S.L.	67.593 €
<b>TOTAL</b>	<b>432.587,00 €</b>



## 07/ Ventas

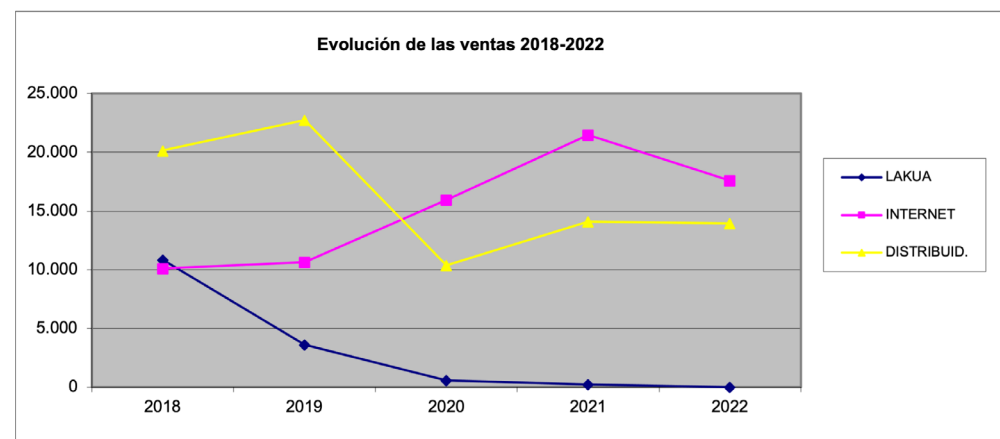
### 7.1. Facturación según canales de venta

	Enero	Febrero	Marzo	Abril	Mayo	Junio	Julio	Agosto	Septiembre	Octubre	Noviembre	Diciembre	TOTAL
LAKUA	0,00	0,00	0,00	0,00	0,00	0,00	0,00	0,00	0,00	0,00	0,00	0,00	0,00
ELKAR	5.479,30	0,00	0,00	0,00	3.474,53	362,23	0,00	0,00	3.881,42	0,00	0,00	741,10	13.938,58
INTERNET	1.830,02	2.456,93	1.524,18	1.765,91	1.159,84	1.370,38	1.322,70	953,63	1.433,98	1.628,34	1.003,79	1.167,21	17.616,91
<b>TOTAL</b>	<b>7.309,32</b>	<b>2.456,93</b>	<b>1.524,18</b>	<b>1.765,91</b>	<b>4.634,37</b>	<b>1.732,61</b>	<b>1.322,70</b>	<b>953,63</b>	<b>5.315,40</b>	<b>1.628,34</b>	<b>1.003,79</b>	<b>1.908,31</b>	<b>31.555,49</b>

\*11,62€ corresponden a venta de libros digitales

### 7.2. Evolución de las ventas según canal

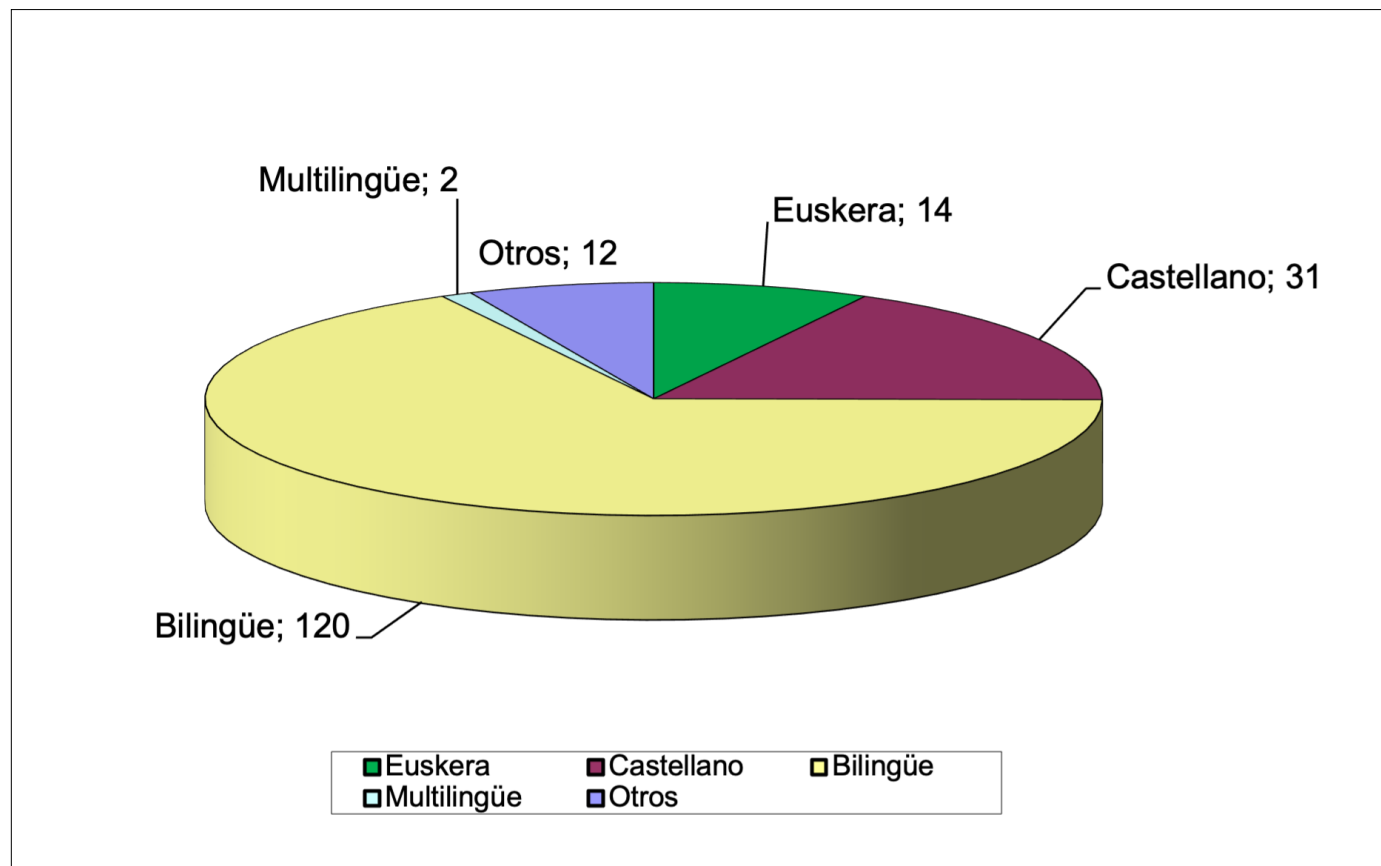
	2018	2019	2020	2021	2022	TOTAL
LAKUA	10.831	3.609	600	252	0	15.292
INTERNET	10.125	10.645	15.965	21.467	17.617	75.820
DISTRIBUIDOR	20.152	22.736	10.374	14.106	13.939	81.306
<b>TOTAL</b>	<b>41.108</b>	<b>36.990</b>	<b>26.939</b>	<b>35.826</b>	<b>31.555</b>	<b>172.418</b>



## 08/ Idioma

### IDIOMAS

Euskera	14
Castellano	31
Bilingüe	120
Multilingüe	2
Otros	2
<b>TOTAL</b>	<b>179</b>






## 09/ Area de imprenta y reprografía

2022 ha sido el segundo año en que el Servicio de Imprenta y Reprografía lleva incorporado al Servicio Central de Publicaciones con el siguiente personal:

- 1 Responsable de imprenta
- 3 Auxiliares de artes gráficas.



### 9.1. Estadísticas del área de Imprenta

#### Importes consumidos en bolsas, sobres, formularios e impresos

DEPARTAMENTO	Coste €
Cultura y Política Lingüística	1.405,52
Autoridad Vasca de la Competencia	635,45
Desarrollo Económico, Sostenibilidad y Medio Ambiente	7.255,15
Economía y Hacienda	1.180,14
Educación	1181,77
Gobernanza Pública y Autogobierno	4.739,90
Igualdad, Justicia y Políticas Sociales	21.063,35
Lehendakaritza	1.306,73
Planificación Territorial, Vivienda y Transportes	6.552,30
Salud	22.959,90
Seguridad	2.453,60
Trabajo y Empleo	21.413,00
Turismo, Comercio y Consumo	1.571,545
EUSTAT	2.173,23
HABE	585,90
Kontsumobide	2.297,57
IVAP	40,43
<b>TOTAL</b>	<b>98.815,49</b>

## 9.2. Estadísticas del área de Reprografía

## Por número de copias realizada

DEPARTAMENTO	Solicitudes	Copias B/N	Copias Color	Planos	Digitalizaciones
Cultura y Política Lingüística	16	-	19.404	-	-
Desarrollo Económico, Sostenibilidad y Medio Ambiente	15	275	12.327	24	84
Economía y Hacienda	20	1.196	34.388	-	-
Educación	29	1.865	67.124	-	15
Gobernanza Pública y Autogobierno	118	19.870	486.669	103	260
Igualdad, Justicia y Políticas Sociales	45	13.318	99.797	66	3.530
Lehendakaritza	30	450	200.440	-	-
Planificación Territorial, Vivienda y Transportes	9	300	5.400	32	336
Salud	27	511	30.161	1	5
Seguridad	22	379.140	38.833	-	-
Trabajo y Empleo	14	-	77.674	-	-
Turismo, Comercio y Consumo	1	-	3.758	-	-
COJUAЕ	1	-	3.552	-	-
GOGORA	5	-	16.000	-	-
IVAP	31	24.808	267.573	20	1
KONTSUMOBIDE	12	-	16.390	12	-
<b>TOTAL</b>	<b>395</b>	<b>441.733</b>	<b>1.379.490</b>	<b>258</b>	<b>4.321</b>

**EUSKO JAURLARITZA**



**GOBIERNO VASCO**

GOBERNANTZA PUBLIKO  
ETA AUTOGOBERNU SAILA

DEPARTAMENTO DE GOBERNANZA  
PÚBLICA Y AUTOGOBIERNO

Eusko Jaurlaritzaren Argitalpen Zerbitzu Nagusia

Servicio Central de Publicaciones del Gobierno Vasco

Vitoria-Gasteiz, 2023