

**Euskadiko ADIKZIOEI
buruzko informazio
sistema**

**Sistema de información
sobre ADICCIONES de
Euskadi**

2021



Egilea / Autor:

Nieves Rodríguez-Sierra Huguet

Edizioan eta maketazioan lankidetzaz / Colaboración en la edición y maquetación:

Alicia López Pérez

Erregistroetako eta Osasun-informazioko Zerbitzua.
Plangintza, Antolamendu eta Ebaluazio Sanitarioko Zuzendaritza. Osasun Saila
Servicio de Registros e Información Sanitaria.
Dirección de Planificación, Ordenación y Evaluación Sanitarias. Departamento de Salud

registros-epidemiologicos@euskadi.eus

2023ko Iraila / septiembre 2023

Sarrera	6	Introducción
Materiala eta metodoak	10	Materiales y métodos
TRATAMENDU ADIERAZLEA:		INDICADOR DE TRATAMIENTO:
1. grafikoa. <i>Tratamendurako onartutakoen kopurua, berau eragin duen substantzia psikoaktiboaren arabera. EAE 2021</i>	12	Gráfico 1. Número de admisiones a tratamiento según la sustancia psicoactiva que lo motiva. CAPV 2021
2. grafikoa. <i>Pertsonek tratamendua hasterakoan eta kontsumitzen hasterakoan daukaten batez besteko adina, substantzia psikoaktibo nagusiaren arabera. EAE 2021</i>	12	Gráfico 2. Edad media al inicio de tratamiento y edad media al inicio del consumo según la sustancia psicoactiva principal. CAPV 2021
1. taula. <i>Tratamendurako onartu diren pertsonen ezaugarriak, onarpen hori eragin duen substantzia psikoaktiboaren arabera. EAE 2021</i>	13	Tabla 1. Características de las personas que han sido admitidas a tratamiento según la sustancia psicoactiva que causa dicha admisión. CAPV 2021
2. taula. <i>Toxikomania ez alkoholikoengatik tratamendua hastea onartutakoen bilakaera, tratamenduan hastea eragin duen substantzia psikoaktiboaren arabera. EAE 2000-2021</i>	17	Tabla 2. Evolución del número de admisiones a tratamiento por toxicomanías no alcohólicas según la sustancia psicoactiva que motiva la admisión. CAPV 2000-2021
3. grafikoa. <i>Tratamendurako onarpen kopuruaren bilakaera, heroína, kokaina, cannabisaren eta anfetaminak kasuetan. EAE 2000-2021</i>	18	Gráfico 3. Evolución del número de admisiones a tratamiento por heroína, cocaína, cannabis y anfetaminas. CAPV 2000-2021
4. grafikoa. <i>Heroína abusuagatik edo mendekotasunagatik emandako tratamendu kopuruaren bilakaera, aurretik tratamendurik egin izanaren edo ez izanaren arabera. EAE 2000-2021</i>	19	Gráfico 4. Evolución del número de tratados por abuso o dependencia de heroína según realización de tratamiento previo. CAPV 2000-2021
4.1 grafikoa. <i>Espainian 2000-2021n heroína gehiegi hartzeagatik edo mendekotasunagatik tratatutako pertsona kopuruaren bilakaera</i>	19	Gráfico 4.1. Evolución del número de tratados por abuso o dependencia de heroína en España 2000-2021
5. grafikoa. <i>Kokaina abusuagatik edo mendekotasunagatik tratatutako pertsona kopuruaren bilakaera, aurretik tratamendua jaso izanaren edo jaso ez izanaren arabera. EAE 2000-2021</i>	20	Gráfico 5. Evolución del número de tratados por abuso o dependencia de cocaína según realización de tratamiento previo. CAPV 2000-2021
5.1 grafikoa. <i>Espainian 2000-2021n kokaina abusuagatik edo mendekotasunagatik tratatutako pertsona kopuruaren bilakaera</i>	20	Gráfico 5.1. Evolución del número de tratados por abuso o dependencia de cocaína en España 2000-2021
6. grafikoa. <i>Cannabis abusuagatik edo mendekotasunagatik tratatutako pertsona kopuruaren bilakaera, aurretik tratamendua egin izanaren edo egin ez izanaren arabera. EAE 2000-2021</i>	21	Gráfico 6. Evolución del número de tratados por abuso o dependencia de cannabis según realización de tratamiento previo. CAPV 2000-2021
6.1. grafikoa. <i>Espainian 2000-2021n cannabis abusuagatik edo mendekotasunagatik tratatutako pertsona kopuruaren bilakaera</i>	21	Gráfico 6.1. Evolución del número de tratados por abuso o dependencia de cannabis en España 2000-2021

7. grafikoa. Alkohol abusuagatik edo mendekotasunagatik tratatutako pertsona kopuruaren bilakaera, aurretik tratamendua egin izanaren edo egin ez izanaren arabera. EAE 2000-2021	22	Gráfico 7. Evolución del número de tratados por abuso o dependencia de alcohol según realización de tratamiento previo. CAPV 2000-2021
3. taula. Alkohol kontsumoaren tratamendurako onarpenen ezaugarriak. EAE 2021	23	Tabla 3. Características de las admisiones a tratamiento por consumo de alcohol. CAPV 2021
8. grafikoa. Alkoholagatik tratatutako pertsona kopuruaren bilakaera, sexuaren arabera. EAE 2000-2021	26	Gráfico 8. Evolución del número de admisiones a tratamiento por alcohol, según sexo. CAPV 2000-2021
9. grafikoa. Aurretik opiazeoekin ordezko tratamendu bat egin eta tratamendua egiteko onartu diren pertsonak. EAE 2021	27	Gráfico 9. Personas admitidas a tratamiento que han realizado previamente tratamiento sustitutivo con opiáceos. CAPV 2021
10. grafikoa. Injekzio-bidea erabiltzea tratamendurako onartutako pertsonekin. Toxikomania ez alkoholikoak. EAE 2021	27	Gráfico 10. Uso de la vía inyectada en las admisiones a tratamiento. Toxicomanías no alcohólicas. CAPV 2021
11. grafikoa. GIB testaren egoera tratamendurako onartutako pertsonekin. Toxikomania ez alkoholikoak. EAE 2021	28	Gráfico 11. Situación test VIH en las admisiones a tratamiento. Toxicomanías no alcohólicas. CAPV 2021
11.1. grafikoa. GIB birusarekiko serologia-egoera tratamendurako onartutako pertsonekin. Toxikomania ez alkoholikoak. EAE 2021	28	Gráfico 11.1 Estado serológico frente al VIH en las admisiones a tratamiento. Toxicomanías no alcohólicas. CAPV 2021
12. grafikoa. C Hepatitisaren testa tratamendurako onartutako pertsonekin. Toxikomania ez alkoholikoak. EAE 2021	29	Gráfico 12. Situación test Hepatitis C en las admisiones a tratamiento. Toxicomanías no alcohólicas. CAPV 2021
12.1. grafikoa. C Hepatitisarekiko serologia-egoera tratamendurako onartutako pertsonekin. Toxikomania ez alkoholikoak. EAE 2021	29	Gráfico 12.1. Estado serológico frente a la Hepatitis C en las admisiones a tratamiento. Toxicomanías no alcohólicas. CAPV 2021
13.grafikoa. B Hepatitisarekiko egoera tratamendurako onartutako pertsonekin. Toxikomania ez alkoholikoak. EAE 2021	30	Gráfico 13. Situación Hepatitis B en las personas admitidas a tratamiento. Toxicomanías no alcohólicas. CAPV 2021
14.1.grafikoa Tratamenduan onartutakoen kopurua, hura eragten duen jokabide-adikzioaren arabera. Gizonak. EAE 2021.	31	Gráfico 14.1. Número de admisiones a tratamiento según la adicción del comportamiento que lo motiva. Hombres. CAPV 2021
14.2. grafikoa Tratamenduan onartutakoen kopurua, hura eragiten duen jokabide-adikzioaren arabera. Emakumeak. EAE 2021	31	Gráfico 14.2. Número de admisiones a tratamiento según la adicción del comportamiento que lo motiva. Emakumeak. CAPV 2021
4. taula Jokabide-adikzioagatik tratamenduan onartu diren pertsonen ezaugarriak. EAE 2021	32	Tabla 4. Características de las personas que han sido admitidas a tratamiento por adicción comportamental. CAPV 2021
15.grafikoa. Mendekotasun nagusiari lotutako joko-mota. EAE 2021.	35	Gráfico 15. Tipo de juego asociado a la adicción principal. CAPV 2021.

16.grafikoa. Mendekotasun nagusiari lotutako joko-mota, sarbide-moduaren arabera. EAE 2021	36	Gráfico 16. Tipo de juego asociado a la adicción principal según modo de acceso. CAPV 2021
17.grafikoa. Jokabide-adikzio nagusiari lotutako ondorioak. EAE 2021.	37	Gráfico 17. Consecuencias asociadas a la adicción comportamental principal. CAPV 2021.
LARRIALDI ADIERAZLEA:		
5. taula. Substantzia psikoaktiboen kontsumoarekin lotutako larrialdi-gertaeren ezaugarriak, sexuaren arabera. 2021. urtea	38	Tabla 5. Características de los episodios de urgencia relacionados con consumo de sustancias psicoactivas según sexo. Año 2021
6. taula. Substantzia psikoaktiboen kontsumoarekin lotutako larrialdietako aurretiko patologia psikiatrikoa, sexuaren arabera. 2021. urtea	39	Tabla 6. Patología psiquiátrica previa referida en las urgencias relacionadas con el consumo de sustancias psicoactivas por sexo. Año 2021
7. taula. Substantzia psikoaktiboen kontsumoarekin lotutako larrialdi-gertaeren diagnostikoak sexuaren arabera. 2021. urtea	40	Tabla 7. Diagnósticos de los episodios de urgencia relacionados con el consumo de sustancias psicoactivas por sexo. Año 2021
8. taula. Larrialdi-gertakariarekin lotutako sintomak, sexuaren arabera. 2021. urtea	41	Tabla 8. Síntomas relacionados con el episodio de urgencia según sexo. Año 2021
9. taula. Larrialdi-gertakariarekin lotutako substantzien kopurua eta ehunekoa, sexuaren arabera. 2021. urtea	42	Tabla 9. Número y porcentaje de las sustancias relacionadas con los episodios de urgencias según sexo. Año 2021
HILKORTASUN ADIERAZLEA:		
10. taula. Substantzia psikoaktiboen kontrako erreakzio akutuek eragindako heriotzen ezaugarriak. EAE 2021	43	Tabla 10. Características de los fallecimientos por reacción aguda a sustancias psicoactivas. CAPV 2021
18. grafikoa Substantzia psikoaktiboen kontrako erreakzio akutuen ondoriozko hilkortasun tasaren bilakaera, sexuaren arabera. EAE 2000-2021	44	Gráfico 18. Evolución de la tasa de mortalidad por reacción adversa aguda a sustancias psicoactivas, según sexo. CAPV 2000-2021
11. taula. Substantzia psikoaktiboen kontrako erreakzioen ondorioz hildakoek heriotzaren aurretik kontsumitutako substantzia psikoaktiboen banaketa. EAE 2021	45	Tabla 11. Distribución de las sustancias psicoactivas consumidas antes de la muerte en los fallecidos por reacción adversa a sustancias psicoactivas. CAPV 2021
12. taula. Substantzia psikoaktiboen kontrako erreakzioek eragindako heriotza kopurua eta tasak, sexuaren arabera. EAE 2000-2021	47	Tabla 12. Número y tasas de mortalidad por reacción adversa a sustancias psicoactivas por sexos, CAPV 2000-2021
19. grafikoa Substantzia psikoaktiboen kontrako erreakzio akutuen ondorioz hildakoen batez besteko adinaren bilakaera, sexuaren arabera. EAE 2000-2021	48	Gráfico 19. Evolución de la edad media de los fallecidos por reacción adversa aguda a sustancias psicoactivas, según sexo. CAPV 2000-2021

ERANSKINAK

1. ERANSKINA. *Drogomenpekotasunen kontratako tratamendu ambulatorioa egin eta tratamendu-adierazlerako datuak eman dituzten zentroak edo zerbitzuak. EAE 2021*

49

2. ERANSKINA. *Adin-taldeen arabera biztanleria, lurralde historikoaren eta sexuaren arabera. EAE 2021*

50

ANEXOS

ANEXO 1. Centros o servicios que realizan tratamiento ambulatorio de drogodependencias y que han aportado sus datos al indicador tratamiento. CAPV 2021

ANEXO 2. Población por grupos de edad según Territorio Histórico y sexo. CAPV 2021

Sarrera

Euskadiko adikzioei buruzko informazio-sistema (EAIS) osatzen duten adierazleen multzoak hauei buruzko informazioa biltzen du: EAEko tratamendu ambulatorioko zentroetan substantzia psikoaktiboen kontsumoaren ondoriozko tratamenduan onartutako pertsonen datuak; substantzia psikoaktiboen kontsumoarekin lotutako ospitale-larrialdien datuak; eta substantzia horiekiko erreakzio akutuari loturiko hilkortasunari buruzko datuak.

2021ean, jokabide-adikzioengatik tratamendua onartzen zaien pertsonen buruzko informazioa biltzen hasi zen eta beraz, EAISi adierazle berria gehitzen zaio.

Ez da, beraz, kontsumoari buruzko inkesta bat, kontsumo horiek eragindako osasun-ondorioei buruzko populazio-erregistroa baizik (tratamenduaren hasiera, larrialdietan artatzea eta heriotza-tasa). Erregistroak 1991z geroztiko informazioa biltzen du.

Substantzia psikoaktiboen kontsumoagatik tratamendu-hasieren adierazlea

Onarpen guztiak, alkohola barne, 2.850 izan ziren. Horietatik, % 45,7an alkohola zen substantzia nagusia (mendekotasuna eragiten duen substantzia, edo, terapeutaren iritzian, arazo kliniko, psikologiko edo sozial nagusiak eragiten dituena); % 20ean, kokaina; % 17,3an, cannabisa; % 7,3an anfetaminak; eta % 5,4an anfetaminak.

2000 eta 2021 artean, alkoholaz bestelako toxikomaniengatik tratamenduan onartutakoen kopurua 2000ko 1408tik 2021ko 1.549ra igaro da, eta 2004an onarpen gehien izan (1.894).

Aurreko urteetan bezala, tratamendua hasteko adinari dagokionez, mendekotasunen tratamendua hasi zuten pertsonetan cannabis-kontsumitzaileak ziren gazteenak, (kokaina-, anfetamina alkohola eta heroína-mendekotasuna zutenen aurretik). Azkenik, alkohol-mendekotasunaren tratamendua hasten duten pertsonak dira adintsuenak baita gainerako substantziekin alderatuta emakumeen proportzio handiena dutenak ere.

Introducción

El Sistema de Información sobre adicciones de Euskadi (SIAE) es un conjunto de indicadores que aporta información sobre las personas admitidas a tratamiento por consumo de sustancias psicoactivas en centros de tratamiento ambulatorio de la CAPV, así como de urgencias hospitalarias relacionadas con consumo de sustancias psicoactivas y de la mortalidad por reacción aguda a dichas sustancias.

En 2021 se comienza a recoger información sobre personas que son admitidas a tratamiento por adicciones comportamentales y por lo tanto de incorpora como un nuevo indicador al conjunto del SIAE.

No se trata, por tanto, de una encuesta de consumos, sino de un registro poblacional de las consecuencias en la salud derivadas de estos consumos: inicio de tratamiento, asistencia a urgencias y mortalidad. Este Registro incluye información desde 1991.

Indicador de inicio de tratamiento por consumo de sustancias psicoactivas

El total de admisiones incluyendo el alcohol, fueron 2.850. De ellas, el 45,7% consumía alcohol como sustancia principal (sustancia que causa dependencia o la que el terapeuta considera causante de los problemas clínicos, psicológicos o sociales más importantes), un 20% cocaína, un 17,3% cannabis, un 7,3% anfetaminas y un 5,4% heroína.

Entre 2000 y 2021 el nº de admisiones a tratamiento por *toxicomanías no alcohólicas* ha pasado de 1.408 en 2000 a 1.549 en 2021 alcanzándose en 2004 el mayor número de admisiones (1.894).

Al igual que en años anteriores, las personas que inician tratamiento por consumo de cannabis son las más jóvenes y en todos los casos (heroína, anfetaminas, cocaína, cannabis y alcohol) la proporción de hombres es muy superior a la de las mujeres. Las personas que inician tratamiento por consumo de alcohol son las que tienen mayor edad y también las que presentan mayor proporción de mujeres respecto a hombres en comparación con el resto de sustancias.

Ikasketa-mailari dagokionez, substantzia guztietan gailentzen dira derrigorrezko lehen hezkuntza edo gehiago bakarrik gainditu dutenak Hala ere, alkohola kontsumitzeagatik onartutako pertsonak dira ikasketa-maila handiena dutenak.

Lan-egoerari dagokionez, eta lan-harreman mugagabea dutenena edo norbere konturako langileena da talde nagusia (% 32), langabezian geratutako pertsonena datoz gero (% 29,3). Tratamenduan onartutako pertsonen artean, langabezia-egoeraren eta substantziaren arteko lotura hau da: heroína (% 47,7), kokaina (% 34,8), anfetaminak (% 30,6), cannabis (% 27,4) eta alkohola (% 25,6). Cannabisaren kasuan, gainera, % 15 ikasten dago. Alkoholaren kasuan, emakumeen % 5,7k etxeko lanak bakarrik egiten dituzte, eta gizonen kasuan, berriz, % 0,0.

Aurreko urteetan bezala heroína eta alkohola dira kontsumo-aldi luzeeneko substantziak: % 45 eta % 51 hurrenez hurren 25 urteko edo gehiagoko historiala dutenak. Anfetaminen kasuan ere, hiru kasutik batek 25 urtetik gorako kontsumo-historia zuen.

Heroína-mendekotasuna tratatzeari ekin ziotenetatik, % 11ak positibo eman zuten GIBa detektatzeko proban; % 52,3 negatibo. Gainerako substantzietan, oro har, ez da datu hori ezagutzen.

Toxikomania ez-alkoholikoengatik tratamendu-onarpen multzoan, % 60ean, % 60an eta % 50an ez da ezagutzen GIBaren, C hepatitisaren eta B hepatitisaren egoera serologikoa.

Tratamendu adierazlea jokaera/substantzia gabeko mendekotasuna

2021ean, 384 onarpen erregistratu ziren jokabide-mendekotasunagatik tratamendu ambulatorioan. Horietatik, %92,6an gizonezkoetan eta %78,3tan emakumezkoetan, tratamendua bultzatu zuen kausa jokoaren mendekotasuna izan zen.

Con respecto al nivel de estudios, en todas las sustancias predominan las personas que solo han terminado la educación primaria obligatoria o un menor nivel aunque son las personas admitidas por consumo de alcohol las que tienen mayor nivel de estudios.

En cuanto a la situación laboral, el mayor número de casos se concentraba en las personas que tenían una relación laboral indefinida o eran autónomas (32%) seguido de las paradas que habían trabajado antes (29,3%). Entre las personas admitidas a tratamiento la proporción de quienes estaban en desempleo (habiendo trabajado antes) presentaba el siguiente gradiente en función de la sustancia: heroína (47,7%), cocaína (34,8%), anfetaminas (30,6%), cannabis (27,4%) y alcohol (25,6%) aunque en el caso del cannabis, además un 15% se encuentra estudiando. En el caso del alcohol, un 5,7% de las mujeres realizan exclusivamente labores del hogar, frente al 0% de esta categoría en hombres.

Como en años anteriores la heroína y el alcohol fueron las sustancias de mayor duración temporal de consumo, con un 45% y 51%, respectivamente, de población admitida a tratamiento con un historial de 25 o más años. También en el caso de las anfetaminas, en cerca de uno de cada tres casos de casos tenían una historia de consumo de más de 25 años.

El 11% de las personas que iniciaron tratamiento por heroína presentaron resultado positivo en la prueba de detección del VIH y en el 52,3% fue negativo. En el resto de sustancias este dato era desconocido en la mayoría de los casos.

En el conjunto de admisiones a tratamiento por *toxicomanías no alcohólicas*, no se conoce el estado serológico frente al VIH, Hepatitis C y Hepatitis B en el 60%, 60% y 50% respectivamente.

Indicador de inicio de tratamiento adicciones comportamentales/sin sustancia

En 2021 se registraron 384 admisiones a tratamiento ambulatorio por una adicción comportamental. De ellas, en el 92,6% en hombres y en el 78,3% en mujeres, la causa que motivó el tratamiento fue adicción al juego.

Azterketa lehenengo urte honetan jokoarekiko mendekotasuna duten pertsonen deskribapenari erreparatzen diogu. Guztira 349 tratamenduarri izan ziren, 313 gizonetzkoetan eta 36 emakumezkoetan. Gizonen batez besteko adina 36,5 urtekoa zen eta 47,9 urtekoa emakumezkoetan. Hamar pertsonetatik zortzi zentro pribatu batean edo hirugarren sektorean artatu ziren, itunpeko edo diruz lagunduta. 10 gizonetik lauk, gutxi gorabehera, batxilergoko ikasketak edo erdi mailako heziketa-zikloa edo goragokoak zituzten, baina emakumeen kasuan ehuneko hori txikiagoa da.

Lan-egoerari dagokionez, gehienak lanean ari diren arren, egoera nabarmen aldatzen da gizonen eta emakumeen artean, gizonen % 60,7k lan harreman mugagabea baitute eta emakumeen % 30,6k soilik. Emakumeen eta gizonen %33,3k eta %10,2k, hurrenez hurren, osasun mentaleko arazoak aurkeztu zituzten. Tratamenduan sartzen diren pertsonen % 20 jada mendekotasun beraren tratamenduan egon da.

Mendekotasun-tratamenduari hasiera ematea eragin zuen menpekotasuna aurrez aurreko jokoaren ondoriozko nahastea izan zen sarriago, eta kasuen erdietan baino gehiagotan, pertsonak 10 urte edo gutxiago zeramatzen mendekotasuna.

Tratamendurako onarpena neurri handiagoan eragin zuen joko-mota joko-aretoetako slot-makinetan jokatzeko izan zen, eta ondoren, kirol-apustu atzeratuak eta ostalaritzako slot-makinak izan ziren. Sarbide modua joko motaren arabera aldatzen da.

Mendekotasunak sortzen dituen arazoak, maiztasunaren hurrenkeran, arazo ekonomikoak, familiakoak, osasuntsuak, harreman garrantzitsuak eta familia-arazoak galtzea dira.

Substantzia psikoaktiboaren erabilerekin lotutako larrialdiak

2021an, larrialdien azterketa Gurutzetako ospitalean bakarrik egin zen, eta adierazlerako hautatu ziren substantzia psikoaktiboaren kontsumoarekin zuzenean lotutako gertakariak 15 eta 59 urte bitarteko pertsonengan, Drogen

En este primer año de estudio nos centramos en la descripción de las personas que presentan adicción al juego. En total fueron 349 admisiones, 313 en hombres y 36 en mujeres. La edad media de los hombres fue de 36,5 años y 47,9 años en las mujeres. Ocho de cada diez personas fueron atendidas en un centro privado o del tercer sector conveniado o subvencionado. Aproximadamente cuatro de cada 10 hombres tenían estudios de bachillerato o ciclo formativo de grado medio o superiores sin embargo en el caso de las mujeres este porcentaje es menor.

En cuanto a la situación laboral, aunque la mayor parte está trabajando la situación varía de forma importante entre hombres y mujeres siendo la relación laboral indefinida en el 60,7% de los hombres y sólo del 30,6% en las mujeres. El 33,3% y el 10,2% de las mujeres y hombres respectivamente tenían antecedentes de problemas de salud mental. El 20% de las personas que acceden a tratamiento ya han estado anteriormente en tratamiento por esa misma adicción.

La adicción que causó el inicio de un tratamiento por adicción con mayor frecuencia fue el trastorno por juego presencial y en más de la mitad de los casos, la persona llevaba 10 años o menos de adicción.

El tipo de juego que causó la admisión a tratamiento en mayor medida fue el juego en máquinas tragaperras/máquinas de azar/slots en salones de juego seguido de apuestas deportivas en diferido y de máquinas tragaperras/máquinas de azar/slots en hostelería. El modo de acceso varía según el tipo de juego.

Los problemas causados por la adicción son en orden de frecuencia, los problemas económicos, familiares, de salud, de relaciones significativas y de pérdida de familiares.

Urgencias relacionadas con el uso de sustancias psicoactivas

En 2021 el estudio de las urgencias se realizó exclusivamente en el hospital de Cruces y se seleccionaron para el Indicador los episodios directamente relacionados con el consumo de sustancias psicoactivas en personas entre 15 y 59

eta Adikzioen Espainiako Behatokiaren protokolo berriari jarraituz. Gainera, erregistratzen dira alkohola larrialdiaren arrazoi gisa soilik agertzen den gertakariak.

Azterketarako, 2020ari dagokion laginetik 2.878 gertakari berrikusi ziren, eta horietatik 293 hautatu ziren.

Kasuen % 60,4 gizonak izan ziren eta % 39,6 emakumeak. Batez besteko adina 39,7 urtekoa izan zen gizonen artean, eta 37,6 urtekoa emakumeen artean

Emakumeen % 74,1an eta gizonen % 53,7ean aurretiko patologia psikiatrikoa zegoen, eta bietan nortasun- eta portaera-nahasmenduak izan ziren maizen aipatu zirenak.

Ospitale-larrialdietan sartzean eta protokoloaren arabera erregistratzen diren sintomei dagokienez, antsietatea eta koma/konorte galera/sinkopea izan ziren emakumezkoetan gehien. Hala ere gizonzkoetan asaldura/erasotasuna/suminkortasuna nabarmentzen da.

Ospitaleko larrialdiekin zuzenean lotuta dauden substantzien artean, gizonzkoetan zein emakumezkoetan, alkohola eta bentzodiazepinak izan ziren ohikoenak.

Substantzia psikoaktiboekiko erreakzio akutuak eragindako heriotzak

2021an, 67 pertsona hil ziren substantzia psikoaktiboekiko erreakzio akutuaren ondorioz (horietako 64 EAEn bizi ziren). Guztizkoaren % 70 gizonzkoak izan ziren, batez beste 47,7 urterekin, eta gainerako % 30a emakumezkoak, batez besteko 59 urterekin. Bai gizonetan, bai emakumeetan, beherakada apur bat ikusi da 2020 urtearekin alderatuta, adinaren arabera estandarizatutako tasa 5,47 eta 1,36 kasu izan baita 100.000 biztanleko, hurrenez hurren.

Sustantzia psikoaktiboekiko erreakzio akutuaren ondorioz hildako pertsonen artean gehien detektatu diren substantziak anfetaminak eta kokaina izan ziren gizonen artean eta

años siguiendo los criterios del nuevo protocolo del Observatorio Español de las Drogas y las Adicciones. Además, se registran los episodios en los que aparece exclusivamente el alcohol como causa de la urgencia.

Para el estudio, de la muestra correspondiente a 2021 se revisaron 2.878 episodios de los cuales se seleccionaron 293.

El 60,4% de los casos fueron hombres y el 39,6% mujeres. La edad media, fue de 39,7 años en los hombres y de 37,6 años en las mujeres.

En el 74,1% de las mujeres y en el 53,7% de los hombres existía una patología psiquiátrica previa siendo en ambos los trastornos de personalidad y del comportamiento los que se refirieron con mayor frecuencia.

En cuanto a los síntomas presentes en el ingreso en el servicio de urgencia y que se registran según protocolo, fueron en mujeres la ansiedad y coma/pérdida de conciencia/síncope los más frecuentes. Sin embargo, en los hombres la agitación/agresividad/irritabilidad fue lo más destacado.

Entre las sustancias relacionadas directamente con las urgencias hospitalarias atendidas tanto en hombres como en mujeres, el alcohol y las benzodiazepinas fueron las sustancias más frecuentes.

Fallecimientos por reacción aguda a sustancias psicoactivas

En 2021, un total de 67 personas fallecieron en la CAPV por reacción aguda a sustancias psicoactivas (64 de ellas residentes en la CAPV). Un 70% del total fueron hombres, con 47,7 años de edad media, y el 30% restante mujeres, con 59 años de edad media. Tanto en hombres como en mujeres se ha observado un ligero descenso de la tasa respecto al año 2020, con una tasa estandarizada por edad de 5,47 y 1,36 casos por 100.000 respectivamente.

Las sustancias más frecuentemente detectadas en personas fallecidas por reacción adversa fueron las anfetaminas y la cocaína en los hombres y los

antidepresiboak eta lasaigarriak, handiak edo antipsikotikoak emakumeen artean.

Hildakoen substantzien kontsumoaren profila aldatuz joan da azken urteotan: 2000. urtean hildakoen % 92an heroína zegoen, eta 2021ean %17an eta %10ean gizonezkoetan eta emakumezkoetan hurrenez hurren.

Halaber, ikusten da, aurreko urteetan bezala, batez besteko adina igo egin dela, baina kontuan izan behar da 2017tik aurrera adin guztietan erregistratzen direla heriotzak, eta ordura arte 64 urtera arte baino ez zirela erregistratzen.

Materiala eta Metodoak

Txosten honetan aurkezten diren datuak Euskadiko adikzioei buruzko informazio-sistemari (EAIS) dagozkionak dira

Hona hemen erabilitako adierazleak dira:

Substantzia psikoaktiboan kontsumoagatik tratamendu-hasieren adierazleak helburu hau du: urte jakin batean, toxikomaniak tratatzeko zentroetan (bai Osakidetzakoetan bai zentro itundu edo pribatuetan) substantzia psikoaktibo gehiegi kontsumitzeagatik edo mendekotasunagatik tratamenduari ekiten dioten pertsonen kopurua zein den jakitea, adin guztietakoak, bai egoiliarak eta ez egoiliarak EAEn.

Datuak jasotzeko protokoloa 2013an aldatu zen azken aldiz, eta, horrenbestez, 2021ko datuak azken protokolo horren arabera jaso dira.

Tratamendu adierazlea jokaera/substantzia gabeko mendekotasuna

Bere helburua, urte jakin batean, adikzio-tratamendurako zentroetan, bai Osakidetzan, bai diruz lagundutako zentroetan edo zentro pribatuetan, adin guztietako, bai Euskal Herrian

antidepresivos y tranquilizantes mayores o antipsicóticos en las mujeres

El perfil del consumo de sustancias de los fallecidos ha ido evolucionando en los últimos años pasando de encontrarse heroína en el 92% de los fallecidos en el año 2000 a encontrarse en el 17% y 10% en hombres y mujeres respectivamente en 2021.

También sigue observándose, como en años anteriores un aumento de la de la edad media, aunque hay que tener en cuenta que a partir de 2017 se registran los fallecimientos en todas las edades y hasta entonces sólo se registraban hasta los 64 años.

Material y métodos

Los datos que se presentan en este informe son los que pertenecen al Sistema de Información sobre Adicciones de Euskadi (SIAE).

Los indicadores utilizados son:

Indicador de tratamiento por consumo de sustancias psicoactivas tiene como objetivo conocer el número anual de personas que inician tratamiento por abuso o dependencia de sustancias psicoactivas, en un año dado, en los centros de tratamiento de toxicomanías, tanto de Osakidetza como de centros concertados o privados, de todas las edades, incluyendo residentes y no residentes en la CAPV.

El protocolo de recogida de datos sufre su última modificación en 2013 y por tanto los datos de 2021 se recogen según este último protocolo.

Indicador de tratamiento por adicciones comportamentales/sin sustancia

Tiene como objetivo conocer el número anual de personas que inician tratamiento una adicción comportamental/sin sustancia, en un año dado, en los centros de tratamiento de toxicomanías, tanto

bizi direnak bai bizi ez direnak barne, jokabide-/substantziarik gabeko mendekotasun baten aurkako tratamendua hasten duten urteko kopurua ezagutzea da.

Datuak biltzeko protokoloa 2021ean jartzen da martxan eta urte honetan hasten da informazioa biltzen Euskadin.

Larrialdi adierazlearen Larrialdiaren diagnostikoaren eta substantzia edo droga psikoaktiboen erabileraren arteko erlazioa ezartzen duten 15-59 urteko pertsonen ospitale-larrialdiko gertakarien kopurua ezagutu nahi du. 2021an, erregistro horretarako EAEn erreferentziatzen hartu den ospitalea Gurutzetako Unibertsitate Ospitalea izan da. Urgentziazko gertakari horiek Drogen Espainiako Behatokiak adostutako 12 asteetan erregistratu ziren, eta autonomia-erkidego guztietarako berdinak izan ziren.

Hilkortasun adierazlearen bidez jakin nahi da urtean zenbat pertsona hiltzen diren, gure erkidegoan, substantzia psikoaktiboak kontsumitzean (medikuak agindu gabe eta nahita) aurkako erreakzio akutuak izan dituztelako. 2017. urteaz gero, adin guztietako heriotzak sartzen dira (2016. urtera arte soilik jasotzen ziren 10 eta 64 urte arteko pertsonen heriotzak).

2021ko heriotza-tasak 10-64 urte bitarteko pertsonen gainekoak ziren aurreko urteekin alderatu ahal izateko.

de Osakidetza como de centros concertados o privados, de todas las edades, incluyendo residentes y no residentes en la CAPV.

El protocolo de recogida de datos se pone en marcha en 2021 y es en este año cuando se comienza a recoger la información en Euskadi.

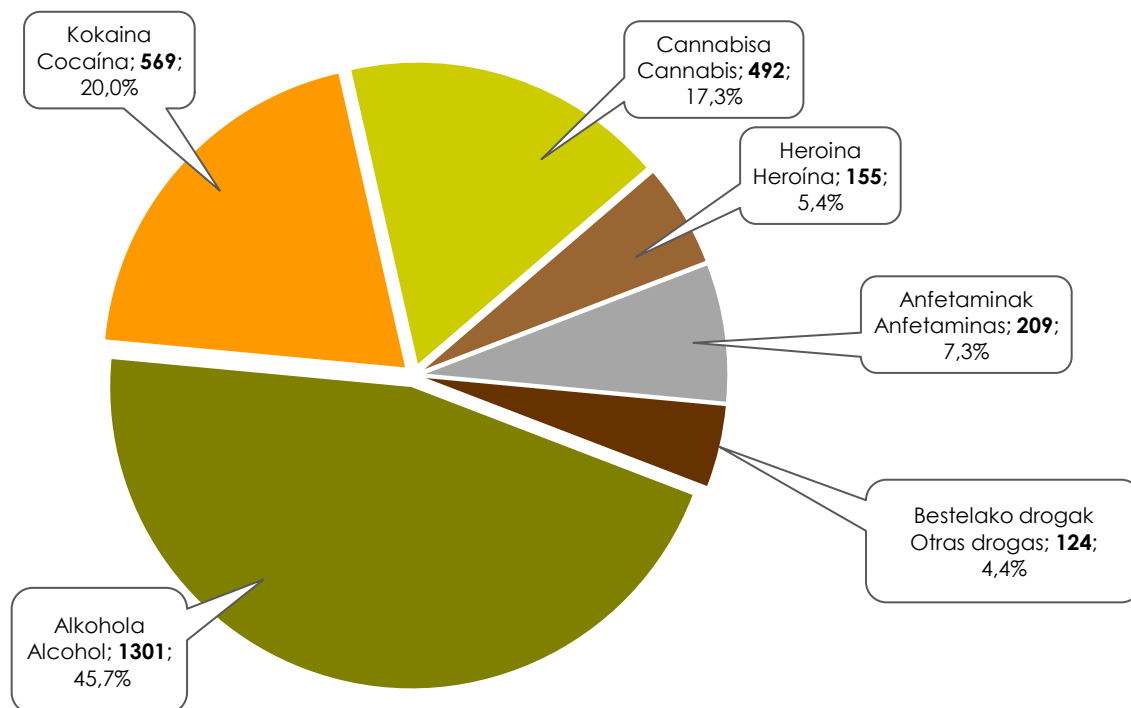
Indicador de urgencias pretende conocer el número de episodios de urgencia hospitalaria en personas de 15 a 59 años en los que se establece una relación entre diagnóstico de la urgencia y el uso de sustancias o drogas psicoactivas. En 2021 el hospital que se ha considerado de referencia en la CAPV para este registro, ha sido el Hospital Universitario de Cruces. Se registraron dichos episodios de urgencia en las 12 semanas acordadas desde el Observatorio Español de Drogas, siendo las mismas para todas las CCAA.

El indicador de mortalidad tiene como objetivo conocer el número anual de muertes por reacción adversa aguda tras el consumo no médico e intencional de sustancias psicoactivas en nuestra Comunidad. A partir de 2017 se incluyen los fallecimientos en todas las edades (hasta 2016 se registraban sólo los casos entre 10 y 64 años).

Las tasas de mortalidad de 2021 se han presentado para el rango de edad de 10 a 64 para poder compararlas con años anteriores.

1. grafikoa. Tratamendurako onartutakoen kopurua, berau eragin duen substantzia psikoaktiboaren arabera. EAE 2021

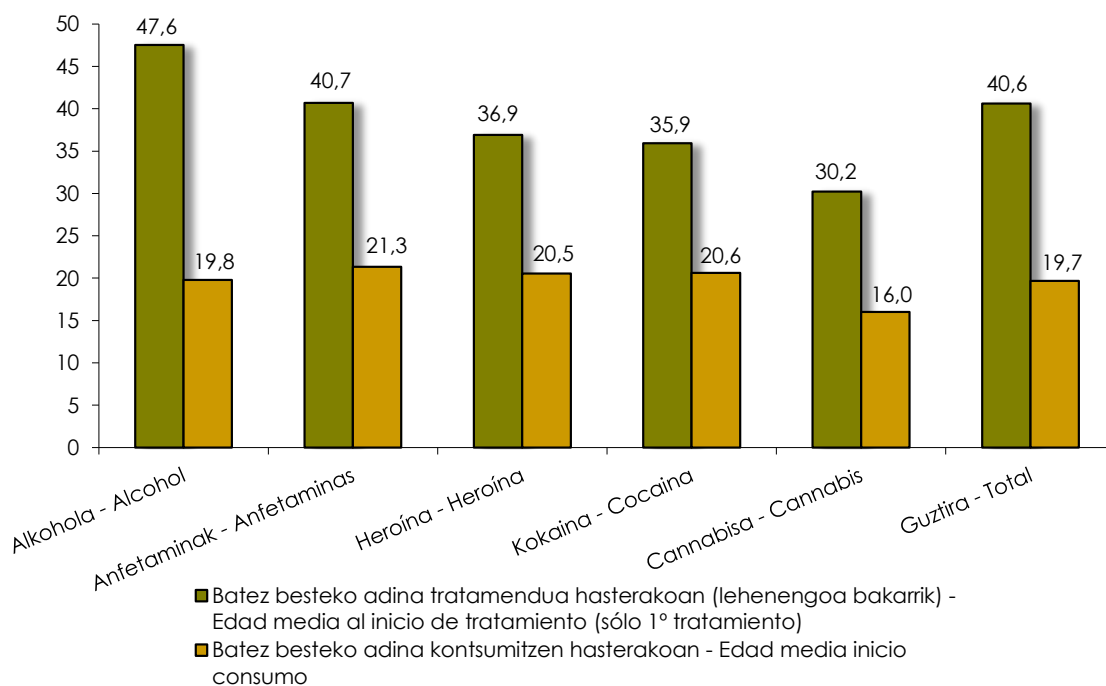
Gráfico 1. Número de admisiones a tratamiento según la sustancia psicoactiva que lo motiva. CAPV 2021



Iturria: Euskadiko adikzioei buruzko informazio sistema. Plangintza, Antolamendu eta Ebaluazio Sanitarioko Zuzendaritza. Osasun Saila
 Fuente: Sistema de información sobre adicciones de Euskadi. Dirección de Planificación, Ordenación y Evaluación Sanitarias. Departamento de Salud

2. grafikoa. Pertsonen tratamendua hasterakoan eta kontsumitzen hasterakoan daukaten batez besteko adina, substantzia psikoaktibo nagusiaren arabera. EAE 2021

Gráfico 2. Edad media al inicio de tratamiento y edad media al inicio del consumo según sustancia psicoactiva principal. CAPV 2021



Iturria: Euskadiko adikzioei buruzko informazio sistema. Plangintza, Antolamendu eta Ebaluazio Sanitarioko Zuzendaritza. Osasun Saila
 Fuente: Sistema de información sobre adicciones de Euskadi. Dirección de Planificación, Ordenación y Evaluación Sanitarias. Departamento de Salud

1. taula. Tratamendurako onartu diren pertsonen ezaugarriak, onarpen hori eragin duen substantzia psikoaktiboaren arabera. EAE 2021

Tabla 1. Características de las personas que han sido admitidas a tratamiento según la sustancia psicoactiva que causa dicha admisión. CAPV 2021

	Heroina	Anfetaminak	Kokaina	Cannabisa	Alkohola	Beste batzuk	Guztira	
	Heroína	Anfetaminas	Cocaína	Cannabis	Alcohol	Otras	Todo	%
Kopuru osoa Nº total	155	209	569	492	1301	124	2.850	
Batez besteko adina Edad media	44,71	41,12	36,9	30,56	48,36	38,75	41,85	
	%	%	%	%	%	%	Kop./Nº	%
Sexua Sexo								
Gizonak Hombres	85,2	78,0	87,3	80,3	73,2	75,8	2233	78,4
Emakumeak Mujeres	14,8	22,0	12,7	19,7	26,8	24,2	617	21,6
Adin-taldea Grupo de edad								
10-14	0	0	0	0,4	0	0,8	3	0,1
15-19	0	1,0	2,3	16,3	0,5	8,9	113	4,0
20-24	2,6	4,8	6,5	23,4	2,5	8,9	210	7,4
25-29	5,8	6,2	15,8	15,9	5,2	14,5	276	9,7
30-34	10,3	12,0	16,0	12,2	7,1	12,9	301	10,6
35-39	12,3	18,7	18,1	8,1	9,7	12,1	342	12,0
40-44	12,9	16,7	19,5	8,1	13,8	6,5	393	13,8
45-49	18,1	20,6	13,5	8,1	14,3	6,5	382	13,4
50-54	23,2	13,9	5,8	3,7	12,9	11,3	298	10,5
55-59	11,6	5,7	2,3	2,8	13,5	5,6	239	8,4
60-64	1,9	0,5	0,2	0,8	10,3	6,5	151	5,3
65 edo gehiago / 65 ó más	1,3	0	0	0,2	10,1	5,6	142	4,9
Ikasketak Estudios								
Ez daki ez irakurtzen ez idazten No sabe ni leer ni escribir	1,3	0,5	0,2	0,6	0,1	2,4	11	0,4
Ez du derrigorrezko Lehen Hezkuntza amaitu No ha finalizado la Educación Primaria obligatoria	17,4	9,1	9,1	11,4	6,4	16,9	258	9,1
Derrigorrezko Lehen Hezkuntza amaitu du Ha finalizado la Educación Primaria obligatoria	28,4	24,9	28,1	28,9	24,7	22,6	747	26,2
Derrigorrezko Bigarren Hezkuntza amaitu du Ha finalizado la Enseñanza Secundaria obligatoria	15,5	20,6	22,5	24,0	16,9	18,5	556	19,5
Batxilergoa edo maila ertaineko prestakuntza-ziklo bat amaitu du Ha finalizado Bachillerato o ciclo formativo de grado medio	16,5	28,7	27,2	20,9	26,4	17,7	710	24,9
Goi-mailako ikasketak amaitu ditu Ha finalizado estudios superiores	4,5	5,3	6,7	5,5	11,7	7,3	244	8,6
Ezezaguna Desconocido	16,1	11,0	6,2	8,7	13,8	14,5	324	11,4

	Heroina	Anfetaminak	Kokaina	Cannabisa	Alkohola	Beste batzuk	Guztira	
	Heroína	Anfetaminas	Cocaína	Cannabis	Alcohol	Otras	Todo	%
	%	%	%	%	%	%	Kop./Nº	%
Lan egoera								
Situación laboral								
<i>Lan-harreman mugagabea edo autonomia</i>	18,1	34,0	38,7	18,5	36,7	18,5	911	32,0
Relación laboral indefinida o autónomo								
<i>Aldi baterako lan-harremana</i>	7,1	9,1	11,2	13,8	9,6	7,3	296	10,4
Relación laboral temporal								
<i>Soldatarik gabe, familiarentzako lanean</i>	0	0,5	0,2	0,6	0,5	0	11	0,4
Trabajando sin sueldo para la familia								
<i>Langabea, aurretik lanik egin gabea</i>	7,1	5,3	4,7	10,2	2,0	10,5	138	4,8
Parado no habiendo trabajado antes								
<i>Langabea, aurretik lana eginda</i>	47,7	30,6	34,8	27,4	25,6	25,0	835	29,3
Parado, habiendo trabajado antes								
<i>Ezintasun iraunkorra duena, pentsioduna</i>	7,7	11,0	4,6	3,7	17,0	14,5	318	11,2
Incapacitado permanente, pensionista								
<i>Ikasten edo oposizioak egiten</i>	0,6	2,4	1,1	15,0	1,2	5,6	108	3,8
Estudiando u opositando								
<i>Soilik etxeko lanak egiten</i>	0	0,5	0	0,4	1,5	0	23	0,8
Realizando exclusivamente labores del hogar								
<i>Beste egoera batean</i>	6,5	2,4	3,3	6,1	3,1	8,1	114	4
En otra situación								
<i>Ezezaguna</i>	5,2	4,3	1,4	4,3	2,8	10,5	96	3,4
Desconocida								
Bizilekua								
Lugar de residencia								
<i>Etxeak, etxebizitzak, apartamentuak</i>	76,1	78,9	86,6	81,1	89,5	78,2	2437	85,5
Casas, pisos, apartamento								
<i>Espetxea, adingabeentzako barneratze-zentroa edo erreforma-zentroa</i>	8,4	4,3	3,9	4,3	1,5	5,6	91	3,2
Prisión centro de reforma o internamiento menores								
<i>Beste erakunde batzuk</i>	3,2	9,6	1,8	3,7	1,5	4,0	77	2,7
Otras instituciones								
<i>Pentsioak, hotelak eta ostatuak</i>	1,9	1,0	0,4	0,8	0,5	0	18	0,6
Pensiones, hoteles, hostales								
<i>Ostatu hartze ezeگونkorra/behin-behinekoa</i>	3,2	2,4	3,2	3,5	2,4	4,8	82	2,9
Alojamiento inestable/precario								
<i>Beste lekuren bat</i>	3,9	1,4	2,3	3,9	1,5	4,0	66	2,3
Otro lugar								
<i>Ezezaguna</i>	3,2	2,4	1,9	2,8	3,1	3,2	79	2,8
Desconocido								
Bizikidetza								
Convivencia								
<i>Bakarrik</i>	27,7	23,4	18,1	14,6	25,4	25,0	629	22,1
Solo/a								
<i>Bikotekidearekin baino ez</i>	10,3	10,0	11,4	7,9	18,5	9,7	394	13,8
Únicamente con pareja								
<i>Seme-alabekin baino ez</i>	3,2	4,3	4,4	1,6	4,8	5,6	116	4,1
Únicamente con hijos								
<i>Bikotekidearekin eta seme-alabekin</i>	9,7	7,7	18,1	9,1	21,4	7,3	466	16,4
Con pareja e hijos								
<i>Gurasoekin edo jatorrizko familiarekin</i>	23,9	30,6	32,2	43,3	17,8	25,8	760	26,7
Con padres o familia de origen								
<i>Lagunekin</i>	9,7	6,7	4,9	4,9	3,5	4,8	132	4,6
Con amigos								
<i>Atxilotua</i>	3,2	2,4	3,0	3,0	1,0	0,8	56	2,0
Detenido								
<i>Erakunde batean, atxilotua egon gabe</i>	4,5	9,1	2,5	5,7	2,4	7,3	108	3,8
En instituciones no detenido								
<i>Beste batzuk</i>	4,5	4,3	4,4	6,9	3,5	8,1	130	4,6
Otros								
<i>Ezezaguna</i>	3,2	1,4	1,1	2,8	1,8	5,6	59	2,1
Desconocida								

	Heroina	Anfetaminak	Kokaina	Cannabisa	Alkohola	Beste batzuk	Guztira	
	Heroína	Anfetaminas	Cocaína	Cannabis	Alcohol	Otras	Todo	%
	%	%	%	%	%	%	Kop./Nº	%
Jaioterrria								
País de nacimiento								
Espainia	79,4	84,7	79,4	66,5	76,0	71,0	2.156	75,6
España								
Europar Batasuna	1,9	1,9	0,7	0,8	2,6	0,8	50	1,8
Unión Europea (26)								
Europako gainerako herrialdeak	4,5	0	0,4	1,0	0,8	0,8	25	0,9
Resto de europa								
Iparraldeko Afrika	4,5	1,4	5,6	14,2	3,4	14,5	174	6,1
Africa del norte								
Saharaz hegoaldeko Afrika	1,3	0	0,9	0,2	0,5	0	14	0,5
África Subsahariana								
Afrikako gainerako herrialdeak	0	0	0	0	0,1	0	1	0
Resto de Africa								
Ipar Amerika	0	0,5	0,2	0,4	0,3	0	8	0,3
América del Norte								
Erdialdeko Amerika eta Karibea	0	0,5	1,4	2,2	2,5	3,2	57	2,0
América Central y Caribe								
Hego Amerika	1,3	2,4	5,8	7,7	8,1	1,6	186	6,5
América del Sur								
Asia	1,9	0	0	0,2	0,5	0	10	0,4
Asia								
Ozeania	0	0	0	0	0,1	0	1	0
Oceania								
Ezezaguna	5,2	8,6	5,6	6,7	5,1	8,1	168	5,9
Desconocido								
Erreferentzia								
Fuente de referencia								
Droga-mendekotasunen beste zerbitzu bat	14,2	6,2	10,7	4,1	4,8	8,1	188	6,6
Otro servicio drogodependencias								
Mediku orokorra, lehen mailako atentzioa	19,4	29,7	26,2	33,7	41,0	29,8	977	34,3
Médico General, atención primaria de salud								
Ospitalea edo bestelako osasun-zerbitzuak	5,8	17,7	6,9	12,8	19,1	18,5	419	14,7
Hospital u otros servicios de salud								
Gizarte-zerbitzuak	1,9	3,8	1,2	5,1	2,2	2,4	74	2,6
Servicios sociales								
Espetxea, adingabeentzako barneratze-zentroa edo erreforma-zentroa	9,7	5,7	5,4	4,9	2,0	4,0	113	4,0
Prisión, centro de reforma o internamiento menores								
Lege-zerbitzuak edo polizia-zerbitzuak	0,6	4,3	2,5	6,3	1,3	4,0	77	2,7
Servicios legales o policiales								
Enpresa edo enplegu-emailea	0	1,0	0,4	0	0,2	0	7	0,2
Empresa o empleador								
Senideak edo lagunak	3,9	7,2	10,5	8,9	6,9	6,5	223	7,8
Familiares o amigos								
Norberaren ekimenez	39,4	19,1	30,8	14,6	16,8	21,8	593	20,8
Iniciativa propia								
Hezkuntza-zerbitzuak	0	0,0	0,2	0,2	0,1	0	3	0,1
Servicios de educación								
Besteren bat	1,3	1,0	1,1	2,2	0,6	3,2	33	1,2
Otra								
Adimen-osasun	2,6	3,8	3,7	5,7	4,5	0,8	121	4,2
Salud Mental								
Ezezaguna	1,3	0,5	0,5	1,4	0,6	0,8	22	0,8
Desconocida								
Aurretik beste tratamendurik								
Tratamiento previo								
Bai, droga berarengatik	74,2	41,1	44,5	27,6	41,2	38,7	1174	41,2
Sí, por la misma droga								
Bai, Bestelako droga batengatik	3,2	6,7	3,7	4,3	2,4	7,3	101	3,5
Sí, por una droga diferente								
Bai, droga berarengatik eta bestelako droga batengatik	9,7	12,0	13,7	8,9	7,8	11,3	278	9,8
Sí, por la misma droga y por una droga diferente								
Ez, inoiz ez	12,9	39,2	37,8	57,5	48,3	42,7	1281	44,9
No, nunca								
Ezezaguna	0	1,0	0,4	1,6	0,3	0	16	0,6
Desconocido								

	Heroina	Anfetaminak	Kokaina	Cannabisa	Alkohola	Beste batzuk	Guztira	
	Heroína	Anfetaminas	Cocaína	Cannabis	Alcohol	Otras	Todo	%
	%	%	%	%	%	%	Kop./Nº	%
Kontsumo denbora								
Tiempo de consumo (en años)								
0-2	5,8	2,4	4,6	5,1	1,8	19,4	113	4,0
3-5	3,9	8,6	9,5	15,9	2,5	15,3	208	7,3
6-10	6,5	12,0	15,3	21,7	6,3	12,9	327	11,5
11-15	9,0	14,8	18,5	14,2	8,1	15,3	345	12,1
16-20	4,5	12,0	17,6	11,4	8,6	8,9	311	10,9
21-25	7,1	12,9	14,4	8,7	9,6	4,8	294	10,3
25 edo gehiago / 25 y más	45,2	30,6	15,6	16,5	51,2	12,1	985	34,6
Ezezaguna / desconocido	18,1	6,7	4,6	6,5	11,8	11,3	267	9,4
Kontsumoaren maiztasuna								
Frecuencia de consumo								
Egunero								
Todos los días	46,5	38,3	27,6	81,3	63,4	65,3	1615	56,7
4-6 egun/aste								
4-6 días/semana	14,2	16,3	17,6	5,7	9,6	10,5	322	11,3
2-3 egun/aste								
2-3 días/semana	12,3	20,1	26,4	1,8	10,9	12,9	378	13,3
1 egun/aste								
1 día/semana	1,3	5,3	5,1	1,8	3,0	0,8	91	3,2
1 egun/aste baino gutxiago								
Menos de 1 día/semana	4,5	6,2	8,8	1,0	3,1	0,8	116	4,1
Ez zuen kontsumitu								
No consumió	20,0	11,0	12,0	6,3	8,2	4,0	265	9,3
Ezezaguna								
Desconocida	1,3	2,9	2,6	2,0	1,8	5,6	63	2,2
Kontsumitzeko bidea								
Vía de consumo								
Ahofik								
Oral	1,3	13,9	0,7	3,5	100,0	56,5	1423	49,9
Biriketarik edo errez								
Pulmonar o fumada	71,6	1,4	10,4	96,3	0	10,5	660	23,2
Sudurretik edo esnifatur								
Intranasal o esnifada	6,5	84,2	87,5	0	0	24,2	714	25,1
Parenterala edo xiringen bidez								
Parenteral o inyectada	20	0	1,2	0	0	2,4	41	1,4
Besteren bat								
Otra	0	0	0,2	0	0	3,2	5	0,2
Ezezaguna								
Desconocida	0,6	0,5	0	0,2	0	3,2	7	0,2
GIB								
VIH								
Positiboa								
Positivo	11,0	1,4	1,9	0,6	1,3	4,8	57	2,0
Negatiboa								
Negativo	52,3	36,8	43,4	27,0	32,4	25,8	992	34,8
Emaizaren zain								
Pendiente de resultado	1,3	1,9	0,7	1,0	0,2	0,8	19	0,7
Ezezaguna								
Desconocido	35,5	59,8	54,0	71,3	66,0	68,5	1782	62,5
GUZTIRA								
TOTAL	100	100	100	100	100	100	2850	100

Iturria: Euskadiko adikzioei buruzko informazio sistema. Plangintza, Antolamendu eta Ebaluazio Sanitarioko Zuzendaritza. Osasun Saila

Fuente: Sistema de información sobre adicciones de Euskadi. Dirección de Planificación, Ordenación y Evaluación Sanitarias. Departamento de Salud.

* Honako hauek barne hartzen ditu: "Bestelako opiaceoak", "Beste substantzia psikoaktibo batzuk", "Beste estimulatzaile batzuk" eta "Substantzia lurrunkorrek", "Éxtasis" eta "Hipnolasaiagarriak eta Haluzinogenoak".

* Incluye: "Otros opiáceos", "Otras sustancias psicoactivas", "Otros estimulantes", "Sustancias volátiles", "Éxtasis" y "Hipnosedantes y Alucinógenos".

Drogen Espainiako Behatokiaren analisietan bezala, substantzia nagusia "Heroina + Kokaina" bada, heroinaren taldean aztertzen da.

Al igual que en los análisis del Observatorio Español de Drogas, en el caso de que la sustancia principal sea heroína + cocaína, se incluye en el grupo de la heroína.

2. taula. TRATAMENDU ADIERAZLEA. *Toxikomania ez alkoholikoengatik tratamendua hastea onartutakoen bilakaera, tratamenduan hastea eragin duen substantzia psikoaktiboaren arabera. EAE 2000-2021*

Tabla 2. INDICADOR DE TRATAMIENTO. Evolución del número de admisiones a tratamiento por toxicomanías no alcohólicas según sustancia psicoactiva que motiva la admisión. CAPV 2000-2021

	2000	2001	2002	2003	2004	2005	2006	2007	2008	2009	2010	2011	2012	2013	2014	2015	2016	2017	2018	2019	2020	2021	
HASITAKOEN KOP. GUZTIRA Nº DE INICIOS TOTAL	1.408	1.432	1.443	1.728	1.894	1.818	1.701	1.671	1.804	1.671	1.666	1.552	1.576	1.484	1.466	1.405	1.392	1.449	1.546	1.456	1.121	1549	
SUBSTANTZIA NAGUSIA SUSTANCIA PRINCIPAL																							
<i>Heroina</i> Heroína	897	849	728	636	611	515	504	435	467	442	423	330	301	253	224	237	198	174	192	169	97	155	
<i>Kokaina</i> Cocaína	322	377	438	735	902	941	833	826	904	768	710	655	600	529	463	404	456	540	550	524	427	569	
<i>Anfetaminak</i> Anfetaminas	40	41	85	68	73	65	55	75	68	72	69	84	70	95	132	140	155	134	178	125	101	209	
<i>Speeda*</i> Speed*	32	19	44	55	62	52	61	65	75	66	58	63	76	61	41	38	31	24	19	23	21	0	
<i>Extasia</i> Éxtasis	13	21	14	5	2	2	0	4	1	2	1	1	0	0	5	1	2	3	1	1	1	4	
<i>Hipnotikoa eta lasaigarria</i> Hipnóticos y sedantes	15	8	10	15	16	17	3	11	12	11	15	21	24	20	20	14	23	17	16	27	35	50	
<i>Haluzinogenoak</i> Alucinógenos	1	1	2	3	4	4	1	4	4	7	8	18	17	22	13	13	12	11	9	28	16	20	
<i>Cannabisa</i> Cannabis	73	106	115	150	177	183	189	208	235	269	346	352	455	472	472	472	439	430	464	462	348	492	
<i>Heroina+kokaina*</i> Heroína+cocaína*	0	0	0	0	25	23	17	15	6	9	6	6	7	4	19	19	17	29	28	22	18	0	
<i>Beste batzuk*</i> Otros*	15	10	7	61	22	16	38	28	32	25	30	22	26	28	77	67	59	87	89	75	57	50	

* Honako hauek barne hartzen ditu: "Bestelako opiazeoak", "Beste substantzia psikoaktibo batzuk", "Beste estimulatzaile batzuk" eta "Substantzia lurrunkorrak".

* Incluye: "Otros opiáceos", "Otras sustancias psicoactivas", "Otros estimulantes" y "Sustancias volátiles".

* 2021etik aurrera, "speed" gisa jakinarazitako sustazioa "anfetaminen" taldean sartuko da.

* A partir del año 2021 la sustancia notificada como "speed" se incluirá en el grupo de las "anfetaminas".

* 2021etik aurrera, "heroína+kokaina" gisa jakinarazitako substantzia "heroína" taldean sartuko da.

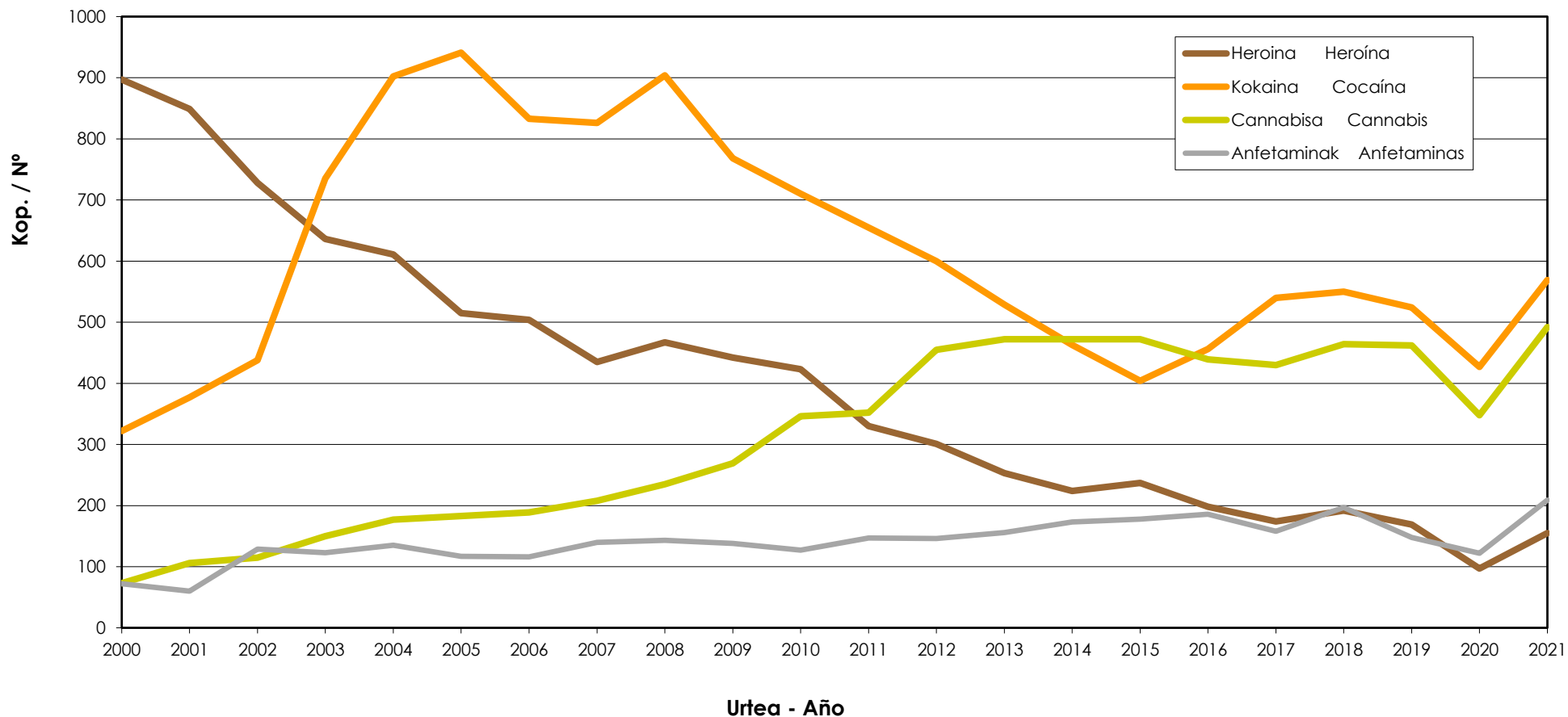
* A partir del año 2021 la sustancia notificada como "heroína+cocaína" se incluirá en el grupo "heroína".

Iturria: Euskadiko adikzioei buruzko informazio sistema. Plangintza, Antolamendu eta Ebaluazio Sanitarioko Zuzendaritza. Osasun Saila

Fuente: Sistema de información sobre adicciones de Euskadi. Dirección de Planificación, Ordenación y Evaluación Sanitarias. Departamento de Salud.

3. grafikoa. Tratamendurako onarpen kopuruaren bilakaera, heroína, kokaina, cannabisaren eta anfetaminak* kasuetan. EAE 2000-2021

Gráfico 3. Evolución del número de admisiones a tratamiento por heroína, cocaína, cannabis y anfetaminas*. CAPV 2000-2021



*Anfetaminak - speed

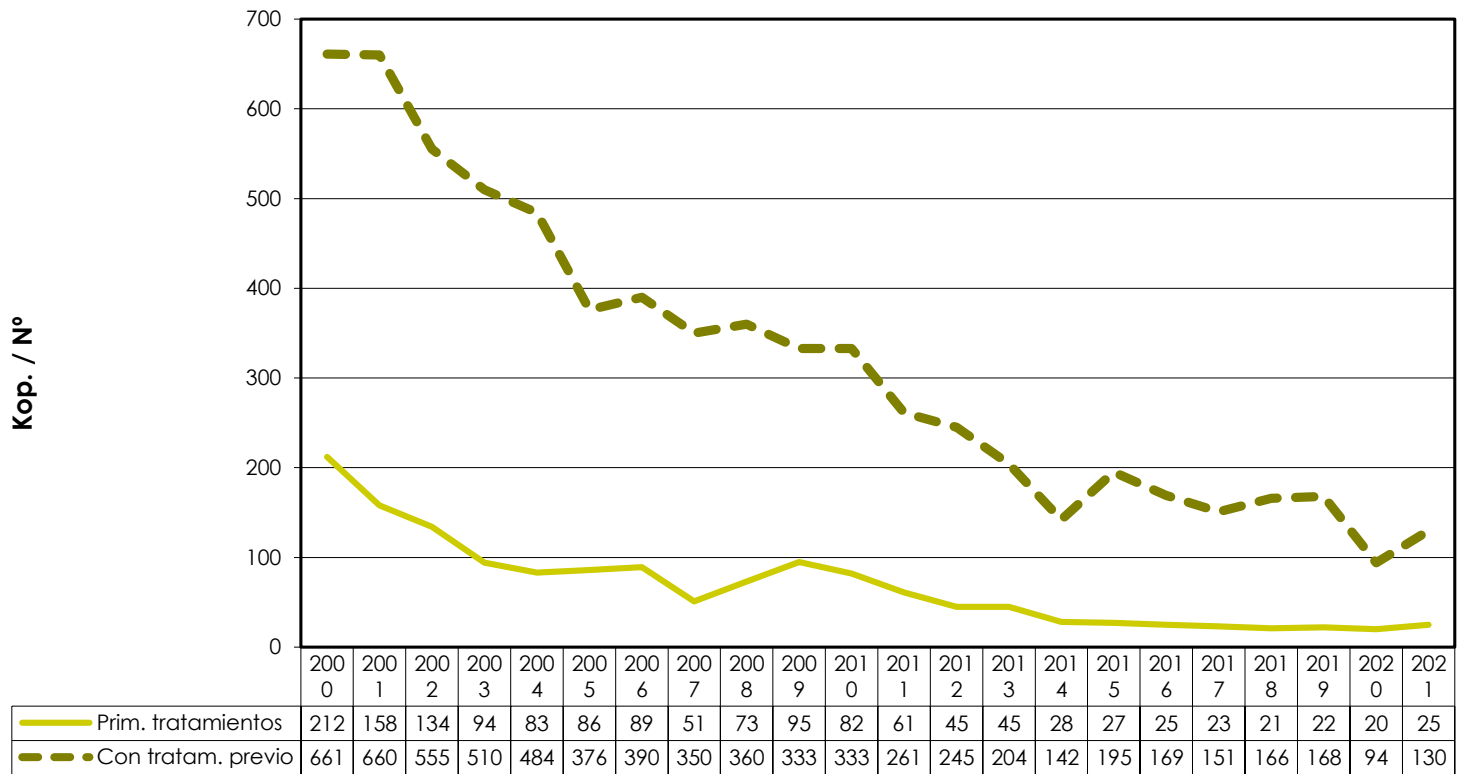
*Anfetaminas + speed

Iturria: Euskadiko adikzioei buruzko informazio sistema. Plangintza, Antolamendu eta Ebaluazio Sanitarioko Zuzendaritza. Osasun Saila

Fuente: Sistema de información sobre adicciones de Euskadi. Dirección de Planificación, Ordenación y Evaluación Sanitarias. Departamento de Salud.

4. grafikoa. Heroína abusuagatik edo mendekotasunagatik emandako tratamendu kopuruaren bilakaera, aurretik tratamendurik egin izanaren edo ez izanaren arabera. EAE 2000-2021

Gráfico 4. Evolución del número de tratados por abuso o dependencia de heroína según realización de tratamiento previo. CAPV 2000-2021

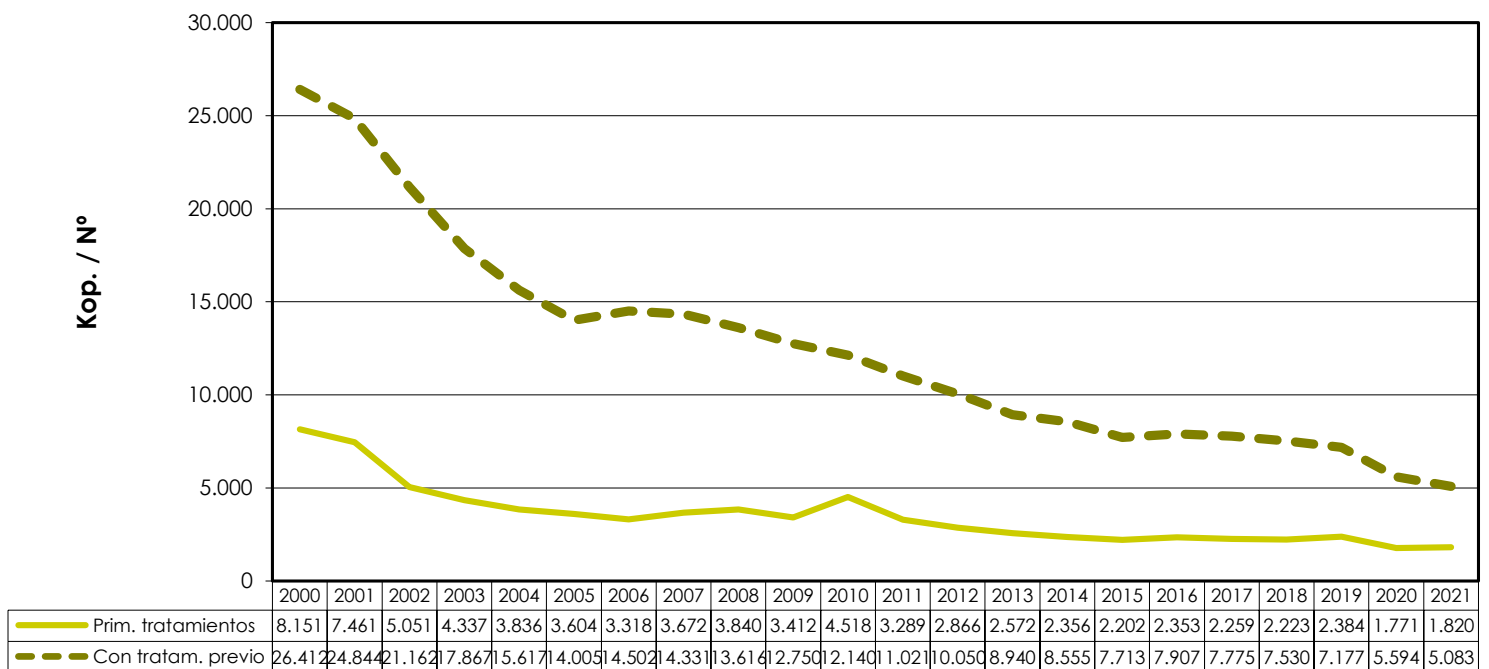


Iturria: Euskadiko adikzioei buruzko informazio sistema. Plangintza, Antolamendu eta Ebaluazio Sanitarioko Zuzendaritza. Osasun Saila

Fuente: Sistema de información sobre adicciones de Euskadi. Dirección de Planificación, Ordenación y Evaluación Sanitarias. Departamento de Salud.

4.1 grafikoa. Espainian 2000-2021n heroína abusuagatik edo mendekotasunagatik tratatutako pertsona kopuruaren bilakaera

Gráfico 4.1. Evolución del número de tratados por abuso o dependencia de heroína en España 2000-2021

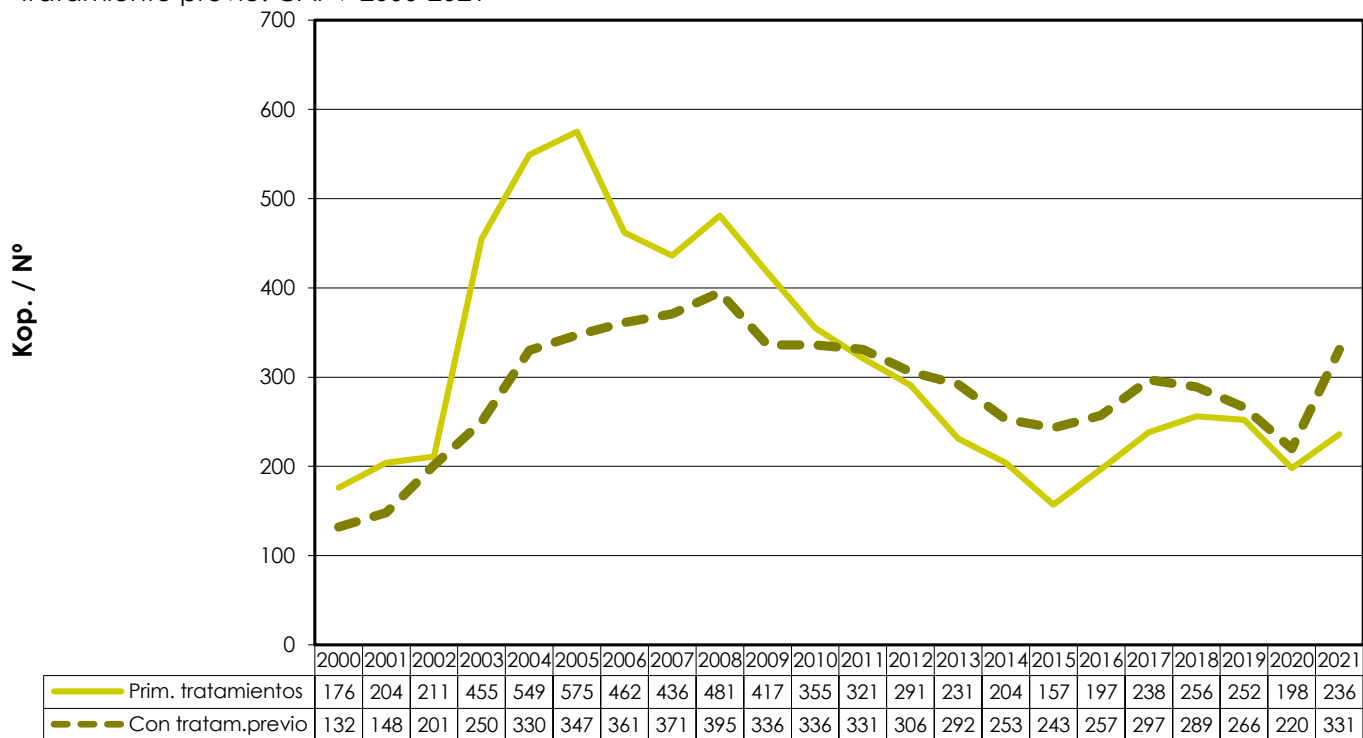


Iturria: Euskadiko adikzioei buruzko informazio sistema. Plangintza, Antolamendu eta Ebaluazio Sanitarioko Zuzendaritza. Osasun Saila

Fuente: Sistema de información sobre adicciones de Euskadi. Dirección de Planificación, Ordenación y Evaluación Sanitarias. Departamento de Salud.

5. grafikoa. Kokaina abusuagatik edo mendekotasunagatik tratatutako pertsona kopuruaren bilakaera, aurretik tratamendua jaso izanaren edo jaso ez izanaren arabera. EAE 2000-2021

Gráfico 5. Evolución del número de tratados por abuso o dependencia de cocaína según realización de tratamiento previo. CAPV 2000-2021

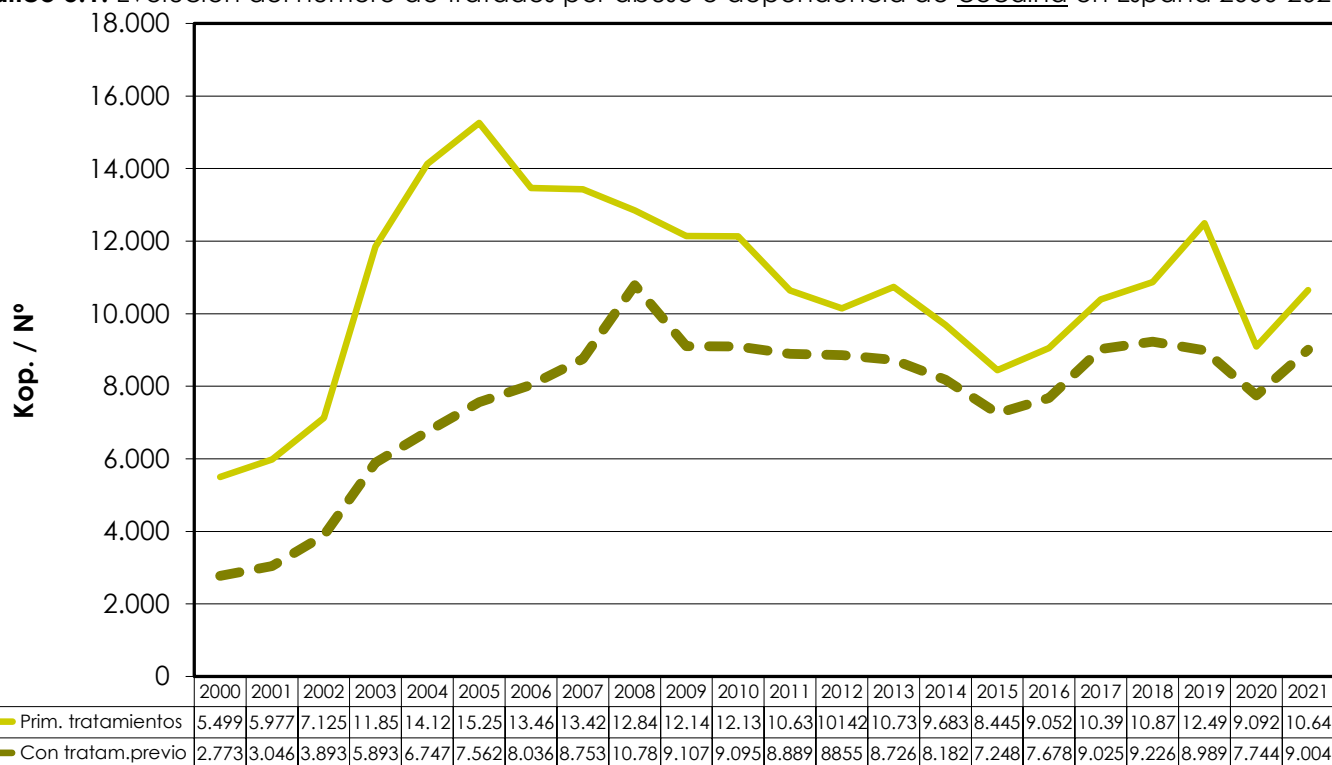


Iturria: Euskadiko adikzioei buruzko informazio sistema. Plangintza, Antolamendu eta Ebaluazio Sanitarioko Zuzendaritza. Osasun Saila

Fuente: Sistema de información sobre adicciones de Euskadi. Dirección de Planificación, Ordenación y Evaluación Sanitarias. Departamento de Salud.

5.1 grafikoa. Espanian 2000-2021n kokaina abusuagatik edo mendekotasunagatik tratatutako pertsona kopuruaren bilakaera

Gráfico 5.1. Evolución del número de tratados por abuso o dependencia de cocaína en España 2000-2021

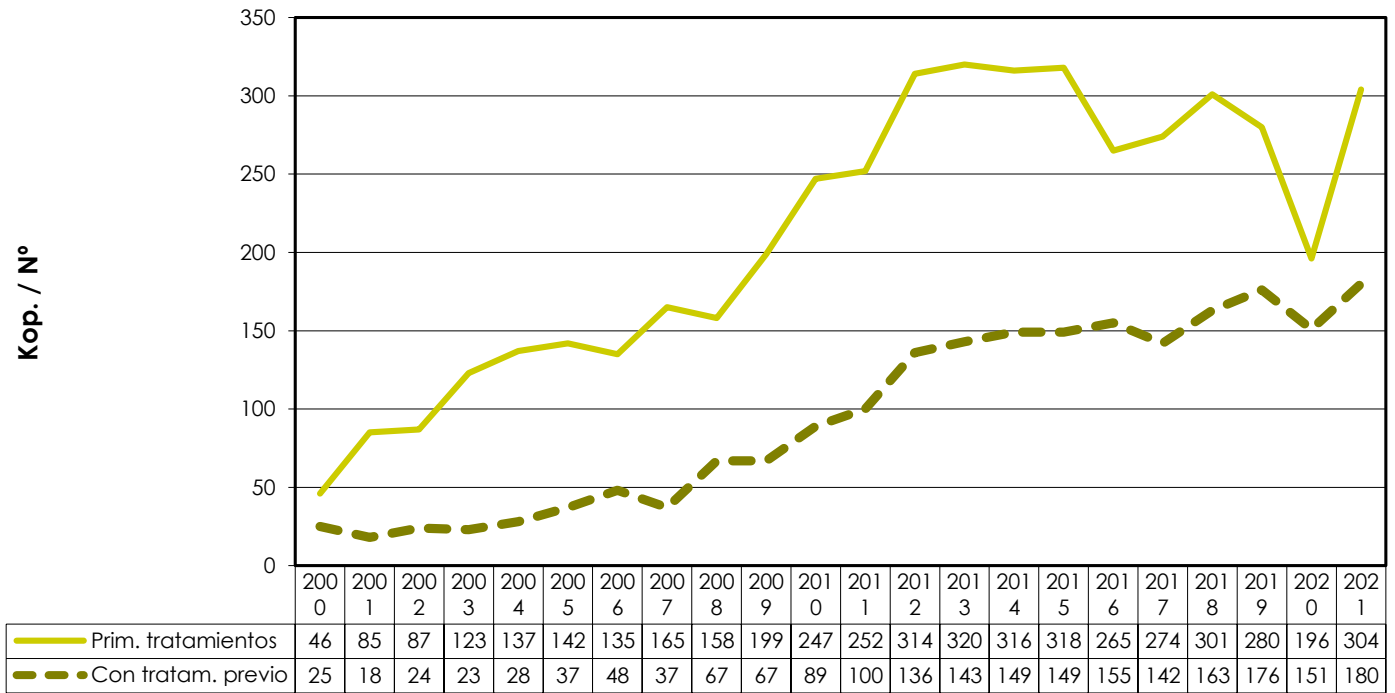


Iturria: Euskadiko adikzioei buruzko informazio sistema. Plangintza, Antolamendu eta Ebaluazio Sanitarioko Zuzendaritza. Osasun Saila

Fuente: Sistema de información sobre adicciones de Euskadi. Dirección de Planificación, Ordenación y Evaluación Sanitarias. Departamento de Salud.

6. grafikoa. Cannabis abusuagatik edo mendekotasunagatik tratatutako pertsona kopuruaren bilakaera, aurretik tratamendua egin izanaren edo egin ez izanaren arabera. EAE 2000-2021

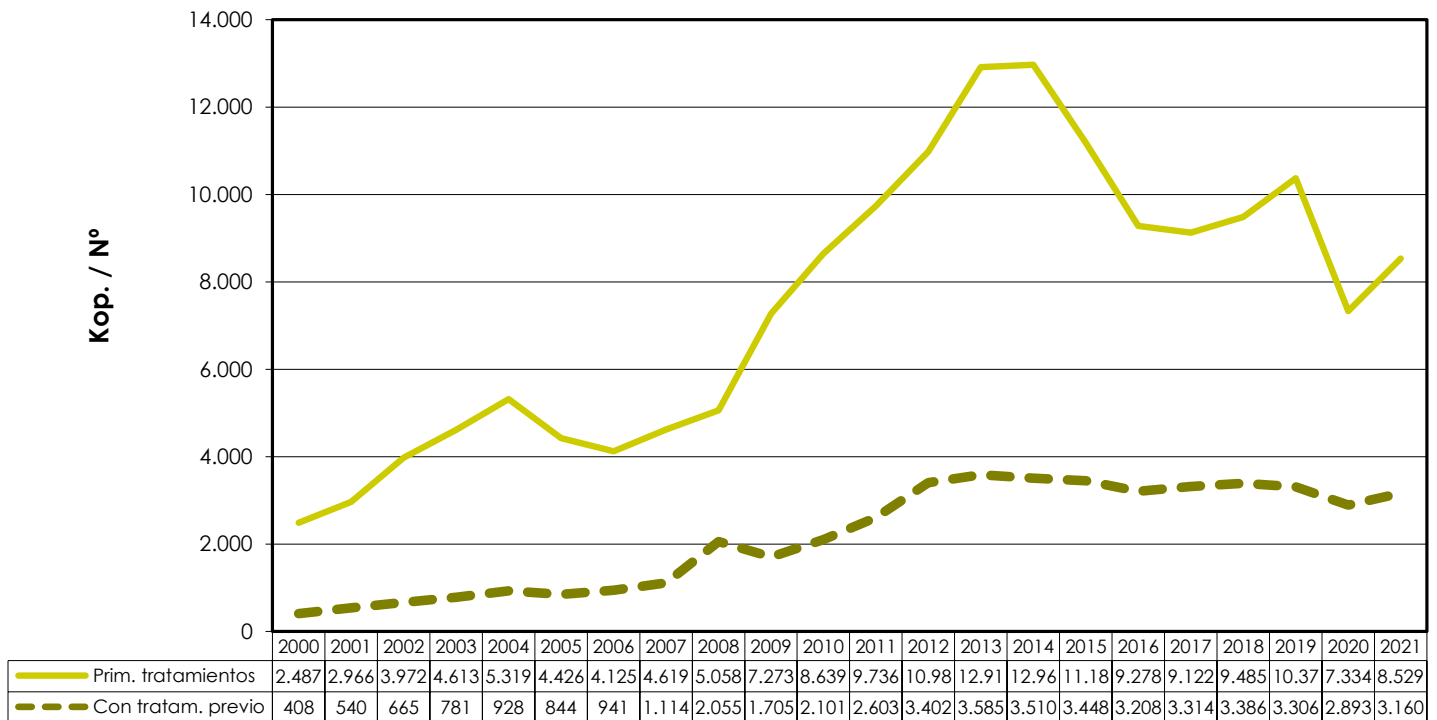
Gráfico 6. Evolución del número de tratados por abuso o dependencia de cannabis según realización de tratamiento previo. CAPV 2000-2021



Iturria: Euskadiko adikzioei buruzko informazio sistema. Plangintza, Antolamendu eta Ebaluazio Sanitarioko Zuzendaritza. Osasun Saila
 Fuente: Sistema de información sobre adicciones de Euskadi. Dirección de Planificación, Ordenación y Evaluación Sanitarias. Departamento de Salud.

6.1. grafikoa. Espainian 2000-2021n cannabis abusuagatik edo mendekotasunagatik tratatutako pertsona kopuruaren bilakaera

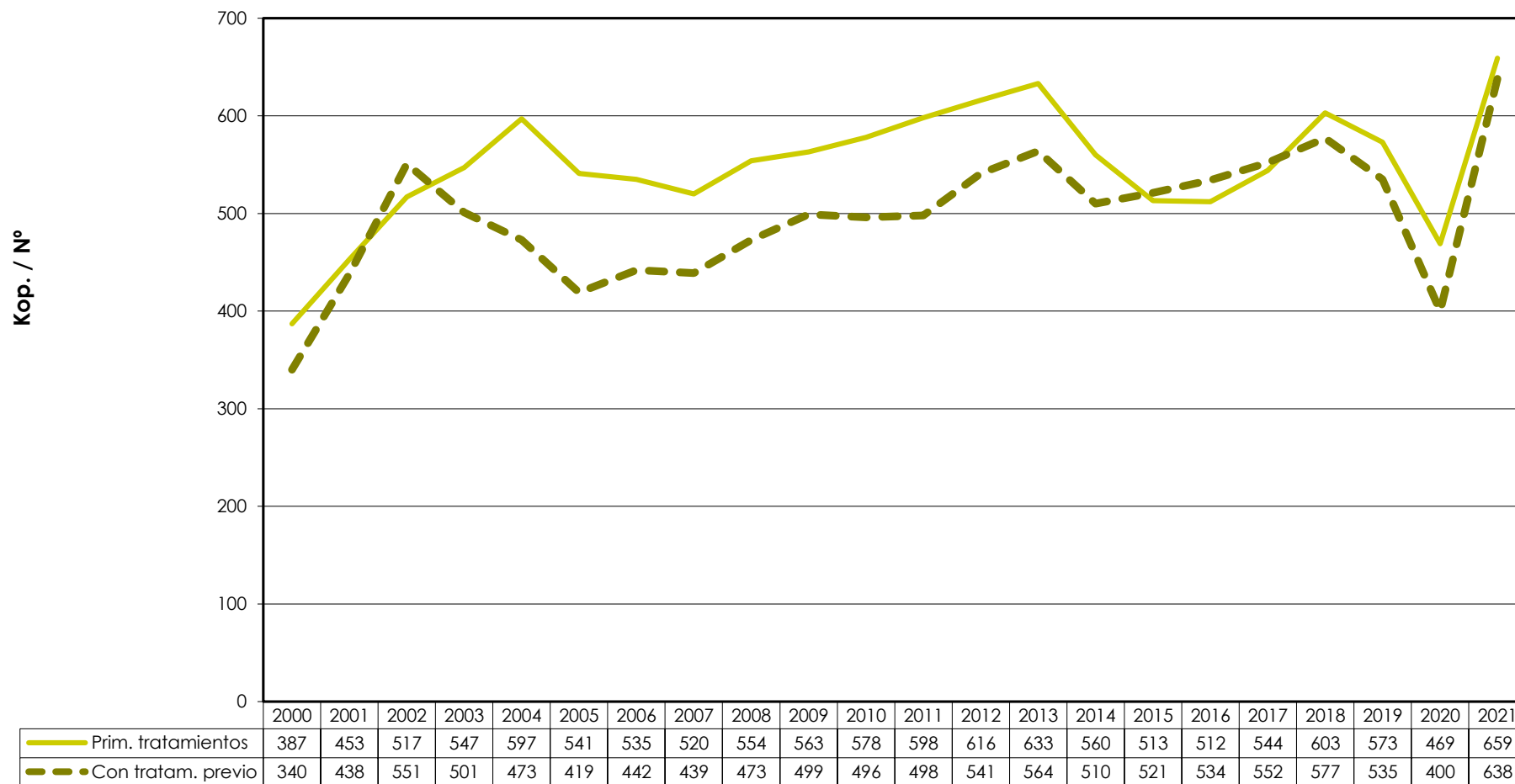
Gráfico 6.1. Evolución del número de tratados por abuso o dependencia de cannabis en España 2000-2021



Iturria: Euskadiko adikzioei buruzko informazio sistema. Plangintza, Antolamendu eta Ebaluazio Sanitarioko Zuzendaritza. Osasun Saila
 Fuente: Sistema de información sobre adicciones de Euskadi. Dirección de Planificación, Ordenación y Evaluación Sanitarias. Departamento de Salud.

7. grafikoa. Alkohol abusuagatik edo mendekotasunagatik tratatutako pertsona kopuruaren bilakaera, aurretik tratamendua egin izanaren edo egin ez izanaren arabera. EAE 2000-2021

Gráfico 7. Evolución del número de tratados por abuso o dependencia de alcohol según realización de tratamiento previo. CAPV 2000-2021



Iturria: Euskadiko adikzioei buruzko informazio sistema. Plangintza, Antolamendu eta Ebaluazio Sanitarioko Zuzendaritza. Osasun Saila

Fuente: Sistema de información sobre adicciones de Euskadi. Dirección de Planificación, Ordenación y Evaluación Sanitarias. Departamento de Salud.

3. *taula*. Alkohol kontsumoaren tratamendurako onarpenen ezaugarriak. EAE 2021

Tabla 3. Características de las admisiones a tratamiento por consumo de alcohol. CAPV 2021

	Gizonak Hombres	Emakumeak Mujeres	Guztira Total	%
Kopurua, guztira Número total	952 (73,17%)	349 (26,83%)	1301	
<i>Batez besteko adina tratamendua hastean (urtetan)</i> Edad media al inicio de tratamiento (en años)	47,67	50,26	48,36	
<i>Batez besteko adina kontsumoa hastean (urtetan)</i> Edad media al inicio del consumo (en años)	18,69	22,79	19,78	
	%	%	Kop./Nº	%
Lurralde historikoa Territorio Histórico				
Araba/Alava	19,9	18,1	252	19,4
Gipuzkoa	26,5	25,5	341	26,2
Bizkaia	53,7	56,4	708	54,4
Ikasketak Estudios				
<i>Ez daki ez irakurtzen ez idazten</i> No sabe ni leer ni escribir	0,1	0	1	0,1
<i>Ez du derrigorrezko Lehen Hezkuntza amaitu</i> No ha finalizado la Educación Primaria obligatoria	6,5	6,0	83	6,4
<i>Derrigorrezko Lehen Hezkuntza amaitu du</i> Ha finalizado la Educación Primaria obligatoria	24,7	24,6	321	24,7
<i>Derrigorrezko Bigarren Hezkuntza amaitu du</i> Ha finalizado la Enseñanza Secundaria obligatoria	17,6	14,9	220	16,9
<i>Batxilergoa edo maila ertaineko prestakuntza-ziklo bat amaitu du</i> Ha finalizado Bachillerato o ciclo formativo de grado medio	26,2	27,2	344	26,4
<i>Goi-mailako ikasketak amaitu ditu</i> Ha finalizado estudios superiores	10,5	14,9	152	11,7
<i>Ezezaguna</i> Desconocido	14,4	12,3	180	13,8
Lan egoera Situación laboral				
<i>Lan harreman mugagabea edo aldi baterakoa</i> Relación laboral indefinida o autónomo	39,1	30,4	478	36,7
<i>Aldi baterako lan harremana</i> Relación laboral temporal	9,6	9,7	125	9,6
<i>Lanean, familiarentzako soldatarik gabe</i> Trabajando sin sueldo para la familia	0	1,7	6	0,5
<i>Langabetua, aurretik lan egin gabekoa</i> Parado no habiendo trabajado antes	2,1	1,7	26	2,0
<i>Langabetua, aurretik lan egindakoa</i> Parado, habiendo trabajado antes	24,5	28,7	333	25,6
<i>Ezindu iraunkorra, pentsioduna</i> Incapacitado permanente, pensionista	17,3	16,0	221	17,0
<i>Ikasten edo oposizioak egiten</i> Estudiando u opositando	1,1	1,4	15	1,2
<i>Etxeko lanak bakarrik egiten ditu</i> Realizando exclusivamente labores del hogar	0	5,7	20	1,5
<i>Beste egoera batean</i> En otra situación	3,3	2,6	40	3,1
<i>Ezezaguna</i> Desconocida	3,2	2,0	37	2,8

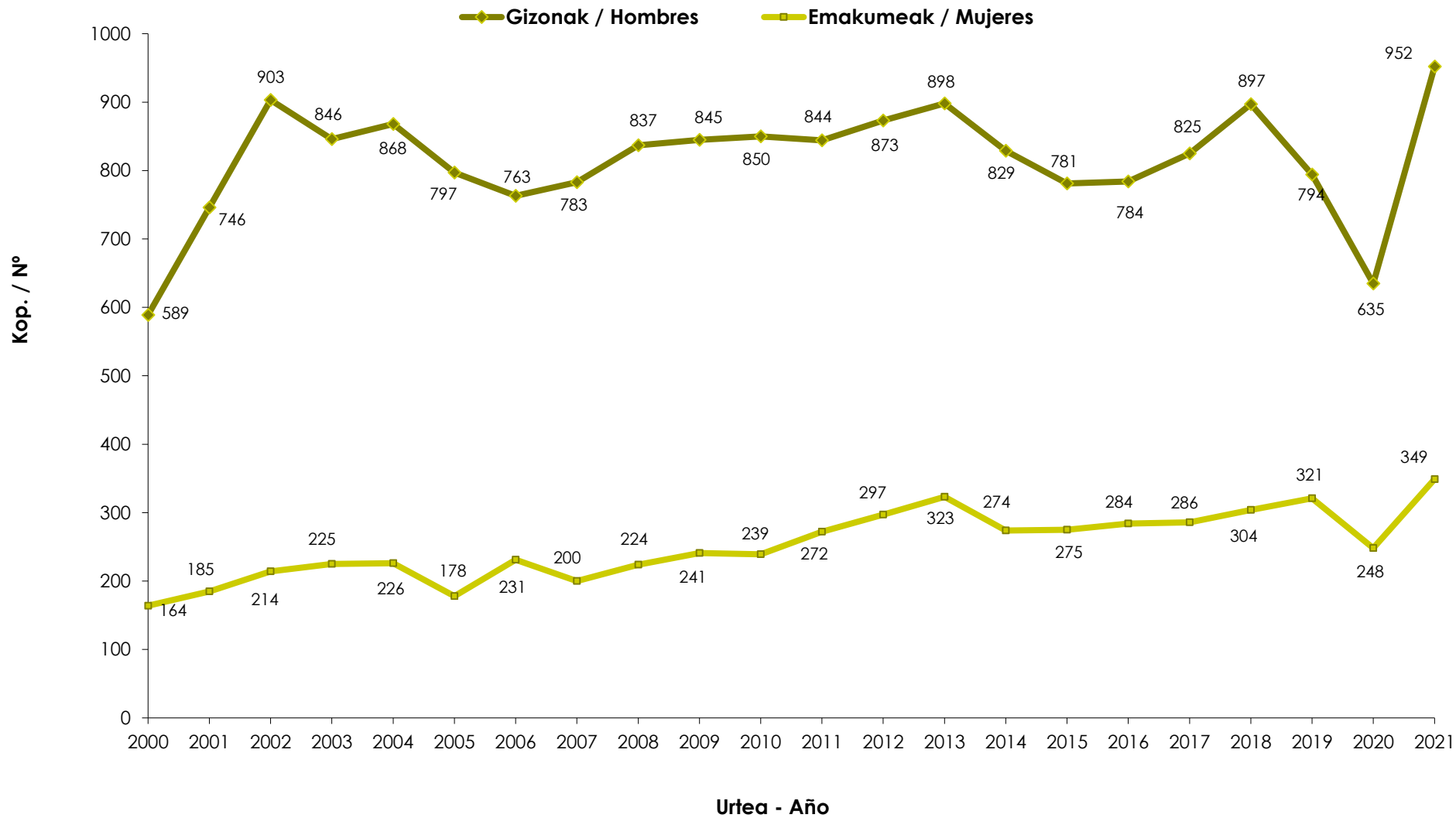
	Gizonak Hombres	Emakumeak Mujeres	Guztira Total	%
	%	%	Kop./Nº	%
Jaioterrria				
País de nacimiento				
<i>Espainia</i> España	75,7	76,8	989	76,0
Europar Batasuna Unión Europea (26)	2,5	2,9	34	2,6
<i>Europako gainerako herrialdeak</i> Resto de europa	0,6	1,1	10	0,8
Iparaldeko Afrika África del norte	4,5	0,3	44	3,4
Saharaz hegoaldeko Afrika África Subsahariana	0,6	0	6	0,5
Ipar Amerika América del Norte	0,1	0	1	0,1
Erdialdeko Amerika eta Karibea América Central y Caribe	0,3	0,3	4	0,3
Hego Amerika América del Sur	2,3	3,2	33	2,5
Asia Asia	7,8	9,2	106	8,1
Ezezaguna Desconocida	0,5	0,3	6	0,5
Bizikidetzta				
Convivencia				
<i>Bakarrik</i> Solo/a	25,1	26,4	331	25,4
<i>Bikotekidearekin bakarrik</i> Únicamente con pareja	17,8	20,6	241	18,5
<i>Seme-alabekin bakarrik</i> Únicamente con hijos	2,1	12,0	62	4,8
<i>Bikotekidearekin eta seme-alabekin</i> Con la pareja e hijos	23,4	15,8	278	21,4
<i>Gurasoekin edo berezko familiarekin</i> Con padres o familia de origen	20,1	11,5	231	17,8
<i>Lagunekin</i> Con amigos	2,9	4,9	45	3,5
<i>Atxilotua</i> Detenido	1,4	0	13	1,0
<i>Erakunde batean, atxilotua egon gabe</i> En instituciones no detenido	2,4	2,3	31	2,4
<i>Beste batzuk</i> Otros	2,9	4,9	45	3,5
<i>Ezezaguna</i> Desconocida	1,9	1,7	24	1,8
Erreferentzia				
Referencia				
<i>Beste drogomendekotasun zerbitzu bat</i> Otro servicio Drogodependencias	5,1	3,7	62	4,8
<i>Mediku orokorra, lehen mailako arreta</i> Médico General, atención primaria de salud	40,2	43,0	533	41,0
<i>Ospitalea edo beste osasun zerbitzu batzuk</i> Hospital u otros servicios de salud	18,4	20,9	248	19,1
<i>Gizarte zerbitzuak</i> Servicios sociales	2,4	1,4	28	2,2
<i>Espetxea, gazteentzako zentzatzte-zentroa edo zentro itxia</i> Prisión, centro de reforma o internamiento menores	2,7	0	26	2,0

	Gizonak Hombres	Emakumeak Mujeres	Guztira Total	%
	%	%	Kop./Nº	%
<i>Lege edo polizia zerbitzuak</i> Servicios legales o policiales	1,5	0,9	17	1,3
<i>Enpresa edo enplegu emailea</i> Empresa o empleador	0,2	0,3	3	0,2
<i>Senideak edo lagunak</i> Familiares o amigos	6,6	7,7	90	6,9
<i>Bere kabuz</i> Iniciativa propia	17,1	15,8	218	16,8
<i>Hezkuntza-zerbitzuak</i> Servicios de educacion	0	0,3	1	0,1
<i>Besteren bat</i> Otra	0,6	0,6	8	0,6
<i>adimen-osasun</i> Salud mental	4,3	5,2	59	4,5
<i>Ezezaguna</i> Desconocida	0,7	0,3	8	0,6
Aurretik beste tratamendurik Tratamiento previo				
<i>Bai, droga berarengatik</i> Sí, por la misma droga	41,4	40,7	536	41,2
<i>Bai, Bestelako droga batengatik</i> Sí, por una droga diferente	2,7	1,4	31	2,4
<i>Bai, droga berarengatik eta bestelako droga batengatik</i> Sí, por la misma droga y por una droga diferente	8,8	5,2	102	7,8
<i>Ez, inoiz ez</i> No, nunca	46,7	52,4	628	48,3
<i>Ezezaguna</i> Desconocido	0,3	0,3	4	0,3
Kontsumoaren maiztasuna Frecuencia de consumo				
<i>Egunero</i> Todos los días	63,0	64,5	825	63,4
<i>4-6 egun/aste</i> 4-6 días/semana	9,7	9,5	125	9,6
<i>2-3 egun/aste</i> 2-3 días/semana	10,3	12,6	142	10,9
<i>1 egun/aste</i> 1 día/semana	3,4	2,0	39	3,0
<i>1 egun/aste baino gutxiago</i> Menos de 1 día/semana	2,7	4,0	40	3,1
<i>Ez zuen kontsumitu</i> No consumió	8,9	6,3	107	8,2
<i>Ezezaguna</i> Desconocida	2,0	1,1	23	1,8
Kontsumo denbora Tiempo de consumo				
0-2	1,4	3,2	24	1,8
3-5	2,7	2,0	33	2,5
6-10	6,0	7,2	82	6,3
11-15	7,1	10,9	106	8,1
16-20	9,8	5,4	112	8,6
21-25	9,5	10,0	125	9,6
25 y +	51,9	49,3	666	51,2
<i>Ezezaguna/Desconocido</i>	11,7	12,0	153	11,8
GUZTIRA TOTAL	100	100	1.301	100

Iturria: Euskadiko adikzioei buruzko informazio sistema. Plangintza, Antolamendu eta Ebaluazio Sanitarioko Zuzendaritza. Osasun Saila
Fuente: Sistema de información sobre adicciones de Euskadi. Dirección de Planificación, Ordenación y Evaluación Sanitarias. Departamento de Salud.

8. grafikoa. Alkoholagatik tratatutako pertsona kopuruaren bilakaera, sexuaren arabera. EAE 2000-2021

Gráfico 8. Evolución del número de admisiones a tratamiento por alcohol, según sexo. CAPV 2000-2021

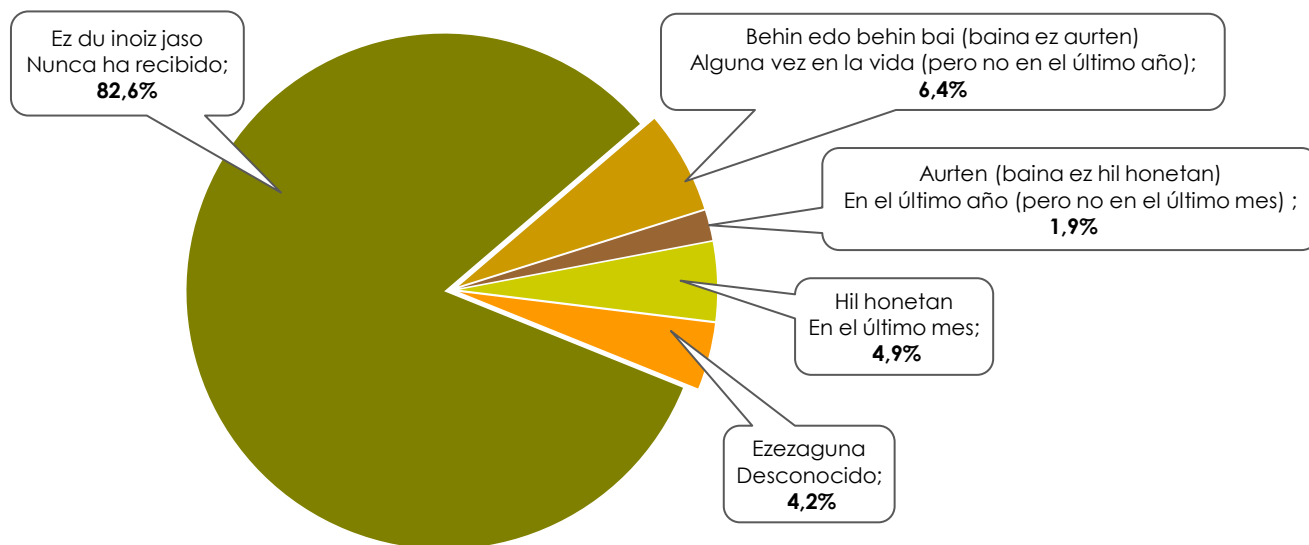


Iturria: Euskadiko adikzioei buruzko informazio sistema. Plangintza, Antolamendu eta Ebaluazio Sanitarioko Zuzendaritza. Osasun Saila

Fuente: Sistema de información sobre adicciones de Euskadi. Dirección de Planificación, Ordenación y Evaluación Sanitarias. Departamento de Salud.

9. grafikoa. Aurretik opiazeoekin ordezko tratamendu bat egin eta tratamendua egiteko onartu diren pertsonak. Toxikomaniak ez Alkoholikoak. EAE 2021

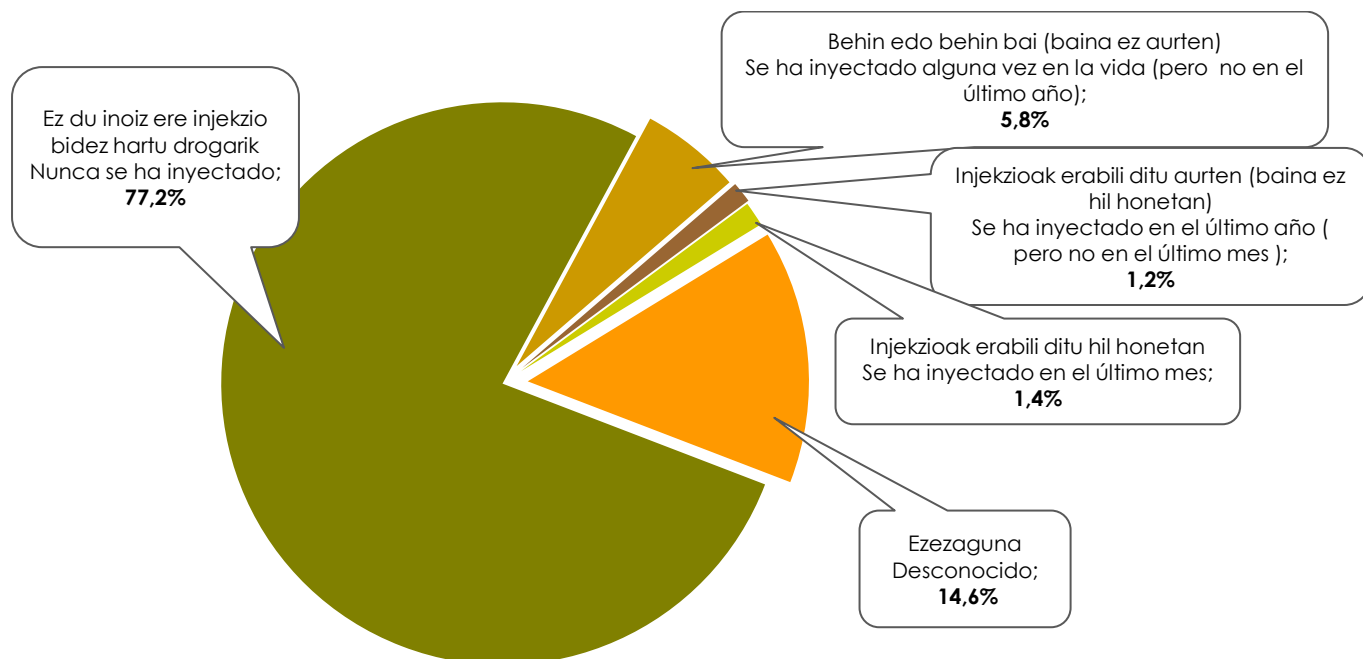
Gráfico 9. Personas admitidas a tratamiento que han realizado previamente tratamiento sustitutivo con opiáceos. Toxicomanías no Alcohólicas. CAPV 2021



Iturria: Euskadiko adikzioei buruzko informazio sistema. Plangintza, Antolamendu eta Ebaluazio Sanitarioko Zuzendaritza. Osasun Saila
 Fuente: Sistema de información sobre adicciones de Euskadi. Dirección de Planificación, Ordenación y Evaluación Sanitarias. Departamento de Salud.

10. grafikoa. Injekzio-bidea erabiltzea tratamendurako onartutako pertsonekin. Toxikomania ez alkoholikoak. EAE 2021

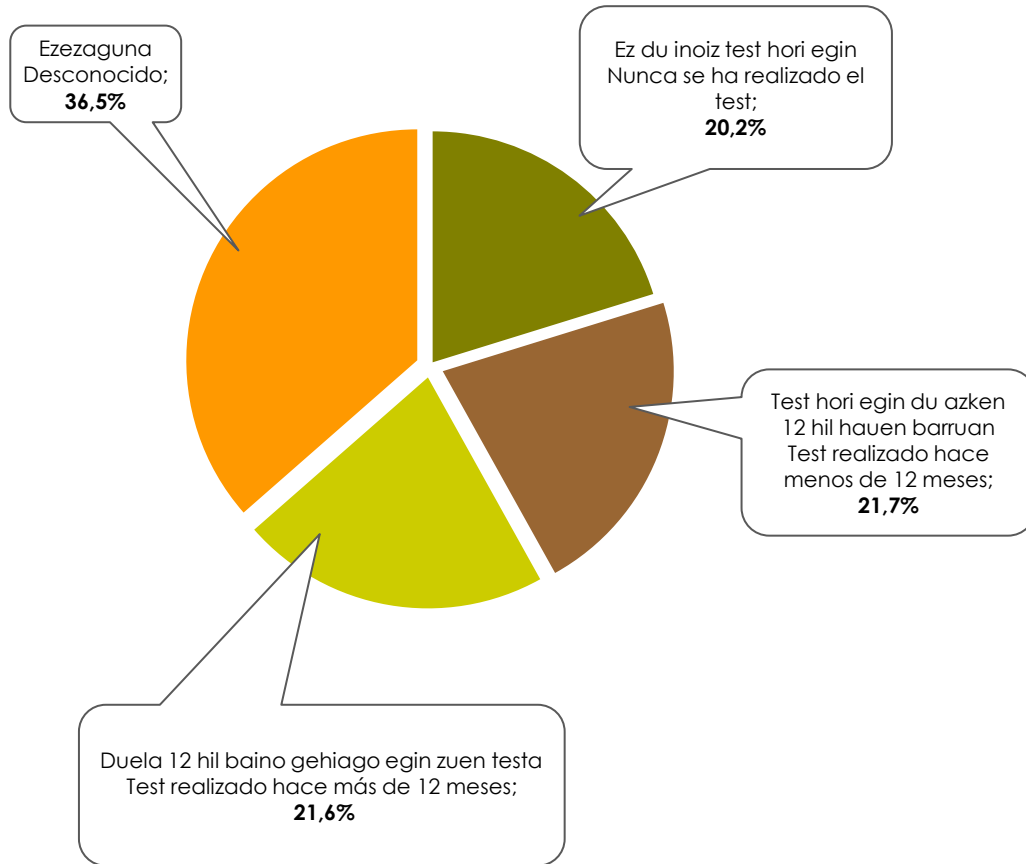
Gráfico 10. Uso de la vía inyectada en las admisiones a tratamiento. Toxicomanías no alcohólicas. CAPV 2021



Iturria: Euskadiko adikzioei buruzko informazio sistema. Plangintza, Antolamendu eta Ebaluazio Sanitarioko Zuzendaritza. Osasun Saila
 Fuente: Sistema de información sobre adicciones de Euskadi. Dirección de Planificación, Ordenación y Evaluación Sanitarias. Departamento de Salud.

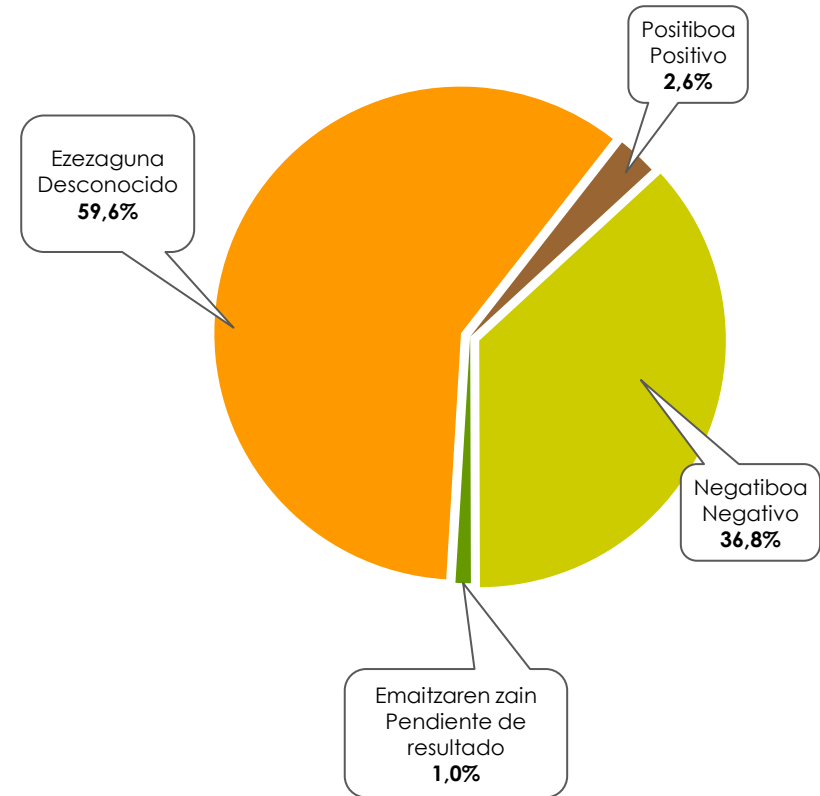
11. grafikoa. GIB testaren egoera tratamendurako onartutako pertsonekin. Toxikomania ez alkoholikoak. EAE 2021

Gráfico 11. Situación del test VIH en las admisiones a tratamiento. Toxicomanías no alcohólicas. CAPV 2021



11.1. grafikoa. GIB birusarekiko serologia-egoera tratamendurako onartutako pertsonekin. Toxikomaniak ez Alkoholikoak. EAE 2021

Gráfico 11.1 Estado serológico frente al VIH en las admisiones a tratamiento. Toxicomanías no Alcohólicas. CAPV 2021

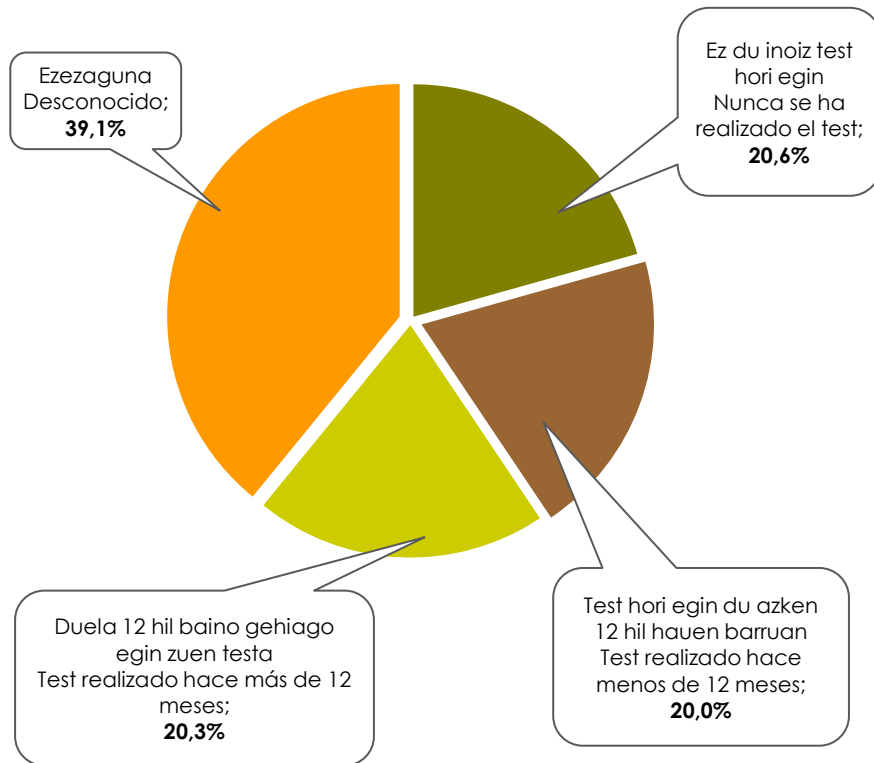


Iturria: Euskadiko adikzioei buruzko informazio sistema. Plangintza, Antolamendu eta Ebaluazio Sanitarioko Zuzendaritza. Osasun Saila

Fuente: Sistema de información sobre adicciones de Euskadi. Dirección de Planificación, Ordenación y Evaluación Sanitarias. Departamento de Salud.

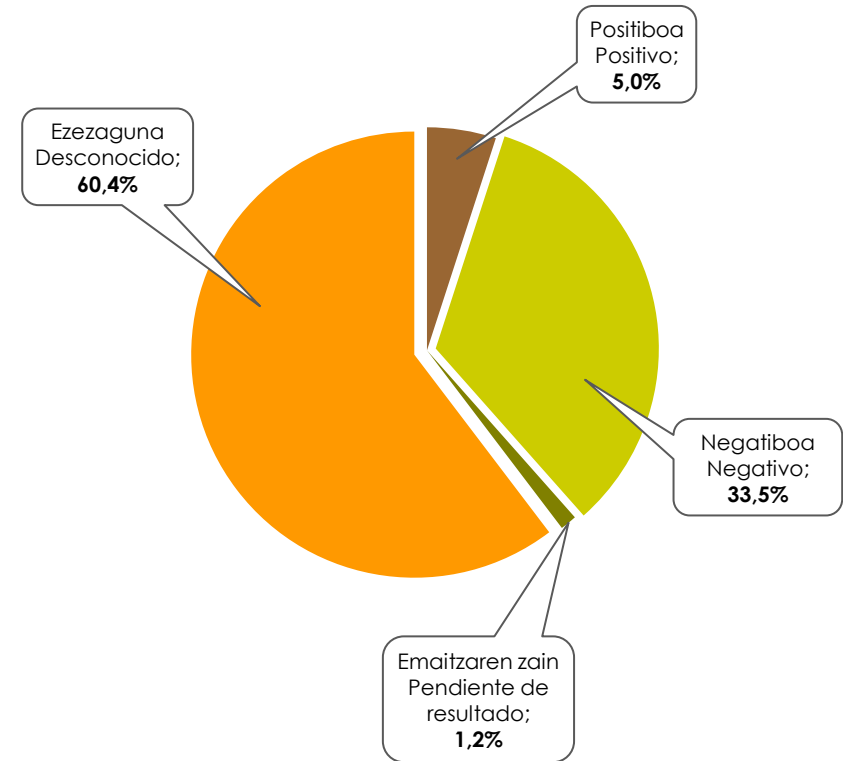
12. grafikoa. C Hepatitisaren testa tratamendurako onartutako pertsonekin. Toxikomaniak ez Alkoholikoak. EAE 2021

Gráfico 12. Situación test Hepatitis C en las admisiones a tratamiento. Toxicomanías no Alcohólicas. CAPV 2021



12.1. grafikoa. C Hepatitisarekiko serologia-egoera tratamendurako onartutako pertsonekin. Toxikomaniak ez Alkoholikoak. EAE 2021

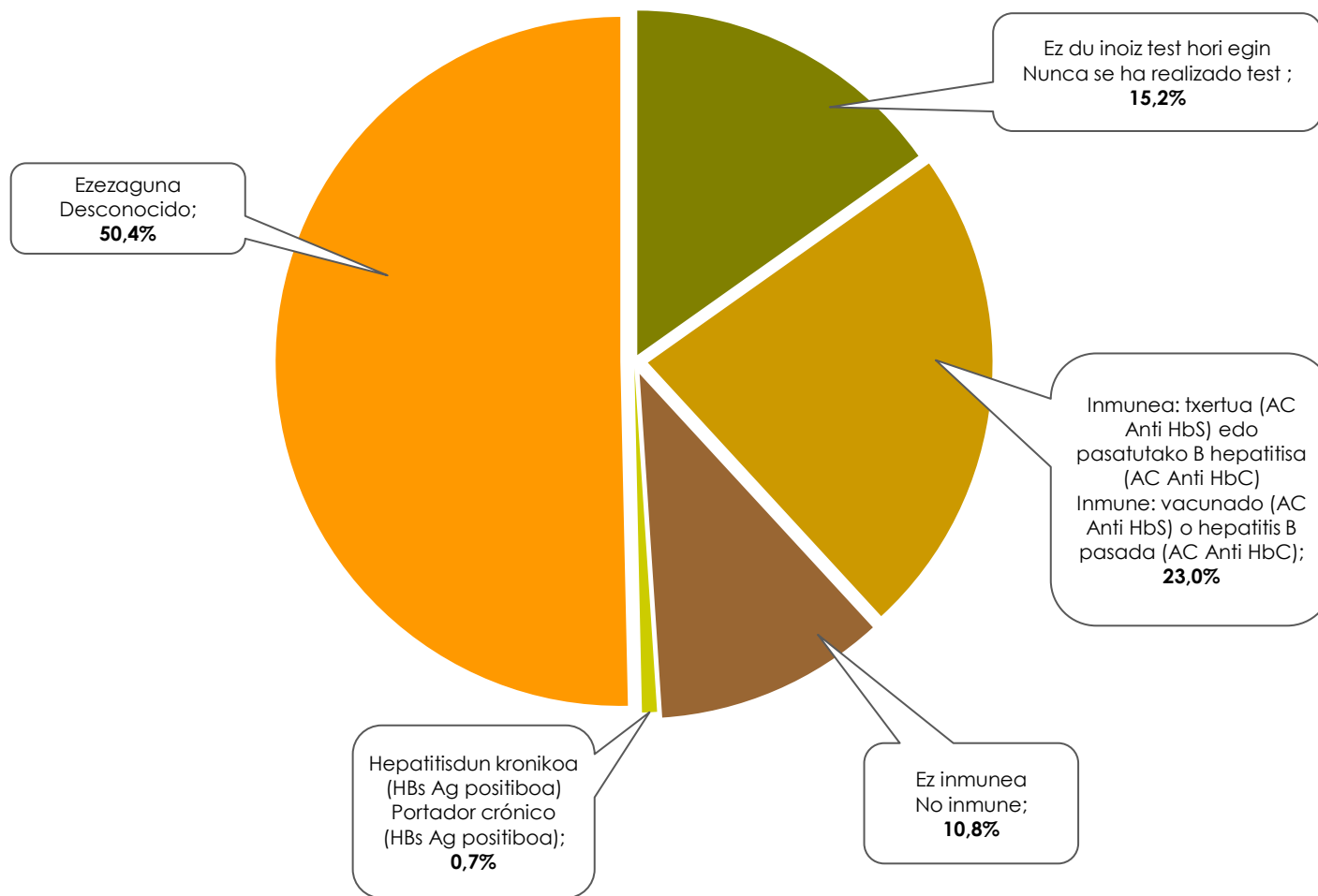
Gráfico 12.1. Estado serológico frente a Hepatitis C en las admisiones a tratamiento. Toxicomanías no Alcohólicas. CAPV 2021



Iturria: Euskadiko adikzioei buruzko informazio sistema. Plangintza, Antolamendu eta Ebaluazio Sanitarioko Zuzendaritza. Osasun Saila
 Fuente: Sistema de información sobre adicciones de Euskadi. Dirección de Planificación, Ordenación y Evaluación Sanitarias. Departamento de Salud.

13.grafikoa. B Hepatitisarekiko egoera tratamendurako onartutako pertsonekin. Toxikomaniak ez Alkoholikoak. EAE 2021

Gráfico 13. Situación Hepatitis B en las personas admitidas a tratamiento. Toxicomanías no Alcohólicas. CAPV 2021

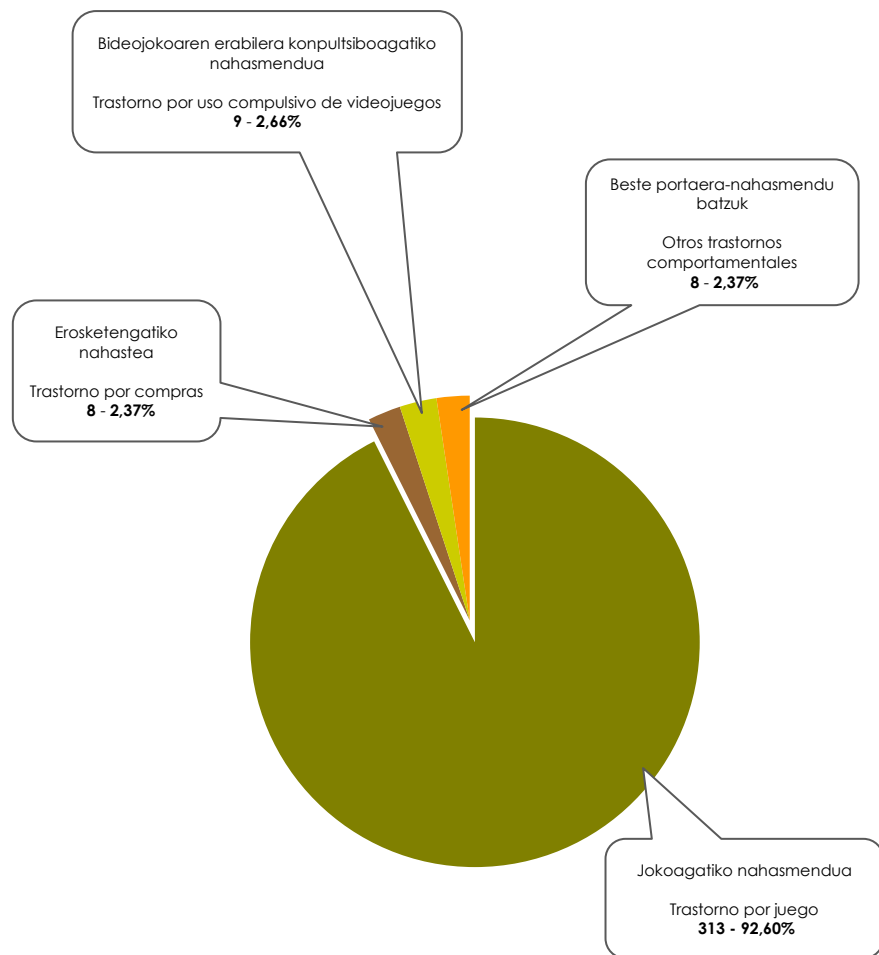


Iturria: Euskadiko adikzioei buruzko informazio sistema. Plangintza, Antolamendu eta Ebaluazio Sanitarioko Zuzendaritza. Osasun Saila

Fuente: Sistema de información sobre adicciones de Euskadi. Dirección de Planificación, Ordenación y Evaluación Sanitarias. Departamento de Salud.

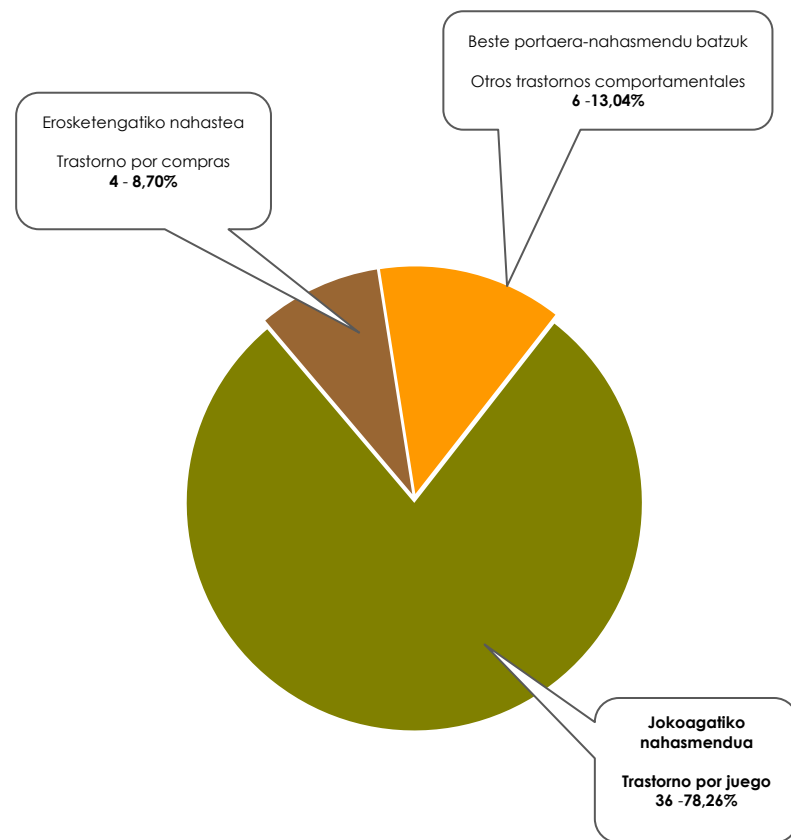
14.1 Grafikoa. Tratamenduan onartutakoen kopurua, hura eragiten duen jokabide-adikzioaren arabera. Gizonak. EAE 2021

Gráfico 14.1. Número de admisiones a tratamiento según la adicción del comportamiento que lo motiva. Hombres. CAPV 2021



14.2 Grafikoa. Tratamenduan onartutakoen kopurua, hura eragiten duen jokabide-adikzioaren arabera. Emakumeak. EAE 2021

Gráfico 14.2. Número de admisiones a tratamiento según la adicción del comportamiento que lo motiva. Mujeres. CAPV 2021



Iturria: Euskadiko adikzioei buruzko informazio sistema. Plangintza, Antolamendu eta Ebaluazio Sanitarioko Zuzendaritza. Osasun Saila

Fuente: Sistema de información sobre adicciones de Euskadi. Dirección de Planificación, Ordenación y Evaluación Sanitarias. Departamento de Salud.

4. taula. Tratamendurako onartu diren pertsonen ezaugarriak, Jokabide-adikzioagatik. EAE 2021

Tabla 4. Características de las personas que han sido admitidas a tratamiento por adicción al juego. CAPV 2021

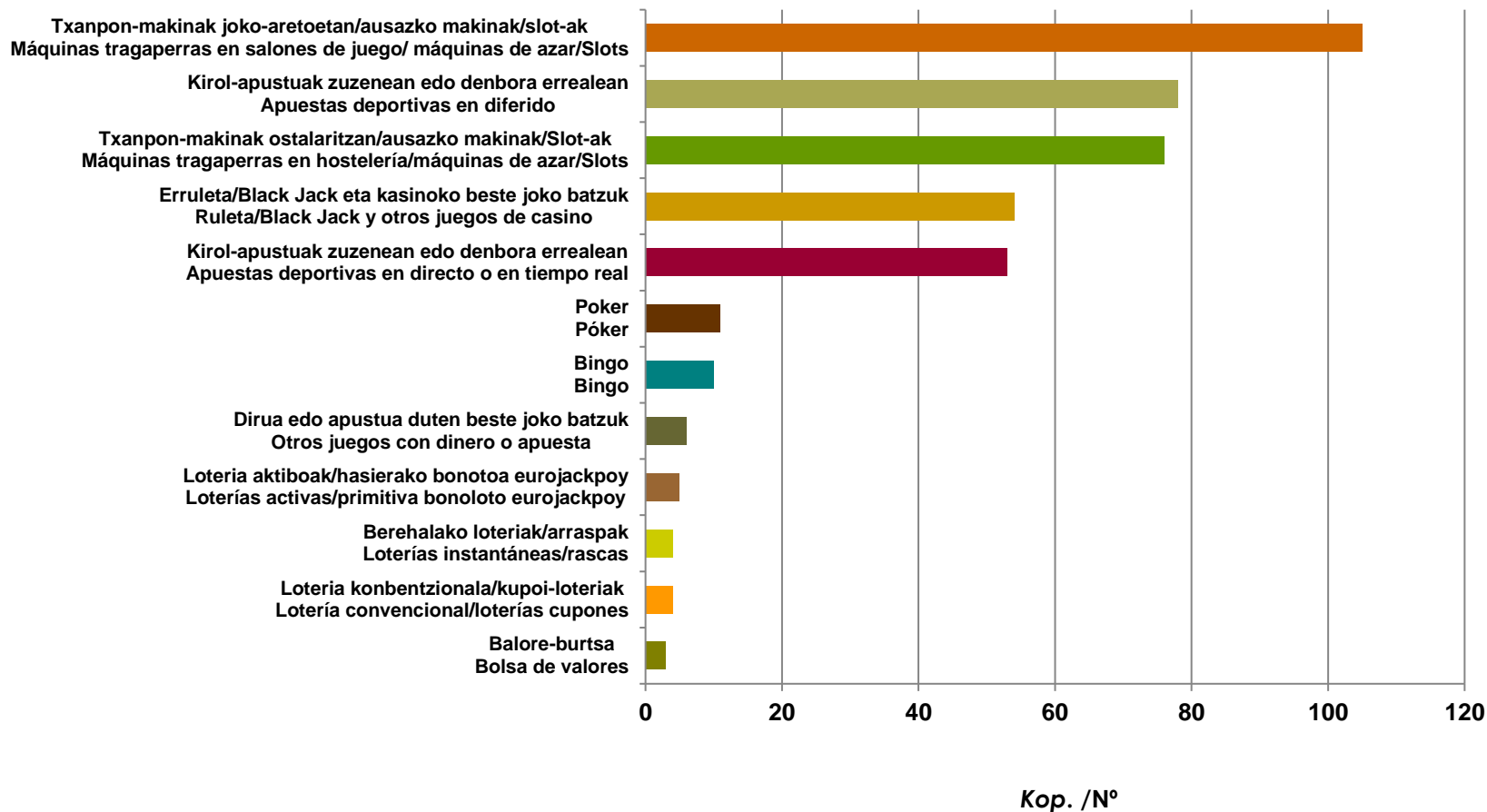
	Gizonak Hombres	Emakumeak Mujeres	Guztira Total	%
Kopuru osoa Nº total	313	36	349	
Batez besteko adina Edad media	36,49	47,89	37,66	
	%	%	Kop./Nº	%
Zentro mota Tipo de centro				
<i>Asistentzia-sare publikoaren zentroa</i> Centro de la red asistencial pública	19,8	27,8	72	20,6
<i>Zentro pribatua edo hitzartutako edo diruz lagundutako hirugarren sektorekoa</i> Centro privado o del tercer sector conveniado o subvencionado	80,2	72,2	277	79,4
Adikzioa Adicción				
<i>Jokoagatiko nahasmendua zehaztu gabe</i> Trastorno por juego sin especificar	7,3	11,1	27	7,7
<i>Online jokoagatiko nahasmendua</i> Trastorno por juego Online	16,6	25,0	61	17,5
<i>Aurrez aurreko jokoagatiko nahasmendua</i> Trastorno por juego Presencial	60,4	63,9	212	60,7
<i>Joko mistoagatiko nahasmendua</i> Trastorno por juego mixto	15,7	0	49	14,0
Adikzioa denbora Tiempo de adicción (en años)				
0-2	5,4	8,3	20	5,7
3-5	20,1	22,2	71	20,3
6-10	32,6	22,2	110	31,5
11-15	14,7	8,3	49	14,0
16-20	10,9	11,1	38	10,9
21-25	5,1	13,9	21	6,0
<i>25 edo gehiago / 25 y más</i>	8,0	13,9	30	8,6
<i>Ezezaguna / desconocido</i>	3,2	0	10	2,9
Adin-taldea Grupo de edad				
15-19	1,3	0	4	1,1
20-24	18,2	2,8	58	16,6
25-29	15,3	2,8	49	14,0
30-34	15,7	11,1	53	15,2
35-39	16,0	13,9	55	15,8
40-44	8,9	19,4	35	10,0
45-49	9,3	8,3	32	9,2
50-54	5,8	2,8	19	5,4
55-59	3,5	22,2	19	5,4
60-64	2,9	2,8	10	2,9
<i>65 edo gehiago / 65 ó más</i>	3,2	13,9	15	4,3

	Gizonak Hombres	Emakumeak Mujeres	Guztira Total	%
	%	%	Kop./Nº	%
Lurralde historiko Territorio Historico				
Araba	15,0	16,7	53	15,2
Alava				
Gipuzkoa	17,3	22,2	62	17,8
Guipuzcoa				
Bizkaia	65,2	61,1	226	64,8
Vizcaya				
Otras comunidades autónomas	2,6	0	8	2,3
Beste autonomia-erkidego batzuk				
Ikasketak Estudios				
Ez daki ez irakurtzen ez idazten No sabe ni leer ni escribir	0,3	0	1	0,3
Ez du derrigorrezko Lehen Hezkuntza amaitu No ha finalizado la Educación Primaria obligatoria	5,8	11,1	22	6,3
Derrigorrezko Lehen Hezkuntza amaitu du Ha finalizado la Educación Primaria obligatoria	13,4	22,2	50	14,3
Derrigorrezko Bigarren Hezkuntza amaitu du Ha finalizado la Enseñanza Secundaria obligatoria	33,9	25,0	115	33,0
Batxilergoa edo maila ertaineko prestakuntza-ziklo bat amaitu du Ha finalizado Bachillerato o ciclo formativo de grado medio	32,9	19,4	110	31,5
Goi-mailako ikasketak amaitu ditu Ha finalizado estudios superiores	10,5	13,9	38	10,9
Ezezaguna Desconocido	3,2	8,3	13	3,7
Lan egoera Situación laboral				
Lan-harreman mugagabea edo autonomia Relación laboral indefinida o autónomo	60,7	30,6	201	57,6
Aldi baterako lan-harremana Relación laboral temporal	7,7	11,1	28	8,0
Soldatarik gabe, familiarentzako lanean Trabajando sin sueldo para la familia	0	2,8	1	0,3
Langabea, aurretik lanik egin gabea Parado no habiendo trabajado antes	1,3	0	4	1,1
Langabea, aurretik lana eginda Parado, habiendo trabajado antes	15,0	19,4	54	15,5
Ezintasun iraunkorra duena, pentsioduna Incapacitado permanente, pensionista	4,5	25,0	23	6,6
Ikasten edo oposizioak egiten Estudiando u opositando	6,4	0	20	5,7
Soilik etxeko lanak egiten Realizando exclusivamente labores del hogar	0	2,8	1	0,3
Beste egoera batean En otra situación	3,2	5,6	12	3,4
Ezezaguna Desconocida	1,3	2,8	5	1,4
Osasun mentalaren aurrekariak Antecedentes de salud mental				
Bai Si	10,2	33,3	44	12,6
Ez No	77,3	55,6	262	75,1
Ezezaguna Desconocido	12,5	11,1	43	12,3

	Gizonak Hombres	Emakumeak Mujeres	Guztira Total	%
	%	%	Kop./Nº	%
Beste mendekotasun batzuk				
Otras adicciones				
<i>Bai</i> Si	8,0	2,8	26	7,4
<i>Ez</i> No	71,2	91,7	256	73,4
<i>Ezezaguna</i> Desconocida	20,8	5,6	67	19,2
Interdikzio erregistroa				
Registro interdiccion				
<i>Izena emanda badago eta BERRIZ jokatu badu</i> Si está inscrito y SI ha vuelto a jugar	4,5	8,3	17	4,9
<i>Izena emanda badago eta EZ badu berriz jokatu</i> Si está inscrito y NO ha vuelto a jugar	6,7	8,3	24	6,9
<i>Ez dago inskribatuta</i> No está inscrito	74,1	61,1	254	72,8
<i>Ezezaguna</i> Desconocido	14,7	22,2	54	15,5
Aurretiko tratamendua				
Tratamiento previo				
<i>Bai, adikzio nagusi beragatik</i> Si por la misma adicción principal	19,8	22,2	70	20,1
<i>Nagusia ez den beste adikzio batengatik bada</i> Si por una adicción diferente a la principal	1,3	2,8	5	1,4
<i>Bai, mendekotasun nagusi beragatik eta nagusiaz bestelako adikzio batengatik</i> Si por la misma adicción principal y otra adicción diferente a la principal	3,8	0	12	3,4
<i>Aurretiko tratamendurik gabe</i> Sin tratamiento previo	72,5	69,4	256	72,2
<i>Ezezaguna</i> Desconocido	2,6	5,6	10	2,9
GUZTIRA	100,0	100,0	349	100,0
TOTAL				

Iturria: Euskadiko adikzioei buruzko informazio sistema. Plangintza, Antolamendu eta Ebaluazio Sanitarioko Zuzendaritza. Osasun Saila
Fuente: Sistema de información sobre adicciones de Euskadi. Dirección de Planificación, Ordenación y Evaluación Sanitarias. Departamento de Salud.

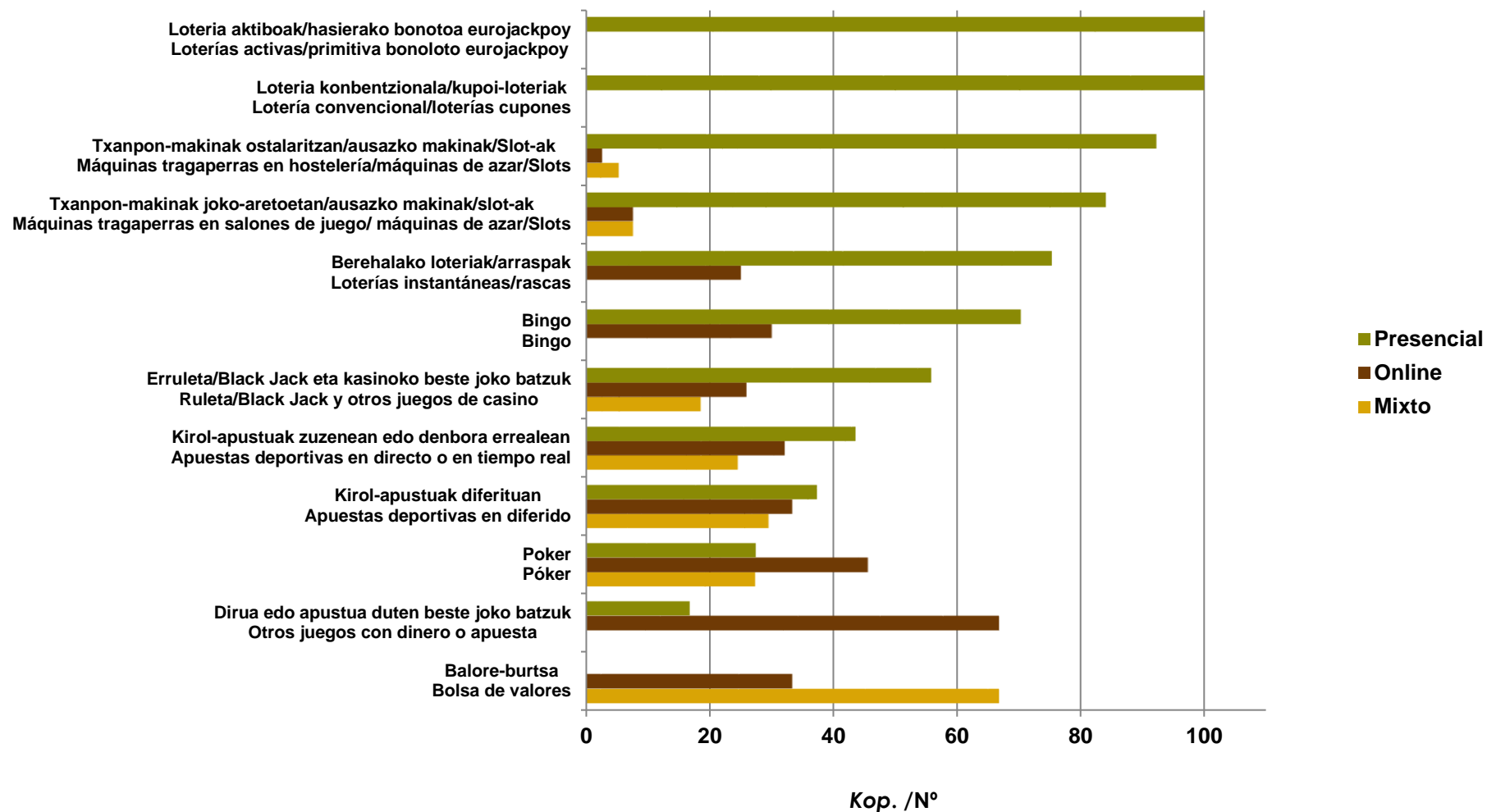
15. grafikoa. Mendekotasun nagusiari lotutako joko-mota. EAE 2021.
Gráfico 15. Tipo de juego asociado a la adicción principal. CAPV 2021.



Iturria: Euskadiko adikzioei buruzko informazio sistema. Plangintza, Antolamendu eta Ebaluazio Sanitarioko Zuzendaritza. Osasun Saila
 Fuente: Sistema de información sobre adicciones de Euskadi. Dirección de Planificación, Ordenación y Evaluación Sanitarias. Departamento de Salud.

16. grafikoa. Mendekotasun nagusiari lotutako joko-mota, sarbide-moduaren arabera. EAE 2021

Gráfico 16. Tipo de juego asociado a la adicción principal según modo de acceso. CAPV 2021

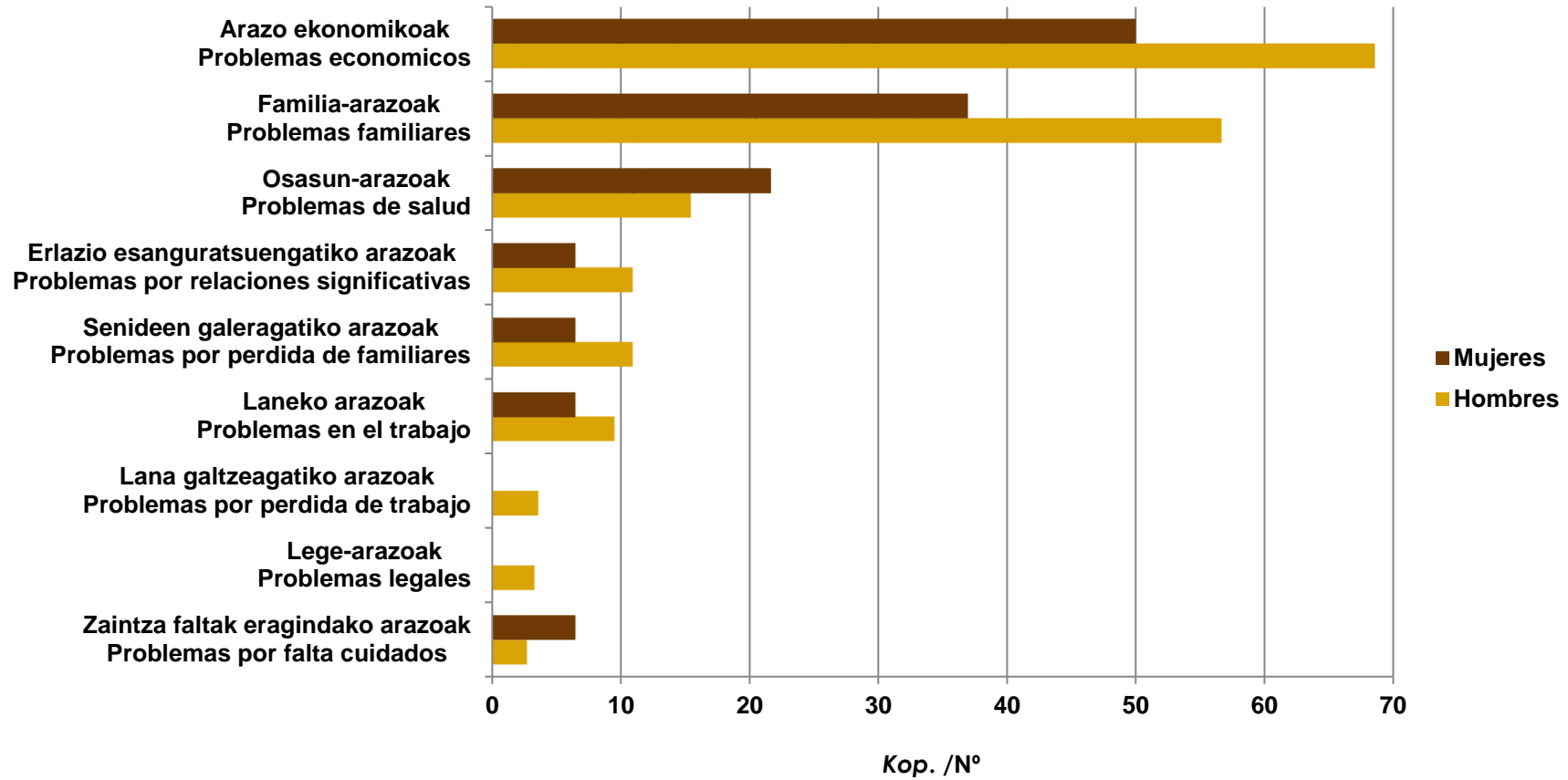


Iturria: Euskadiko adikzioei buruzko informazio sistema. Plangintza, Antolamendu eta Ebaluazio Sanitarioko Zuzendaritza. Osasun Saila

Fuente: Sistema de información sobre adicciones de Euskadi. Dirección de Planificación, Ordenación y Evaluación Sanitarias. Departamento de Salud.

17. grafikoa. Jokabide-adikzio nagusiarri lotutako ondorioak. EAE 2021.

Gráfico 17. Consecuencias asociadas a la adicción comportamental principal. CAPV 2021.



Iturria: Euskadiko adikzioei buruzko informazio sistema. Plangintza, Antolamendu eta Ebaluazio Sanitarioko Zuzendaritza. Osasun Saila
 Fuente: Sistema de información sobre adicciones de Euskadi. Dirección de Planificación, Ordenación y Evaluación Sanitarias. Departamento de Salud.

5. taula. Substantzia psikoaktiboen kontsumoarekin lotutako larrialdi-gertaeren ezaugarriak, sexuaren arabera. 2021. urtea

Tabla 5. Características de los episodios de urgencia relacionados con consumo de sustancias psicoactivas según sexo. Año 2021

	Gizonak Hombres	Emakumeak Mujeres	Guztira Total	
Gertakari kopurua Nº de episodios	177 (60,4%)	116 (39,6%)	293	
Batez besteko adina Edad media (en años)	39,7	37,6	38,8	
	%	%	Kop./Nº	%
Adin taldea Grupo de edad				
15-19	7,9	21,6	39	13,3
20-24	8,5	4,3	20	6,8
25-29	11,3	6,0	27	9,2
30-34	11,3	9,5	31	10,6
35-39	6,2	6,0	18	6,1
40-44	11,3	13,8	36	12,3
45-49	13,0	13,8	39	13,3
50-54	15,3	11,2	40	13,7
55-59	15,3	13,8	43	14,7
Zirkulazio-istripua Accidente de Tráfico				
<i>Ez</i> No	99,4	100	292	99,7
<i>Bai</i> Sí	0,6	0	1	0,3
Aurretiko patologia psikiatrikoa Patología Psiquiátrica previa				
<i>Ez</i> No	46,3	25,9	112	38,2
<i>Bai</i> Sí	53,7	74,1	181	61,8
Urgentzia ebaztea Resolución de la urgencia				
<i>Medikuaren alta</i> Alta médica	75,1	74,1	219	74,7
<i>Borondatezko alta</i> Alta voluntaria	9,6	5,2	23	7,8
<i>Ospitaleratzea</i> Ingreso hospitalario	6,2	12,1	25	8,5
<i>Beste osasun zentro batera eramatea</i> Traslado a otro centro sanitario	9,0	7,8	25	8,5
<i>Ezezaguna</i> Desconocida	0	0,9	1	0,3
Guztira/Total	100	100	293	100

Iturria: Euskadiko adikzioei buruzko informazio sistema. Plangintza, Antolamendu eta Ebaluazio Sanitarioko Zuzendaritza. Osasun Saila
Fuente: Sistema de información sobre adicciones de Euskadi. Dirección de Planificación, Ordenación y Evaluación Sanitarias. Departamento de Salud.

6. taula Substantzia psikoaktiboaren kontsumoarekin lotutako larrialdietako aurretiko patologia psikiatrikoa*, sexuaren arabera. 2021. urtea

Tabla 6. Patología psiquiátrica* previa referida en las urgencias relacionadas con el consumo de sustancias psicoactivas por sexo. Año 2021

GNS-10 (3 digitu) CIE-10 (3 dígitos)	Diagnostiko multzoa Categoría diagnóstica	Gizonak Hombres	Emakumeak Mujeres	Guztira Total	Guztira Total
		%	%	Kop./ Nº	%
F40-F48	<i>Antsietate trastornoak, disoziatiboak, estresarekin lotutakoak, somatomorfoak eta psikotikoak ez diren beste trastorno mental batzuk</i> Trastornos de ansiedad, disociativos, relacionados con estrés, somatomorfos y otros trastornos mentales no psicóticos	23,9	46,2	77	34,5
F60-F69	<i>Helduen nortasun eta portaeraren trastornoak</i> Trastornos de personalidad y comportamiento del adulto	22,2	17,9	45	20,2
F30-F39	<i>Gogo-aldartearen trastornoak (afektiboak)</i> Trastornos del estado de ánimo (efectivos)	19,7	14,2	38	17,0
F20-F29	<i>Eskizofrenia, trastrono eskizotipikoa, eldarnioa eta gogo-aldartearekin zerikusirik ez duten beste trastorno psikotiko batzuk</i> Esquizofrenia, trastorno esquizotípico, delirante y otros trastornos psicóticos no relacionados con el estado de ánimo	18,8	7,5	30	13,5
F90-F98	<i>Portaeraren eta hunkipenen trastornoak, normalean haurtzaroan eta nerabezaroan hasten direnak</i> Trastornos del comportamiento y trastornos emocionales cuyo inicio se presenta habitualmente en infancia y adolescencia	9,4	5,7	17	7,6
F50-F59	<i>Trastorno fisiologikoekin eta faktore fisikoekin lotutako portaera-sindromeak</i> Síndromes de comportamiento asociados a trastornos fisiológicos y factores físicos	1,7	5,7	8	3,6
F10-F19	<i>Substantzia psikoaktiboaren ondoriozko trastorno mentales eta portaera-trastornoak</i> Trastornos mentales y del comportamiento debidos al consumo de sustancias psicoactivas	1,7	2,8	5	2,2
F70-F79	<i>Desgaitasun intelektual</i> Discapacidad intelectual	1,7	0,0	2	2,0
F99	<i>Zehaztu gabeko nahasmendu mentala</i> Trastorno mental no especificado	0,9	0,0	1	0,4
Guztira/Total		100,0	100,0	223	100,0

*CIE10-Esen 5. kapituluko (F01-F99) dianostikoak eta substantzia psikoaktiboekin autoinflingitutako pozoitzeak hartzen dira kontuan.

*Se consideran los diagnósticos del capítulo 5 (F01-F99) y envenenamientos autoinflingidos con sustancias psicoactivas de la CIE10-ES

Iturria: Euskadiko adikzioei buruzko informazio sistema. Plangintza, Antolamendu eta Ebaluazio Sanitarioko Zuzendaritza. Osasun Saila

Fuente: Sistema de información sobre adicciones de Euskadi. Dirección de Planificación, Ordenación y Evaluación Sanitarias. Departamento de Salud.

7. taula Substantzia psikoaktiboen kontsumoarekin lotutako larrialdi-gertaeren diagnostikoak* sexuaren arabera. 2021. urtea

Tabla 7. Diagnósticos* de los episodios de urgencias relacionados con el consumo de sustancias psicoactivas por sexo. Año 2021

GNS-10 (3 digitu) CIE-10 (3 dígitos)	Diagnostiko multzoa Categoría diagnóstica	Gizonak Hombres	Emakumeak Mujeres	Guztira Total	Guztira Total
		%	%	Kop./ Nº	%
F10-F19	Substantzia psikoaktiboen kontsumoaren ondoriozko trastorno mentales eta portaera-trastornoak Trastornos mentales y del comportamiento debidos al consumo de sustancias psicoactivas	65,4	47,4	283	59,0
T40-T43 y T50	Substantzia psikoaktiboekin autoinflightutako pozoidurak, OH barne Envenenamientos autoinflingidos con sustancias psicoactivas incluido el OH	8,4	32,2	81	16,9
R00-R99	Sintomak, zeinuak eta emaitza kliniko eta laborategiko anormalak, beste inon sailkatu gabeak Síntomas, signos y resultados anormales de pruebas complementarias, no clasificados bajo otro concepto	6,1	3,5	25	5,2
S00-T88 (Excepto T40-T43 y T50)	Lesio traumatikoak, intoxikazioak eta kanpoko kausen beste ondorio jakin batzuk Lesiones traumáticas, envenenamientos y otras consecuencias de causas externas	4,5	4,1	21	4,4
F40-F48	Antzietate trastornoak, disoziatiboak, estresarekin lotutakoak, somatoformeak eta psikotikoak ez diren beste trastorno mental batzuk Trastornos de ansiedad, disociativos, relacionados con estrés, somatomorfos y otros trastornos mentales no psicóticos	3,6	4,1	18	3,8
F20-F29	Eskizofrenia, trastrono eskizotipikoa, eldarnioa eta gogo-aldartearekin zerikusirik ez duten beste trastorno psikotiko batzuk Esquizofrenia, trastorno esquizotípico, delirante y otros trastornos psicóticos no relacionados con el estado de ánimo	3,2	2,3	14	2,9
F60-F69	Helduen nortasun eta portaeraren trastornoak Trastornos de personalidad y comportamiento del adulto	2,6	1,8	11	2,3
F90-F98	Portaeraren eta hunkipenen trastornoak, normalean haurtzaroan eta nerabezaroan hasten direnak Trastornos del comportamiento y trastornos emocionales cuyo inicio se presenta habitualmente en infancia y adolescencia	2,6	0,0	8	1,7
F30-F39	Gogo-aldartearen trastornoak (afektiboak) Trastornos del estado de ánimo (afectivos)	1,3	0,6	5	1,0
E00-E89	Gaixotasun endokrino, nutrizional eta metabolikoak Enfermedades endocrinas, nutricionales y metabólicas	0,6	1,8		1,0
F70-F79	Desgaitasun intelektual Discapacidad intelectual	0,3	0,6	2	0,4
Z00-Z99	Osasun-egoeran eragina duten faktoreak eta osasun-zerbitzuekin edukitako kontaktua Factores que influyen en el estado de salud y contacto con los servicios sanitarios	0,6	0,0	2	0,4
H60-H95	Belarriko eta mastoide apofisiko gaixotasunak Enfermedades del oído y de la apófisis mastoides	0,3	0,0	1	0,2
I00-I99	Zirkulazio sistemako gaixotasunak Enfermedades del sistema circulatorio	0,3	0,0	1	0,2
V01-Y98	Gaixotzea edo hiltzea eragiten duten kanpoko kausak Causas externas de morbilidad y mortalidad	0,0	0,6	1	0,2
G00-G99	Nerbio-sistemako gaixotasunak Enfermedades del sistema nervioso	0,0	0,6	1	0,2
K00-K93	Digestio-aparatuko gaixotasunak Enfermedades del aparato digestivo	0,0	0,6	1	0,2
Guztira/Total		100,0	100,0	480	100,0

Iturria: Euskadiko adikzioei buruzko informazio sistema. Plangintza, Antolamendu eta Ebaluazio Sanitarioko Zuzendaritza. Osasun Saila
Fuente: Sistema de información sobre adicciones de Euskadi. Dirección de Planificación, Ordenación y Evaluación Sanitarias. Departamento de Salud.

8. taula. Larrialdi-gertakariarekin lotutako sintomak*, sexuaren arabera. 2021. urtea

Tabla 8. Síntomas* relacionados con el episodio de urgencia según sexo. Año 2021

GIZONAK HOMBRES		EMAKUMEAK MUJERES	
Larrialdiarekin lotutako sintomak Síntomas relacionados con la urgencia	%	Larrialdiarekin lotutako sintomak Síntomas relacionados con la urgencia	%
Asaldura/Erasoa/Irritagarritasuna Agitación/Agresividad/Irritabilidad	22,03	Ansiedad Antsietatea	17,24
Ansiedad Antsietatea	14,69	Koma/kontzientzia-galera/Síncope Coma/Pérdida de conciencia/Síncope	12,07
Koma/kontzientzia-galera/Síncope Coma/Pérdida de conciencia/Síncope	9,04	Asaldura/Erasoa/Irritagarritasuna Agitación/Agresividad/Irritabilidad	8,62
Gorakoak/Goragaleak Vómitos/Náuseas	8,47	Gorakoak/Goragaleak Vómitos/Náuseas	6,03
Haluzinazioak / Delirioak / Episodio psikotikoak Alucinaciones/Delirios/Episodios psicóticos	6,78	Bularreko edo toraxeko mina Dolor de pecho/torácico	1,72
Bularreko edo toraxeko mina Dolor de pecho/torácico	2,26	Haluzinazioak / Delirioak / Episodio psikotikoak Alucinaciones/Delirios/Episodios psicóticos	0,86
Desorientazio Desorientación	2,26	Konbultsioak/Krisi epileptikoak edo toniko klonikoak Convulsiones/Crisis epilépticas o tonico clónicas	0,86
Konbultsioak/Krisi epileptikoak edo toniko klonikoak Convulsiones/Crisis epilépticas o tonico clónicas	1,13	Dardarak Temblores	0,86
Disnea/Arnas gutxiegitasuna Disnea/Insuficiencia respiratoria	1,13	Abdomeneko min Dolor abdominal	0,86
Dardarak Temblores	0,56	Desorientazio Desorientación	0,00
Midriasia/Begi-niniaren dilatazioa Midriasis/Dilatación pupilar	0,56	Disnea/Arnas gutxiegitasuna Disnea/Insuficiencia respiratoria	0,00
Palpitazioak/Arritmiak/Takikardiak Palpitaciones/Arritmias/Taquicardias	0,56	Midriasia/Begi-niniaren dilatazioa Midriasis/Dilatación pupilar	0,00
Hipotentsio Hipotensión	0,56	Palpitazioak/Arritmiak/Takikardiak Palpitaciones/Arritmias/Taquicardias	0,00
Abdomeneko min Dolor abdominal	0,00	Hipotentsio Hipotensión	0,00

*Larrialdietako gertakari guztiekiko egindako ehunekoa

*Porcentaje realizado sobre el total de episodios de urgencias

Iturria: Euskadiko adikzioei buruzko informazio sistema. Plangintza, Antolamendu eta Ebaluazio Sanitarioko Zuzendaritza. Osasun Saila

Fuente: Sistema de información sobre adicciones de Euskadi. Dirección de Planificación, Ordenación y Evaluación Sanitarias. Departamento de Salud.

9. taula. Larrialdi-gertakariekin lotutako substantzien kopurua eta ehunekoa*, sexuaren arabera. 2021. urtea

Tabla 9. Número y porcentaje* de las sustancias relacionadas con los episodios de urgencias según sexo. Año 2021

Lotutako substantzia Sustancia relacionada	GIZONAK HOMBRES		Lotutako substantzia Sustancia relacionada	EMAKUMEAK MUJERES	
	Kop. Nº	%		Kop. Nº	%
Alkohola Alcohol	119	45,9	Alkohola Alcohol	57	38,0
Benzodiazepinak Benzodiazepinas	39	15,1	Benzodiazepinak Benzodiazepinas	50	33,3
Kokaina hautsa Cocaína polvo	31	12,0	Beste farmako batzuk Otros farmacos	19	12,7
Cannabisa, belarra edo erretxina Cannabis hierba o resina	27	10,4	Anfetaminak Anfetaminas	8	5,3
Anfetaminak Anfetaminas	10	3,9	Kokaina hautsa Cocaína polvo	6	4,0
Beste farmako batzuk Otros farmacos	8	3,1	Beste opioide batzuk Otros opioides	3	2,0
Beste opioide batzuk Otros opioides	7	2,7	Cannabisa, belarra edo erretxina Cannabis hierba o resina	2	1,3
Beste estimulante batzuk Otros estimulantes	4	1,5	Heroina Heroína	2	1,3
Heroina Heroína	3	1,2	Kokaina base Cocaína base	1	0,7
Ketamina Ketamina	2	0,8	Fentanilos Fentanilos	1	0,7
Metadona Metadona	2	0,8	Cannabisa sintetikoa Cannabis sintetico	1	0,7
Kokaina base Cocaína base	1	0,4	Beste estimulante batzuk Otros estimulantes	0	0,0
Fentanilos Fentanilos	1	0,4	Ketamina Ketamina	0	0,0
Beste hipnotiko-sedante batzuk Otros Hipnóticos-sedantes	1	0,4	Metadona Metadona	0	0,0
Zehaztu gabeko beste substantzia psikoaktibo batzuk Otras sustancias psicoactivas sin especificar	1	0,4	Beste hipnotiko-sedante batzuk Otros Hipnóticos-sedantes	0	0,0
LSD LSD	1	0,4	Zehaztu gabeko beste substantzia psikoaktibo batzuk Otras sustancias psicoactivas sin especificar	0	0,0
MDMA (estasia) eta deribatuak MDMA (éxtasis) y derivados	1	0,4	LSD LSD	0	0,0
GHB-GBL GHB-GBL	1	0,4	MDMA (estasia) eta deribatuak MDMA (éxtasis) y derivados	0	0,0
Cannabisa sintetikoa Cannabis sintetico	1	0,0	GHB-GBL GHB-GBL	0	0,0
Guztira/Total	259	100,0	Guztira/Total	150	100,0

* Larrialdi-gertakariekin lotutako substantzien guztizkoaren gainean egindako ehunekoa

*Porcentaje realizado sobre el total de sustancias relacionadas con los episodios de urgencias

Iturria: Euskadiko adikzioei buruzko informazio sistema. Plangintza, Antolamendu eta Ebaluazio Sanitarioko Zuzendaritza. Osasun Saila

Fuente: Sistema de información sobre adicciones de Euskadi. Dirección de Planificación, Ordenación y Evaluación Sanitarias. Departamento de Salud.

10. taula. Substantzia psikoaktiboen kontrako erreakzio akutuek eragindako heriotzen ezaugarriak. EAE 2021

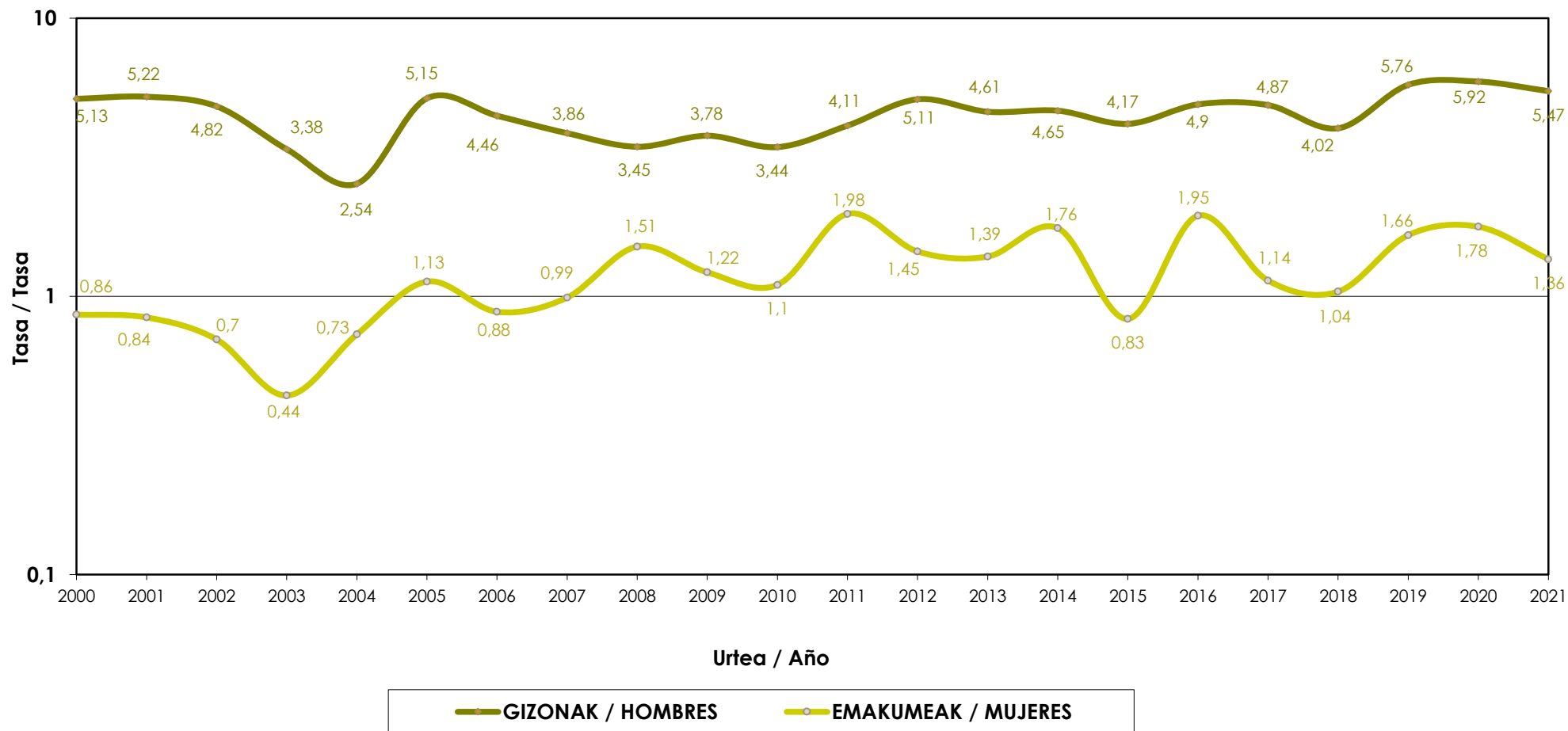
Tabla 10. Características de los fallecimientos por reacción aguda a sustancias psicoactivas. CAPV 2021

	Kop. - N°	%
Kopurua, guztira número total	67	
AMEE Zuzendariordeztzak		
Subdirecciones IVML		
AMEE Araba - IVML Álava	12	17,91
AMEE Gipuzkoa - IVML Gipuzkoa	17	25,37
AMEE BIZKAIA - IVML Bizkaia	38	56,72
Sexua		
Sexo		
Gizonak - Hombre	47	70,15
Emakumeak - Mujer	20	29,85
Batez besteko adina		
Edad media		
Gizonak - Hombre		47,70
Emakumeak - Mujer		59,25
Adin taldea		
Grupo de edad		
15-19	1	1,49
25-29	2	2,99
30-34	2	2,99
35-39	2	2,99
40-44	8	11,94
45-49	14	20,90
50-54	18	26,87
55-59	7	10,45
60-64	6	8,96
65-69	1	1,49
70-74	2	2,99
75-79	3	4,48
85-89	1	1,49
Hilotzaren jatorria		
Procedencia del cadáver		
Etxea - Domicilio	46	68,66
Hotela edo ostatua - Hotel o pensión	1	1,49
kalea - Calle	4	5,97
Establecimiento público	1	1,49
Ospitalea - Hospital	4	5,97
Beste - Otros	2	2,99
Ezezaguna - Desconocido	9	13,43
GIB		
VIH		
Positiboa - Positivo	7	10,45
Negatiboa - Negativo	31	46,27
Ezezaguna - Desconocido	29	43,28
Suizidioa		
Suicidio		
Ebidentziak daude - Sí hay evidencias	16	23,88
Ez dago ebidentziarik - No hay evidencias	48	71,64
Ezezaguna - Desconocido	3	4,48

Iturria: Euskadiko adikzioei buruzko informazio sistema. Plangintza, Antolamendu eta Ebaluazio Sanitarioko Zuzendaritza. Osasun Saila

Fuente: Sistema de información sobre adicciones de Euskadi. Dirección de Planificación, Ordenación y Evaluación Sanitarias. Departamento de Salud.

18. grafikoa Substantzia psikoaktiboen kontrako erreakzio akutuaren ondoriozko hilkortasun tasaren* bilakaera, sexuaren arabera. EAE 2000-2021
Gráfico 18. Evolución de la tasa* de mortalidad por reacción adversa aguda a sustancias psicoactivas, según sexo. CAPV 2000-2021



* Adinaren arabera, 2013ko Europar populazio estandarrera egokituta, 100.000 biztanlerako tasak.
 * Tasas por 100.000 habitantes, ajustadas por edad a la población europea estándar 2013

Iturria: Euskadiko adikzioei buruzko informazio sistema. Plangintza, Antolamendu eta Ebaluazio Sanitarioko Zuzendaritza. Osasun Saila
 Fuente: Sistema de información sobre adicciones de Euskadi. Dirección de Planificación, Ordenación y Evaluación Sanitarias. Departamento de Salud.

11. taula. Substantzia psikoaktiboen kontrako erreakzioen ondorioz hildakoek heriotzaren aurretik kontsumitutako substantzia psikoaktiboen banaketa. EAE 2021

Tabla 11. Distribución de las sustancias psicoactivas consumidas antes de la muerte en los fallecidos por reacción adversa a sustancias psicoactivas. CAPV 2021

Lotutako substantzia Sustancia relacionada	GIZONAK HOMBRES		Lotutako substantzia Sustancia relacionada	EMAKUMEAK MUJERES	
	Kop. Nº	%		Kop. Nº	%
Anfetaminak Anfetaminas	20	42,6	Zehaztutako edo zehaztu gabeko beste antidepresibo batzuk Otros antidepresivos especificados o sin especificar	13	65,0
Kokaina Cocaína	20	42,6	Eragin handiko lasaigarriak edo antipsikotiko zehatzak Tranquilizantes mayores o antipsicóticos especificados	8	40,0
Eragin handiko lasaigarriak edo antipsikotiko zehatzak Tranquilizantes mayores o antipsicóticos especificados	14	29,8	Diazepama Diazepam	6	30,0
Cannabisa Cannabis	14	29,8	Lormetazepama Lormetazepam	6	30,0
Alkohola Alcohol	14	29,8	Nordiazepama Nordiazepam	5	25,0
Diazepama Diazepam	12	25,5	Metadona Metadona	5	25,0
Lormetazepama Lormetazepam	12	25,5	Alprazolama Alprazolam	4	20,0
Nordiazepama Nordiazepam	12	25,5	Klonazepama Clonazepam	4	20,0
Zehaztutako edo zehaztu gabeko beste antidepresibo batzuk Otros antidepresivos especificados o sin especificar	11	23,4	Anfetaminak Anfetaminas	3	15,0
Metadona Metadona	10	21,3	Kokaina Cocaína	3	15,0
Alprazolama Alprazolam	8	17,0	Tramadol Tramadol	3	15,0
Heroina Heroína	8	17,0	Heroina Heroína	2	10,0
Metanfetamina Metanfetamina	8	17,0	Metanfetamina Metanfetamina	2	10,0
Tramadol Tramadol	7	14,9	Lorazepama Lorazepam	2	10,0
Lorazepama Lorazepam	7	14,9	Morfina Morfina	2	10,0
Klonazepama Clonazepam	4	8,5	Fentanilos Fentanilos	2	10,0
Morfina Morfina	4	8,5	Bromazepama Bromazepam	2	10,0
Fentanilos Fentanilos	2	4,3	Bestelako substantzia psikoaktiboak Otras sustancias psicoactivas	2	10,0
Klometiazola Clometiazol	2	4,3	Midazolama Midazolam	2	10,0

Lotutako substantzia Sustancia relacionada	GIZONAK HOMBRES		Lotutako substantzia Sustancia relacionada	EMAKUMEAK MUJERES	
	Kop. Nº	%		Kop. Nº	%
MDMA (estasia) eta deribatutak MDMA (éxtasis) y derivados	2	4,3	Pentobarbital Pentobarbital	2	10,0
Bromazepama Bromazepam	1	2,1	Cannabisa Cannabis	1	5,0
Bestelako substantzia psikoaktiboak Otras sustancias psicoactivas	1	2,1	Alkohola Alcohol	1	5,0
Midazolama Midazolam	1	2,1	Klometiazola Clometiazol	1	5,0
Flurazepama Flurazepam	1	2,1	Flurazepama Flurazepam	1	5,0
Fenilpropanolamina Fenilpropanolamina	1	2,1	Hipnosedanteak Hipnosedantes	1	5,0
Zolpidem Zolpidem	1	2,1	Gabapetina Gabapentina	1	5,0
Zehaztu gabeko opiazeoak Opiaceos sin especificar	1	2,1	Oxicodona Oxicodona	1	5,0
Buprenorfina Buprenorfina	1	2,1			
Pregabalina Pregabalina	1	2,1			
Guztira/Total	200	100,0	Guztira/Total	85	100,0

* Hildako kopuru osoaren gaineko portzentaia.
* Porcentaje realizado sobre el total de fallecidos.

**Nordiazepam eta Oxazepam hainbat benzodiazepinaren metabolito aktiboak dira, adibidez: diazepam, klorazepato eta klordiazepoxidoarena, baita temazepamarena ere. Oxazepamaren kasuan, botika gisa ere merkaturatzen da.

**Nordiazepam y Oxazepam son metabolitos activos de diferentes benzodiazepinas como diazepam, clorazepato, clordiazepóxido e incluso temazepam. En el caso del Oxazepam también se comercializa como fármaco.

***Soilik ulertuko da heroína kontsumitu dela analisi toxikologikoan 6-monoacetil morfina edo heroína agertzen bada.

***Sólo se ha considerado que se ha consumido heroína cuando en el análisis toxicológico aparece 6-monoacetil morfina o heroína

Iturria: Euskadiko adikzioei buruzko informazio sistema. Plangintza, Antolamendu eta Ebaluazio Sanitarioko Zuzendaritza. Osasun Saila
Fuente: Sistema de información sobre adicciones de Euskadi. Dirección de Planificación, Ordenación y Evaluación Sanitarias. Departamento de Salud.

12. taula. Substantzia psikoaktiboen kontrako erreakzioek eragindako heriotza kopurua eta tasak, sexuaren arabera. EAE 2000-2021

Tabla 12. Número y tasas de mortalidad por reacción adversa a sustancias psicoactivas por sexos, CAPV 2000-2021

Sexua Sexo	Urtea Año	2000	2001	2002	2003	2004	2005	2006	2007	2008	2009	2010	2011	2012	2013	2014	2015	2016	2017	2018	2019	2020	2021
Gizonak Hombres	Kop. Nº	31	31	29	30	23	46	40	36	31	35	31	37	45	42	40	36	41	41	34	45	49	46
	Tasa gordina Tasa bruta	5,34	5,61	5,29	3,92	3,03	6,11	5,12	4,58	3,94	4,44	3,93	4,69	5,85	5,51	5,29	4,75	5,44	5,45	4,5	5,96	6,45	6,10
	Tasa estandarizatua** Tasa estandarizada**	5,13	5,22	4,82	3,38	2,54	5,15	4,46	3,86	3,45	3,78	3,44	4,11	5,11	4,61	4,65	4,17	4,9	4,87	4,02	5,76	5,92	5,47
	(KT % 95) (IC95%)	(3,32-6,94)	(3,34-6,99)	(3,06-6,57)	(2,16-4,59)	(1,50-3,58)	(3,63-6,68)	(3,07-5,85)	(2,60-5,13)	(2,22-4,67)	(2,52-5,03)	(2,21-4,68)	(2,77-5,46)	(3,60-6,63)	(3,21-6,01)	(3,21-6,09)	(2,81-5,54)	(3,39-6,41)	(3,37-6,37)	(2,66-5,38)	(4,06-7,46)	(4,24-7,60)	(3,88-7,07)
Emakumeak Mujeres	Kop. Nº	5	5	4	4	6	10	8	9	13	11	9	18	11	12	15	7	16	12	9	14	15	12
	Tasa gordina Tasa bruta	0,88	0,93	0,75	0,53	0,8	1,35	1,04	1,16	1,68	1,42	1,16	2,33	1,45	1,59	2,01	0,93	2,14	1,6	1,2	1,86	1,99	1,60
	Tasa estandarizatua** Tasa estandarizada**	0,86	0,84	0,7	0,44	0,73	1,13	0,88	0,99	1,51	1,22	1,1	1,98	1,23	1,39	1,76	0,83	1,95	1,4	1,04	1,66	1,78	1,36
	(KT % 95) (IC95%)	(0,10-1,61)	(0,10-1,55)	(0,01-1,38)	(0,01-0,88)	(0,14-1,32)	(0,43-1,83)	(0,27-1,50)	(0,34-1,64)	(0,69-2,33)	(0,50-1,94)	(0,37-1,84)	(1,07-2,90)	(0,50-1,96)	(0,59-2,19)	(0,87-2,65)	(0,21-1,44)	(0,98-2,91)	(0,61-2,20)	(0,36-1,72)	(0,78-2,53)	(0,88-2,68)	(0,59-2,13)
Bi sexuak Ambos sexos	Kop. Nº	36	36	33	34	29	56	48	45	44	46	40	55	56	54	55	43	57	53	43	59	64	58
	Tasa gordina Tasa bruta	3,13	3,3	3,05	2,24	1,92	3,75	3,1	2,89	2,82	2,94	2,56	3,52	3,66	3,56	3,66	2,85	3,8	3,53	2,86	3,92	4,23	3,86
	Tasa estandarizatua** Tasa estandarizada**	2,99	3,04	2,79	1,92	1,65	3,17	2,7	2,44	2,50	2,52	2,30	3,07	3,18	3,01	3,22	2,51	3,43	3,14	2,53	3,71	3,86	3,42
	(KT % 95) (IC95%)	(2,01-3,97)	(2,01-3,96)	(1,84-3,74)	(1,27-2,57)	(1,05-2,25)	(2,32-4,02)	(1,93-3,46)	(1,73-3,15)	(1,75-3,24)	(1,79-3,25)	(1,58-3,03)	(2,25-3,88)	(2,34-4,03)	(2,20-3,81)	(2,37-4,07)	(1,76-3,27)	(2,53-4,33)	(2,29-3,99)	(1,77-3,29)	(2,75-4,66)	(2,90-4,81)	(2,53-4,31)

* EAEko egoiliarren heriotzak / * Muertes de residentes en la CAPV

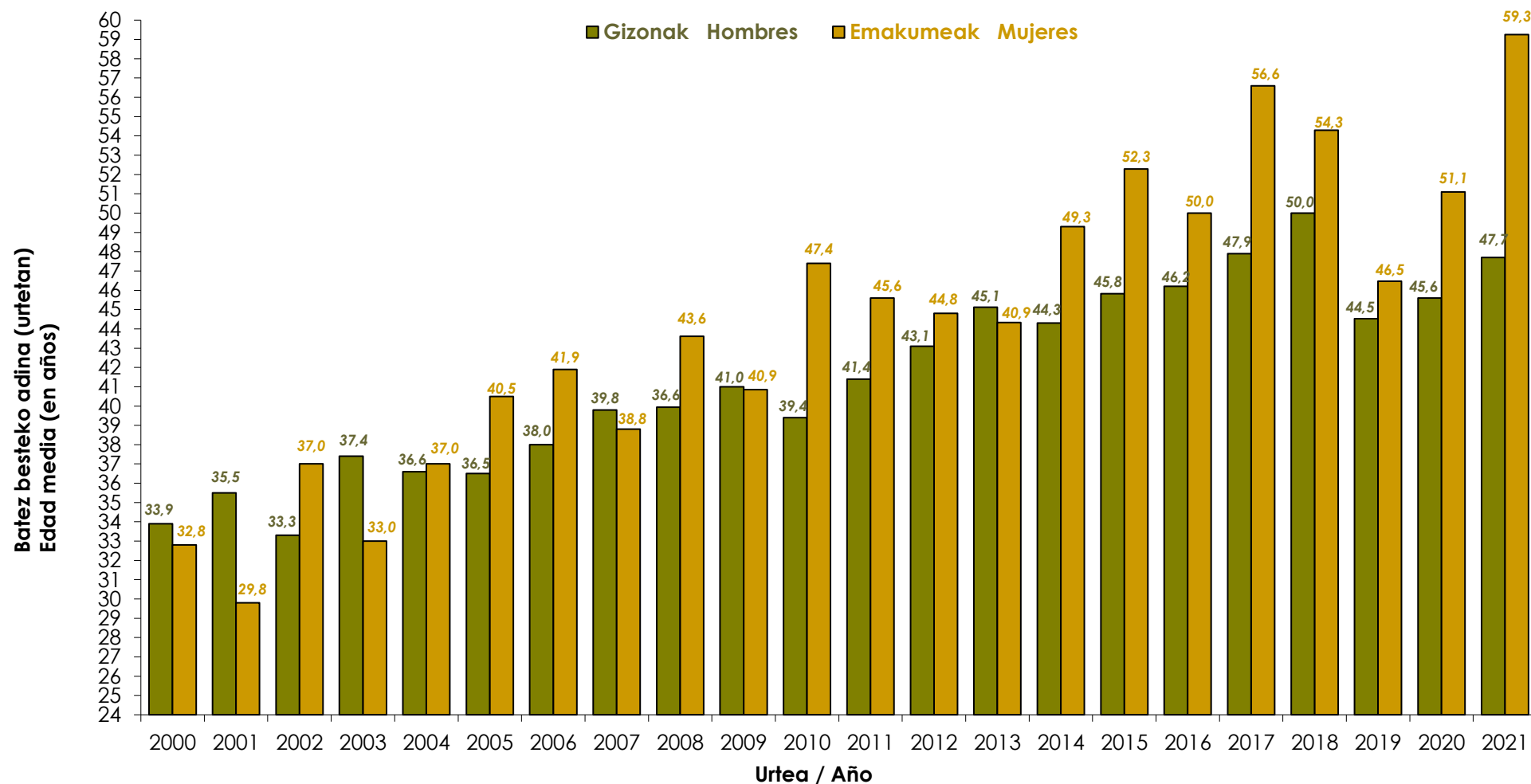
** Adinaren arabera, 2013ko Europar populazio estandarera egokituta, 100.000 biztanlerako tasak.

** Tasas por 100.000 habitantes, ajustadas por edad a la población europea estándar 2013

Iturria: Euskadiko adizioei buruzko informazio sistema. Plangintza, Antolamendu eta Ebaluazio Sanitarioko Zuzendaritza. Osasun Saila

Fuente: Sistema de información sobre adicciones de Euskadi. Dirección de Planificación, Ordenación y Evaluación Sanitarias. Departamento de Salud.

19. grafikoa Substantzia psikoaktiboen kontrako erreakzio akutuaren ondorioz hildakoen batez besteko adinaren bilakaera, sexuaren arabera. EAE 2000-2021
Gráfico 19. Evolución de la edad media de los fallecidos por reacción adversa aguda a sustancias psicoactivas, según sexo. CAPV 2000-2021



Iturria: Euskadiko adikzioei buruzko informazio sistema. Plangintza, Antolamendu eta Ebaluazio Sanitarioko Zuzendaritza. Osasun Saila
 Fuente: Sistema de información sobre adicciones de Euskadi. Dirección de Planificación, Ordenación y Evaluación Sanitarias. Departamento de Salud.

* 2017. urteaz gero, adin guztietako heriotzak sartzen dira (2016. urtera arte soilik jasotzen ziren 10 eta 64 urte arteko pertsonen heriotzak).

* A partir de 2017 se incluyen los fallecimientos en todas las edades (Hasta 2016 se registraban sólo los casos entre 10 y 64 años)

1. ERANSKINA. Adikzioen kontratako tratamendu ambulatorioa egin eta tratamendu-adierazlerako datuak eman dituzten zentroak edo zerbitzuak. EAE 2021

ANEXO 1. Centros o servicios que realizan tratamiento ambulatorio de adicciones y que han aportado sus datos al indicador tratamiento. CAPV 2021

OSAKIDETZA	BESTE BATZUK - OTROS
Araba / Álava	
Adikzioentzako orientazio eta tratamendu zentroa Centro de orientación y tratamiento de adicciones-COTA	Jeiki Fundazioa. Arabako Gizakia Helburu Fundación Jeiki. P. Hombre Araba ASAJER ASAJER
Gipuzkoa	
Amarako OMZ C.S.M. de Amara Andoain OMZ C.S.M. DE Andoain Arrasateko OMZ C.S.M. de Mondragón Azpeitiko OMZ C.S.M. de Azpeitia Beasaingo OMZ C.S.M. de Beasain Donostia-Antiguoko OMZ C.S.M. de Donostia-Antiguo Errenteriako OMZ C.S.M. de Rentería Egla OMZ C.S.M. de Eguía Eibarko OMZ C.S.M. de Eibar Irungo OMZ C.S.M. de Irún Tolosako OMZ C.S.M. de Tolosa Zarauzko OMZ C.S.M. de Zarautz Zumarragako OMZ C.S.M. de Zumárraga Bitarte Bitarte	A.G.I.P.A.D. A.G.I.P.A.D. Izan Fundazioa. Gipuzkoako Gizakia Helburu Fundación Izan. P. Hombre Gipuzkoa Ekintza BIBE (Bizi Berria) Ekintza BIBE (Bizi Berria)
Bizkaia	
Basauriko OMZ C.S.M. de Basauri Bermeoko OMZ C.S.M. de Bermeo Durangoko OMZ C.S.M. de Durango Gernikako OMZ C.S.M. de Gernika Ortuellako OMZ C.S.M. de Ortuella Portugaleteko OMZ C.S.M. de Portugalete Santurtziko OMZ C.S.M. de Santurce Sestaoko OMZ C.S.M. de Sestao Uribeko OMZ C.S.M. de Uribe Zallako OMZ C.S.M. de Zalla Otxarkoagako OMZ C.S.M. de Otxarkoaga Galdakaoko OMZ C.S.M. de Galdakao Barakaldoko Adi. OMZ C.S.M. Adic. Barakaldo Julián Ajuriaguerrako Adi. OMZ C.S.M. Adic. Julian de Ajuriaguerra Novia Salcedo Adi. OMZ C.S.M. Adic. Novia Salcedo	Etorkintza Fundazioa Fundación Etorkintza Gizakia Fundazioa. Bizkaiko Gizakia Helburu Fundación Gizakia. P. Hombre Bizkaia Auzolan APM M.A.P.S. Auzolan Errekaldeko APM M.A.P.S. de Rekalde Deustu-San Ignazioko APM M.A.P.S. Deusto-San Ignacio Ekintza Aluviz Ekintza Aluviz

2. ERANSKINA. Adin-taldeen araberako biztanleria, lurralde historikoaren eta sexuaren arabera. EAE 2021
ANEXO 2. Población por grupos de edad según Territorio Histórico y sexo. CAPV 2021

Adin-Taldea Grupo de edad	ARABA / ÁLAVA		BIZKAIA		GIPUZKOA	
	Gizonak Hombres	Emakumeak Mujeres	Gizonak Hombres	Emakumeak Mujeres	Gizonak Hombres	Emakumeak Mujeres
0-4	7.116	6.800	21.069	19.884	14.207	13.421
5-9	8.856	8.221	26.145	24.873	17.619	16.735
10-14	8.853	8.278	27.922	26.242	19.575	18.369
15-19	8.086	7.522	27.870	25.648	18.829	17.594
20-24	7.474	7.161	26.050	24.782	18.022	16.879
25-29	7.314	7.195	25.826	25.593	16.923	16.299
30-34	8.300	8.508	28.466	28.866	17.669	17.756
35-39	10.774	10.987	35.137	35.363	21.266	21.374
40-44	13.939	13.431	44.978	44.783	27.743	27.304
45-49	14.188	13.516	46.976	47.047	29.995	28.789
50-54	13.016	12.822	44.669	45.488	27.957	27.319
55-59	11.984	12.488	43.243	46.089	26.194	27.031
60-64	10.581	11.411	39.807	43.526	24.066	25.048
65-69	9.032	9.863	32.257	36.386	20.119	22.087
70-74	8.154	9.087	28.411	34.107	18.687	21.205
75-79	6.446	7.396	21.566	28.715	14.098	17.702
80-84	4.118	5.486	14.370	22.753	9.289	13.288
85-89	2.799	4.541	10.987	20.177	6.337	11.687
90-94	1.018	2.407	4.034	10.081	2.242	5.897
>95	189	832	754	3183	430	1836

EUSTAT. Biztanleen Udal Estatistika (BUE) www.eustat.eus

EUSTAT: Estadística Municipal de Habitantes (EMH) www.eustat.eus

