

**HILKORTASUNA
EUSKAL AUTONOMIA ERKIDEGOAN
MORTALIDAD
EN LA COMUNIDAD AUTÓNOMA DE
EUSKADI**

2023

EUSKO JAURLARITZA



GOBIERNO VASCO

OSASUN SAILA

DEPARTAMENTO DE SALUD

Egilea /Autora:

Covadonga Audicana Uriarte (registros-epidemiologicos@euskadi.eus)

Edizioan eta maketazioan lankidetzta / Colaboración en la edición y maquetación:

Maite Pando Martínez - Rebeka Eizagirre Aranberri

Erregistroetako eta Osasun-informazioko Zerbitzua.

Plangintza, Antolamendu eta Ebaluazio Sanitarioko Zuzendaritza. Osasun Saila

Servicio de Registros e Información Sanitaria.

Dirección de Planificación, Ordenación y Evaluación Sanitarias. Departamento de Salud

2024ko Iraila / Septiembre 2024

AURKIBIDEA / ÍNDICE

SARRERA

LABURPENA

GRAFIKOAK

1. grafikoa. Heriotza-tasaren aldi baterako bilakaera sexuaren arabera. EAE 2001-2023

2. grafikoa. Heriotza-tasa proportzionala gaixotasun-talde handien eta sexuaren arabera. EAE 2023

3A. grafikoa. Heriotza-tasa proportzionala gaixotasun-talde handien eta lurralde historikoaren arabera, emakumeak. EAE 2023

3B. grafikoa. Heriotza-tasa proportzionala gaixotasun-talde handien eta lurralde historikoaren arabera, gizonak. EAE 2023

4A. grafikoa. Emakumeen heriotza-kausak nagusiak. EAE 2023

4B. grafikoa. Gizonen heriotza-kausak nagusiak. EAE 2023

5. grafikoa. Heriotza-tasak adinaren eta sexuaren arabera. EAE 2023

6A. grafikoa. GBUP kopurua, emakumeak. EAE 2023

6B. grafikoa. GBUP kopurua, gizonak. EAE 2023

7. grafikoa. Haurren hilkotasunaren eta jaiotza-inguruko hikortasunaren bilakaera. EAE 2001-2023

8. grafikoa. Bizi-itxaropenaren (BI) bilakaera. EAE 2001-2023

5 INTRODUCCIÓN

6 RESUMEN

GRÁFICOS

10 Gráfico 1. Evolución temporal de la mortalidad por sexo. CAE 2001-2023

11 Gráfico 2. Mortalidad proporcional por grandes grupos de enfermedades, según sexo. CAE 2023

12 Gráfico 3A. Mortalidad proporcional por grandes grupos de enfermedades, según territorio histórico, mujeres. CAE 2023

13 Gráfico 3B. Mortalidad proporcional por grandes grupos de enfermedades, según territorio histórico, hombres. CAE 2023

14 Gráfico 4A. Principales causas de muerte en mujeres. CAE 2023

15 Gráfico 4B. Principales causas de muerte en hombres. CAE 2023

16 Gráfico 5. Tasas de mortalidad por edad y sexo. CAE 2023

17 Gráfico 6A. Número de APVP, mujeres. CAE 2023

18 Gráfico 6B. Número de APVP, hombres. CAE 2023

19 Gráfico 7. Evolución de la mortalidad infantil y perinatal. CAE 2001-2023

20 Gráfico 8. Evolución de la esperanza de vida (EV). CAE 2001-2023

TAULAK

1. taula. Heriotza-kopurua eta heriotza-tasa, lurralde historikoaren eta sexuaren arabera. EAE 2023

2. taula. Heriotza-kopurua eta heriotza-tasa, kausa-multzoaren eta sexuaren arabera. EAE 2023

3A. taula. Heriotza-kopurua eta heriotza-tasa, kausa-multzoaren eta lurralde historikoaren arabera. Emakumeak, EAE 2023

3B. taula. Heriotza-kopurua eta heriotza-tasa, kausa-multzoaren eta lurralde historikoaren arabera. Gizonak, EAE 2023

3C. taula. Heriotza-kopurua eta heriotza-tasa, kausa-multzoaren eta lurralde historikoaren arabera. Bi sexuak, EAE 2023

4. taula. Heriotza-kopuruak eta tasak, hautatutako kausen eta sexuaren arabera. EAE 2023

5A. taula. Hautatutako kausengatiko heriotza-kopurua eta tasak, lurralde historikoaren arabera. Emakumeak, EAE 2023

5B. taula. Hautatutako kausengatiko heriotza-kopurua eta tasak, lurralde historikoaren arabera. Gizonak, EAE 2023

5C. taula. Hautatutako kausengatiko heriotza-kopurua eta tasak, lurralde historikoaren arabera. Bi sexuak, EAE 2023

6. taula. Heriotza-kopurua eta heriotza-tasa, adin-taldearen eta sexuaren arabera. EAE 2023

7. taula. Heriotza-kausa nagusien kopurua eta tasak, adin-taldearen eta sexuaren arabera. EAE 2023

8. taula. GBUPen kopurua eta tasak, hautatutako kausen eta sexuaren arabera. EAE 2023

9A. taula. GBUP kopurua eta tasak, hautatutako kausen eta sexuaren arabera. Araba 2023

9B. taula. GBUP kopurua eta tasak, hautatutako kausen eta sexuaren arabera. Bizkaia 2023

TABLAS

21 Tabla 1. Número de defunciones y tasas de mortalidad por territorio histórico y sexo. CAE 2023

22 Tabla 2. Número de defunciones y tasas de mortalidad por grupos de causas y sexo. CAE 2023

23 Tabla 3A. Número de defunciones y tasas de mortalidad por grupos de causas y territorio histórico. Mujeres, CAE 2023

24 Tabla 3B. Número de defunciones y tasas de mortalidad por grupos de causas y territorio histórico. Hombres, CAE 2023

25 Tabla 3C. Número de defunciones y tasas de mortalidad por grupos de causas y territorio histórico. Ambos sexos, CAE 2023

26 Tabla 4. Número de defunciones y tasas por causas seleccionadas y sexo. CAE 2023

31 Tabla 5A. Número de defunciones y tasas de mortalidad por causas seleccionadas y territorio histórico. Mujeres, CAE 2023

36 Tabla 5B. Número de defunciones y tasas de mortalidad por causas seleccionadas y territorio histórico. Hombres, CAE 2023

41 Tabla 5C. Número de defunciones y tasas de mortalidad por causas seleccionadas y territorio histórico. Ambos sexos, CAE 2023

46 Tabla 6. Número de defunciones y tasas de mortalidad por grupos de edad y sexo. CAE 2023

47 Tabla 7. Número y tasas de las principales causas de defunción por grupos de edad y sexo. CAE 2023

49 Tabla 8. Número de APVP y tasas por causas seleccionadas y sexo. CAE 2023

54 Tabla 9A. Número de APVP y tasas por causas seleccionadas por sexo. Álava 2023

56 Tabla 9B. Número de APVP y tasas por causas seleccionadas por sexo. Bizkaia 2023

9C. taula. GBUP kopurua eta tasak, hautatutako kausen eta sexuaren arabera. Gipuzkoa 2023

10. taula. Haurren heriotza-kopurua eta heriotza-tasa, lurralde historikoaren eta sexuaren arabera. EAE 2023

11. taula. Haurren heriotza-kopurua eta heriotza-tasa aldika, lurralde historikoaren eta sexuaren arabera. EAE 2023

12. taula. Jaiotza inguruko heriotza-kopurua eta heriotza-tasa, lurralde historikoaren eta sexuaren arabera. EAE 2023

13. taula. Bizi-itxaropena, adinaren, sexuaren eta lurralde historikoaren arabera. EAE 2023

14. taula. Eutanasia, sexuaren, lurralde historikoaren, adinaren eta arrazoen arabera. EAE 2021-2023

ERANSKINAK

1. eranskina. Adin-taldearen araberako biztanleria, lurralde historikoa eta sexua kontuan hartuta. EAE 2023

2. eranskina. Bizirik jaiotakoak, lurralde historikoaren eta sexuaren arabera. EAE 2023

3. eranskina. 2013ko Europako biztanleria estandarra

4. eranskina. Heriotza-arrazoen zerrenda murriztua

58 Tabla 9C. Número de APVP y tasas por causas seleccionadas por sexo. Gipuzkoa 2023

60 Tabla 10. Número de defunciones y tasas de mortalidad infantil por territorio histórico y sexo. CAE 2023

61 Tabla 11. Número de defunciones y tasas de mortalidad infantil según periodos por sexo y territorio histórico. CAE 2023

62 Tabla 12. Número de defunciones y tasas de mortalidad perinatal por territorio histórico y sexo. CAE 2023

63 Tabla 13. Esperanza de vida por edad, sexo y territorio histórico. CAE 2023

64 Tabla 14. Eutanasia por sexo, territorio histórico, edad y causas. CAE 2021-2023

ANEXOS

65 Anexo 1. Población por grupos de edad según territorio histórico y sexo. CAE 2023

66 Anexo 2. Nacidos vivos por territorio histórico y sexo. CAE 2023

67 Anexo 3. Población estandar europea de 2013

68 Anexo 4. Lista reducida de causas de muerte

SARRERA

Euskal Autonomia Erkidegoan (EAE) hilkortasun-datuei buruzko informazioa bilatzeko informazio-iturri nagusiak honako hauek dira: Heriotzei buruzko Mediku Ziurtagiriak / Heriotzaren Buletin Estatistikoak (HMZ/HBE) eta Erditzeen Buletin Estatistikoak (EBE).

Heriotzen oinarritzko kausak Gaixotasunen Nazioarteko Sailkapenaren 10. berrikusketak (GNS-10) ezartzen dituen irizpide eta arauak kontuan hartuta kodetzen dira.

2021. urtean EAEn bizi zen biztanleria, betetako adinaren, lurralde historikoaren eta sexuaren arabera, Euskal Estatistika Erakundeak landutako Biztanleen Udal Estatistikatik hartu da ([1. eranskina](#)).

Horretaz gain, urte honetan EAEn izandako jaiotzei buruzko informazioa eman du EUSTATEk, beharrezkoa baita haurren heriotza-tasak kalkulatzeko ([2. eranskina](#)).

Hilkortasun-adierazle hauek kalkulatzeko dira: heriotza proportzionala, heriotza-tasak –gordinak eta estandarizazio zuzenaren bidez adinera egokituak–, Galdutako Bizitza Urte Potentzialak (GBUP), haurren heriotza-tasa eta jaiotza inguruko heriotza-tasa, eta bizi-itzaropena.

Metodologiari eta adierazleen kalkuluari buruzko informazio gehiago nahi izanez gero, jo:

[Hilkortasun txostena 2012](#)

INTRODUCCIÓN

Para la elaboración de los datos de mortalidad en la Comunidad Autónoma de Euskadi (CAE) se utilizan, como principales fuentes de información, los Certificados Médicos de Defunción/Boletines Estadísticos de Defunción (CMD/BED) y los Boletines Estadísticos de Partos (BEP).

La causa básica de defunción, se codifica según los criterios y reglas que establece la Clasificación Internacional de Enfermedades 10ª revisión (CIE-10).

La población residente en la CAE durante el 2023, por edad cumplida, territorio histórico y sexo, procede de la Estadística Municipal de Habitantes elaborada por el Instituto Vasco de Estadística / EUSTAT ([Anexo 1](#)).

Además el EUSTAT ha facilitado los nacimientos ocurridos en la CAE en este año, necesarios para el cálculo de las tasas de la mortalidad infantil ([Anexo 2](#)).

Los indicadores de mortalidad que se calculan son: mortalidad proporcional, tasas de mortalidad, brutas y ajustadas por edad mediante estandarización directa, Años Potenciales de Vida Perdidos (APVP), mortalidad infantil y perinatal, y la esperanza de vida.

Para más información sobre metodología y cálculo de indicadores:

[Informe de Mortalidad 2012](#)

LABURPENA

2023an EAEko 22.311 biztanle hil dira. Sexuaren arabera banatuz gero, horietatik 11.277 (% 50,5) emakumezkoak izan dira eta 11.034 (% 49,5) gizonezkoak. Datu hauek 2022an baino % 7,8 heriotza gutxiago izan direla adierazten dute.

Jaitsiera hori handiagoa izan da emakumezkoen artean (-% 8,5) gizonezkoenean baino (-% 7,0). Lurralde historikoka aztertuta, jaitsierarik nabarmenena Bizkaian izan da: 11.888 heriotza (-% 9,6); Araban 2.914 (-% 8,1) gutxiago izan dira eta Gipuzkoan 7.509 (-% 4,6).

COVID-19agatik 358 pertsona hil dira, aurtengo heriotza guztien % 1,6. Sexuaren arabera, 182 (% 50,8) emakumezkoak dira eta 176 (% 49,2) gizonezkoak.

Heriotza-tasa gordina 100.000 biztanleko 1.015,6koa da (2022an baino % 8,2 gutxiago); 996,7koa emakumezkoen kasuan eta 1.035,8koa gizonezkoenean. Adinaren arabera 2013ko Europako populazio estandarrari egokitutako heriotza-tasa 100.000 biztanleko, 742,5 da: 569,7 emakumezkoetan eta 994,0 gizonezkoetan ([1.taula](#), [1.grafikoa](#))

Tumoreak (% 28,0) dira EAEko biztanleen heriotza-kausa nagusia 2023an; bigarrenik zirkulazio-sistemako gaixotasunak daude (% 25,4) eta hirugarrenik buru-nahasmenduak (% 8,5). Ondoren, arnas sistemako gaixotasunak (% 7,4) eta nerbio-sistemako gaixotasunak (% 6,7) ditugu.

Sailkapena ezberdina da datuak sexuen arabera aztertuz gero. Emakumezkoen heriotza-kausa nagusia zirkulazio-sistemako gaixotasunak (% 26,3) direla ikus daiteke, eta, bigarrenik, tumoreak (% 22,3); jarraian, buru-nahasmenduak (% 11,3), nerbio-sistemako gaixotasunak (% 7,8) eta arnas

RESUMEN

Durante el año 2023 se han producido 22.311 defunciones entre las personas residentes en la CAE. Por sexo 11.277 (50,5 %) son mujeres y 11.034 (49,5 %) hombres. Esto supone un 7,8 % menos defunciones que en el año 2022.

Este descenso es mayor en las mujeres (-8,5 %) que en los hombres (-7,0 %). Por territorios históricos, el descenso más acusado se ha producido en Bizkaia con 11.888 defunciones (-9,6 %), seguido de Álava, con 2.914 defunciones (-8,1 %), y Gipuzkoa, con 7.509 (-4,6 %).

Por COVID-19 han fallecido 358 personas, un 1,6 % del total de defunciones en este año. Por sexo 182 (50,8 %) son mujeres y 176 (49,2 %) son hombres.

La tasa bruta de mortalidad es de 1.015,6 por 100.000 habitantes (un 8,2 % menos que en el 2022), 996,7 en las mujeres y 1.035,8 en los hombres. La tasa de mortalidad ajustada por edad a la población europea estándar de 2013 es de 742,5 por 100.000 habitantes; 569,7 para las mujeres y 994,0 para los hombres ([Tabla 1](#), [Gráfico 1](#))

Los tumores (28,0 %) son la primera causa de muerte entre la población de la CAE en el 2023; en segundo lugar, se encuentran las enfermedades del sistema circulatorio (25,4 %); en tercer lugar, se sitúan los trastornos mentales (8,5 %). En orden de frecuencia le siguen las enfermedades del sistema respiratorio (7,4 %), y las enfermedades del sistema nervioso (6,7 %).

La clasificación varía si analizamos los datos por sexos. En las mujeres la primera causa de muerte son las enfermedades del sistema circulatorio (26,3 %), seguidas de los tumores (22,3 %); a continuación, se encuentran los trastornos mentales (11,3 %), las enfermedades del sistema nervioso (7,8 %) y las enfermedades del sistema

sistemako gaixotasunak (% 7,0) daude. Gizonezkoen artean, aldiz, tumoreak (% 33,8) dira lehenengo heriotza-kausa, eta, bigarren, zirkulazio-sistemako gaixotasunak (% 24,4). Segidan, arnas sistemako gaixotasunak (% 7,8), buruko nahasmenduak (% 5,7) eta nerbio-sistemako gaixotasunak (% 5,6) daude. ([2-3. Taulak](#), [2-3. grafikoak](#))

Hilkortasuna kausa espezifikoaren arabera zehaztuz gero, beriz, honako hau ikus dezakegu:

Emakumezkoen artean heriotzen % 11,2 zahartzaroko eta zahartzaroaren aurreko buru-nahaste organikoengatik izan dira, % 6,5 gaixotasun zerebrobaskularragatik, % 4,9 bihotz-gutxiegitasunagatik, % 4,4 Alzheimerren gaixotasunagatik eta, azkenik, % 4,1 gaixotasun hipertentsiboengatik.

Gizonezkoen artean, heriotza-kausa nagusia (% 7,8) trakeako, bronkioetako eta biriketako tumore gaiztoa izan da; ondoren, kardiopatia iskemikoa (% 6,9), zahartzaroko eta zahartzaro aurreko buru-nahasmenduak (% 5,4), gaixotasun zerebrobaskularrak (% 5,0), BGBK (% 3,8), bihotz-gutxiegitasuna (% 3) eta prostatako tumore gaiztoa daude. ([4-5. taulak](#), [4. grafikoa](#))

Heriotza-kausak adin-taldearen arabera aztertuta, hauek dira lortutako emaitzak:

Urtebetetik beherako heriotza-kausa nagusiak jaiotza-inguruko gaixotasunak eta sortzetiko malformazioak dira (% 76,5 neskatuen artean eta % 83,3 mutikoen artean).

Emakumeen artean, 1-14 urte bitartekoetan lehenengo heriotza-kausa nerbio-sistemako gaixotasunak dira; 15-24 urte bitartekoetan kanpoko kausak; 34tik 84ra tumoreak; eta, 85

respiratorio (7,0 %). En los hombres, en cambio, son los tumores (33,8 %) la primera causa de muerte, seguidos de las enfermedades del sistema circulatorio (24,4 %); a continuación, se encuentran las enfermedades del sistema respiratorio (7,8 %), los trastornos mentales (5,7 %) y las enfermedades del sistema nervioso (5,6 %). ([Tablas 2-3](#), [Gráficos 2-3](#))

Si detallamos la mortalidad por causas específicas, se puede observar que:

En las mujeres el 11,2 % de las muertes se deben a los trastornos mentales orgánicos senil y preseniles, el 6,5 % a la enfermedad cerebrovascular, seguidos de la insuficiencia cardiaca con un 4,9 %; a continuación, con un 4,4 % está la enfermedad de Alzheimer, y con un 4,1 % las enfermedades hipertensivas.

En los hombres, la primera causa de muerte, con un 7,8 %, es el tumor maligno de tráquea, bronquios y pulmón; a continuación, con un 6,9 % la cardiopatía isquémica; con un 5,4 % los trastornos mentales seniles y preseniles, las enfermedades cerebrovasculares con un 5,0 %; con un 3,8 % la EPOC, y con un 3 % la insuficiencia cardiaca, y el tumor maligno de próstata. ([Tablas 4-5](#), [Gráfico 4](#))

Examinando las causas de muerte por grupos de edad, estos son los datos que obtenemos:

En los menores de un año las principales causas de muerte son las afecciones perinatales y las malformaciones congénitas (76,5 % en las niñas y el 83,3 % en los niños).

En las mujeres, de 1 a 14 años la primera causa de mortalidad son las enfermedades del sistema nervioso, de 15 a 24 años las causas externas, de 34 a 84 los tumores y en las

urtetik gorakoen artean, zirkulazio-sistemako gaixotasunak.

Gizonen artean, 1-14 urte bitartekoetan heriotza-kausa nagusia tumoreak dira; 15-44 urte bitartekoan artean kanpoko kausak; 45-84 urte bitartekoan artean tumoreak; eta, 85 urtetik gorakoan artean zirkulazio-sistemako gaixotasunak. ([7. taula](#), [5. grafikoa](#))

Hilkortasun goiztiarraren eragina baloratzeko, Galdutako Bizitza Urte Potentzialak (GBUP) kalkulatu dira. Emakumezkoen artean, bizitza-urte potentzial gehien galtzea eragin duten heriotza-kausak tumoreak izan dira (% 57), eta ondoren zirkulazio-aparatuko gaixotasunak (% 12), kanpoko kausak (% 10), nerbio-sistemako gaixotasunak (% 6) eta arnas sistemako gaixotasunak (% 3) daude. Gizonezkoen artean, tumoreak daude lehen tokian (% 39), eta horien atzetik kanpoko arrazoiak (% 20), zirkulazio-aparatuko gaixotasunak (% 19), nerbio-sistemako gaixotasunak (% 5) eta digestio-aparatuko gaixotasunak (% 4) datoz.

Emakumezkoen artean bizitza-urte potentzialen galera handiena eragin duten arrazoi espezifikoak honako hauek dira: bularreko tumore gaiztoa (% 12), trakeako, bronkioetako eta biriketako tumore gaiztoa (% 11); ondoren, suizidioak eta autolesioak (% 5) eta garuneko eta hodietako gaixotasunak (% 4). Gizonezkoen artean, heriotza goiztiar handiena trakeako, bronkioetako eta biriketako tumore gaiztoak eta kardiopatia iskemikoak eragiten dute (% 10); ondoren, suizidioek eta autolesioek (% 6); eta trafiko-istripuek (% 4). ([8-9. taulak](#), [6. grafikoa](#))

2023an 35 heriotza gertatu dira EAEn urtebete baino gutxiago bizi direnen artean, hau da, haurren heriotza-tasa 2,6koa da bizirik jaiotako 1.000 biztanleko. Jaiotza-inguruko hilkortasuna (22

mayores de 85 años las enfermedades del sistema circulatorio.

En los hombres, de 1 a 14 años la primera causa de mortalidad son los tumores, de 15 a 44 años causas externas, de 45 a 84 los tumores y a partir de los 85 años las enfermedades del sistema circulatorio. ([Tabla 7](#), [Gráfico 5](#))

Para valorar el impacto de la mortalidad prematura, se han calculado los Años Potenciales de Vida Perdidos (APVP). En las mujeres las causas de muerte que más años potenciales de vida han hecho perder han sido los tumores (57 %), seguidas de las enfermedades del aparato circulatorio (12 %), las causas externas (10 %), las enfermedades del sistema nervioso (6 %) y las enfermedades del sistema respiratorio (3 %). En los hombres los tumores también ocupan el primer lugar (39 %) seguidos de las causas externas (20 %), las enfermedades del aparato circulatorio (19 %), las enfermedades del sistema nervioso (5 %) y las enfermedades del aparato digestivo (4 %).

Las causas específicas que han generado mayor pérdida de años potenciales de vida en las mujeres son, el tumor maligno de mama (12 %), el tumor maligno de tráquea, bronquios y pulmón (11 %); les siguen en orden de frecuencia, con un 5 % los suicidios y autolesiones, y con un 4 % las enfermedades cerebrovasculares. En hombres la mayor mortalidad prematura se debe al tumor maligno de tráquea, bronquios y pulmón y a la cardiopatía isquémica ambas con un 10 %; a continuación, los suicidios y autolesiones, con un 6 %; los accidentes de tráfico (4 %). ([Tablas 8-9](#), [Gráfico 6](#))

Durante el año 2023 se han producido 35 defunciones entre los residentes en la CAE menores de un año, lo que supone una tasa de mortalidad infantil de 2,6 por 1.000 nacidos vivos.

aste edo gehiagoko haurdunaldiarekin hilik jaiোক) 75 kasukoa izan da, eta, beraz, 5,6ko tasa dugu guztira jaiotako 1.000 biztanleko. (10-12. Taulak, 7. grafikoa)

2023an EAEko bizi-itxaropena jaiotzean, edo batez besteko bizitza, 87,0 urtekoa da emakumezkoen kasuan, eta 81,5 urtekoa gizonezkoenean. Aurreko urtearen aldean, ia urtebete luzatu da bizi-itxaropena bi sexuetan. Hiltzeko probabilitatea handiagoa da gizonen artean adin-talde guztietan, 5-9 urteko taldean izan ezik. (13. taula, 8. grafikoa)

Eutanasiaren Legea indarrean sartu zenetik (martxoaren 24ko 3/2021 Lege Organikoa), EAEn 84 egoiliar hil dira eutanasiaren prozeduraren bidez, 83 EAEn eta 1 beste autonomia-erkidego batean (15 2021ean, 23 2022an eta 46 2023an). Sexuen arabera, 45 emakume eta 39 gizon izan ziren; lurralde historikoen arabera, 14 Araban bizi ziren, 27 Bizkaian eta 43 Gipuzkoan. Emakumeen batez besteko adina 74,6 urtekoa izan zen eta gizonena 68,2 urtekoa.

Tumoreak (33 hildako, guztizkoaren % 39,3) dira eutanasia egin zitzaizen pertsonen artean kausa ohikoenak. Ondoren nerbio-sistemako gaixotasunak (28 hildako, % 33,3), zirkulazio-sistemako gaixotasunak eta sistema osteomuskularreko eta ehun konjuntiboko gaixotasunak daude, azken biak 5 hildakorekin (% 6,0). (14. taula)

La mortalidad perinatal, nacidos muertos con 22 o más semanas de gestación más los fallecidos en la primera semana de vida, es de 75 casos y una tasa de 5,6 por 1.000 nacidos totales. (Tablas 10-12, Gráfico 7)

La esperanza de vida al nacimiento, o vida media, en la CAE en el año 2023 es de 87,0 años en mujeres y de 81,5 años en hombres. Se ha producido un aumento de casi 1 año de la esperanza de vida con respecto al año anterior en ambos sexos. La probabilidad de morir es mayor en los hombres en todos los grupos de edad, excepto en el grupo de 5 a 9 años. (Tabla 13, Gráfico 8)

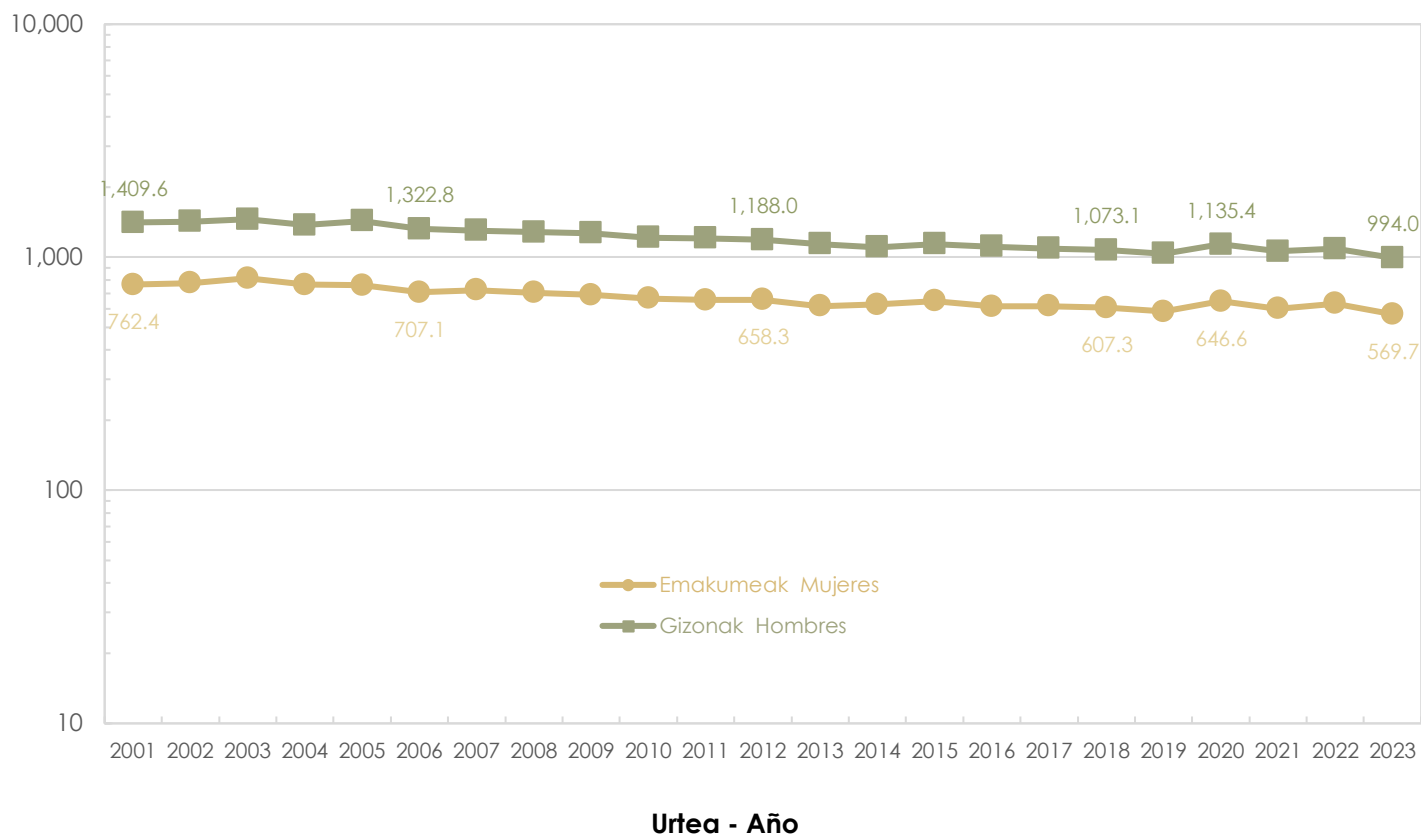
Desde que entro en vigor la ley de Eutanasia (La Ley Orgánica 3/2021, de 24 de marzo), en la CAE se han producido 84 muertes de residentes por el procedimiento de eutanasia, 83 realizadas en la CAE y una en otra CCAA, 15 en 2021, 23 en 2022 y 46 en 2023. Por sexos, 45 fueron mujeres y 39 hombres, por territorios históricos 14 eran residentes en Álava, 27 en Bizkaia y 43 en Gipuzkoa. La media de edad de las mujeres fue de 74,6 años y de 68,2 años para los hombres.

Los tumores (33 fallecidos, 39,3 % del total) son la causa mas frecuente entre las personas a las que se practicó la eutanasia seguido por las enfermedades del sistema nervioso (28 fallecidos, 33,3 %), las enfermedades del sistema circulatorio y las enfermedades del sistema osteomuscular y tejido conjuntivo ambas con 5 fallecimientos, 6,0%. (Tabla 14)

1. grafikoa. Heriotza-tasaren aldi baterako bilakaera sexuaren arabera. EAE 2001-2023

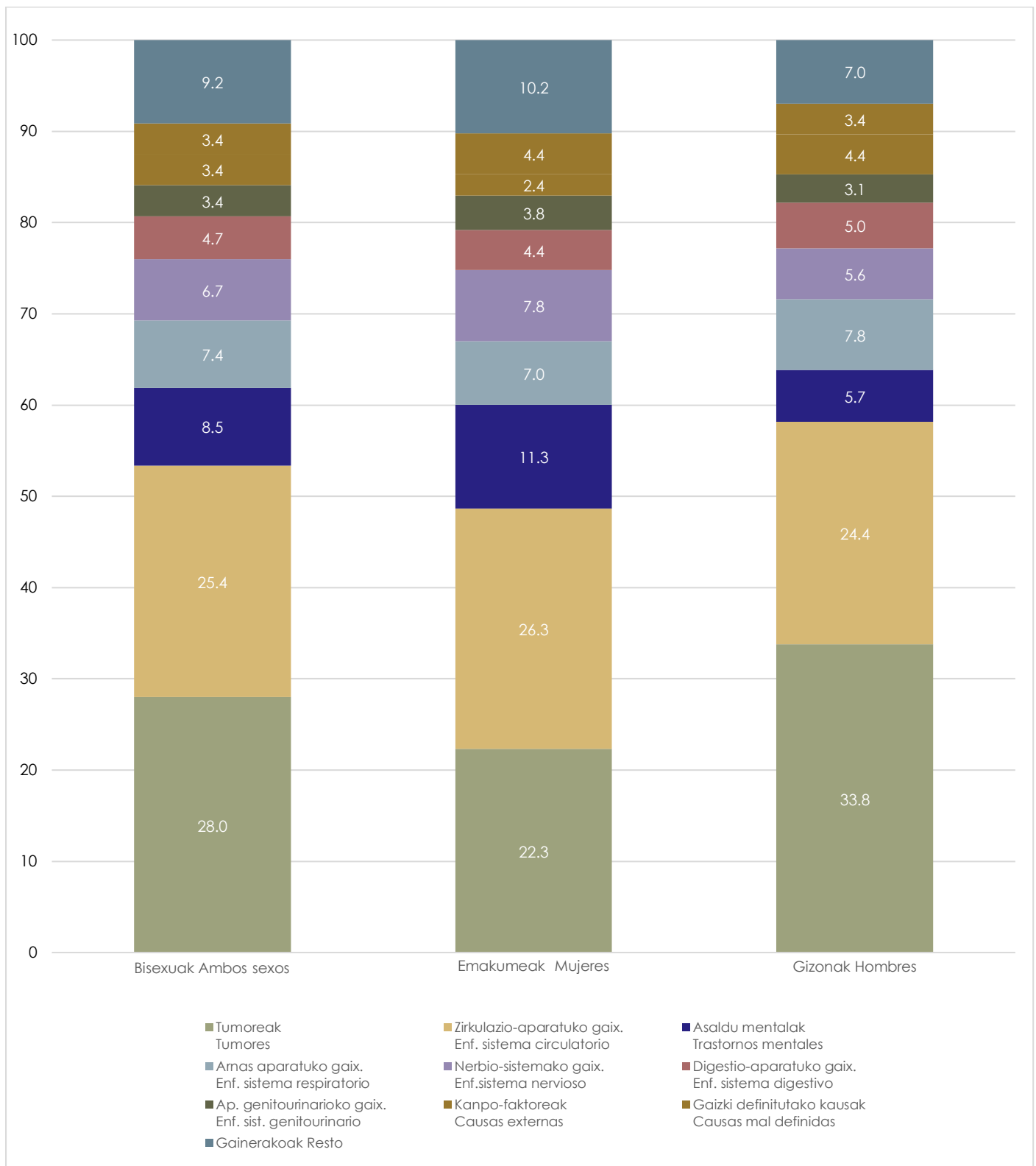
Gráfico 1. Evolución temporal de la mortalidad por sexo. CAE 2001-2023

Tasen* log
Log tasas*



*Adinaren arabera, 2013ko Europar populazio estandarrera egokituta / Tasas ajustadas por edad a la población europea estándar 2013
Iturria: Hilkortasunaren Erregistroa. Plangintza, Antolamendu eta Ebaluazio Sanitarioko Zuzendaritza. Osasun Saila
Fuente: Registro de Mortalidad. Dirección de Planificación, Ordenación y Evaluación Sanitarias. Departamento de Salud

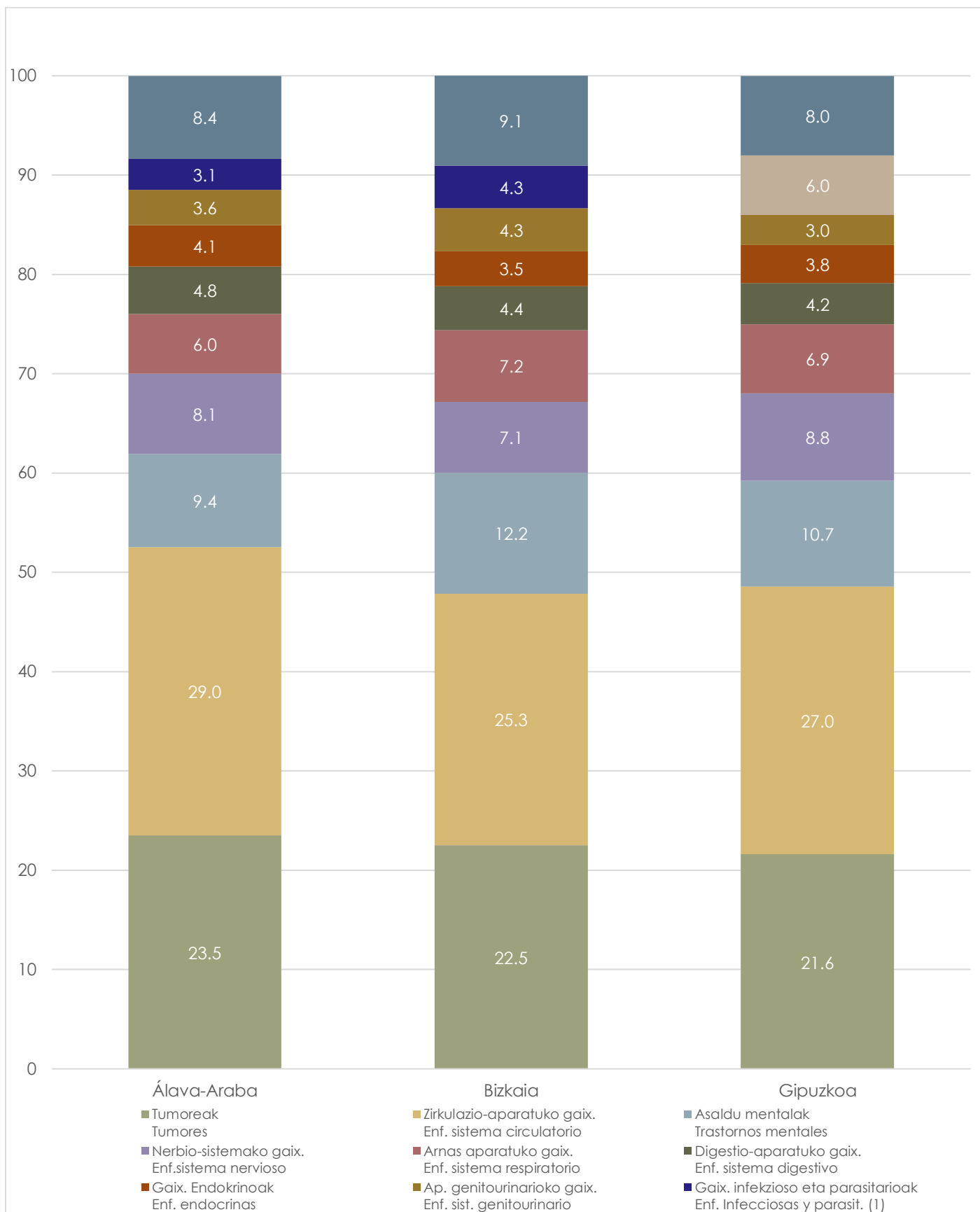
2. grafikoa. Heriotza-tasa proportzionala gaixotasun-talde handien eta sexuaren arabera. EAE 2023
Gráfico 2. Mortalidad proporcional por grandes grupos de enfermedades, según sexo. CAE 2023



Iturria: Hilketaren Erregistroa. Plangintza, Antolamendu eta Ebaluazio Sanitarioko Zuzendaritza. Osasun Saila
 Fuente: Registro de Mortalidad. Dirección de Planificación, Ordenación y Evaluación Sanitarias. Departamento de Salud

3A. grafikoa. Heriotza-tasa proportzionala gaixotasun-talde handien eta lurralde historikoaren arabera, emakumeak. EAE 2023

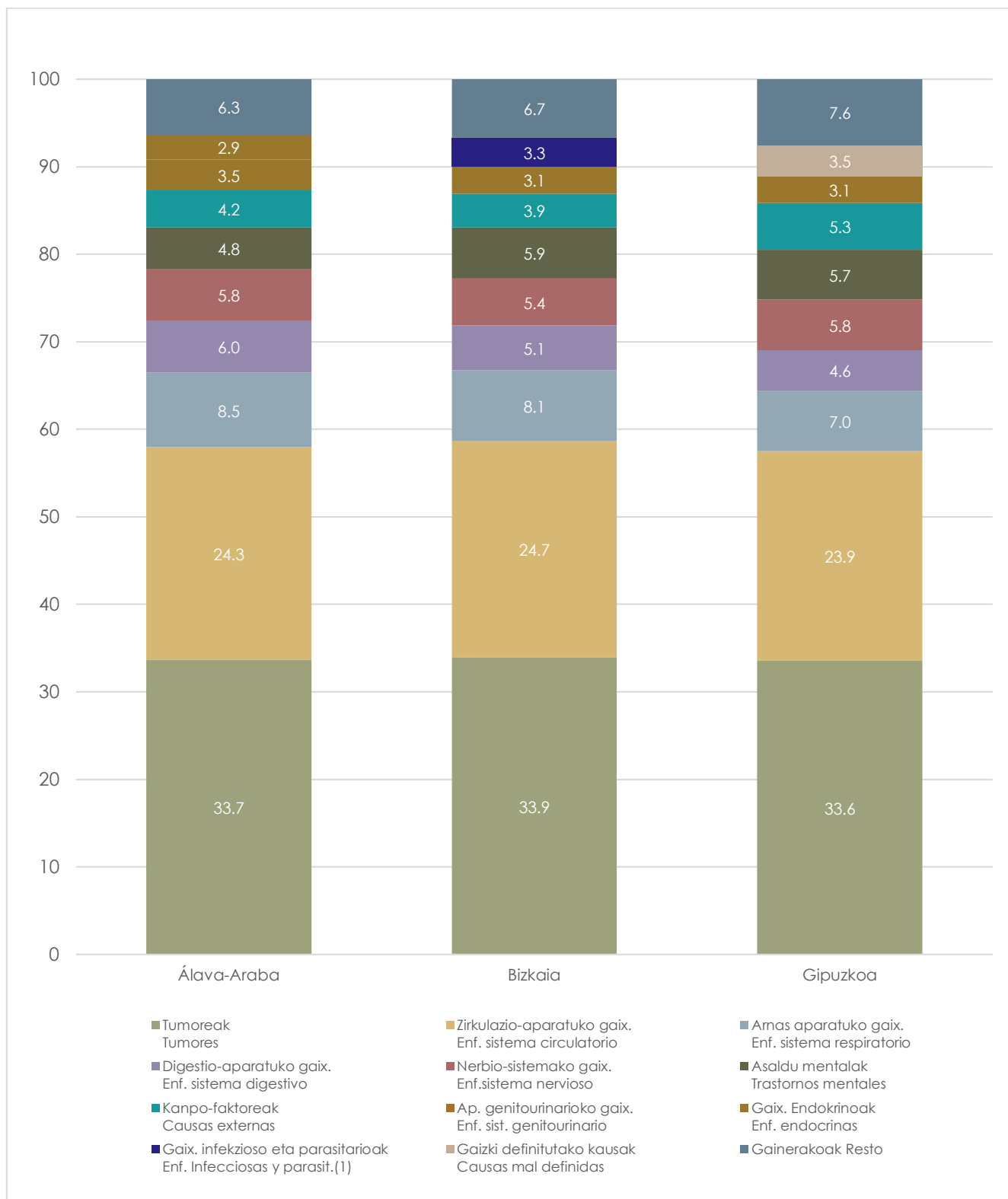
Gráfico 3A. Mortalidad proporcional por grandes grupos de enfermedades, según territorio histórico, mujeres. CAE 2023



Iturria: Hilketasunaren Erregistroa. Plangintza, Antolamendu eta Ebaluazio Sanitarioko Zuzendaritza. Osasun Saila
 Fuente: Registro de Mortalidad. Dirección de Planificación, Ordenación y Evaluación Sanitarias. Departamento de Salud

3B. grafikoa. Heriotza-tasa proportzionala gaixotasun-talde handien eta lurralde historikoaren arabera, gizonak. EAE 2023

Gráfico 3B. Mortalidad proporcional por grandes grupos de enfermedades, según territorio histórico, hombres. CAE 2023

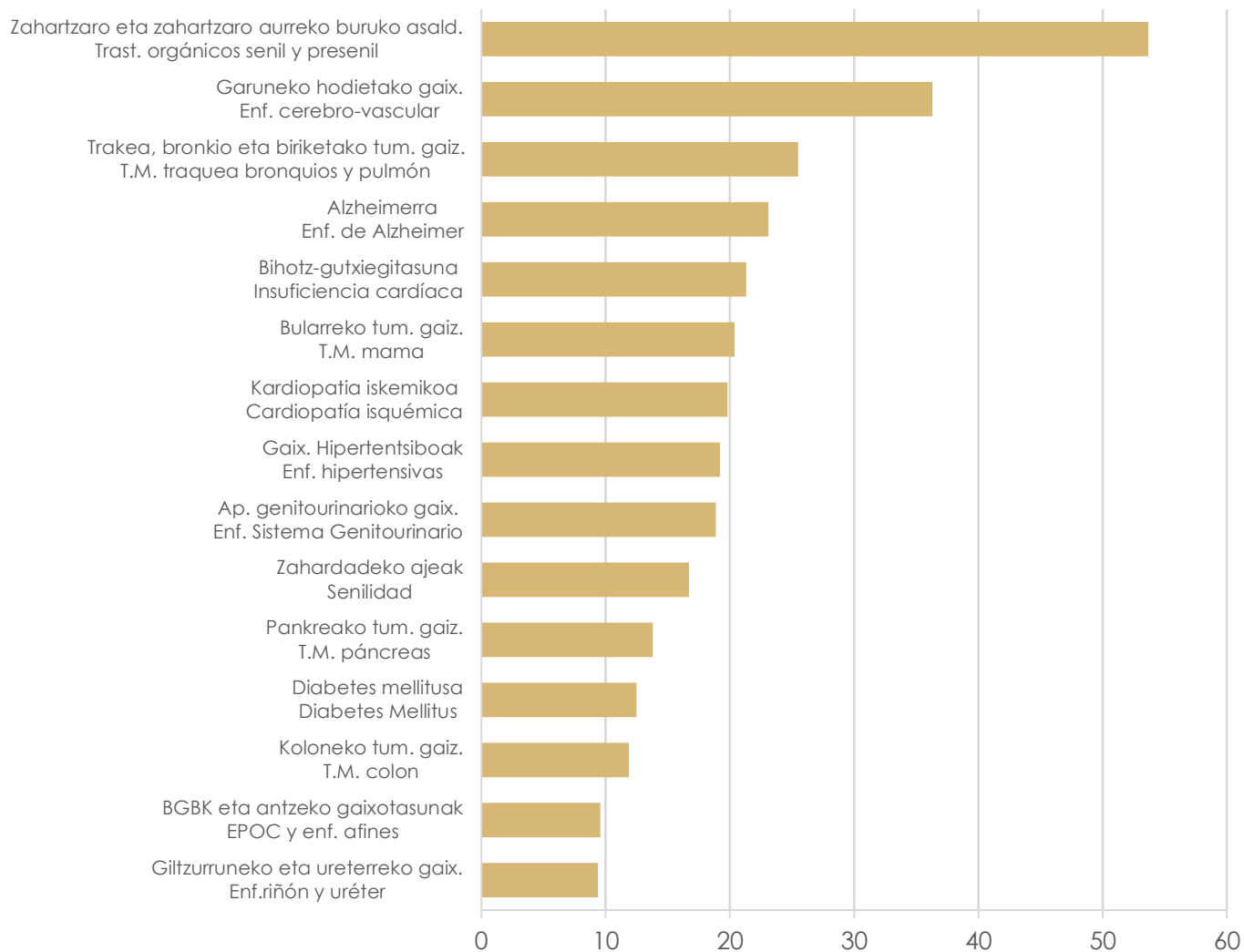


Iturria: Hilkortasunaren Erregistroa. Plangintza, Antolamendu eta Ebaluazio Sanitarioko Zuzendaritza. Osasun Saila
 Fuente: Registro de Mortalidad. Dirección de Planificación, Ordenación y Evaluación Sanitarias. Departamento de Salud

4A. grafikoa. Emakumezkoen heriotza-kausa nagusiak. EAE 2023

Gráfico 4A. Principales causas de muerte en mujeres. CAE 2023

Tasak / Tasas*



*100.000 biztanleko heriotza-tasa; adinaren arabera, 2013ko Europako biztanleria estandarri egokituta

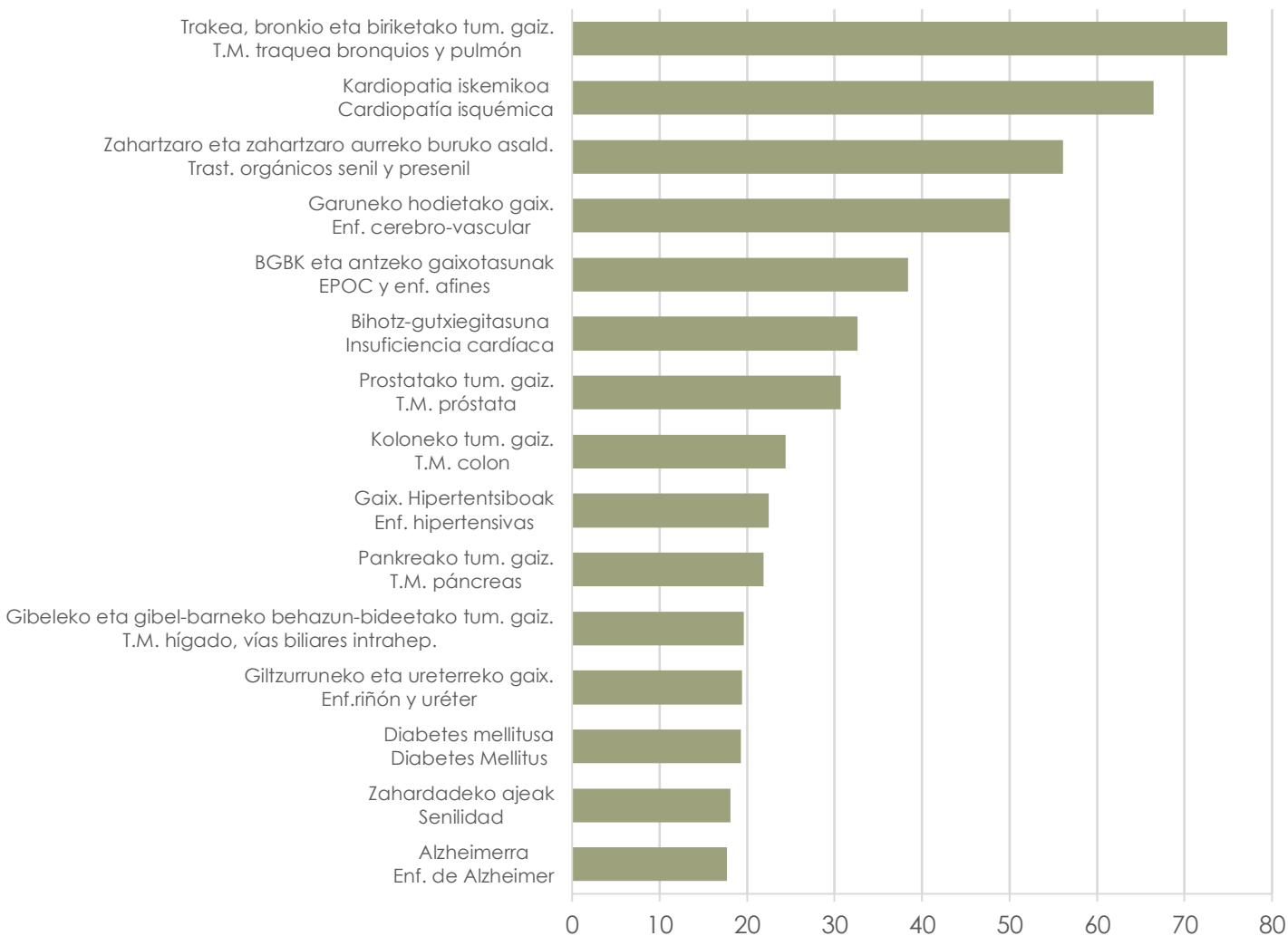
*Tasa ajustada por edad a la población europea estándar de 2013 por 100.000 habitantes

Iturria: Hilkortasunaren Erregistroa. Plangintza, Antolamendu eta Ebaluazio Sanitarioko Zuzendaritza. Osasun Saila

Fuente: Registro de Mortalidad. Dirección de Planificación, Ordenación y Evaluación Sanitarias. Departamento de Salud

4B. grafikoa. Gizonezkoen heriotza-kausa nagusiak. EAE 2023
Gráfico 4B. Principales causas de muerte en hombres. CAE 2023

Tasak / Tasas*



*100.000 biztanleko heriotza-tasa; adinaren arabera, 2013ko Europako biztanleria estandarri egokituta

*Tasa ajustada por edad a la población europea estándar de 2013 por 100.000 habitantes

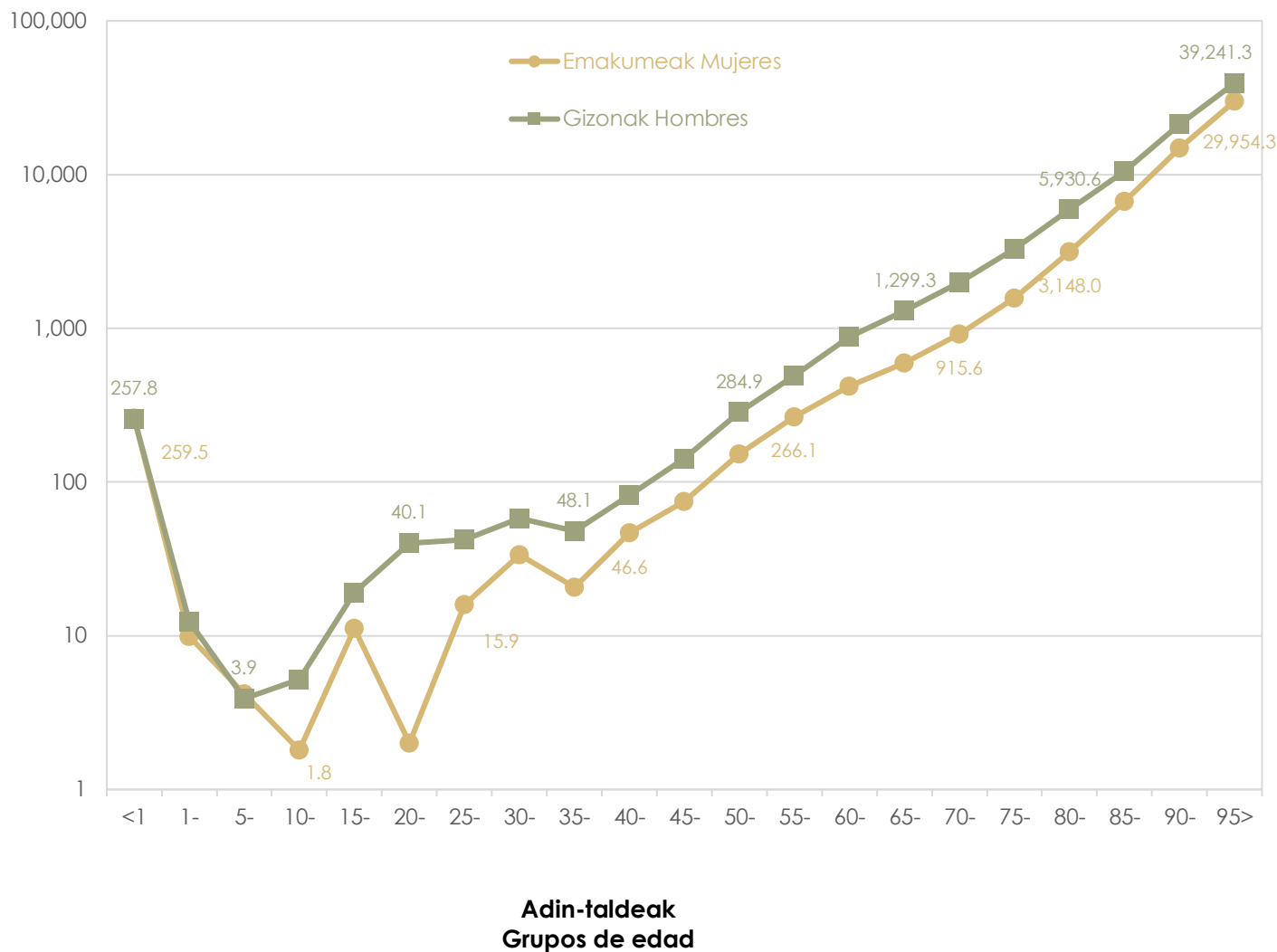
Iturria: Hilkortasunaren Erregistroa. Plangintza, Antolamendu eta Ebaluazio Sanitarioko Zuzendaritza. Osasun Saila

Fuente: Registro de Mortalidad. Dirección de Planificación, Ordenación y Evaluación Sanitarias. Departamento de Salud

5. grafikoa. Heriotza-tasak adinaren eta sexuaren arabera. EAE 2023

Gráfico 5. Tasas de mortalidad por edad y sexo. CAE 2023

Tasen* log
Log tasas*

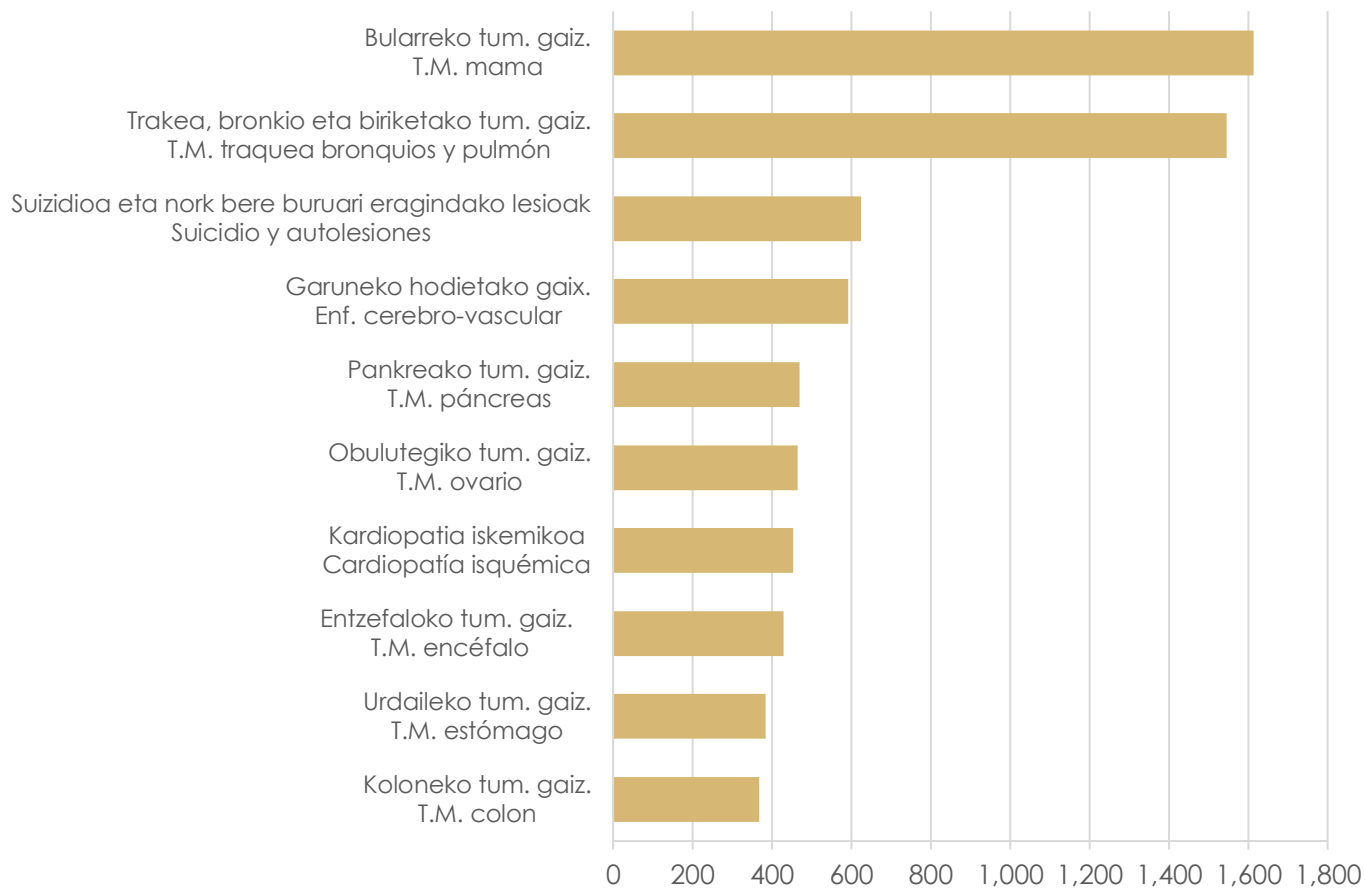


Iturria: Hilkortasunaren Erregistroa. Plangintza, Antolamendu eta Ebaluazio Sanitarioko Zuzendaritza. Osasun Saila
 Fuente: Registro de Mortalidad. Dirección de Planificación, Ordenación y Evaluación Sanitarias. Departamento de Salud

6A. grafikoa. GBUP* kopurua, emakumeak. EAE 2023

Gráfico 6A. Número de APVP*, mujeres. CAE 2023

GBUP / APVP

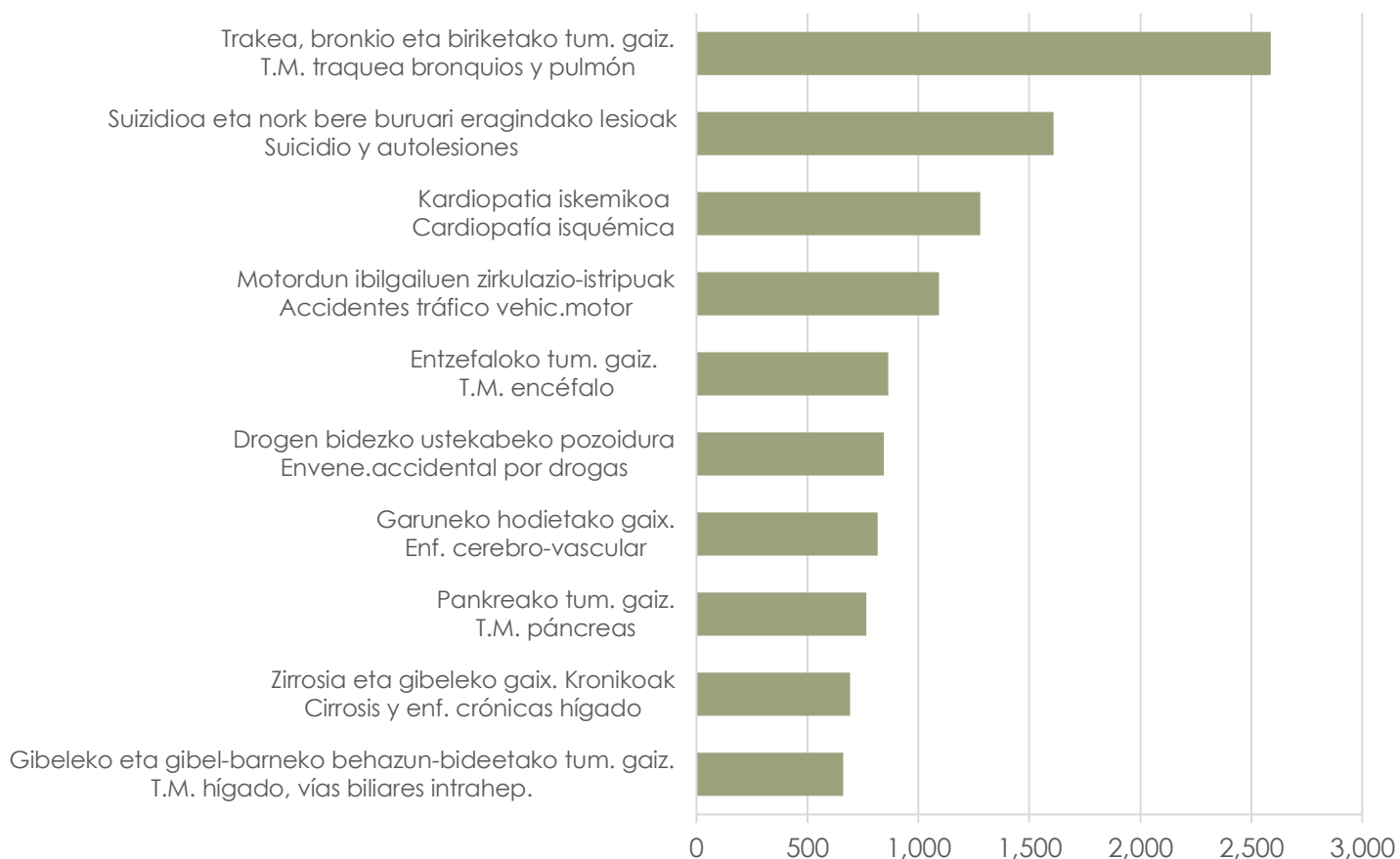


*GBUP: Galdutako bizitza-urte potentzialak / APVP: Años Potenciales de Vida Perdidos

Iturria: Hilkortasunaren Erregistroa. Plangintza, Antolamendu eta Ebaluazio Sanitarioko Zuzendaritza. Osasun Saila
Fuente: Registro de Mortalidad. Dirección de Planificación, Ordenación y Evaluación Sanitarias. Departamento de Salud

6B. grafikoa. GBUP* kopurua, gizonak. EAE 2023
Gráfico 6B. Número de APVP*, hombres. CAE 2023

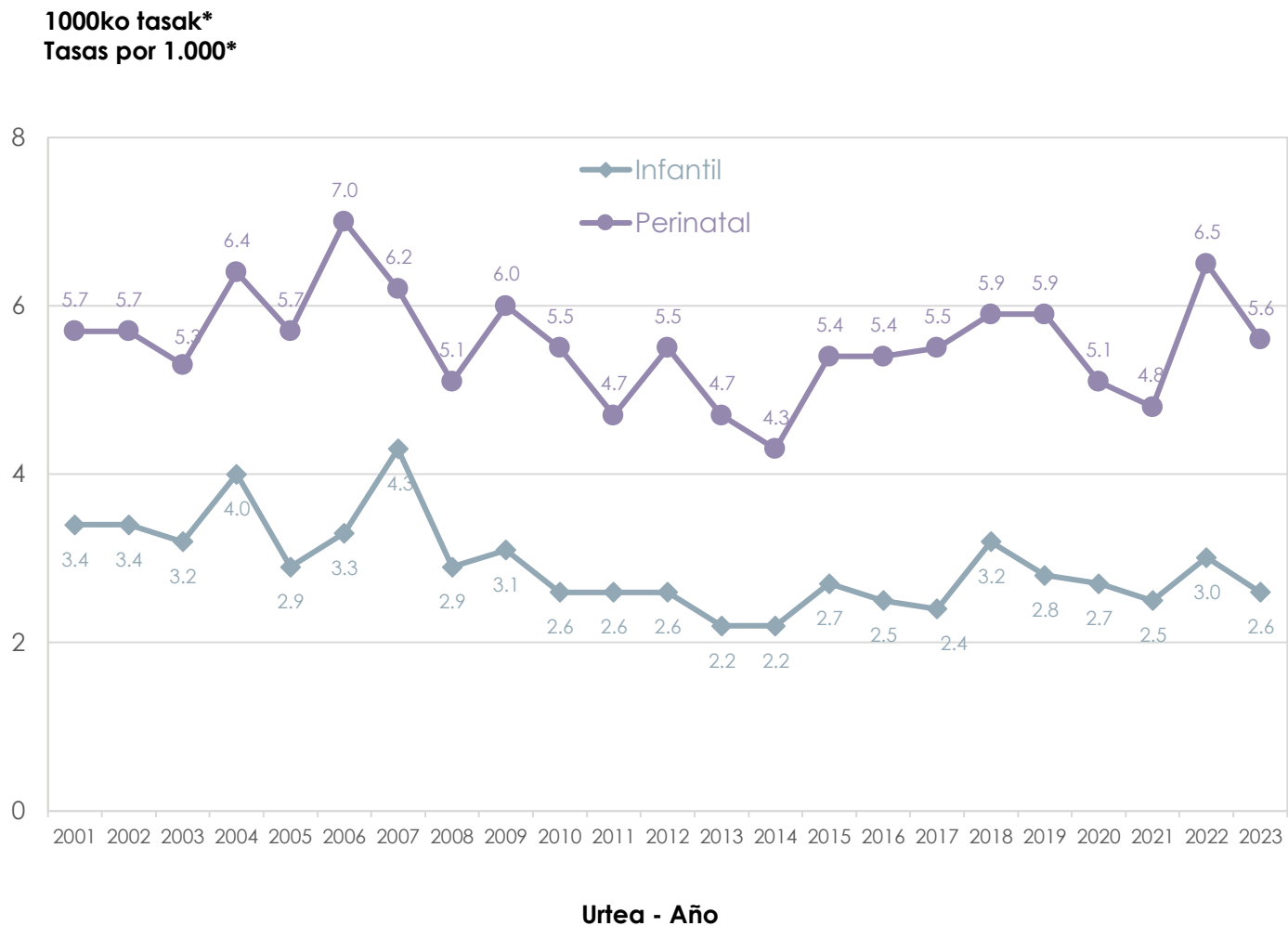
GBUP / APVP



*GBUP: Galdutako bizitza-urte potentzialak / APVP: Años Potenciales de Vida Perdidos

Iturria: Hilkortasunaren Erregistroa. Plangintza, Antolamendu eta Ebaluazio Sanitarioko Zuzendaritza. Osasun Saila
 Fuente: Registro de Mortalidad. Dirección de Planificación, Ordenación y Evaluación Sanitarias. Departamento de Salud

7. grafikoa. Haurren hilkotasunaren eta jaiotza-inguruko hikortasunaren bilakaera. EAE 2001-2023
Gráfico 7. Evolución de la mortalidad infantil y perinatal. CAE 2001-2023

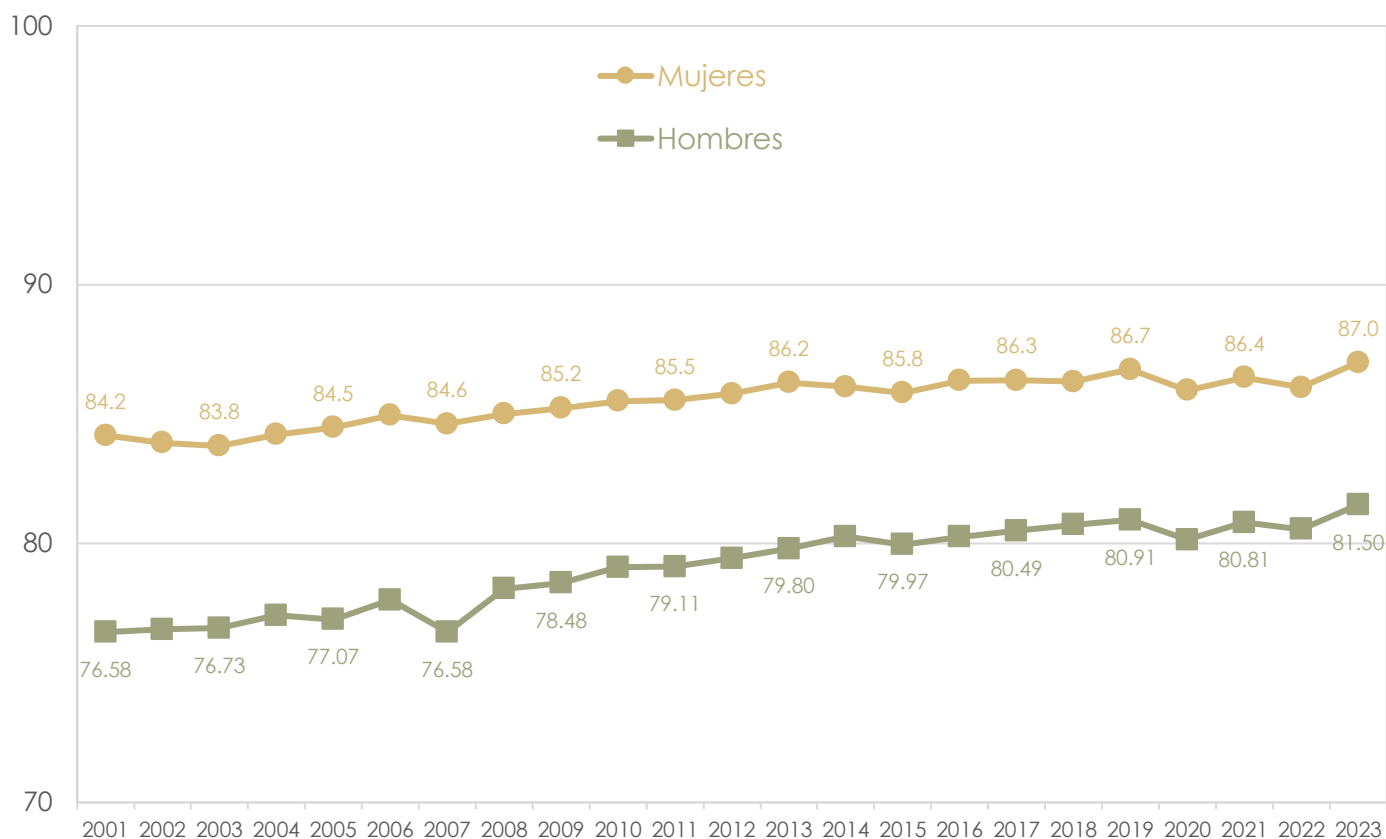


*Bizirik jaiotako heriotza-tasa, 1.000 haurreko. Por 1.000 nacidos vivos
 Iturria: Hilkortasunaren Erregistroa. Plangintza, Antolamendu eta Ebaluazio Sanitarioko Zuzendaritza. Osasun Saila
 Fuente: Registro de Mortalidad. Dirección de Planificación, Ordenación y Evaluación Sanitarias. Departamento de Salud

8. grafikoa. Bizi-itxaropenaren (BI) bilakaera*. EAE 2001-2023

Gráfico 8. Evolución* de la esperanza de vida (EV). CAE 2001-2023

Urteak
Años



Urtea - Año

* 2001-2015 arteko bizi-itxaropena berriz ere kalkulatu da Biztanleen Udal Estatistikatik ateratako populazioa kontuan izanik

* La esperanza de vida de los años 2001-2015 ha sido recalculada con la población de la Estadística Municipal de Habitantes

Iturria: Hilkortasunaren Erregistroa. Plangintza, Antolamendu eta Ebaluazio Sanitarioko Zuzendaritza. Osasun Saila

Fuente: Registro de Mortalidad. Dirección de Planificación, Ordenación y Evaluación Sanitarias. Departamento de Salud

1. taula. Heriotza-kopurua eta heriotza-tasa, lurralde historikoaren eta sexuaren arabera. EAE 2023

Tabla 1. Número de defunciones y tasas de mortalidad por territorio histórico y sexo. CAE 2023

	Emakumeak Mujeres				Gizonak Hombres				Bi sexuak Ambos sexos			
	Kop. Nº	TG TB	TE13	IC95%	Kop. Nº	TG TB	TE13	IC95%	Kop. Nº	TG TB	TE13	IC95%
Araba/ Álava	1.447	854,1	533,1	505,1 ; 561,0	1.467	897,7	907,5	863,4 ; 951,6	2.914	875,5	688,7	664,3 ; 713,2
Bizkaia	6.075	1.023,6	566,3	551,6 ; 581,0	5.813	1.055,9	987,3	963,1 ; 1.011,5	11.888	1.039,1	736,0	723,0 ; 749,1
Gipuzkoa	3.755	1.018,9	590,8	571,6 ; 610,0	3.754	1.068,5	1.045,7	1.014,0 ; 1.077,4	7.509	1.043,1	777,1	759,9 ; 794,2
EAE CAPV	11.277	996,7	569,7	558,9 ; 580,5	11.034	1.035,8	994,0	976,4 ; 1.011,6	22.311	1.015,6	742,5	732,9 ; 752,0

TG: 100.000 biztanleko heriotza-tasa gordina / TB: Tasa bruta por 100.000 habitantes

TE13: 100.000 biztanleko heriotza-tasa: adinaren arabera, 2013ko Europako biztanleria estandarri egokituta / Tasa ajustada por edad a la población europea estándar de 2013 por 100.000 habitantes

Iturria: Hilkortasunaren Erregistroa. Plangintza, Antolamendu eta Ebaluazio Sanitarioko Zuzendaritza. Osasun Saila

Fuente: Registro de Mortalidad. Dirección de Planificación, Ordenación y Evaluación Sanitarias. Departamento de Salud

2. taula. Heriotza-kopurua eta heriotza-tasa, kausa-multzoaren eta sexuaren arabera. EAE 2023

Tabla 2. Número de defunciones y tasas de mortalidad por grupos de causas y sexo. CAE 2023

Kausa-multzoak Grupos de causas	Emakumeak Mujeres				Gizonak Hombres				Bi sexuak Ambos sexos			
	Kop. Nº	TG TB	TE13	IC95%	Kop. Nº	TG TB	TE13	IC95%	Kop. Nº	TG TB	TE13	IC95%
I Gaix. infekzioso eta parasitarioak Enf. Infecciosas y parasit.(1)	379	33,5	18,5	16,6 ; 20,5	333	31,3	30,3	27,1 ; 33,6	712	32,4	23,0	21,3 ; 24,7
II Tumoreak Tumores	2.520	222,7	157,2	150,9 ; 163,6	3.727	349,9	326,1	315,6 ; 336,5	6.247	284,4	226,5	220,8 ; 232,1
III Odoleko gaix. eta immunitate-arazoak Enf. sangre y trast. inmunidad	62	5,5	3,0	2,2 ; 3,8	48	4,5	4,7	3,4 ; 6,1	110	5,0	3,5	2,8 ; 4,2
IV Gaix. Endokrinoak Enf. endocrinas	418	36,9	20,1	18,1 ; 22,1	315	29,6	28,5	25,3 ; 31,7	733	33,4	23,6	21,9 ; 25,4
V Asaldu mentalak Trastornos mentales	1278	113,0	54,9	51,8 ; 58,0	625	58,7	58,4	53,8 ; 63,0	1.903	86,6	57,0	54,5 ; 59,6
VI Nerbio-sistemako gaix. Enf. sistema nervioso	881	77,9	45,4	42,3 ; 48,6	614	57,6	54,5	50,2 ; 58,9	1.495	68,1	49,8	47,3 ; 52,4
VII Begiko gaix. Enf. del ojo	0	0,0	0,0	0,0 ; 0,0	0	0,0	0,0	0,0 ; 0,0	0	0,0	0,0	0,0 ; 0,0
VIII Belarriko gaix. Enf. del oído	0	0,0	0,0	0,0 ; 0,0	0	0,0	0,0	0,0 ; 0,0	0	0,0	0,0	0,0 ; 0,0
IX Zirkulazio-aparatuko gaix. Enf. sistema circulatorio	2.970	262,5	137,7	132,6 ; 142,8	2.692	252,7	244,7	235,5 ; 253,8	5.662	257,7	181,3	176,6 ; 186,1
X Arnas aparatuko gaix. Enf. sistema respiratorio	786	69,5	37,4	34,7 ; 40,1	856	80,4	78,6	73,3 ; 83,9	1.642	74,8	52,3	49,8 ; 54,9
XI Digestio-aparatuko gaix. Enf. sistema digestivo	494	43,7	24,5	22,2 ; 26,8	556	52,2	49,6	45,4 ; 53,7	1050	47,8	34,7	32,6 ; 36,9
XII Larruazaleko eta larruazalpeko ehuneko gaix. Enf. piel y tej.subcutáneo	56	5,0	2,6	1,9 ; 3,3	28	2,6	2,7	1,7 ; 3,7	84	3,8	2,6	2,0 ; 3,1
XIII Sist. osteomuskularreko eta ehun konektiboko gaix. Enf. sist. osteomuscular y tej. conj.	210	18,6	9,8	8,4 ; 11,2	122	11,5	11,3	9,2 ; 13,3	332	15,1	10,3	9,2 ; 11,4
XIV Ap. genitourinarioko gaix. Enf. sist. genitourinario	427	37,7	18,9	17,1 ; 20,8	338	31,7	31,6	28,2 ; 35,0	765	34,8	23,4	21,8 ; 25,1
XV Haurdunaldiko/erditzeko arazoak Complicac.embarazo,parto	1	0,1	0,1	-0,1 ; 0,4	0	0,0	0,0	0,0 ; 0,0	1	0,1	0,1	-0,1 ; 0,2
XVI Gaixotasun perinatalak Afecciones perinatales	10	0,9	1,5	0,6 ; 2,4	13	1,2	1,7	0,8 ; 2,7	23	1,1	1,6	1,0 ; 2,3
XVII Sortzetiko malformazioak Malformaciones congénitas	18	1,6	1,6	0,8 ; 2,4	31	2,9	2,9	1,9 ; 4,0	49	2,2	2,3	1,6 ; 2,9
XVIII Gaizki definitutako kausak Causas mal definidas	500	44,2	20,9	19,0 ; 22,9	250	23,5	24,5	21,4 ; 27,5	750	34,1	22,4	20,8 ; 24,0
XIX Kanpo-faktoreak Causas externas	267	23,6	15,4	13,5 ; 17,4	486	45,6	43,9	39,9 ; 47,8	753	34,3	28,1	26,0 ; 30,2

(1) COVID-19 barne / Incluido el COVID 19

TG: 100.000 biztanleko heriotza-tasa gordina. / TB: Tasa bruta por 100.000

TE13: 100.000 biztanleko heriotza-tasa; adinaren arabera, 2013ko Europako biztanleria estandarri egokituta / Tasa ajustada por edad a la población europea estándar de 2013 por 100.000

Iturria: Hilkortasunaren Erregistroa. Plangintza, Antolamendu eta Ebaluazio Sanitarioko Zuzendaritza. Osasun Saila

Fuente: Registro de Mortalidad. Dirección de Planificación, Ordenación y Evaluación Sanitarias. Departamento de Salud

3A. taula. Heriotza-kopurua eta heriotza-tasa, kausa-multzoaren eta lurralde historikoaren arabera. Emakumeak, EAE 2023

Tabla 3A. Número de defunciones y tasas de mortalidad por grupos de causas y territorio histórico. Mujeres, CAE 2023

Kausa multzoak Grupos de causas	Álava-Araba				Bizkaia				Gipuzkoa			
	Kop. Nº	TG TB	TE13	IC95%	Kop. Nº	TG TB	TE13	IC95%	Kop. Nº	TG TB	TE13	IC95%
I Gaix. infekzioso eta parasitarioak Enf. Infecciosas y parasit. (1)	45	26,6	16,1	11,2 ; 21,0	233	39,3	21,6	18,7 ; 24,5	101	27,4	14,5	11,5 ; 17,4
II Tumoreak Tumores	340	200,7	154,3	137,5 ; 171,1	1.369	230,7	158,6	149,9 ; 167,3	811	220,1	155,9	144,9 ; 167,0
III Odoleko gaix. eta immunitate-arazoak Enf. sangre y trast. inmunidad	8	4,7	3,1	0,9 ; 5,3	39	6,6	3,4	2,3 ; 4,5	15	4,1	2,3	1,1 ; 3,5
IV Gaix. Endokrinoak Enf. endocrinas	60	35,4	21,0	15,5 ; 26,6	214	36,1	18,7	16,0 ; 21,3	144	39,1	22,1	18,4 ; 25,9
V Asaldu mentalak Trastornos mentales	136	80,3	42,8	35,5 ; 50,2	741	124,9	58,6	54,2 ; 62,9	401	108,8	53,8	48,5 ; 59,2
VI Nerbio-sistemako gaix. Enf. sistema nervioso	117	69,1	42,9	34,9 ; 51,0	433	73,0	40,8	36,7 ; 44,8	331	89,8	54,3	48,2 ; 60,3
VII Begiko gaix. Enf. del ojo	0	0,0	0,0	0,0 ; 0,0	0	0,0	0,0	0,0 ; 0,0	0	0,0	0,0	0,0 ; 0,0
VIII Belarriko gaix. Enf. del oído	0	0,0	0,0	0,0 ; 0,0	0	0,0	0,0	0,0 ; 0,0	0	0,0	0,0	0,0 ; 0,0
IX Zirkulazio-aparatuko gaix. Enf. sistema circulatorio	420	247,9	140,2	126,4 ; 153,9	1.538	259,2	132,3	125,4 ; 139,2	1012	274,6	146,0	136,8 ; 155,2
X Amas aparatuko gaix. Enf. sistema respiratorio	87	51,4	30,2	23,6 ; 36,8	439	74,0	38,0	34,3 ; 41,8	260	70,6	39,3	34,3 ; 44,3
XI Digestio-aparatuko gaix. Enf. sistema digestivo	69	40,7	23,6	17,8 ; 29,4	269	45,3	24,5	21,4 ; 27,5	156	42,3	24,8	20,7 ; 28,9
XII Larrazaleko eta larrazalpeko ehuneko gaix. Enf. piel y tej.subcutáneo	3	1,8	1,2	-0,2 ; 2,6	37	6,2	3,1	2,1 ; 4,2	16	4,3	2,2	1,1 ; 3,3
XIII Sist. osteomuskularreko eta ehun konektiboko gaix. Enf. sist. osteomuscular y tej. conj.	32	18,9	10,7	6,9 ; 14,5	105	17,7	9,0	7,2 ; 10,8	73	19,8	10,8	8,3 ; 13,4
XIV Ap. genitourinarioko gaix. Enf. sist. genitourinario	52	30,7	16,8	12,1 ; 21,5	261	44,0	21,3	18,6 ; 24,0	114	30,9	15,8	12,8 ; 18,8
XV Haurdunaldiko/erditzeko arazoak Complicac.embarazo,parto	0	0,0	0,0	0,0 ; 0,0	1	0,2	0,2	-0,2 ; 0,7	0	0,0	0,0	0,0 ; 0,0
XVI Gaixotasun perinatalak Afecciones perinatales	1	0,6	0,9	-0,9 ; 2,8	8	1,4	2,3	0,7 ; 4,0	1	0,3	0,5	-0,5 ; 1,4
XVII Sortzetiko malformazioak Malformaciones congénitas	3	1,8	2,0	-0,4 ; 4,3	10	1,7	1,5	0,5 ; 2,5	5	1,4	1,6	0,1 ; 3,1
XVIII Gaizki definitutako kausak Causas mal definidas	33	19,5	10,0	6,2 ; 13,7	241	40,6	17,7	15,4 ; 20,0	226	61,3	31,1	26,8 ; 35,3
XIX Kanpo-faktoreak Causas externas	41	24,2	17,4	11,7 ; 23,1	137	23,1	14,7	12,1 ; 17,3	89	24,2	15,8	12,3 ; 19,3

(1) COVID-19 barne / Incluido el COVID 19

TG: 100.000 biztanleko heriotza-tasa gordina / TB: Tasa bruta por 100.000

TE13: 100.000 biztanleko heriotza-tasa; adinaren arabera, 2013ko Europako biztanleria estandarri egokituta / Tasa ajustada por edad a la población europea estándar de 2013 por 100.000

Iturria: Hilkeritasunaren Erregistroa. Plangintza, Antolamendu eta Ebaluazio Sanitarioko Zuzendaritza. Osasun Saila

Fuente: Registro de Mortalidad. Dirección de Planificación, Ordenación y Evaluación Sanitarias. Departamento de Salud

3B. taula. Heriotza-kopurua eta heriotza-tasa, kausa-multzoaren eta lurralde historikoaren arabera. Gizonak, EAE 2023

Tabla 3B. Número de defunciones y tasas de mortalidad por grupos de causas y territorio histórico. Hombres, CAE 2023

Kausa multzoak Grupos de causas	Álava-Araba				Bizkaia				Gipuzkoa			
	Kop. N°	TG TB	TE13	IC95%	Kop. N°	TG TB	TE13	IC95%	Kop. N°	TG TB	TE13	IC95%
I Gaix. infektzioso eta parasitarioak Enf. Infecciosas y parasit.(1)	39	23,9	24,0	16,3 ; 31,6	192	34,9	33,0	28,3 ; 37,8	102	29,0	28,4	22,8 ; 34,0
II Tumoreak Tumores	494	302,3	293,5	267,7 ; 319,3	1.973	358,4	328,3	313,9 ; 342,8	1.260	358,6	337,0	318,4 ; 355,6
III Odoleko gaix. eta immunitate-arazoak Enf. sangre y trast. inmunidad	4	2,5	2,8	0,0 ; 5,6	27	4,9	4,9	3,0 ; 6,8	17	4,8	5,3	2,7 ; 7,9
IV Gaix. Endokrinoak Enf. endocrinas	42	25,7	27,4	19,0 ; 35,8	156	28,3	26,2	22,1 ; 30,3	117	33,3	33,2	27,1 ; 39,3
V Asaldu mentalak Trastornos mentales	71	43,5	45,6	34,9 ; 56,4	341	61,9	59,6	53,2 ; 65,9	213	60,6	62,3	53,9 ; 70,8
VI Nerbio-sistemako gaix. Enf.sistema nervioso	85	52,0	51,6	40,6 ; 62,7	311	56,5	52,1	46,3 ; 58,0	218	62,1	59,5	51,6 ; 67,5
VII Begiko gaix. Enf. del ojo	0	0,0	0,0	0,0 ; 0,0	0	0,0	0,0	0,0 ; 0,0	0	0,0	0,0	0,0 ; 0,0
VIII Belarriko gaix. Enf. del oído	0	0,0	0,0	0,0 ; 0,0	0	0,0	0,0	0,0 ; 0,0	0	0,0	0,0	0,0 ; 0,0
IX Zirkulazio-aparatuko gaix. Enf. sistema circulatorio	356	217,8	222,0	199,1 ; 244,9	1.438	261,2	245,8	233,2 ; 258,4	898	255,6	253,9	237,4 ; 270,4
X Arnas aparatuko gaix. Enf. sistema respiratorio	125	76,5	78,8	64,9 ; 92,7	470	85,4	80,6	73,3 ; 87,9	261	74,3	75,2	66,0 ; 84,4
XI Digestio-aparatuko gaix. Enf. sistema digestivo	88	53,9	55,1	43,4 ; 66,7	296	53,8	49,4	43,8 ; 55,1	172	49,0	48,0	40,7 ; 55,2
XII Larruazaleko eta larruazalpeko ehuneko gaix. Enf. piel y tej.subcutáneo	7	4,3	4,7	1,2 ; 8,3	14	2,5	2,6	1,2 ; 4,0	7	2,0	1,9	0,5 ; 3,4
XIII Sist. osteomuskularreko eta ehun konektiboko gaix. Enf. sist. osteomuscular y tej. conj.	17	10,4	11,3	5,8 ; 16,7	65	11,8	11,3	8,6 ; 14,1	40	11,4	11,2	7,7 ; 14,7
XIV Ap. genitourinarioko gaix. Enf. sist. genitourinario	51	31,2	34,2	24,7 ; 43,7	179	32,5	31,1	26,5 ; 35,7	108	30,7	31,5	25,5 ; 37,5
XV Haurdunaldiko/erditzeko arazoak Complicac.embarazo,parto	0	0,0	0,0	0,0 ; 0,0	0	0,0	0,0	0,0 ; 0,0	0	0,0	0,0	0,0 ; 0,0
XVI Gaixotasun perinatalak Afecciones perinatales	5	3,1	4,3	0,5 ; 8,0	7	1,3	1,9	0,5 ; 3,3	1	0,3	0,3	-0,2 ; 0,7
XVII Sortzetiko malformazioak Malformaciones congénitas	4	2,5	2,7	0,0 ; 5,4	18	3,3	3,3	1,7 ; 4,9	9	2,6	2,5	0,8 ; 4,1
XVIII Gaizki definitutako kausak Causas mal definidas	17	10,4	11,7	6,0 ; 17,4	102	18,5	18,5	14,9 ; 22,2	131	37,3	40,4	33,4 ; 47,4
XIX Kanpo-faktoreak Causas externas	62	37,9	38,0	28,4 ; 47,6	224	40,7	38,6	33,5 ; 43,7	200	56,9	55,1	47,4 ; 62,9

(1) COVID-19 barne / Incluido el COVID 19

TG: 100.000 biztanleko heriotza-tasa gordina / TB: Tasa bruta por 100.000

TE13: 100.000 biztanleko heriotza-tasa; adinaren arabera, 2013ko Europako biztanleria estandarri egokituta / Tasa ajustada por edad a la población europea estándar de 2013 por 100.000

Iturria: Hilkortasunaren Erregistroa, Plangintza, Antolamendu eta Ebaluazio Sanitarioko Zuzendaritza. Osasun Saila

Fuente: Registro de Mortalidad. Dirección de Planificación, Ordenación y Evaluación Sanitarias. Departamento de Salud

3C. taula. Heriotza-kopurua eta heriotza-tasa, kausa-multzoaren eta lurralde historikoaren arabera. Bi sexuak, EAE 2023

Tabla 3C. Número de defunciones y tasas de mortalidad por grupos de causas y territorio histórico. Ambos sexos, CAE 2023

Kausa multzoak Grupos de causas	Álava-Araba				Bizkaia				Gipuzkoa			
	Kop. Nº	TG TB	TE13	IC95%	Kop. Nº	TG TB	TE13	IC95%	Kop. Nº	TG TB	TE13	IC95%
I Gaix. infektzioso eta parasitarioak Enf. Infecciosas y parasit.(1)	84	25,2	19,7	15,4 ; 23,9	425	37,2	25,5	23,0 ; 27,9	203	28,2	20,2	17,4 ; 23,0
II Tumoreak Tumores	834	250,6	211,4	197,0 ; 225,8	3.342	292,1	227,4	219,6 ; 235,2	2.071	287,7	231,7	221,6 ; 241,7
III Odoleko gaix. eta immunitate-arazoak Enf. sangre y trast. inmunidad	12	3,6	2,7	1,2 ; 4,3	66	5,8	3,8	2,9 ; 4,8	32	4,5	3,3	2,1 ; 4,4
IV Gaix. Endokrinoak Enf. endocrinas	102	30,6	23,3	18,7 ; 27,9	370	32,3	22,0	19,7 ; 24,3	261	36,3	26,5	23,2 ; 29,7
V Asaldu mentalak Trastornos mentales	207	62,2	44,4	38,3 ; 50,4	1082	94,6	59,7	56,1 ; 63,3	614	85,3	58,1	53,5 ; 62,6
VI Nerbio-sistemako gaix. Enf.sistema nervioso	202	60,7	48,6	41,8 ; 55,4	744	65,0	45,7	42,3 ; 49,0	549	76,3	57,1	52,3 ; 61,9
VII Begiko gaix. Enf. del ojo	0	0,0	0,0	0,0 ; 0,0	0	0,0	0,0	0,0 ; 0,0	0	0,0	0,0	0,0 ; 0,0
VIII Belarriko gaix. Enf. del oído	0	0,0	0,0	0,0 ; 0,0	0	0,0	0,0	0,0 ; 0,0	0	0,0	0,0	0,0 ; 0,0
IX Zirkulazio-aparatuko gaix. Enf. sistema circulatorio	776	233,1	175,9	163,6 ; 188,3	2.976	260,1	178,0	171,5 ; 184,5	1.910	265,3	189,7	181,2 ; 198,2
X Arnas aparatuko gaix. Enf. sistema respiratorio	212	63,7	47,9	41,4 ; 54,4	909	79,5	53,4	49,8 ; 56,9	521	72,4	52,5	47,9 ; 57,0
XI Digestio-aparatuko gaix. Enf. sistema digestivo	157	47,2	36,4	30,6 ; 42,1	565	49,4	35,0	32,1 ; 38,0	328	45,6	33,5	29,9 ; 37,2
XII Larruazaleko eta larruazalpeko ehuneko gaix. Enf. piel y tej.subcutáneo	10	3,0	2,2	0,8 ; 3,6	51	4,5	2,9	2,1 ; 3,7	23	3,2	2,2	1,3 ; 3,1
XIII Sist. osteomuskularreko eta ehun konektiboko gaix. Enf. sist. osteomuscular y tej. conj.	49	14,7	10,6	7,6 ; 13,6	170	14,9	9,9	8,4 ; 11,4	113	15,7	10,9	8,9 ; 12,9
XIV Ap. genitourinarioko gaix. Enf. sist. genitourinario	103	30,9	22,3	18,0 ; 26,6	440	38,5	24,9	22,5 ; 27,2	222	30,8	21,5	18,7 ; 24,4
XV Haurdunaldiko/erditzeko arazoak Complicac.embarazo,parto	0	0,0	0,0	0,0 ; 0,0	1	0,1	0,1	-0,1 ; 0,3	0	0,0	0,0	0,0 ; 0,0
XVI Gaixotasun perinatalak Afecciones perinatales	6	1,8	2,7	0,5 ; 4,8	15	1,3	2,1	1,0 ; 3,2	2	0,3	0,3	-0,2 ; 0,8
XVII Sortzetiko malformazioak Malformaciones congénitas	7	2,1	2,2	0,5 ; 4,0	28	2,5	2,4	1,5 ; 3,3	14	1,9	2,0	0,9 ; 3,1
XVIII Gaizki definitutako kausak Causas mal definidas	50	15,0	11,2	8,0 ; 14,5	343	30,0	18,2	16,3 ; 20,2	357	49,6	34,3	30,7 ; 37,9
XIX Kanpo-faktoreak Causas externas	103	30,9	27,2	21,8 ; 32,6	361	31,6	25,1	22,5 ; 27,8	289	40,2	33,4	29,5 ; 37,3

(1) COVID-19 barne / Incluido el COVID 19

TG: 100.000 biztanleko heriotza-tasa gordina / TB: Tasa bruta por 100.000 habitantes

TE13: 100.000 biztanleko heriotza-tasa; adinaren arabera, 2013ko Europako biztanleria estandarri egokituta / Tasa ajustada por edad a la población europea estándar de 2013 por 100.000 habitantes

Iturria: Hilkortasunaren Erregistroa. Plangintza, Antolamendu eta Ebaluazio Sanitarioko Zuzendaritza. Osasun Saila

Fuente: Registro de Mortalidad. Dirección de Planificación, Ordenación y Evaluación Sanitarias. Departamento de Salud

4. **taula.** Heriotza-kopuruak eta tasak, hautatutako kausen eta sexuaren arabera. EAE 2023

Tabla 4. Número de defunciones y tasas por causas seleccionadas y sexo. CAE 2023

GNS-10 CIE-10	Kausak Causas	Emakumeak Mujeres			Gizonak Hombres			Bi sexuak Ambos sexos		
		KOP. Nº	TG TB	TE13	KOP. Nº	TG TB	TE13	KOP. Nº	TG TB	TE13
A00-B99, R75	Gaix. infekzioso eta parasitarioak Enf. Infecciosas y parasitarias(1)	379	33,5	18,5	333	31,3	30,3	712	32,4	23,0
A00-A09	Hesteetako gaix. Infekziosoak Enf.infecciosas intestinales	41	3,6	1,8	28	2,6	2,5	69	3,1	2,1
A15-A19, B90	Tuberkulosia eta horren ondorio berantiarrak Tuberculosis y efectos tardíos	2	0,2	0,1	10	0,9	0,9	12	0,6	0,4
A39	Infekz. Meningokokikoa Infecc. meningococica	4	0,4	0,4	0	0,0	0,0	4	0,2	0,2
A40-A41	Septizemia Septicemia	95	8,4	4,6	67	6,3	6,1	162	7,4	5,3
B15-B19	Hepatitis birikoa Hepatitis vírica	4	0,4	0,2	3	0,3	0,3	7	0,3	0,3
B20-B24	HIESa Sida	6	0,5	0,5	7	0,7	0,6	13	0,6	0,5
R75	GIB VIH	0	0,0	0,0	0	0,0	0,0	0	0,0	0,0
U071	COVID 19 con confirmacion de laboratorio	182	16,1	8,8	176	16,5	16,3	358	16,3	11,4
	Gainerako gaix. infekz. eta parasit. Resto de enf.infecc. y parasit.	45	4,0	2,2	42	3,9	3,7	87	4,0	2,8
C00-D48	Tumoreak Tumores	2.520	222,7	157,2	3.727	349,9	326,1	6.247	284,4	226,5
C00-C14	Ezpain, aho-barrunbe eta faringeko tum. gaiz. T.M.labio cav. bucal y faringe	46	4,1	2,9	103	9,7	9,1	149	6,8	5,5
C15	Esofagoko tum. gaiz. T.M. esófago	34	3,0	2,2	120	11,3	10,3	154	7,0	5,9
C16	Urdaileko tum. gaiz. T.M. estómago	120	10,6	7,3	186	17,5	16,1	306	13,9	11,1
C18	Koloneko tum. gaiz. T.M. colon	210	18,6	11,9	279	26,2	24,4	489	22,3	16,9
C19-C21	Ondeste, sigmoide eta uzkiko tum. gaiz. T.M. recto, rectosigmoide y ano	79	7,0	4,8	122	11,5	10,6	201	9,2	7,1
C22	Gibeleko eta gibel-barneko behazun-bideetako tum. gaiz. T.M. hígado, vías biliares intrahep.	91	8,0	5,6	226	21,2	19,6	317	14,4	11,8
C25	Pankreako tum. gaiz. T.M. páncreas	221	19,5	13,8	254	23,8	21,9	475	21,6	17,4
	Digestio-aparatuko bestelako tum. gaiz. Otros T.M. digestivos	75	6,6	4,6	95	8,9	8,3	170	7,7	6,1
C32	Laringeko tum. gaiz. T.M. laringe	9	0,8	0,6	52	4,9	4,5	61	2,8	2,3
C33-C34	Trakea, bronkio eta biriketako tum. gaiz. T.M. traquea bronquios y pulmón	365	32,3	25,5	865	81,2	74,9	1.230	56,0	46,8
	Arnas aparatua eta torax-barneko organoetako bestelako tum. gaiz. Otros T.M. respirat. e intratorácicos	8	0,7	0,4	29	2,7	2,6	37	1,7	1,3
C40-C41	Hezur eta giltzadura- kartilagoetako tum. gaiz. T.M. huesos y cartílagos artc.	13	1,2	0,7	9	0,8	0,9	22	1,0	0,8

GNS-10 CIE-10	Kausak Causas	Emakumeak Mujeres			Gizonak Hombres			Bi sexuak Ambos sexos		
		KOP. Nº	TG TB	TE13	KOP. Nº	TG TB	TE13	KOP. Nº	TG TB	TE13
C43	Azaleko melanoma gaiztoa Melanoma maligno piel	24	2,1	1,4	36	3,4	3,1	60	2,7	2,2
	Azaleko eta ehun bigunetako bestelako tum. gaiz. Otros T.M. de la piel y tej.bland.	43	3,8	2,3	64	6,0	5,7	107	4,9	3,7
C50	Bularreko tum. gaiz. T.M. mama	322	28,5	20,4	8	0,8	0,8	330	15,0	11,8
C53	Umetoki-lepoko tum. gaiz. T.M. cuello útero	27	2,4	1,8	0	0,0	0,0	27	1,2	1,0
C54-C55	Umetokiaren beste zati batzuetako tum. gaiz. T.M.de otras partes del útero	87	7,7	5,6	0	0,0	0,0	87	4,0	3,1
C56	Obulutegiko tum. gaiz. T.M. ovario	98	8,7	6,9	0	0,0	0,0	98	4,5	3,8
	Emakumeen genitaletak bestelako tum. gaiz. Otros T.M. genitales femeninos	33	2,9	1,9	0	0,0	0,0	33	1,5	1,1
C61	Prostatatik tum. gaiz. T.M. próstata	0	0,0	0,0	341	32,0	30,7	341	15,5	11,4
	Gizonen genitaletak bestelako tum. gaiz. Otros T.M.genitales masculinos	0	0,0	0,0	13	1,2	1,2	13	0,6	0,5
C64	Giltzurruneko tum. gaiz. T.M. Riñón	55	4,9	3,5	88	8,3	7,6	143	6,5	5,1
C67	Maskuriko tum. gaiz. T.M. vejiga	53	4,7	3,0	190	17,8	17,0	243	11,1	8,3
	Uretrako eta gemubideetako bestelako tum. gaiz. Otros T.M. vías urinarias	37	3,3	2,3	79	7,4	7,1	116	5,3	4,2
C71	Entzefaloko tum. gaiz. T.M. encéfalo	100	8,8	6,9	133	12,5	11,4	233	10,6	9,0
	Bestelako tum. gaiz. neurologiko eta endokrinoak Otros T.M.neurrológicos y endoc.	21	1,9	1,4	14	1,3	1,2	35	1,6	1,3
C76-C80, C97	Gaizki def. eta bigarren mailako lekuetako tum. gaiz. T.M.sitios mal defin, secundarios.	71	6,3	4,0	88	8,3	7,6	159	7,2	5,6
C81-C90, C96	Ehun linfatikoko eta org. hematop. tum. gaiz. T.M. tejido linfático y org. hematop.	120	10,6	6,9	130	12,2	11,3	250	11,4	8,8
C91-C95	Leuzemiak Leucemias	59	5,2	3,5	106	10,0	9,5	165	7,5	6,1
D00-D09	In situ tumoreak Tumores in situ	0	0,0	0,0	0	0,0	0,0	0	0,0	0,0
D10-D36	Tum. Onberak T.Benignos	19	1,7	1,1	13	1,2	1,2	32	1,5	1,1
D46	Síndrome mielodisplásicoa Síndrome Mielodisplásico	30	2,7	1,5	47	4,4	4,3	77	3,5	2,5
	Zalantza zeko portaerako bestelako tum. Otros T.de comportamiento incierto	50	4,4	2,6	37	3,5	3,3	87	4,0	2,8
D50-D89	Odoleko eta org. hematop. gaiz. Enf. de la sangre y org.hematopoy.	62	5,5	3,0	48	4,5	4,7	110	5,0	3,5
D50-D77	Odoleko eta org. hematop. gaiz. Enf. de la sangre y org.hematopoy.	58	5,1	2,8	45	4,2	4,5	103	4,7	3,3
D80-D89	Immunitatearen asald. Trast.de la inmunidad	4	0,4	0,2	3	0,3	0,3	7	0,3	0,2

GNS-10 CIE-10	Kausak Causas	Emakumeak Mujeres			Gizonak Hombres			Bi sexuak Ambos sexos		
		KOP. Nº	TG TB	TE13	KOP. Nº	TG TB	TE13	KOP. Nº	TG TB	TE13
E00-E90	Gaix. endokrino eta nutrizionalak Enf. endocrinas nutricionales	418	36,9	20,1	315	29,6	28,5	733	33,4	23,6
E10-E14	Diabetes mellitusa Diabetes Mellitus	266	23,5	12,5	212	19,9	19,3	478	21,8	15,3
	Gland. endokr. gainerako gaix. Resto de enf. de las gland.endocri.	152	13,4	7,6	103	9,7	9,2	255	11,6	8,3
F00-F99	Asaldu mentalak Trastornos Mentales	1.278	113,0	54,9	625	58,7	58,4	1.903	86,6	57,0
F00-F09	Zahartzaro eta zahartzaro aurreko buruko asald. Trast. orgánicos senil y presenil	1.257	111,1	53,7	599	56,2	56,1	1.856	84,5	55,3
F10	Alkoholaren gehiegizko konts. asald. Trast. por abuso de alcohol	1	0,1	0,1	11	1,0	0,9	12	0,6	0,5
F11-F16, F18,F19	Drogen gehiegizko konts. asald. Trast. por abuso de drogas	0	0,0	0,0	1	0,1	0,1	1	0,1	0,0
	Bestelako buru-asaldurak Otros trast.mentales	20	1,8	1,2	14	1,3	1,3	34	1,6	1,2
G00-H95	Nerbio-sistemako eta sentf. org. gaix. Enf.del Sist.Nervioso y órg.senti.	881	77,9	45,4	614	57,6	54,5	1.495	68,1	49,8
G00-G03	Meningitisa Meningitis	0	0,0	0,0	1	0,1	0,1	1	0,1	0,0
G30	Alzheimerra Enf. de Alzheimer	495	43,8	23,1	197	18,5	17,7	692	31,5	21,3
	Nerbio-sist. eta organoetako bestelako gaixotasunak Otras enf. sist. nervioso y órganos	386	34,1	22,4	416	39,1	36,8	802	36,5	28,5
I00-199	Zirkulazio-aparatuko gaix. Enf. Sistema Circulatorio	2.970	262,5	137,7	2.692	252,7	244,7	5.662	257,7	181,3
I05-I09	Bihotzeko gaix. erreumatiko kronikoak Enf. reumáticas crónicas corazón	58	5,1	3,1	23	2,2	2,0	81	3,7	2,8
I10-I15	Gaix. Hipertentsiboak Enf. hipertensivas	461	40,7	19,2	243	22,8	22,5	704	32,1	21,1
I21	MIA IAM	192	17,0	9,9	272	25,5	23,6	464	21,1	16,0
I20, I22-I25	Bihotzeko bestelako gaix. Iskemikoak Otras enf.isquémicas del corazón	195	17,2	10,0	485	45,5	42,9	680	31,0	23,5
I50	Bihotz-gutxiegitasuna Insuficiencia cardíaca	505	44,6	21,3	345	32,4	32,6	850	38,7	25,3
	Bihotzeko bestelako gaix. Otras enf.del corazón	690	61,0	31,3	612	57,5	56,3	1.302	59,3	41,0
I60-I69	Garuneko hodieta gaix. Enf. cerebro-vascular	734	64,9	36,3	547	51,4	50,0	1.281	58,3	41,6
I70	Aterosklerosia Aterosclerosis	40	3,5	1,7	35	3,3	3,2	75	3,4	2,2
	Odol-hodietako bestelako gaix. Otras enf.de los vasos sanguíneos	95	8,4	5,0	130	12,2	11,7	225	10,2	7,9
J00-J99	Arnas aparatuko gaix. Enf. Sistema Respiratorio	786	69,5	37,4	856	80,4	78,6	1.642	74,8	52,3
J09-J11	Influenza Influenza	64	5,7	3,0	34	3,2	3,1	98	4,5	3,0
J12-J18	Pneumonia Neumonías	114	10,1	5,3	98	9,2	9,3	212	9,7	6,5
J40-J44, J47	BGBK eta antzeko gaixotasunak EPOC y enf. afines	180	15,9	9,6	423	39,7	38,4	603	27,5	20,1

GNS-10 CIE-10	Kausak Causas	Emakumeak Mujeres			Gizonak Hombres			Bi sexuak Ambos sexos		
		KOP. Nº	TG TB	TE13	KOP. Nº	TG TB	TE13	KOP. Nº	TG TB	TE13
J45-J46	Asma Asma	73	6,5	3,5	21	2,0	2,0	94	4,3	3,0
J96	Arnas gutxiegitasuna Insuficiencia respiratoria	40	3,5	1,7	8	0,8	0,7	48	2,2	1,4
	Arnas aparatuko beste gaixotasun batzuk Otras enf.sistema respiratorio	315	27,8	14,3	272	25,5	25,1	587	26,7	18,3
K00-K93	Digestio-aparatuko gaix. Enf. Sistema Digestivo	494	43,7	24,5	556	52,2	49,6	1.050	47,8	34,7
K25-K28	Urdaileko, duodenoko, jejunoko ultzera Úlcera estómago, duodeno, yeyuno	11	1,0	0,5	25	2,4	2,2	36	1,6	1,2
K50-K52	Enteritis eta kolitis ez infekziosoak Enteritis y colitis no infecc.	6	0,5	0,3	5	0,5	0,4	11	0,5	0,4
K55	Hesteetako gutxiegitasun baskularra Insuf. vascular intestinal	69	6,1	3,6	44	4,1	4,0	113	5,1	3,7
K70, K73-K74,K76.9	Zirrosia eta gibleko gaix. Kronikoak Cirrosis y enf. crónicas hígado	45	4,0	2,8	130	12,2	11,1	175	8,0	6,6
	Digestio-aparatuko bestelako gaix. Otras enf.sistema digestivo	363	32,1	17,3	352	33,0	31,9	715	32,6	22,9
L00-L99	Azaleko eta larruzalpeko ehun zelularreko gaix. Enf. de la piel y tej.celular subcut.	56	5,0	2,6	28	2,6	2,7	84	3,8	2,6
M00-M99	Sist. osteomuskularreko eta ehun konektiboko gaix. Enf. Sist. Osteomuscular y tej conj.	210	18,6	9,8	122	11,5	11,3	332	15,1	10,3
M05-M06,M15- M19	Artritis erreumatoidea eta osteoartritis Artritis reumatoide y osteoartritis	22	1,9	0,9	7	0,7	0,6	29	1,3	0,9
M80-M82,M84,2	Osteoporosia eta haustura patologikoak Osteoporosis y fracturas patológ.	137	12,1	6,0	68	6,4	6,4	205	9,3	6,1
	Sistema osteomuskularreko bestelako gaix. Otras enf.sistema osteomuscular	51	4,5	2,9	47	4,4	4,3	98	4,5	3,4
N00-N99	Ap. genitourinarioko gaix. Enf. Sistema Genitourinario	427	37,7	18,9	338	31,7	31,6	765	34,8	23,4
N00-N29	Giltzurruneko eta ureterreko gaix. Enf.riñón y uréter	210	18,6	9,4	206	19,3	19,4	416	18,9	12,9
N40-N51	Gizonen genitaleko gaix. Enf.genitales masculino	0	0,0	0,0	12	1,1	1,2	12	0,6	0,4
N60-N64,N70-N98	Emakumeen genitaleko gaix. eta bularreko arazoak Enf.genital femenino y tast.mama	3	0,3	0,2	0	0,0	0,0	3	0,1	0,1
	Ap. genitourinarioko beste gaixotasun batzuk Otras enf.sistema genitourinario	214	18,9	9,4	120	11,3	11,1	334	15,2	10,1
O00-O99	Haurdunaldia, erditzea eta erdiberriaroa Embarazo, parto y puerperio	1	0,1	0,1	0	0,0	0,0	1	0,1	0,1
P00-P96	Garai perinatalean sortutako gaix. Afec. originad.en periodo perinatal	10	0,9	1,5	13	1,2	1,7	23	1,1	1,6
Q00-Q99	Sortzetiko malformazioak Malformaciones congénitas	18	1,6	1,6	31	2,9	2,9	49	2,2	2,3
Q00-Q07	Nerbio-sistemako sortzetiko malf. Malf.congénitas sist.nervioso	0	0,0	0,0	1	0,1	0,1	1	0,1	0,1
Q20-Q28	Zirkulazio-aparatuko sortzetiko malf. Malf.congénitas sist.circulatorio	4	0,4	0,5	8	0,8	0,7	12	0,6	0,6

GNS-10 CIE-10	Kausak Causas	Emakumeak Mujeres			Gizonak Hombres			Bi sexuak Ambos sexos		
		KOP. Nº	TG TB	TE13	KOP. Nº	TG TB	TE13	KOP. Nº	TG TB	TE13
	Sortzetiko bestelako malformazioak Otras malf. congénitas	14	1,2	1,1	22	2,1	2,1	36	1,6	1,6
R00-R74, R76-R99	Gaizki definitutako kausak Causas mal definidas	500	44,2	20,9	250	23,5	24,5	750	34,1	22,4
R98-R99	Arnasa eta bihotza geratzea, kausa ezezaguna PCR, causa desconocida	23	2,0	1,2	17	1,6	1,5	40	1,8	1,4
R54	Zahardadeko ajeak Senilidad	426	37,7	16,7	179	16,8	18,1	605	27,5	17,1
R95	Bularreko haurren bat-bateko heriotza Muerte súbita infantil	2	0,2	0,3	1	0,1	0,1	3	0,1	0,2
	Gaizki definitutako gainerako kausak Resto de causas mal definidas	49	4,3	2,7	53	5,0	4,8	102	4,6	3,7
V01-Y98	Kanpo-faktoreak Causas Externas	267	23,6	15,4	486	45,6	43,9	753	34,3	28,1
V02-V89	Motordun ibilgailuen zirkulazio- istripuak Accidentes tráfico vehic.motor	9	0,8	0,7	51	4,8	4,7	60	2,7	2,7
	Bestelako garraio-istripuak Otros accidentes transporte	4	0,4	0,3	6	0,6	0,6	10	0,5	0,5
W00-W19	Ustekabeko erorikoak Caídas accidentales	77	6,8	4,0	127	11,9	11,7	204	9,3	7,1
W65-W84	Itotzea, murgiltzea, itolarria Ahogamiento, sumersión, sofoca.	52	4,6	2,3	59	5,5	5,4	111	5,1	3,7
X00-X19	Suak/keak eragindako istripuak Accidentes por fuego, humo	4	0,4	0,3	6	0,6	0,5	10	0,5	0,4
X41-X42, X44-X45	Drogen bidezko ustekabeko pozoidura Envene. accidental por drogas	21	1,9	1,4	47	4,4	4,0	68	3,1	2,7
	Ustekabeko beste pozoidura batzuk Otros envenenamientos accident.	2	0,2	0,1	4	0,4	0,4	6	0,3	0,2
	Beste istripu batzuk Otros accidentes	56	5,0	2,9	70	6,6	6,2	126	5,7	4,3
X60-X84	Suizidioa eta nork bere buruari eragindako lesioak Suicidio y autolesiones	36	3,2	3,1	105	9,9	9,4	141	6,4	5,9
X85-Y09	Homizidioa Homicidios	3	0,3	0,2	6	0,6	0,6	9	0,4	0,4
Y10-Y34	Intentzio zehaztugabeko gertaerak Eventos de intención no determid.	0	0,0	0,0	2	0,2	0,2	2	0,1	0,1
Y40-Y84	Arreta medikoaren edo kirurgikoaren arazoak Complic. atención médica o quirurg.	2	0,2	0,1	0	0,0	0,0	2	0,1	0,1
	Bestelako kanpo-kausak Otras causas externas	1	0,1	0,1	3	0,3	0,3	4	0,2	0,2

(1) COVID-19 barne / Incluido el COVID 19

TG: 100.000 biztanleko heriotza-tasa gordina / TB: Tasa bruta por 100.000 habitantes

TE13: 100.000 biztanleko heriotza-tasa; adinaren arabera, 2013ko Europako biztanleria estandarri egokituta / Tasa ajustada por edad a la población europea estándar de 2013 por 100.000 habitantes

Iturria: Hilkortasunaren Erregistroa. Plangintza, Antolamendu eta Ebaluazio Sanitarioko Zuzendaritza. Osasun Saila

Fuente: Registro de Mortalidad. Dirección de Planificación, Ordenación y Evaluación Sanitarias. Departamento de Salud

5A. taula. Hautatutako kausengatiko heriotza-kopurua eta tasak, lurralde historikoaren arabera. Emakumeak, EAE 2023

Tabla 5A. Número de defunciones y tasas de mortalidad por causas seleccionadas y territorio histórico. Mujeres, CAE 2023

GNS-10 CIE-10	Kausak Causas	Álava-Araba			Bizkaia			Gipuzkoa		
		KOP. Nº	TG TB	TE13	KOP. Nº	TG TB	TE13	KOP. Nº	TG TB	TE13
A00-B99, R75	Gaix. infektzioso eta parasitarioak Enf. Infecciosas y parasitarias (1)	45	26,6	16,1	233	39,3	21,6	101	27,4	14,5
A00-A09	Hesteetako gaix. Infektziosoak Enf.infecciosas intestinales	9	5,3	2,7	21	3,5	1,8	11	3,0	1,4
A15-A19, B90	Tuberkulosia eta horren ondorio berantiarak Tuberculosis y efectos tardíos	0	0,0	0,0	1	0,2	0,1	1	0,3	0,2
A39	Infekz. Meningokokikoa Infecc. meningococica	0	0,0	0,0	3	0,5	0,6	1	0,3	0,1
A40-A41	Septizemia Septicemia	6	3,5	2,2	57	9,6	5,2	32	8,7	4,6
B15-B19	Hepatitis birikoa Hepatitis vírica	1	0,6	0,5	2	0,3	0,2	1	0,3	0,1
B20-B24	HIESa Sida	1	0,6	0,5	4	0,7	0,6	1	0,3	0,2
R75	GIB VIH	0	0,0	0,0	0	0,0	0,0	0	0,0	0,0
U071	COVID 19 con confirmacion de laboratorio	20	11,8	7,2	121	20,4	11,1	41	11,1	5,7
	Gainerako gaix. infektz. eta parasit. Resto de enf.infecc. y parasit.	8	4,7	3,1	24	4,0	2,1	13	3,5	2,1
C00-D48	Tumoreak Tumores	340	200,7	154,3	1.369	230,7	158,6	811	220,1	155,9
C00-C14	Ezpain, aho-barrunbe eta faringeko tum. gaiz. T.M.labio cav. bucal y faringe	1	0,6	0,5	30	5,1	3,4	15	4,1	3,2
C15	Esofagoko tum. gaiz. T.M. esófago	6	3,5	2,7	15	2,5	1,8	13	3,5	2,7
C16	Urdaileko tum. gaiz. T.M. estómago	15	8,9	6,4	61	10,3	7,0	44	11,9	8,4
C18	Koloneko tum. gaiz. T.M. colon	34	20,1	14,3	123	20,7	12,9	53	14,4	9,1
C19-C21	Ondeste, sigmoide eta uzkioko tum. gaiz. T.M. recto, rectosigmoide y ano	12	7,1	5,2	39	6,6	4,4	28	7,6	5,5
C22	Gibeleko eta gibel-barneko behazun-bideetako tum. gaiz. T.M. hígado, vías biliares intrahep.	16	9,4	7,7	49	8,3	5,5	26	7,1	4,9
C25	Pankreako tum. gaiz. T.M. páncreas	25	14,8	11,4	118	19,9	13,4	78	21,2	15,4
	Digestio-aparatuko bestelako tum. gaiz. Otros T.M. digestivos	12	7,1	5,3	33	5,6	3,6	30	8,1	5,7
C32	Laringeko tum. gaiz. T.M. laringe	0	0,0	0,0	5	0,8	0,6	4	1,1	0,8
C33-C34	Trakea, bronkio eta biriketako tum. gaiz. T.M. traquea bronquios y pulmón	52	30,7	25,4	217	36,6	28,4	96	26,1	20,5
	Arnas aparatua eta torax-barneko organoetako bestelako tum. gaiz. Otros T.M. respirat. e intratorácicos	1	0,6	0,3	6	1,0	0,5	1	0,3	0,2
C40-C41	Hezur eta giltzadura- kartilagoetako tum. gaiz. T.M. huesos y cartílagos artc.	0	0,0	0,0	5	0,8	0,4	8	2,2	1,5

GNS-10 CIE-10	Kausak Causas	Álava-Araba			Bizkaia			Gipuzkoa		
		KOP. Nº	TG TB	TE13	KOP. Nº	TG TB	TE13	KOP. Nº	TG TB	TE13
C43	Azaleko melanoma gaiztoa Melanoma maligno piel	4	2,4	1,7	17	2,9	1,9	3	0,8	0,5
	Azaleko eta ehun bigunetako bestelako tum. gaiz. Otros T.M. de la piel y tej.bland.	3	1,8	1,2	25	4,2	2,6	15	4,1	2,3
C50	Bularreko tum. gaiz. T.M. mama	44	26,0	20,8	169	28,5	19,7	109	29,6	21,2
C53	Umetoki-lepoko tum. gaiz. T.M. cuello útero	5	3,0	2,6	17	2,9	2,1	5	1,4	0,9
C54-C55	Umetokiaren beste zati batzuetako tum. gaiz. T.M.de otras partes del útero	15	8,9	6,8	46	7,8	5,5	26	7,1	5,1
C56	Obulutegiko tum. gaiz. T.M. ovario	10	5,9	5,0	55	9,3	7,2	33	9,0	7,4
	Emakumeen genitaletakoa bestelako tum. gaiz. Otros T.M. genitales femeninos	4	2,4	1,6	15	2,5	1,7	14	3,8	2,5
C61	Prostatatko tum. gaiz. T.M. próstata	0	0,0	0,0	0	0,0	0,0	0	0,0	0,0
	Gizonen genitaletakoa bestelako tum. gaiz. Otros T.M.genitales masculinos	0	0,0	0,0	0	0,0	0,0	0	0,0	0,0
C64	Giltzurruneko tum. gaiz. T.M. Riñón	9	5,3	4,3	24	4,0	3,0	22	6,0	4,2
C67	Maskuriko tum. gaiz. T.M. vejiga	7	4,1	2,4	31	5,2	3,5	15	4,1	2,5
	Uretrako eta gernubideetako bestelako tum. gaiz. Otros T.M. vías urinarias	5	3,0	1,9	20	3,4	2,2	12	3,3	2,6
C71	Entzefaloko tum. gaiz. T.M. encéfalo	15	8,9	7,7	51	8,6	6,7	34	9,2	7,0
	Bestelako tum. gaiz. neurologiko eta endokrinoak Otros T.M.neurológicos y endoc.	3	1,8	1,6	12	2,0	1,5	6	1,6	1,1
C76-C80, C97	Gaizki def. eta bigarren mailako lekuetako tum. gaiz. T.M.sitios mal defin, secundarios.	6	3,5	2,6	44	7,4	4,6	21	5,7	3,6
C81-C90, C96	Ehun linfatikoko eta org. hematop. tum. gaiz. T.M. tejido linfático y org. hematop.	19	11,2	8,2	57	9,6	6,2	44	11,9	7,6
C91-C95	Leuzemiak Leucemias	3	1,8	1,1	38	6,4	3,9	18	4,9	3,7
D00-D09	In situ tumoreak Tumores in situ	0	0,0	0,0	0	0,0	0,0	0	0,0	0,0
D10-D36	Tum. Onberak T.Benignos	5	3,0	2,1	10	1,7	0,9	4	1,1	0,8
D46	Sindrome mielodisplasikoa Síndrome Mielodisplásico	2	1,2	0,6	12	2,0	1,1	16	4,3	2,6
	Zalantzazko portaerako bestelako tum. Otros T.de comportamiento incierto	7	4,1	3,0	25	4,2	2,4	18	4,9	2,7
D50-D89	Odoleko eta org. hematop. gaix. Enf. de la sangre y org.hematopoy.	8	4,7	3,1	39	6,6	3,4	15	4,1	2,3
D50-D77	Odoleko eta org. hematop. gaix. Enf. de la sangre y org.hematopoy.	8	4,7	3,1	36	6,1	3,1	14	3,8	2,2
D80-D89	Immunitatearen asald. Trast.de la inmunidad	0	0,0	0,0	3	0,5	0,3	1	0,3	0,1

GNS-10 CIE-10	Kausak Causas	Álava-Araba			Bizkaia			Gipuzkoa		
		KOP. Nº	TG TB	TE13	KOP. Nº	TG TB	TE13	KOP. Nº	TG TB	TE13
E00-E90	Gaix. endokrino eta nutrizionalak Enf. endocrinas nutricionales	60	35,4	21,0	214	36,1	18,7	144	39,1	22,1
E10-E14	<i>Diabetes mellitusa Diabetes Mellitus</i>	33	19,5	11,3	133	22,4	11,0	100	27,1	15,6
	<i>Gland. endokr. gainerako gaix. Resto de enf. de las gland.endocri.</i>	27	15,9	9,7	81	13,7	7,7	44	11,9	6,6
F00-F99	Asaldu mentalak Trastornos Mentales	136	80,3	42,8	741	124,9	58,6	401	108,8	53,8
F00-F09	<i>Zahartzaro eta zahartzaro aurreko buruko asald. Trast. orgánicos senil y presenil</i>	132	77,9	41,3	733	123,5	57,7	392	106,4	52,1
F10	<i>Alkoholaren gehiegizko konts. asald. Trast. por abuso de alcohol</i>	0	0,0	0,0	1	0,2	0,1	0	0,0	0,0
F11-F16, F18,F19	<i>Drogen gehiegizko konts. asald. Trast. por abuso de drogas</i>	0	0,0	0,0	0	0,0	0,0	0	0,0	0,0
	<i>Bestelako buru-asaldurak Otros trast.mentales</i>	4	2,4	1,5	7	1,2	0,7	9	2,4	1,8
G00-H95	Nerbio-sistemako eta sentf. org. gaix. Enf.del Sist.Nervioso y órg.senti.	117	69,1	42,9	433	73,0	40,8	331	89,8	54,3
G00-G03	<i>Meningitisa Meningitis</i>	0	0,0	0,0	0	0,0	0,0	0	0,0	0,0
G30	<i>Alzheimerra Enf. de Alzheimer</i>	61	36,0	20,8	240	40,4	19,9	194	52,6	29,3
	<i>Nerbio-sist. eta organoetako bestelako gaixotasunak Otras enf. sist. nervioso y órganos</i>	56	33,1	22,1	193	32,5	20,9	137	37,2	25,0
I00-199	Zirkulazio-aparatuko gaix. Enf. Sistema Circulatorio	420	247,9	140,2	1.538	259,2	132,3	1.012	274,6	146,0
I05-109	<i>Bihotzeko gaix. erreumatiko kronikoak Enf. reumáticas crónicas corazón</i>	12	7,1	4,9	31	5,2	3,0	15	4,1	2,4
I10-115	<i>Gaix. Hipertentsiboak Enf. hipertensivas</i>	75	44,3	22,5	196	33,0	14,9	190	51,6	25,0
I21	<i>MIA IAM</i>	22	13,0	7,4	101	17,0	9,7	69	18,7	11,2
I20, I22-I25	<i>Bihotzeko bestelako gaix. Iskemikoak Otras enf.isquémicas del corazón</i>	19	11,2	6,5	122	20,6	11,4	54	14,7	9,0
I50	<i>Bihotz-gutxiegitasuna Insuficiencia cardíaca</i>	67	39,5	21,0	253	42,6	19,6	185	50,2	24,4
	<i>Bihotzeko bestelako gaix. Otras enf.del corazón</i>	96	56,7	31,9	383	64,5	31,9	211	57,3	30,0
I60-169	<i>Garuneko hodietao gaix. Enf. cerebro-vascular</i>	112	66,1	39,6	375	63,2	34,7	247	67,0	37,6
I70	<i>Aterosklerosia Atherosclerosis</i>	6	3,5	2,1	25	4,2	1,9	9	2,4	1,2
	<i>Odol-hodietao bestelako gaix. Otras enf.de los vasos sanguíneos</i>	11	6,5	4,3	52	8,8	5,1	32	8,7	5,1
J00-J99	Arnas aparatuko gaix. Enf. Sistema Respiratorio	87	51,4	30,2	439	74,0	38,0	260	70,6	39,3
J09-J11	<i>Influenza Influenza</i>	8	4,7	2,6	40	6,7	3,5	16	4,3	2,3
J12-J18	<i>Pneumonia Neumonías</i>	13	7,7	4,2	70	11,8	6,3	31	8,4	4,1

GNS-10 CIE-10	Kausak Causas	Álava-Araba			Bizkaia			Gipuzkoa		
		KOP. Nº	TG TB	TE13	KOP. Nº	TG TB	TE13	KOP. Nº	TG TB	TE13
J40-J44, J47	BGBK eta antzeko gaixotasunak EPOC y enf. afines	22	13,0	8,9	88	14,8	8,8	70	19,0	11,4
J45-J46	Asma Asma	6	3,5	2,4	45	7,6	3,7	22	6,0	3,7
J96	Arnas gutxiegitasuna Insuficiencia respiratoria	6	3,5	1,9	19	3,2	1,5	15	4,1	2,0
	Arnas aparatuko beste gaixotasun batzuk Otras enf.sistema respiratorio	32	18,9	10,3	177	29,8	14,3	106	28,8	15,9
K00-K93	Digestio-aparatuko gaix. Enf. Sistema Digestivo	69	40,7	23,6	269	45,3	24,5	156	42,3	24,8
K25-K28	Urdaileko, duodenoko, jejunoko ultera Úlcera estómago, duodeno, yeyuno	1	0,6	0,3	7	1,2	0,6	3	0,8	0,6
K50-K52	Enteritis eta kolitis ez infektzioak Enteritis y colitis no infecc.	1	0,6	0,3	4	0,7	0,4	1	0,3	0,1
K55	Hesteetako gutxiegitasun baskularra Insuf. vascular intestinal	14	8,3	5,0	35	5,9	3,3	20	5,4	3,4
K70, K73-K74,K76.9	Zirrosia eta gibeletako gaix. Kronikoak Cirrosis y enf. crónicas hígado	4	2,4	1,6	20	3,4	2,5	21	5,7	3,9
	Digestio-aparatuko bestelako gaix. Otras enf.sistema digestivo	49	28,9	16,4	203	34,2	17,7	111	30,1	16,9
L00-L99	Azaleko eta larruzalpeko ehun zelularreko gaix. Enf. de la piel y tej.celular subcut. Sist. osteomuscularreko eta ehun konektiboko gaix. Enf. Sist. Osteomuscular y tej conj.	3	1,8	1,2	37	6,2	3,1	16	4,3	2,2
M00-M99	Artritis erreumatoidea eta osteoartritis Artritis reumatoide y osteartrosis	32	18,9	10,7	105	17,7	9,0	73	19,8	10,8
M05-M06,M15- M19	Osteoporosia eta haustura patologikoak Osteoporosis y fracturas patológ.	1	0,6	0,3	14	2,4	1,1	7	1,9	1,0
M80-M82,M84,2	Sistema osteomuscularreko bestelako gaix. Otras enf.sistema osteomuscular	21	12,4	6,5	68	11,5	5,4	48	13,0	6,7
		10	5,9	3,9	23	3,9	2,5	18	4,9	3,1
N00-N99	Ap. genitourinarioko gaix. Enf. Sistema Genitourinario	52	30,7	16,8	261	44,0	21,3	114	30,9	15,8
N00-N29	Giltzurruneko eta ureterreko gaix. Enf.riñón y uréter	30	17,7	9,9	125	21,1	10,5	55	14,9	7,4
N40-N51	Gizonen genitalerako gaix. Enf.genitales masculino	0	0,0	0,0	0	0,0	0,0	0	0,0	0,0
N60-N64,N70-N98	Emakumeen genitalerako gaix. eta bularreko arazoak Enf.genital femenino y tást.mama	0	0,0	0,0	2	0,3	0,2	1	0,3	0,2
	Ap. genitourinarioko beste gaixotasun batzuk Otras enf.sistema genitourinario	22	13,0	6,9	134	22,6	10,7	58	15,7	8,2
O00-O99	Haurdunaldia, erditzea eta erdiberriaroa Embarazo, parto y puerperio Garai perinatalean sortutako gaix. Afec. originad.en periodo perinatal	0	0,0	0,0	1	0,2	0,2	0	0,0	0,0
P00-P96	Sortzetiko malformazioak Malformaciones congénitas	1	0,6	0,9	8	1,4	2,3	1	0,3	0,5
Q00-Q99	Sortzetiko malformazioak Malformaciones congénitas	3	1,8	2,0	10	1,7	1,5	5	1,4	1,6
Q00-Q07	Nerbio-sistemako sortzetiko malf. Malf.congénitas sist.nervioso	0	0,0	0,0	0	0,0	0,0	0	0,0	0,0

GNS-10 CIE-10	Kausak Causas	Álava-Araba			Bizkaia			Gipuzkoa		
		KOP. Nº	TG TB	TE13	KOP. Nº	TG TB	TE13	KOP. Nº	TG TB	TE13
Q20-Q28	Zirkulazio-aparatuko sortzetiko malf. Malf.congénitas sist.circulatorio	1	0,6	0,9	1	0,2	0,1	2	0,5	0,9
	Sortzetiko bestelako malformazioak Otras malf. congénitas	2	1,2	1,0	9	1,5	1,4	3	0,8	0,7
R00-R74, R76-R99	Gaizki definitutako kausak Causas mal definidas	33	19,5	10,0	241	40,6	17,7	226	61,3	31,1
R98-R99	Arnasa eta bihotza geratzea, kausa ezezaguna PCR, causa desconocida	1	0,6	0,2	13	2,2	1,4	9	2,4	1,5
R54	Zahardadeko ajeak Senilidad	29	17,1	7,7	206	34,7	14,4	191	51,8	24,4
R95	Bularreko hauraren bat-bateko heriotza Muerte súbita infantil	1	0,6	0,9	0	0,0	0,0	1	0,3	0,5
	Gaizki definitutako gainerako kausak Resto de causas mal definidas	2	1,2	1,1	22	3,7	1,9	25	6,8	4,8
V01-Y98	Kanpo-faktoreak Causas Externas	41	24,2	17,4	137	23,1	14,7	89	24,2	15,8
V02-V89	Motordun ibilgailuen zirkulazio-istripuak Accidentes tráfico vehic.motor	2	1,2	1,1	3	0,5	0,4	4	1,1	1,0
	Bestelako garraio-istripuak Otros accidentes transporte	0	0,0	0,0	2	0,3	0,2	2	0,5	0,6
W00-W19	Ustekabeko ererikoak Caídas accidentales	7	4,1	2,6	47	7,9	4,2	23	6,2	4,0
W65-W84	Itotzea, murgiltzea, itolarria Ahogamiento,sumersión,sofoca.	6	3,5	2,1	30	5,1	2,4	16	4,3	2,2
X00-X19	Suak/keak eragindako istripuak Accidentes por fuego,humo	0	0,0	0,0	2	0,3	0,3	2	0,5	0,2
X41-X42,X44-X45	Drogen bidezko ustekabeko pozoidura Envene.accidental por drogas	3	1,8	1,1	13	2,2	1,8	5	1,4	1,0
	Ustekabeko beste pozoidura batzuk Otros envenenamientos accident.	1	0,6	0,3	1	0,2	0,1	0	0,0	0,0
	Beste istripu batzuk Otros accidentes	14	8,3	5,1	16	2,7	1,8	26	7,1	3,7
X60-X84	Suizidioa eta nork bere buruari eragindako lesioak Suicidio y autolesiones	7	4,1	4,3	20	3,4	3,1	9	2,4	2,5
X85-Y09	Homizidioa Homicidios	1	0,6	0,8	1	0,2	0,1	1	0,3	0,3
Y10-Y34	Intentzio zehaztugabeko gertaerak Eventos de intención no determid.	0	0,0	0,0	0	0,0	0,0	0	0,0	0,0
Y40-Y84	Arreta medikoaren edo kirurgikoaren arazoak Complic.atención médica o quirurg.	0	0,0	0,0	2	0,3	0,2	0	0,0	0,0
	Bestelako kanpo-kausak Otras causas externas	0	0,0	0,0	0	0,0	0,0	1	0,3	0,2

(1) COVID-19 barne / Incluido el COVID 19

TG: 100.000 biztanleko heriotza-tasa gordina / TB: Tasa bruta por 100.000 habitantes

TE13: 100.000 biztanleko heriotza-tasa, adinaren arabera, 2013ko Europako biztanleria estandarri egokituta / Tasa ajustada por edad a la población europea estándar de 2013 por 100.000 habitantes

Iturria: Hilkortasunaren Erregistroa. Plangintza, Antolamendu eta Ebaluazio Sanitarioko Zuzendaritza. Osasun Saila

Fuente: Registro de Mortalidad. Dirección de Planificación, Ordenación y Evaluación Sanitarias. Departamento de Salud

5B. taula. Hautatutako kausengatiko heriotza-kopurua eta tasak, lurralde historikoaren arabera. Gizonak, EAE 2023

Tabla 5B. Número de defunciones y tasas de mortalidad por causas seleccionadas y territorio histórico. Hombres, CAE 2023

GNS-10 CIE-10	Kausak Causas	Álava-Araba			Bizkaia			Gipuzkoa		
		KOP. Nº	TG TB	TE13	KOP. Nº	TG TB	TE13	KOP. Nº	TG TB	TE13
A00-B99, R75	Gaix. infektzioso eta parasitarioak Enf. Infecciosas y parasitarias (1)	39	23,9	24,0	192	34,9	33,0	102	29,0	28,4
A00-A09	Hesteetako gaix. Infektziosoak Enf.infecciosas intestinales	0	0,0	0,0	19	3,5	3,2	9	2,6	2,4
A15-A19, B90	Tuberkulosia eta horren ondorio berantiarak Tuberculosis y efectos tardíos	0	0,0	0,0	7	1,3	1,2	3	0,9	0,7
A39	Infekz. Meningokokikoa Infecc. meningococica	0	0,0	0,0	0	0,0	0,0	0	0,0	0,0
A40-A41	Septizemia Septicemia	14	8,6	8,8	35	6,4	6,1	18	5,1	5,1
B15-B19	Hepatitis birikoa Hepatitis vírica	0	0,0	0,0	3	0,5	0,5	0	0,0	0,0
B20-B24	HIESa Sida	0	0,0	0,0	5	0,9	0,8	2	0,6	0,5
R75	GIB VIH	0	0,0	0,0	0	0,0	0,0	0	0,0	0,0
U071	COVID 19 con confirmacion de laboratorio	19	11,6	11,6	107	19,4	18,6	50	14,2	14,4
	Gainerako gaix. infektz. eta parasit. Resto de enf.infecc. y parasit.	6	3,7	3,6	16	2,9	2,7	20	5,7	5,3
C00-D48	Tumoreak Tumores	494	302,3	293,5	1.973	358,4	328,3	1.260	358,6	337,0
C00-C14	Ezpain, aho-barrunbe eta faringeko tum. gaiz. T.M.labio cav. bucal y faringe	9	5,5	5,3	55	10,0	9,2	39	11,1	10,6
C15	Esofagoko tum. gaiz. T.M. esófago	11	6,7	6,4	60	10,9	9,8	49	14,0	12,9
C16	Urdaileko tum. gaiz. T.M. estómago	32	19,6	18,6	102	18,5	16,9	52	14,8	13,6
C18	Koloneko tum. gaiz. T.M. colon	37	22,6	22,7	150	27,3	24,8	92	26,2	24,7
C19-C21	Ondeste, sigmoide eta uzkioko tum. gaiz. T.M. recto, rectosigmoide y ano	14	8,6	8,5	65	11,8	10,7	43	12,2	11,4
C22	Gibeleko eta gibel-barneko behazun-bideetako tum. gaiz. T.M. hígado, vías biliares intrahep.	29	17,8	17,6	115	20,9	18,9	82	23,3	21,8
C25	Pankreako tum. gaiz. T.M. páncreas	30	18,4	17,7	119	21,6	19,6	105	29,9	27,5
	Digestio-aparatuko bestelako tum. gaiz. Otros T.M. digestivos	11	6,7	6,5	57	10,4	9,5	27	7,7	7,1
C32	Laringeko tum. gaiz. T.M. laringe	12	7,3	6,9	33	6,0	5,5	7	2,0	1,8
C33-C34	Trakea, bronkio eta biriketako tum. gaiz. T.M. traquea bronquios y pulmón	120	73,4	70,7	475	86,3	78,6	270	76,9	70,9
	Arnas aparatua eta torax-barneko organoetako bestelako tum. gaiz. Otros T.M. respirat. e intratorácicos	1	0,6	0,6	17	3,1	2,9	11	3,1	2,9
C40-C41	Hezur eta giltzadura- kartilagoetako tum. gaiz. T.M. huesos y cartílagos artc.	1	0,6	0,6	6	1,1	1,2	2	0,6	0,7

GNS-10 CIE-10	Kausak Causas	Álava-Araba			Bizkaia			Gipuzkoa		
		KOP. Nº	TG TB	TE13	KOP. Nº	TG TB	TE13	KOP. Nº	TG TB	TE13
C43	Azaleko melanoma gaiztoa Melanoma maligno piel	5	3,1	2,8	17	3,1	2,8	14	4,0	3,8
	Azaleko eta ehun bigunetako bestelako tum. gaiz. Otros T.M. de la piel y tej.bland.	8	4,9	4,9	26	4,7	4,2	30	8,5	8,5
C50	Bularreko tum. gaiz. T.M. mama	1	0,6	0,6	2	0,4	0,4	5	1,4	1,5
C53	Umetoki-lepoko tum. gaiz. T.M. cuello útero	0	0,0	0,0	0	0,0	0,0	0	0,0	0,0
C54-C55	Umetokiaren beste zati batzuetako tum. gaiz. T.M.de otras partes del útero	0	0,0	0,0	0	0,0	0,0	0	0,0	0,0
C56	Obulutegiko tum. gaiz. T.M. ovario	0	0,0	0,0	0	0,0	0,0	0	0,0	0,0
	Emakumeen genitaletako bestelako tum. gaiz. Otros T.M. genitales femeninos	0	0,0	0,0	0	0,0	0,0	0	0,0	0,0
C61	Prostatatiko tum. gaiz. T.M. próstata	51	31,2	32,1	178	32,3	30,0	112	31,9	31,1
	Gizonen genitaletako bestelako tum. gaiz. Otros T.M.genitales masculinos	1	0,6	0,5	5	0,9	0,9	7	2,0	1,9
C64	Giltzurruneko tum. gaiz. T.M. Riñón	13	8,0	7,3	44	8,0	7,2	31	8,8	8,5
C67	Maskuriko tum. gaiz. T.M. vejiga	23	14,1	13,6	94	17,1	16,2	73	20,8	19,7
	Uretrako eta gernubideetako bestelako tum. gaiz. Otros T.M. vías urinarias	9	5,5	5,2	48	8,7	8,4	22	6,3	5,9
C71	Entzefaloko tum. gaiz. T.M. encéfalo	13	8,0	7,6	74	13,4	12,2	46	13,1	12,0
	Bestelako tum. gaiz. neurologiko eta endokrinoak Otros T.M.neurológicos y endoc.	2	1,2	1,2	8	1,5	1,3	4	1,1	1,1
C76-C80, C97	Gaizki def. eta bigarren mailako lekuetako tum. gaiz. T.M.sitios mal defin, secundarios.	9	5,5	5,1	45	8,2	7,3	34	9,7	9,1
C81-C90, C96	Ehun linfatikoko eta org. hematop. tum. gaiz. T.M. tejido linfático y org. hematop.	14	8,6	8,3	64	11,6	10,5	52	14,8	13,8
C91-C95	Leuzemiak Leucemias	24	14,7	14,1	56	10,2	9,6	26	7,4	7,2
D00-D09	In situ tumoreak Tumores in situ	0	0,0	0,0	0	0,0	0,0	0	0,0	0,0
D10-D36	Tum. Onberak T.Benignos	3	1,8	1,9	10	1,8	1,7	0	0,0	0,0
D46	Sindrome mielodisplasikoa Síndrome Mielodisplásico	7	4,3	4,0	26	4,7	4,4	14	4,0	4,1
	Zalantzazko portaerako bestelako tum. Otros T.de comportamiento incierto	4	2,5	2,4	22	4,0	3,6	11	3,1	3,0
D50-D89	Odoleko eta org. hematop. gaix. Enf. de la sangre y org.hematopoy.	4	2,5	2,8	27	4,9	4,9	17	4,8	5,3
D50-D77	Odoleko eta org. hematop. gaix. Enf. de la sangre y org.hematopoy.	4	2,5	2,8	24	4,4	4,4	17	4,8	5,3
D80-D89	Immunitatearen asald. Trast.de la inmunidad	0	0,0	0,0	3	0,5	0,5	0	0,0	0,0

GNS-10 CIE-10	Kausak Causas	Álava-Araba			Bizkaia			Gipuzkoa		
		KOP. Nº	TG TB	TE13	KOP. Nº	TG TB	TE13	KOP. Nº	TG TB	TE13
E00-E90	Gaix. endokrino eta nutrizionalak Enf. endocrinas nutricionales	42	25,7	27,4	156	28,3	26,2	117	33,3	33,2
E10-E14	<i>Diabetes mellitusa</i> Diabetes Mellitus	32	19,6	20,6	97	17,6	16,5	83	23,6	23,8
	<i>Gland. endokr. gainerako gaix.</i> Resto de enf. de las gland.endocri.	10	6,1	6,8	59	10,7	9,7	34	9,7	9,4
F00-F99	Asaldu mentalak Trastornos Mentales	71	43,5	45,6	341	61,9	59,6	213	60,6	62,3
F00-F09	<i>Zahartzaro eta zahartzaro aurreko buruko asald.</i> Trast. orgánicos senil y presenil	71	43,5	45,6	327	59,4	57,2	201	57,2	59,1
F10	<i>Alkoholaren gehiegizko konts. asald.</i> Trast. por abuso de alcohol	0	0,0	0,0	8	1,5	1,4	3	0,9	0,8
F11-F16, F18,F19	<i>Drogen gehiegizko konts. asald.</i> Trast. por abuso de drogas	0	0,0	0,0	1	0,2	0,2	0	0,0	0,0
	<i>Bestelako buru-asaldurak</i> Otros trast.mentales	0	0,0	0,0	5	0,9	0,8	9	2,6	2,5
G00-H95	Nerbio-sistemako eta sentf. org. Gaix. Enf.del Sist.Nervioso y órg.senti.	85	52,0	51,6	311	56,5	52,1	218	62,1	59,5
G00-G03	<i>Meningitisa</i> Meningitis	0	0,0	0,0	1	0,2	0,2	0	0,0	0,0
G30	<i>Alzheimerra</i> Enf. de Alzheimer	25	15,3	15,6	94	17,1	15,8	78	22,2	21,7
	<i>Nerbio-sist. eta organoetako bestelako gaixotasunak</i> Otras enf. sist. nervioso y órganos	60	36,7	36,1	216	39,2	36,2	140	39,9	37,9
I00-199	Zirkulazio-aparatuko gaix. Enf. Sistema Circulatorio	356	217,8	222,0	1.438	261,2	245,8	898	255,6	253,9
I05-109	<i>Bihotzeko gaix. erreumatiko kronikoak</i> Enf. reumáticas crónicas corazón	4	2,5	2,4	12	2,2	2,0	7	2,0	1,8
I10-115	<i>Gaix. Hipertentsiboak</i> Enf. hipertensivas	26	15,9	17,1	114	20,7	19,5	103	29,3	30,4
I21	<i>MIA</i> IAM	33	20,2	20,0	165	30,0	27,1	74	21,1	19,7
I20, I22-I25	<i>Bihotzeko bestelako gaix. Iskemikoak</i> Otras enf.isquémicas del corazón	61	37,3	36,1	282	51,2	47,2	142	40,4	38,8
I50	<i>Bihotz-gutxiegitasuna</i> Insuficiencia cardíaca	49	30,0	31,4	161	29,2	28,6	135	38,4	39,7
	<i>Bihotzeko bestelako gaix.</i> Otras enf.del corazón	83	50,8	51,5	345	62,7	60,0	184	52,4	52,3
I60-169	<i>Garuneko hodietao gaix.</i> Enf. cerebro-vascular	78	47,7	49,8	274	49,8	46,9	195	55,5	55,2
I70	<i>Aterosklerosia</i> Atherosclerosis	5	3,1	3,3	19	3,5	3,1	11	3,1	3,2
	<i>Odol-hodietao bestelako gaix.</i> Otras enf.de los vasos sanguíneos	17	10,4	10,4	66	12,0	11,4	47	13,4	12,8
J00-J99	Arnas aparatuko gaix. Enf. Sistema Respiratorio	125	76,5	78,8	470	85,4	80,6	261	74,3	75,2
J09-J11	<i>Influenza</i> Influenza	7	4,3	4,6	18	3,3	3,1	9	2,6	2,5
J12-J18	<i>Pneumonia</i> Neumonías	11	6,7	7,3	54	9,8	9,2	33	9,4	10,4

GNS-10 CIE-10	Kausak Causas	Álava-Araba			Bizkaia			Gipuzkoa		
		KOP. Nº	TG TB	TE13	KOP. Nº	TG TB	TE13	KOP. Nº	TG TB	TE13
J40-J44, J47	BGBK eta antzeko gaixotasunak EPOC y enf. afines	66	40,4	40,2	223	40,5	38,2	134	38,1	37,8
J45-J46	Asma Asma	3	1,8	2,0	14	2,5	2,4	4	1,1	1,3
J96	Arnas gutxiegitasuna Insuficiencia respiratoria	0	0,0	0,0	5	0,9	0,8	3	0,9	0,9
	Arnas aparatuko beste gaixotasun batzuk Otras enf.sistema respiratorio	38	23,3	24,8	156	28,3	26,8	78	22,2	22,3
K00-K93	Digestio-aparatuko gaix. Enf. Sistema Digestivo	88	53,9	55,1	296	53,8	49,4	172	49,0	48,0
K25-K28	Urdaileko, duodenoko, jejunoko ulcera Úlcera estómago, duodeno, yeyuno	4	2,5	2,6	12	2,2	2,0	9	2,6	2,5
K50-K52	Enteritis eta kolitis ez infektzioak Enteritis y colitis no infecc.	0	0,0	0,0	4	0,7	0,6	1	0,3	0,3
K55	Hesteetako gutxiegitasun baskularra Insuf. vascular intestinal	12	7,3	7,7	18	3,3	3,0	14	4,0	3,8
K70, K73-K74,K76.9	Zirrosia eta gibeletako gaix. Kronikoak Cirrosis y enf. crónicas hígado	22	13,5	12,9	76	13,8	12,2	32	9,1	8,4
	Digestio-aparatuko bestelako gaix. Otras enf.sistema digestivo	50	30,6	31,8	186	33,8	31,5	116	33,0	33,1
L00-L99	Azaleko eta larruzalpeko ehun zelularreko gaix. Enf. de la piel y tej.celular subcut.	7	4,3	4,7	14	2,5	2,6	7	2,0	1,9
M00-M99	Sist. osteomuscularreko eta ehun konektiboko gaix. Enf. Sist. Osteomuscular y tej conj.	17	10,4	11,3	65	11,8	11,3	40	11,4	11,2
M05-M06,M15- M19	Artritis erreumatoidea eta osteoartritis Artritis reumatoide y osteartrosis	2	1,2	1,2	2	0,4	0,4	3	0,9	0,8
M80-M82,M84,2	Osteoporosia eta haustura patologikoak Osteoporosis y fracturas patológ.	8	4,9	5,4	34	6,2	6,1	26	7,4	7,3
	Sistema osteomuscularreko bestelako gaix. Otras enf.sistema osteomuscular	7	4,3	4,6	29	5,3	4,9	11	3,1	3,1
N00-N99	Ap. genitourinarioko gaix. Enf. Sistema Genitourinario	51	31,2	34,2	179	32,5	31,1	108	30,7	31,5
N00-N29	Giltzurruneko eta ureterreko gaix. Enf.riñón y uréter	32	19,6	21,6	104	18,9	18,3	70	19,9	20,1
N40-N51	Gizonen genitaletakoa gaix. Enf.genitales masculino	2	1,2	1,7	6	1,1	1,0	4	1,1	1,2
N60-N64,N70-N98	Emakumeen genitaletakoa gaix. eta bularreko arazoak Enf.genital femenino y tást.mama	0	0,0	0,0	0	0,0	0,0	0	0,0	0,0
	Ap. genitourinarioko beste gaixotasun batzuk Otras enf.sistema genitourinario	17	10,4	10,9	69	12,5	11,8	34	9,7	10,3
O00-O99	Haurdunaldia, erditzea eta erdiberriaroa Embarazo, parto y puerperio	0	0,0	0,0	0	0,0	0,0	0	0,0	0,0
P00-P96	Garai perinatalean sortutako gaix. Afec. originad.en periodo perinatal	5	3,1	4,3	7	1,3	1,9	1	0,3	0,3
Q00-Q99	Sortzetiko malformazioak Malformaciones congénitas	4	2,5	2,7	18	3,3	3,3	9	2,6	2,5
Q00-Q07	Nerbio-sistemako sortzetiko malf. Malf.congénitas sist.nervioso	0	0,0	0,0	1	0,2	0,3	0	0,0	0,0

GNS-10 CIE-10	Kausak Causas	Álava-Araba			Bizkaia			Gipuzkoa		
		KOP. Nº	TG TB	TE13	KOP. Nº	TG TB	TE13	KOP. Nº	TG TB	TE13
Q20-Q28	Zirkulazio-aparatuko sortzetiko malf. Malf.congénitas sist.circulatorio	1	0,6	0,8	4	0,7	0,7	3	0,9	0,8
	Sortzetiko bestelako malformazioak Otras malf. congénitas	3	1,8	2,0	13	2,4	2,4	6	1,7	1,7
R00-R74, R76-R99	Gaizki definitutako kausak Causas mal definidas	17	10,4	11,7	102	18,5	18,5	131	37,3	40,4
R98-R99	Arnasa eta bihotza geratzea, kausa ezezaguna PCR, causa desconocida	4	2,5	2,4	6	1,1	1,0	7	2,0	1,9
R54	Zahardadeko ajeak Senilidad	8	4,9	5,8	79	14,4	14,7	92	26,2	29,6
R95	Bularreko haurren bat-bateko heriotza Muerte súbita infantil	1	0,6	0,9	0	0,0	0,0	0	0,0	0,0
	Gaizki definitutako gainerako kausak Resto de causas mal definidas	4	2,5	2,7	17	3,1	2,9	32	9,1	8,9
V01-Y98	Kanpo-faktoreak Causas Externas	62	37,9	38,0	224	40,7	38,6	200	56,9	55,1
V02-V89	Motordun ibilgailuen zirkulazio-istripuak Accidentes tráfico vehic.motor	5	3,1	3,4	17	3,1	3,0	29	8,3	7,9
	Bestelako garraio-istripuak Otros accidentes transporte	2	1,2	1,3	3	0,5	0,6	1	0,3	0,3
W00-W19	Ustekabeko ererikoak Caídas accidentales	16	9,8	10,2	65	11,8	11,4	46	13,1	13,0
W65-W84	Itotzea, murgiltzea, itolarria Ahogamiento,sumersión,sofoca.	6	3,7	3,7	36	6,5	6,2	17	4,8	4,9
X00-X19	Suak/keak eragindako istripuak Accidentes por fuego,humo	1	0,6	0,6	3	0,5	0,5	2	0,6	0,5
X41-X42,X44-X45	Drogen bidezko ustekabeko pozoidura Envene.accidental por drogas	5	3,1	2,7	31	5,6	5,0	11	3,1	2,8
	Ustekabeko beste pozoidura batzuk Otros envenenamientos accident.	1	0,6	0,6	3	0,5	0,6	0	0,0	0,0
	Beste istripu batzuk Otros accidentes	7	4,3	4,0	21	3,8	3,6	42	12,0	11,6
X60-X84	Suizidioa eta nork bere buruari eragindako lesioak Suicidio y autolesiones	18	11,0	10,8	41	7,5	6,9	46	13,1	12,5
X85-Y09	Homizidioa Homicidios	1	0,6	0,8	4	0,7	0,7	1	0,3	0,2
Y10-Y34	Intentzio zehaztugabeko gertaerak Eventos de intención no determid.	0	0,0	0,0	0	0,0	0,0	2	0,6	0,6
Y40-Y84	Arreta medikoaren edo kirurgikoaren arazoak Complic.atención médica o quirurg.	0	0,0	0,0	0	0,0	0,0	0	0,0	0,0
	Bestelako kanpo-kausak Otras causas externas	0	0,0	0,0	0	0,0	0,0	3	0,9	0,8

(1) COVID-19 barne / Incluido el COVID 19

TG: 100.000 biztanleko heriotza-tasa gordina / TB: Tasa bruta por 100.000 habitantes

TE13: 100.000 biztanleko heriotza-tasa; adinaren arabera, 2013ko Europako biztanleria estandarri egokituta / Tasa ajustada por edad a la población europea estándar de 2013 por 100.000 habitantes

Iturria: Hilkortasunaren Erregistroa. Plangintza, Antolamendu eta Ebaluazio Sanitarioko Zuzendaritza. Osasun Saila

Fuente: Registro de Mortalidad. Dirección de Planificación, Ordenación y Evaluación Sanitarias. Departamento de Salud

5C. taula. Hautatutako kausengatiko heriotza-kopurua eta tasak, lurralde historikoaren arabera. Bi sexuak, EAE 2023

Tabla 5C. Número de defunciones y tasas de mortalidad por causas seleccionadas y territorio histórico. Ambos sexos, CAE 2023

GNS-10 CIE-10	Kausak Causas	Araba-Álava			Bizkaia			Gipuzkoa		
		KOP. Nº	TG TB	TE13	KOP. Nº	TG TB	TE13	KOP. Nº	TG TB	TE13
A00-B99, R75	Gaix. infektzioso eta parasitarioak Enf. Infecciosas y parasitarias (1)	84	25,2	19,7	425	37,2	25,5	203	28,2	20,2
A00-A09	Hesteetako gaix. Infektziosoak Enf.infecciosas intestinales	9	2,7	1,8	40	3,5	2,2	20	2,8	2,0
A15-A19, B90	Tuberkulosia eta horren ondorio berantiarak Tuberculosis y efectos tardíos	0	0,0	0,0	8	0,7	0,5	4	0,6	0,5
A39	Infekz. Meningokokikoa Infecc. meningococica	0	0,0	0,0	3	0,3	0,3	1	0,1	0,1
A40-A41	Septizemia Septicemia	20	6,0	4,8	92	8,0	5,6	50	7,0	5,0
B15-B19	Hepatitis birikoa Hepatitis vírica	1	0,3	0,3	5	0,4	0,4	1	0,1	0,1
B20-B24	HIESa Sida	1	0,3	0,3	9	0,8	0,7	3	0,4	0,4
R75	GIB VIH	0	0,0	0,0	0	0,0	0,0	0	0,0	0,0
U071	COVID 19 con confirmacion de laboratorio	39	11,7	9,3	228	19,9	13,5	91	12,6	8,9
	Gainerako gaix. infektz. eta parasit. Resto de enf.infecc. y parasit.	14	4,2	3,4	40	3,5	2,3	33	4,6	3,4
C00-D48	Tumoreak Tumores	834	250,6	211,4	3.342	292,1	227,4	2.071	287,7	231,7
C00-C14	Ezpain, aho-barrunbe eta faringeko tum. gaiz. T.M.labio cav. bucal y faringe	10	3,0	2,6	85	7,4	5,9	54	7,5	6,2
C15	Esofagoko tum. gaiz. T.M. esófago	17	5,1	4,4	75	6,6	5,4	62	8,6	7,5
C16	Urdaileko tum. gaiz. T.M. estómago	47	14,1	12,1	163	14,3	11,3	96	13,3	10,6
C18	Koloneko tum. gaiz. T.M. colon	71	21,3	17,5	273	23,9	17,8	145	20,1	15,1
C19-C21	Ondeste, sigmoide eta uzkioko tum. gaiz. T.M. recto, rectosigmoide y ano	26	7,8	6,4	104	9,1	6,9	71	9,9	7,8
C22	Gibeleko eta gibel-barneko behazun-bideetako tum. gaiz. T.M. hígado, vías biliares intrahep.	45	13,5	11,4	164	14,3	11,5	108	15,0	12,6
C25	Pankreako tum. gaiz. T.M. páncreas	55	16,5	14,2	237	20,7	16,2	183	25,4	20,8
	Digestio-aparatuko bestelako tum. gaiz. Otros T.M. digestivos	23	6,9	5,8	90	7,9	6,1	57	7,9	6,2
C32	Laringeko tum. gaiz. T.M. laringe	12	3,6	3,2	38	3,3	2,7	11	1,5	1,2
C33-C34	Trakea, bronkio eta biriketako tum. gaiz. T.M. traquea bronquios y pulmón	172	51,7	45,1	692	60,5	49,6	366	50,8	43,0
	Arnas aparatua eta torax-barneko organoetako bestelako tum. gaiz. Otros T.M. respirat. e intratorácicos	2	0,6	0,5	23	2,0	1,5	12	1,7	1,4
C40-C41	Hezur eta giltzadura- kartilagoetako tum. gaiz. T.M. huesos y cartílagos artc.	1	0,3	0,3	11	1,0	0,8	10	1,4	1,1

GNS-10 CIE-10	Kausak Causas	Araba-Álava			Bizkaia			Gipuzkoa		
		KOP. Nº	TG TB	TE13	KOP. Nº	TG TB	TE13	KOP. Nº	TG TB	TE13
C43	Azaleko melanoma gaiztoa Melanoma maligno piel	9	2,7	2,2	34	3,0	2,3	17	2,4	1,9
	Azaleko eta ehun bigunetako bestelako tum. gaiz. Otros T.M. de la piel y tej.bland.	11	3,3	2,8	51	4,5	3,3	45	6,3	4,8
C50	Bularreko tum. gaiz. T.M. mama	45	13,5	11,6	171	15,0	11,4	114	15,8	12,5
C53	Umetoki-lepoko tum. gaiz. T.M. cuello útero	5	1,5	1,4	17	1,5	1,2	5	0,7	0,5
C54-C55	Umetokiaren beste zati batzuetako tum. gaiz. T.M.de otras partes del útero	15	4,5	3,8	46	4,0	3,2	26	3,6	2,9
C56	Obulutegiko tum. gaiz. T.M. ovario	10	3,0	2,7	55	4,8	4,0	33	4,6	4,0
	Emakumeen genitaltako bestelako tum. gaiz. Otros T.M. genitales femeninos	4	1,2	0,9	15	1,3	1,0	14	1,9	1,5
C61	Prostatato tum. gaiz. T.M. próstata	51	15,3	12,0	178	15,6	11,1	112	15,6	11,8
	Gizonen genitaltako bestelako tum. gaiz. Otros T.M.genitales masculinos	1	0,3	0,3	5	0,4	0,3	7	1,0	0,9
C64	Giltzurruneko tum. gaiz. T.M. Riñón	22	6,6	5,5	68	5,9	4,5	53	7,4	5,8
C67	Maskuriko tum. gaiz. T.M. vejiga	30	9,0	7,3	125	10,9	7,9	88	12,2	9,4
	Uretrako eta gernubideetako bestelako tum. gaiz. Otros T.M. vías urinarias	14	4,2	3,4	68	5,9	4,6	34	4,7	4,0
C71	Entzefaloko tum. gaiz. T.M. encéfalo	28	8,4	7,4	125	10,9	9,2	80	11,1	9,2
	Bestelako tum. gaiz. neurologiko eta endokrinoak Otros T.M.neurológicos y endoc.	5	1,5	1,4	20	1,8	1,4	10	1,4	1,2
C76-C80, C97	Gaizki def. eta bigarren mailako lekuetako tum. gaiz. T.M.sitios mal defin, secundarios.	15	4,5	3,6	89	7,8	5,8	55	7,6	6,0
C81-C90, C96	Ehun linfatikoko eta org. hematop. tum. gaiz. T.M. tejido linfático y org. hematop.	33	9,9	8,2	121	10,6	8,0	96	13,3	10,4
C91-C95	Leuzemiak Leucemias	27	8,1	7,0	94	8,2	6,4	44	6,1	5,2
D00-D09	In situ tumoreak Tumores in situ	0	0,0	0,0	0	0,0	0,0	0	0,0	0,0
D10-D36	Tum. Onberak T.Benignos	8	2,4	1,8	20	1,8	1,3	4	0,6	0,4
D46	Sindrome mielodisplasikoa Síndrome Mielodisplásico	9	2,7	2,1	38	3,3	2,2	30	4,2	3,0
	Zalantzazko portaerako bestelako tum. Otros T.de comportamiento incierto	11	3,3	2,6	47	4,1	2,8	29	4,0	2,9
D50-D89	Odoleko eta org. hematop. gaiz. Enf. de la sangre y org.hematopoy.	12	3,6	2,7	66	5,8	3,8	32	4,5	3,3
D50-D77	Odoleko eta org. hematop. gaiz. Enf. de la sangre y org.hematopoy.	12	3,6	2,7	60	5,2	3,4	31	4,3	3,2
D80-D89	Immunitatearen asald. Trast.de la inmunidad	0	0,0	0,0	6	0,5	0,4	1	0,1	0,1

GNS-10 CIE-10	Kausak Causas	Araba-Álava			Bizkaia			Gipuzkoa		
		KOP. Nº	TG TB	TE13	KOP. Nº	TG TB	TE13	KOP. Nº	TG TB	TE13
E00-E90	Gaix. endokrino eta nutrizionalak Enf. endocrinas nutricionales	102	30,6	23,3	370	32,3	22,0	261	36,3	26,5
E10-E14	<i>Diabetes mellitusa Diabetes Mellitus</i>	65	19,5	14,9	230	20,1	13,5	183	25,4	18,6
	<i>Gland. endokr. gainerako gaix. Resto de enf. de las gland.endocri.</i>	37	11,1	8,4	140	12,2	8,6	78	10,8	7,9
F00-F99	Asaldu mentalak Trastornos Mentales	207	62,2	44,4	1.082	94,6	59,7	614	85,3	58,1
F00-F09	<i>Zahartzaro eta zahartzaro aurreko buruko asald. Trast. orgánicos senil y presenil</i>	203	61,0	43,5	1.060	92,7	58,2	593	82,4	55,6
F10	<i>Alkoholaren gehiegizko konts. asald. Trast. por abuso de alcohol</i>	0	0,0	0,0	9	0,8	0,7	3	0,4	0,4
F11-F16, F18,F19	<i>Drogen gehiegizko konts. asald. Trast. por abuso de drogas</i>	0	0,0	0,0	1	0,1	0,1	0	0,0	0,0
	<i>Bestelako buru-asaldurak Otros trast.mentales</i>	4	1,2	0,9	12	1,1	0,8	18	2,5	2,1
G00-H95	Nerbio-sistemako eta sentf. org. gaix. Enf.del Sist.Nervioso y órg.senti.	202	60,7	48,6	744	65,0	45,7	549	76,3	57,1
G00-G03	<i>Meningitisa Meningitis</i>	0	0,0	0,0	1	0,1	0,1	0	0,0	0,0
G30	<i>Alzheimerra Enf. de Alzheimer</i>	86	25,8	19,5	334	29,2	18,7	272	37,8	26,4
	<i>Nerbio-sist. eta organoetako bestelako gaixotasunak Otras enf. sist. nervioso y órganos</i>	116	34,9	29,2	409	35,8	26,9	277	38,5	30,7
I00-I99	Zirkulazio-aparatuko gaix. Enf. Sistema Circulatorio	776	233,1	175,9	2.976	260,1	178,0	1.910	265,3	189,7
I05-I09	<i>Bihotzeko gaix. erreumatiko kronikoak Enf. reumáticas crónicas corazón</i>	16	4,8	4,0	43	3,8	2,7	22	3,1	2,4
I10-I15	<i>Gaix. Hipertentsiboak Enf. hipertensivas</i>	101	30,3	21,4	310	27,1	17,1	293	40,7	27,7
I21	<i>MIA IAM</i>	55	16,5	12,6	266	23,3	17,5	143	19,9	15,3
I20, I22-I25	<i>Bihotzeko bestelako gaix. Iskemikoak Otras enf.isquémicas del corazón</i>	80	24,0	19,6	404	35,3	26,1	196	27,2	21,0
I50	<i>Bihotz-gutxiegitasuna Insuficiencia cardíaca</i>	116	34,9	25,1	414	36,2	22,5	320	44,5	30,1
	<i>Bihotzeko bestelako gaix. Otras enf.del corazón</i>	179	53,8	40,5	728	63,6	42,5	395	54,9	38,6
I60-I69	<i>Garuneko hodietako gaix. Enf. cerebro-vascular</i>	190	57,1	43,4	649	56,7	39,5	442	61,4	44,4
I70	<i>Aterosklerosia Aterosclerosis</i>	11	3,3	2,4	44	3,9	2,4	20	2,8	1,9
	<i>Odol-hodietako bestelako gaix. Otras enf.de los vasos sanguíneos</i>	28	8,4	6,9	118	10,3	7,8	79	11,0	8,4
J00-J99	Arnas aparatuko gaix. Enf. Sistema Respiratorio	212	63,7	47,9	909	79,5	53,4	521	72,4	52,5
J09-J11	<i>Influenza Influenza</i>	15	4,5	3,2	58	5,1	3,4	25	3,5	2,3
J12-J18	<i>Pneumonia Neumonías</i>	24	7,2	5,1	124	10,8	7,1	64	8,9	6,2

GNS-10 CIE-10	Kausak Causas	Araba-Álava			Bizkaia			Gipuzkoa		
		KOP. Nº	TG TB	TE13	KOP. Nº	TG TB	TE13	KOP. Nº	TG TB	TE13
J40-J44, J47	BGBK eta antzeko gaixotasunak EPOC y enf. afines	88	26,4	21,0	311	27,2	19,2	204	28,3	21,2
J45-J46	Asma Asma	9	2,7	2,0	59	5,2	3,4	26	3,6	2,7
J96	Arnas gutxiegitasuna Insuficiencia respiratoria	6	1,8	1,3	24	2,1	1,3	18	2,5	1,7
	Arnas aparatuko beste gaixotasun batzuk Otras enf.sistema respiratorio	70	21,0	15,4	333	29,1	18,9	184	25,6	18,5
K00-K93	Digestio-aparatuko gaix. Enf. Sistema Digestivo	157	47,2	36,4	565	49,4	35,0	328	45,6	33,5
K25-K28	Urdaileko, duodenoko, jejunoko ultzera Ulcera estómago, duodeno, yeyuno	5	1,5	1,1	19	1,7	1,2	12	1,7	1,2
K50-K52	Enteritis eta kolitis ez infekziosoak Enteritis y colitis no infecc.	1	0,3	0,2	8	0,7	0,5	2	0,3	0,2
K55	Hesteetako gutxiegitasun baskularra Insuf. vascular intestinal	26	7,8	6,2	53	4,6	3,1	34	4,7	3,7
K70, K73-K74, K76.9	Zirrosia eta gibelesko gaix. Kronikoak Cirrosis y enf. crónicas hígado	26	7,8	6,4	96	8,4	6,9	53	7,4	6,0
	Digestio-aparatuko bestelako gaix. Otras enf.sistema digestivo	99	29,7	22,4	389	34,0	23,3	227	31,5	22,5
L00-L99	Azaleko eta larruzalpeko ehun zelularreko gaix. Enf. de la piel y tej.celular subcut.	10	3,0	2,2	51	4,5	2,9	23	3,2	2,2
M00-M99	Sist. osteomuskularreko eta ehun konektiboko gaix. Enf. Sist. Osteomuscular y tej conj.	49	14,7	10,6	170	14,9	9,9	113	15,7	10,9
M05-M06, M15- M19	Artritis erreumatoidea eta osteoartritis Artritis reumatoide y osteartrosis	3	0,9	0,6	16	1,4	0,9	10	1,4	0,9
M80-M82, M84,2	Osteoporosia eta haustura patologikoak Osteoporosis y fracturas patológ.	29	8,7	6,1	102	8,9	5,6	74	10,3	6,9
	Sistema osteomuskularreko bestelako gaix. Otras enf.sistema osteomuscular	17	5,1	3,8	52	4,6	3,4	29	4,0	3,1
N00-N99	Ap. genitourinarioko gaix. Enf. Sistema Genitourinario	103	30,9	22,3	440	38,5	24,9	222	30,8	21,5
N00-N29	Giltzurruneko eta ureterreko gaix. Enf.riñón y uréter	62	18,6	13,6	229	20,0	13,1	125	17,4	12,2
N40-N51	Gizonen genitaletakoa gaix. Enf.genitales masculino	2	0,6	0,4	6	0,5	0,4	4	0,6	0,4
N60-N64, N70-N98	Emakumeen genitaletakoa gaix. eta bularreko arazoak Enf.genital femenino y tást.mama	0	0,0	0,0	2	0,2	0,1	1	0,1	0,1
	Ap. genitourinarioko beste gaixotasun batzuk Otras enf.sistema genitourinario	39	11,7	8,3	203	17,7	11,2	92	12,8	8,8
O00-O99	Haurdunaldia, erditzea eta erdiberriaroa Embarazo, parto y puerperio	0	0,0	0,0	1	0,1	0,1	0	0,0	0,0
P00-P96	Garai perinatalean sortutako gaix. Afec. originad.en periodo perinatal	6	1,8	2,7	15	1,3	2,1	2	0,3	0,3
Q00-Q99	Sortzetiko malformazioak Malformaciones congénitas	7	2,1	2,2	28	2,5	2,4	14	1,9	2,0
Q00-Q07	Nerbio-sistemako sortzetiko malf. Malf.congénitas sist.nervioso	0	0,0	0,0	1	0,1	0,2	0	0,0	0,0

GNS-10 CIE-10	Kausak Causas	Araba-Álava			Bizkaia			Gipuzkoa		
		KOP. Nº	TG TB	TE13	KOP. Nº	TG TB	TE13	KOP. Nº	TG TB	TE13
Q20-Q28	Zirkulazio-aparatuko sortzetiko malf. Malf.congénitas sist.circulatorio	2	0,6	0,8	5	0,4	0,4	5	0,7	0,8
	Sortzetiko bestelako malformazioak Otras malf. congénitas	5	1,5	1,4	22	1,9	1,9	9	1,3	1,2
R00-R74, R76-R99	Gaizki definitutako kausak Causas mal definidas	50	15,0	11,2	343	30,0	18,2	357	49,6	34,3
R98-R99	Arnasa eta bihotza geratzea, kausa ezezaguna PCR, causa desconocida	5	1,5	1,2	19	1,7	1,2	16	2,2	1,7
R54	Zahardadeko ajeak Senilidad	37	11,1	7,3	285	24,9	14,6	283	39,3	25,8
R95	Bularreko hauraren bat-bateko heriotza Muerte súbita infantil	2	0,6	0,9	0	0,0	0,0	1	0,1	0,2
	Gaizki definitutako gainerako kausak Resto de causas mal definidas	6	1,8	1,9	39	3,4	2,4	57	7,9	6,5
V01-Y98	Kanpo-faktoreak Causas Externas	103	30,9	27,2	361	31,6	25,1	289	40,2	33,4
V02-V89	Motordun ibilgailuen zirkulazio-istripuak Accidentes tráfico vehic.motor	7	2,1	2,2	20	1,8	1,7	33	4,6	4,4
	Bestelako garraio-istripuak Otros accidentes transporte	2	0,6	0,7	5	0,4	0,4	3	0,4	0,4
W00-W19	Ustekabeko erorikoak Caídas accidentales	23	6,9	5,6	112	9,8	7,1	69	9,6	7,7
W65-W84	Itotzea, murgiltzea, itolarria Ahogamiento,sumersión,sofoca.	12	3,6	3,0	66	5,8	4,2	33	4,6	3,3
X00-X19	Suak/keak eragindako istripuak Accidentes por fuego,humo	1	0,3	0,3	5	0,4	0,4	4	0,6	0,4
X41-X42,X44-X45	Drogen bidezko ustekabeko pozoidura Envene.accidental por drogas	8	2,4	2,0	44	3,9	3,4	16	2,2	2,0
	Ustekabeko beste pozoidura batzuk Otros envenenamientos accident.	2	0,6	0,5	4	0,4	0,3	0	0,0	0,0
	Beste istripu batzuk Otros accidentes	21	6,3	5,0	37	3,2	2,5	68	9,5	7,0
X60-X84	Suizidioa eta nork bere buruari eragindako lesioak Suicidio y autolesiones	25	7,5	7,3	61	5,3	4,7	55	7,6	7,2
X85-Y09	Homizidioa Homicidios	2	0,6	0,8	5	0,4	0,4	2	0,3	0,2
Y10-Y34	Intentzio zehaztugabeko gertaerak Eventos de intención no determid.	0	0,0	0,0	0	0,0	0,0	2	0,3	0,2
Y40-Y84	Arreta medikoaren edo kirurgikoaren arazoak Complic.atención médica o quirurg.	0	0,0	0,0	2	0,2	0,1	0	0,0	0,0
	Bestelako kanpo-kausak Otras causas externas	0	0,0	0,0	0	0,0	0,0	4	0,6	0,5

(1) COVID-19 barne / Incluido el COVID 19

TG: 100.000 biztanleko heriotza-tasa gordina / TB: Tasa bruta por 100.000 habitantes

TE13: 100.000 biztanleko heriotza-tasa, adinaren arabera, 2013ko Europako biztanleria estandarri egokituta / Tasa ajustada por edad a la población europea estándar de 2013 por 100.000 habitantes

Iturria: Hilkortasunaren Erregistroa, Plangintza, Antolamendu eta Ebaluazio Sanitarioko Zuzendaritza. Osasun Saila

Fuente: Registro de Mortalidad. Dirección de Planificación, Ordenación y Evaluación Sanitarias. Departamento de Salud

6. taula. Heriotza-kopurua eta heriotza-tasa, adin-taldearen eta sexuaren arabera. EAE 2023

Tabla 6. Número de defunciones y tasas de mortalidad por grupos de edad y sexo. CAE 2023

Adina Edad	Emakumeak Mujeres		Gizonak Hombres		Bi sexuak Ambos sexos		Tasen arazoia Razón de tasas
	Kop. Nº	Tasa* Tasa*	Kop. Nº	Tasa* Tasa*	Kop. Nº	Tasa* Tasa*	Gizonezkoa/Emakumezkoa Hombre/Mujer
<1	17	259,5	18	257,8	35	258,6	1,0
1-4	3	9,9	4	12,4	7	11,2	1,3
5-9	2	4,2	2	3,9	4	4,1	0,9
10-14	1	1,8	3	5,2	4	3,6	2,9
15-19	6	11,2	11	19,1	17	15,2	1,7
20-24	1	2,0	22	40,1	23	21,7	20,1
25-29	8	15,9	22	42,3	30	29,3	2,7
30-34	18	33,5	31	57,9	49	45,7	1,7
35-39	13	20,7	30	48,1	43	34,4	2,3
40-44	37	46,6	65	82,1	102	64,3	1,8
45-49	68	74,8	130	141,5	198	108,3	1,9
50-54	132	152,3	248	284,9	380	218,7	1,9
55-59	230	266,1	407	489,9	637	375,7	1,8
60-64	342	420,6	658	877,3	1000	639,7	2,1
65-69	424	595,4	827	1.299,3	1.251	927,6	2,2
70-74	591	915,6	1.088	1.977,2	1.679	1.404,2	2,2
75-79	911	1.566,5	1.499	3.297,0	2.410	2.325,8	2,1
80-84	1.253	3.148,0	1.642	5.930,6	2.895	4.289,5	1,9
85-89	2.388	6.717,5	2.048	10.537,2	4.436	8.067,7	1,6
90-94	2.932	14.851,6	1.679	21.277,4	4.611	16.686,6	1,4
95 y +	1.900	29.954,3	600	39.241,3	2.500	31.758,1	1,3

*100.000 biztanleko / Por 100.000 habitantes

Iturria: Hilketaren Erregistroa, Plangintza, Antolamendu eta Ebaluazio Sanitarioko Zuzendaritza. Osasun Saila

Fuente: Registro de Mortalidad. Dirección de Planificación, Ordenación y Evaluación Sanitarias. Departamento de Salud

7. **taula.** Heriotza-kausa nagusien kopurua eta tasak, adin-taldearen eta sexuaren arabera. EAE 2023

Tabla 7. Número y tasas de las principales causas de defunción por grupos de edad y sexo. CAE 2023

Adina Edad	Emakumeak Mujeres			Gizonak Hombres		
	Kausak Causas	Kop. Nº	Tasa* Tasa*	Kausak Causas	Kop. Nº	Tasa* Tasa*
< 1	Gaixotasun perinatalak Afecciones perinatales	9	137,4	Gaixotasun perinatalak Afecciones perinatales	11	157,5
	Sortzetiko malformazioak Malformaciones congénitas	4	61,1	Sortzetiko malformazioak Malformaciones congénitas	4	57,3
	Gaizki definitutako kausak Causas mal definidas	2	30,5	Odoleko gaix. eta immunitate- arazoak Enf. sangre y trast. inmunidad	1	14,3
	Gaix. infekzioso eta parasitarioak Enf. Infecciosas y parasit. (1)	1	15,3	Nerbio-sistemako gaix. Enf.sistema nervioso	1	14,3
	Kausak guztiak Todas las causas	17	259,5	Kausak guztiak Todas las causas	18	257,8
1 - 14	Nerbio-sistemako gaix. Enf.sistema nervioso	3	2,3	Tumoreak Tumores	3	2,1
	Tumoreak Tumores	1	0,8	Kanpo-faktoreak Causas externas	2	1,4
	Gaix. Endokrinoak Enf. endocrinas	1	0,8	Odoleko gaix. eta immunitate- arazoak Enf. sangre y trast. inmunidad	1	0,7
	Gaizki definitutako kausak Causas mal definidas	1	0,8	Nerbio-sistemako gaix. Enf.sistema nervioso	1	0,7
	Kausak guztiak Todas las causas	6	4,5	Kausak guztiak Todas las causas	9	6,4
15-24	Kanpo-faktoreak Causas externas	3	2,9	Kanpo-faktoreak Causas externas	17	15,1
	Gaix. Endokrinoak Enf. endocrinas	1	1,0	Tumoreak Tumores	5	4,4
	Zirkulazio-aparatuko gaix. Enf. sistema circulatorio	1	1,0	Zirkulazio-aparatuko gaix. Enf. sistema circulatorio	4	3,6
	Arnas aparatuko gaix. Enf. sistema respiratorio	1	1,0	Nerbio-sistemako gaix. Enf.sistema nervioso	3	2,7
	Kausak guztiak Todas las causas	7	6,7	Kausak guztiak Todas las causas	33	29,3
25-34	Tumoreak Tumores	12	11,5	Kanpo-faktoreak Causas externas	29	27,5
	Kanpo-faktoreak Causas externas	8	7,7	Tumoreak Tumores	10	9,5
	Zirkulazio-aparatuko gaix. Enf. sistema circulatorio	4	3,8	Nerbio-sistemako gaix. Enf.sistema nervioso	3	2,8
	Nerbio-sistemako gaix. Enf.sistema nervioso	1	1,0	Zirkulazio-aparatuko gaix. Enf. sistema circulatorio	3	2,8
	Kausak guztiak Todas las causas	26	25,0	Kausak guztiak Todas las causas	53	50,2
35-44	Tumoreak Tumores	23	16,2	Kanpo-faktoreak Causas externas	31	21,9
	Kanpo-faktoreak Causas externas	17	12,0	Tumoreak Tumores	24	17,0
	Zirkulazio-aparatuko gaix. Enf. sistema circulatorio	4	2,8	Zirkulazio-aparatuko gaix. Enf. sistema circulatorio	14	9,9
	Gaix. infekzioso eta parasitarioak Enf. Infecciosas y parasit. (1)	2	1,4	Gaix. Endokrinoak Enf. endocrinas	5	3,5
	Kausak guztiak Todas las causas	50	35,1	Kausak guztiak Todas las causas	95	67,1
45-54	Tumoreak Tumores	130	73,2	Tumoreak Tumores	149	83,3
	Zirkulazio-aparatuko gaix. Enf. sistema circulatorio	19	10,7	Zirkulazio-aparatuko gaix. Enf. sistema circulatorio	76	42,5

Adina Edad	Emakumeak Mujeres			Gizonak Hombres		
	Kausak Causas	Kop. Nº	Tasa* Tasa*	Kausak Causas	Kop. Nº	Tasa* Tasa*
45-54	Nerbio-sistemako gaix. Enf.sistema nervioso	14	7,9	Kanpo-faktoreak Causas externas	76	42,5
	Kanpo-faktoreak Causas externas	12	6,8	Digestio-aparatuko gaix. Enf. sistema digestivo	18	10,1
	Kausak guztiak Todas las causas	200	112,6	Kausak guztiak Todas las causas	378	211,3
55-64	<i>Tumoreak</i> Tumores	369	220,0	<i>Tumoreak</i> Tumores	515	325,8
	Zirkulazio-aparatuko gaix. Enf. sistema circulatorio	79	47,1	Zirkulazio-aparatuko gaix. Enf. sistema circulatorio	236	149,3
	Nerbio-sistemako gaix. Enf.sistema nervioso	31	18,5	Kanpo-faktoreak Causas externas	74	46,8
65-74	Arnas aparatuko gaix. Enf. sistema respiratorio	18	10,7	Digestio-aparatuko gaix. Enf. sistema digestivo	71	44,9
	Kausak guztiak Todas las causas	572	341,0	Kausak guztiak Todas las causas	1.065	673,7
	<i>Tumoreak</i> Tumores	526	387,4	<i>Tumoreak</i> Tumores	953,0	803,03
75-84	Zirkulazio-aparatuko gaix. Enf. sistema circulatorio	162	119,3	Zirkulazio-aparatuko gaix. Enf. sistema circulatorio	419,0	353,06
	Nerbio-sistemako gaix. Enf.sistema nervioso	75	55,2	Nerbio-sistemako gaix. Enf.sistema nervioso	103,0	86,79
	Arnas aparatuko gaix. Enf. sistema respiratorio	69	50,8	Arnas aparatuko gaix. Enf. sistema respiratorio	96,0	80,89
85-94	Kausak guztiak Todas las causas	1.015	747,6	Kausak guztiak Todas las causas	1.915	1.613,6
	<i>Tumoreak</i> Tumores	642	655,4	<i>Tumoreak</i> Tumores	1.179	1.611,7
	Zirkulazio-aparatuko gaix. Enf. sistema circulatorio	479	489,0	Zirkulazio-aparatuko gaix. Enf. sistema circulatorio	711	971,9
95 y +	Nerbio-sistemako gaix. Enf.sistema nervioso	220	224,6	Arnas aparatuko gaix. Enf. sistema respiratorio	250	341,8
	Asaldu mentalak Trastornos mentales	178	181,7	Nerbio-sistemako gaix. Enf.sistema nervioso	213	291,2
	Kausak guztiak Todas las causas	2.164	2.209,1	Kausak guztiak Todas las causas	3.141	4.293,7
95 y +	Zirkulazio-aparatuko gaix. Enf. sistema circulatorio	1.590	2.875,7	Zirkulazio-aparatuko gaix. Enf. sistema circulatorio	1.035	3.787,5
	<i>Asaldu mentalak</i> <i>Trastornos mentales</i>	762	1.378,2	<i>Tumoreak</i> Tumores	829	3.033,6
	Tumoreak Tumores	709	1.282,3	Arnas aparatuko gaix. Enf. sistema respiratorio	386	1.412,5
95 y +	Nerbio-sistemako gaix. Enf.sistema nervioso	444	803,0	Asaldu mentalak Trastornos mentales	334	1.222,2
	Kausak guztiak Todas las causas	5.320	9.621,8	Kausak guztiak Todas las causas	3.727	13.638,5
	Zirkulazio-aparatuko gaix. Enf. sistema circulatorio	632	9.963,7	Zirkulazio-aparatuko gaix. Enf. sistema circulatorio	193	12.622,6
95 y +	Asaldu mentalak Trastornos mentales	308	4.855,8	Arnas aparatuko gaix. Enf. sistema respiratorio	72	4.709,0
	Gaizki definitutako kausak Causas mal definidas	194	3.058,5	<i>Asaldu mentalak</i> <i>Trastornos mentales</i>	61	3.989,5
	Arnas aparatuko gaix. Enf. sistema respiratorio	162	2.554,0	Tumoreak Tumores	60	3.924,1
	Kausak guztiak Todas las causas	1.900	29.954,3	Kausak guztiak Todas las causas	600	39.241,3

(1) COVID-19 barne / Incluido el COVID 19

*100.000 biztanleko / Por 100.000 habitantes

Iturria: Hilkortasunaren Erregistroa, Plangintza, Antolamendu eta Ebaluazio Sanitarioko Zuzendaritza. Osasun Saila
Fuente: Registro de Mortalidad. Dirección de Planificación, Ordenación y Evaluación Sanitarias. Departamento de Salud

8. taula. GBUPen* kopurua eta tasak, hautatutako kausen eta sexuaren arabera. EAE 2023

Tabla 8. Número de APVP* y tasas por causas seleccionadas y sexo. CAE 2023

GNS-10 CIE-10	Kausak Causas	Emakumeak Mujeres			Gizonak Hombres			Bi sexuak Ambos sexos		
		GBUP APVP	TG TB	TE13	GBUP APVP	TG TB	TE13	GBUP APVP	TG TB	TE13
A00-B99, R75	Gaix. infektzioso eta parasitarioak Enf. Infecciosas y parasitarias (1)	260	0,3	0,2	468	0,5	0,5	728	0,4	0,4
A00-A09	Hesteetako gaix. Infektziosoak Enf.infecciosas intestinales	8	0,0	0,0	5	0,0	0,0	13	0,0	0,0
A15-A19, B90	Tuberkulosia eta horren ondorio berantiarak Tuberculosis y efectos tardíos	0	0,0	0,0	65	0,1	0,1	65	0,0	0,0
A39	Infekz. Meningokokikoa Infecc. meningococica	40	0,0	0,0	0	0,0	0,0	40	0,0	0,0
A40-A41	Septizemia Septicemia	60	0,1	0,1	125	0,1	0,1	185	0,1	0,1
B15-B19	Hepatitis birikoa Hepatitis vírica	0	0,0	0,0	28	0,0	0,0	28	0,0	0,0
B20-B24	HIESa Sida	95	0,1	0,1	113	0,1	0,1	208	0,1	0,1
R75	GIB VIH	0	0,0	0,0	0	0,0	0,0	0	0,0	0,0
U071	COVID 19 con confirmacion de laboratorio	45	0,1	0,0	85	0,1	0,1	130	0,1	0,1
	Gainerako gaix. infektz. eta parasit. Resto de enf.infecc. y parasit.	13	0,0	0,0	48	0,1	0,0	60	0,0	0,0
C00-D48	Tumoreak Tumores	7.745	8,6	7,4	10.344	11,5	10,2	18.089	10,0	8,8
C00-C14	Ezpain, aho-barrunbe eta faringeko tum. gaiz. T.M.labio cav. bucal y faringe	160	0,2	0,2	325	0,4	0,3	485	0,3	0,2
C15	Esofagoko tum. gaiz. T.M. esófago	58	0,1	0,1	488	0,5	0,5	545	0,3	0,3
C16	Urdaileko tum. gaiz. T.M. estómago	385	0,4	0,4	655	0,7	0,7	1.040	0,6	0,5
C18	Koloneko tum. gaiz. T.M. colon	368	0,4	0,4	540	0,6	0,5	908	0,5	0,4
C19-C21	Ondeste, sigmoide eta uzkiko tum. gaiz. T.M. recto, rectosigmoide y ano	245	0,3	0,2	403	0,5	0,4	648	0,4	0,3
C22	Gibeleko eta gibel-barneko behazun-bideetako tum. gaiz. T.M. hígado, vías biliares intrahep.	258	0,3	0,2	660	0,7	0,6	918	0,5	0,4
C25	Pankreako tum. gaiz. T.M. páncreas	470	0,5	0,5	765	0,9	0,7	1.235	0,7	0,6
	Digestio-aparatuko bestelako tum. gaiz. Otros T.M. digestivos	183	0,2	0,2	205	0,2	0,2	388	0,2	0,2
C32	Laringeko tum. gaiz. T.M. laringe	10	0,0	0,0	113	0,1	0,1	123	0,1	0,1
C33-C34	Trakea, bronkio eta biriketako tum. gaiz. T.M. traquea bronquios y pulmón	1.545	1,7	1,4	2.588	2,9	2,5	4.133	2,3	1,9
	Arnas aparatua eta torax-barneko organoetako bestelako tum. gaiz. Otros T.M. respirat. e intratorácicos	8	0,0	0,0	60	0,1	0,1	68	0,0	0,0
C40-C41	Hezur eta giltzadura- kartilagoetako tum. gaiz. T.M. huesos y cartílagos artc.	20	0,0	0,0	143	0,2	0,2	163	0,1	0,1

GNS-10 CIE-10	Kausak Causas	Emakumeak Mujeres			Gizonak Hombres			Bi sexuak Ambos sexos		
		GBUP APVP	TG TB	TE13	GBUP APVP	TG TB	TE13	GBUP APVP	TG TB	TE13
C43	Azaleko melanoma gaiztoa Melanoma maligno piel	53	0,1	0,1	153	0,2	0,2	205	0,1	0,1
	Azaleko eta ehun bigunetako bestelako tum. gaiz. Otros T.M. de la piel y tej.bland.	55	0,1	0,1	195	0,2	0,2	250	0,1	0,1
C50	Bularreko tum. gaiz. T.M. mama	1.613	1,8	1,6	23	0,0	0,0	1.635	0,9	0,8
C53	Umetoki-lepoko tum. gaiz. T.M. cuello útero	158	0,2	0,2	0	0,0	0,0	158	0,1	0,1
C54-C55	Umetokiaren beste zati batzuetako tum. gaiz. T.M.de otras partes del útero	258	0,3	0,2	0	0,0	0,0	258	0,1	0,1
C56	Obulutegiko tum. gaiz. T.M. ovario	465	0,5	0,4	0	0,0	0,0	465	0,3	0,2
	Emakumeen genitaleko bestelako tum. gaiz. Otros T.M. genitales femeninos	73	0,1	0,1	0	0,0	0,0	73	0,0	0,0
C61	Prostatiko tum. gaiz. T.M. próstata	0	0,0	0,0	158	0,2	0,2	158	0,1	0,1
	Gizonen genitaleko bestelako tum. gaiz. Otros T.M.genitales masculinos	0	0,0	0,0	90	0,1	0,1	90	0,1	0,1
C64	Giltzurruneko tum. gaiz. T.M. Riñón	175	0,2	0,2	178	0,2	0,2	353	0,2	0,2
C67	Maskuriko tum. gaiz. T.M. vejiga	93	0,1	0,1	155	0,2	0,2	248	0,1	0,1
	Uretrako eta gernubideetako bestelako tum. gaiz. Otros T.M. vías urinarias	65	0,1	0,1	88	0,1	0,1	153	0,1	0,1
C71	Entzefaloko tum. gaiz. T.M. encéfalo	430	0,5	0,4	865	1,0	0,9	1.295	0,7	0,7
	Bestelako tum. gaiz. neurologiko eta endokrinoak Otros T.M.neurológicos y endoc.	130	0,1	0,2	75	0,1	0,1	205	0,1	0,1
C76-C80, C97	Gaizki def. eta bigarren mailako lekuetako tum. gaiz. T.M.sitios mal defin, secundarios.	110	0,1	0,1	273	0,3	0,3	383	0,2	0,2
C81-C90, C96	Ehun linfatikoko eta org. hematop. tum. gaiz. T.M. tejido linfático y org. hematop.	168	0,2	0,2	438	0,5	0,4	605	0,3	0,3
C91-C95	Leuzemiak Leucemias	68	0,1	0,1	587	0,7	0,7	655	0,4	0,4
D00-D09	In situ tumoreak Tumores in situ	0	0,0	0,0	0	0,0	0,0	0	0,0	0,0
D10-D36	Tum. Onberak T.Benignos	40	0,0	0,0	10	0,0	0,0	50	0,0	0,0
D46	Síndrome mielodisplasikoa Síndrome Mielodisplásico	15	0,0	0,0	63	0,1	0,1	78	0,0	0,0
	Zalantzazko portaerako bestelako tum. Otros T.de comportamiento incierto	73	0,1	0,1	55	0,1	0,1	128	0,1	0,1
D50-D89	Odoleko eta org. hematop. gaix. Enf. de la sangre y org.hematopoy.	48	0,1	0,0	103	0,1	0,1	150	0,1	0,1
D50-D77	Odoleko eta org. hematop. gaix. Enf. de la sangre y org.hematopoy.	35	0,0	0,0	103	0,1	0,1	138	0,1	0,1
D80-D89	Immunitatearen asald. Trast.de la inmunidad	13	0,0	0,0	0	0,0	0,0	13	0,0	0,0

GNS-10 CIE-10	Kausak Causas	Emakumeak Mujeres			Gizonak Hombres			Bi sexuak Ambos sexos		
		GBUP APVP	TG TB	TE13	GBUP APVP	TG TB	TE13	GBUP APVP	TG TB	TE13
E00-E90	Gaix. endokrino eta nutrizionalak Enf. endocrinas nutricionales	285	0,3	0,3	608	0,7	0,6	892	0,5	0,5
E10-E14	<i>Diabetes mellitusa Diabetes Mellitus</i>	45	0,1	0,0	365	0,4	0,4	410	0,2	0,2
	<i>Gland. endokr. gainerako gaix. Resto de enf. de las gland.endocri.</i>	240	0,3	0,3	243	0,3	0,2	482	0,3	0,3
F00-F99	Asaldu mentalak Trastornos Mentales	53	0,1	0,1	180	0,2	0,2	233	0,1	0,1
F00-F09	<i>Zahartzaro eta zahartzaro aurreko buruko asald. Trast. orgánicos senil y presenil</i>	33	0,0	0,0	73	0,1	0,1	105	0,1	0,1
F10	<i>Alkoholaren gehiegizko konts. asald. Trast. por abuso de alcohol</i>	0	0,0	0,0	45	0,1	0,0	45	0,0	0,0
F11-F16, F18,F19	<i>Drogen gehiegizko konts. asald. Trast. por abuso de drogas</i>	0	0,0	0,0	18	0,0	0,0	18	0,0	0,0
	<i>Bestelako buru-asaldurak Otros trast.mentales</i>	20	0,0	0,0	45	0,1	0,0	65	0,0	0,0
G00-H95	Nerbio-sistemako eta sent. org. gaix. Enf.del Sist.Nervioso y órg.senti.	877	1,0	0,9	1.210	1,3	1,3	2.087	1,2	1,1
G00-G03	<i>Meningitisa Meningitis</i>	0	0,0	0,0	0	0,0	0,0	0	0,0	0,0
G30	<i>Alzheimerra Enf. de Alzheimer</i>	50	0,1	0,0	23	0,0	0,0	73	0,0	0,0
	<i>Nerbio-sist. eta organoetako bestelako gaixotasunak Otras enf. sist. nervioso y órganos</i>	827	0,9	0,9	1.188	1,3	1,3	2.015	1,1	1,1
I00-199	Zirkulazio-aparatuko gaix. Enf. Sistema Circulatorio	1.630	1,8	1,6	4.950	5,5	4,9	6.580	3,7	3,2
I05-109	<i>Bihotzeko gaix. erreumatiko kronikoak Enf. reumáticas crónicas corazón</i>	5	0,0	0,0	68	0,1	0,1	73	0,0	0,0
I10-I15	<i>Gaix. Hipertentsiboak Enf. hipertensivas</i>	33	0,0	0,0	245	0,3	0,2	278	0,2	0,1
I21	<i>MIA IAM</i>	210	0,2	0,2	1.240	1,4	1,2	1.450	0,8	0,7
I20, I22-I25	<i>Bihotzeko bestelako gaix. Iskemikoak Otras enf.isquémicas del corazón</i>	243	0,3	0,2	1.280	1,4	1,2	1.523	0,8	0,7
I50	<i>Bihotz-gutxiegitasuna Insuficiencia cardíaca</i>	35	0,0	0,0	73	0,1	0,1	108	0,1	0,1
	<i>Bihotzeko bestelako gaix. Otras enf.del corazón</i>	420	0,5	0,4	955	1,1	1,0	1.375	0,8	0,7
I60-I69	<i>Garuneko hodieta gaix. Enf. cerebro-vascular</i>	593	0,7	0,6	815	0,9	0,8	1.408	0,8	0,7
I70	<i>Aterosklerosia Atherosclerosis</i>	0	0,0	0,0	0	0,0	0,0	0	0,0	0,0
	<i>Odol-hodieta gaix. Otras enf.de los vasos sanguíneos</i>	93	0,1	0,1	275	0,3	0,3	368	0,2	0,2
J00-J99	Arnas aparatuko gaix. Enf. Sistema Respiratorio	385	0,4	0,4	843	0,9	0,9	1.228	0,7	0,6
J09-J11	<i>Influenza Influenza</i>	15	0,0	0,0	13	0,0	0,0	28	0,0	0,0
J12-J18	<i>Pneumonia Neumonías</i>	108	0,1	0,1	138	0,2	0,2	245	0,1	0,1

GNS-10 CIE-10	Kausak Causas	Emakumeak Mujeres			Gizonak Hombres			Bi sexuak Ambos sexos		
		GBUP APVP	TG TB	TE13	GBUP APVP	TG TB	TE13	GBUP APVP	TG TB	TE13
J40-J44, J47	BGBK eta antzeko gaixotasunak EPOC y enf. afines	100	0,1	0,1	270	0,3	0,3	370	0,2	0,2
J45-J46	Asma Asma	10	0,0	0,0	128	0,1	0,1	138	0,1	0,1
J96	Arnas gutxiegitasuna Insuficiencia respiratoria	3	0,0	0,0	8	0,0	0,0	10	0,0	0,0
	Arnas aparatuko beste gaixotasun batzuk Otras enf.sistema respiratorio	150	0,2	0,2	288	0,3	0,3	438	0,2	0,2
K00-K93	Digestio-aparatuko gaix. Enf. Sistema Digestivo	260	0,3	0,2	1.188	1,3	1,2	1.448	0,8	0,7
K25-K28	Urdaileko, duodenoko, jejunoko ultzera Ulcera estómago, duodeno, yeyuno	8	0,0	0,0	53	0,1	0,1	60	0,0	0,0
K50-K52	Enteritis eta kolitis ez infektzioak Enteritis y colitis no infecc.	8	0,0	0,0	10	0,0	0,0	18	0,0	0,0
K55	Hesteetako gutxiegitasun baskularra Insuf. vascular intestinal	25	0,0	0,0	30	0,0	0,0	55	0,0	0,0
K70, K73-K74, K76.9	Zirrosia eta gibeletako gaix. Kronikoak Cirrosis y enf. crónicas hígado	113	0,1	0,1	693	0,8	0,7	805	0,5	0,4
	Digestio-aparatuko bestelako gaix. Otras enf.sistema digestivo	108	0,1	0,1	403	0,5	0,4	510	0,3	0,2
L00-L99	Azaleko eta larruzalpeko ehun zelularreko gaix. Enf. de la piel y tej.celular subcut. Sist. osteomuskularreko eta ehun konektiboko gaix. Enf. Sist. Osteomuscular y tej conj.	0	0,0	0,0	15	0,0	0,0	15	0,0	0,0
M00-M99	Arthritis erreumatoidea eta osteoartritis Arthritis reumatoide y osteartrosis Osteoporosia eta haustura patologikoak Osteoporosis y fracturas patológ. Sistema osteomuskularreko bestelako gaix. Otras enf.sistema osteomuscular	75	0,1	0,1	75	0,1	0,1	150	0,1	0,1
M05-M06, M15- M19	Arthritis erreumatoidea eta osteoartritis Arthritis reumatoide y osteartrosis	0	0,0	0,0	3	0,0	0,0	3	0,0	0,0
M80-M82, M84,2	Osteoporosia eta haustura patologikoak Osteoporosis y fracturas patológ.	28	0,0	0,0	0	0,0	0,0	28	0,0	0,0
	Sistema osteomuskularreko bestelako gaix. Otras enf.sistema osteomuscular	48	0,1	0,0	73	0,1	0,1	120	0,1	0,1
N00-N99	Ap. genitourinarioko gaix. Enf. Sistema Genitourinario	83	0,1	0,1	133	0,2	0,1	215	0,1	0,1
N00-N29	Giltzurruneko eta ureterreko gaix. Enf.riñón y uréter	73	0,1	0,1	90	0,1	0,1	163	0,1	0,1
N40-N51	Gizonen genitalerako gaix. Enf.genitales masculino	0	0,0	0,0	10	0,0	0,0	10	0,0	0,0
N60-N64, N70-N98	Emakumeen genitalerako gaix. eta bularreko arazoak Enf.genital femenino y tást.mama	0	0,0	0,0	0	0,0	0,0	0	0,0	0,0
	Ap. genitourinarioko beste gaixotasun batzuk Otras enf.sistema genitourinario	10	0,0	0,0	33	0,0	0,0	43	0,0	0,0
O00-O99	Haurdunaldia, erditzea eta erdiberiaroak Embarazo, parto y puerperio	43	0,1	0,1	0	0,0	0,0	43	0,0	0,0
P00-P96	Garai perinatalean sortutako gaix. Afec. originad.en periodo perinatal	48	0,1	0,1	35	0,0	0,0	83	0,1	0,1
Q00-Q99	Sortzetiko malformazioak Malformaciones congénitas	115	0,1	0,1	377	0,4	0,4	492	0,3	0,3

GNS-10 CIE-10	Kausak Causas	Emakumeak Mujeres			Gizonak Hombres			Bi sexuak Ambos sexos		
		GBUP APVP	TG TB	TE13	GBUP APVP	TG TB	TE13	GBUP APVP	TG TB	TE13
Q00-Q07	<i>Nerbio-sistemako sortzetiko malf.</i> Malf.congénitas sist.nervioso	0	0,0	0,0	0	0,0	0,0	0	0,0	0,0
Q20-Q28	<i>Zirkulazio-aparatuko sortzetiko malf.</i> Malf.congénitas sist.circulatorio	0	0,0	0,0	135	0,2	0,2	135	0,1	0,1
	<i>Sortzetiko bestelako malformazioak</i> Otras malf. congénitas	115	0,1	0,1	242	0,3	0,3	357	0,2	0,2
R00-R74, R76-R99	Gaizki definitutako kausak Causas mal definidas	275	0,3	0,3	600	0,7	0,7	875	0,5	0,5
R98-R99	<i>Arnasa eta bihotza geratzea,</i> <i>kausa ezezaguna</i> PCR, causa desconocida	63	0,1	0,1	43	0,1	0,0	105	0,1	0,1
R54	<i>Zahardadeko ajeak</i> Senilidad	3	0,0	0,0	0	0,0	0,0	3	0,0	0,0
R95	<i>Bularreko hauraren bat-bateko heriotza</i> Muerte súbita infantil	0	0,0	0,0	0	0,0	0,0	0	0,0	0,0
	<i>Gaizki definitutako gainerako kausak</i> Resto de causas mal definidas	210	0,2	0,2	558	0,6	0,6	767	0,4	0,4
V01-Y98	Kanpo-faktoreak Causas Externas	1.363	1,5	1,6	5.277	5,9	5,9	6.640	3,7	3,7
V02-V89	<i>Motordun ibilgailuen zirkulazio-istripuak</i> Accidentes tráfico vehic.motor	118	0,1	0,2	1.093	1,2	1,3	1.210	0,7	0,7
	<i>Bestelako garraio-istripuak</i> Otros accidentes transporte	60	0,1	0,1	178	0,2	0,2	238	0,1	0,2
W00-W19	<i>Ustekabeko ererikoak</i> Caídas accidentales	78	0,1	0,1	555	0,6	0,7	632	0,4	0,4
W65-W84	<i>Itotzea, murgiltzea, itolarria</i> Ahogamiento, sumersión, sofoca.	28	0,0	0,0	428	0,5	0,5	455	0,3	0,2
X00-X19	<i>Suak/keak eragindako istripuak</i> Accidentes por fuego, humo	55	0,1	0,1	33	0,0	0,0	88	0,1	0,1
X41-X42, X44-X45	<i>Drogen bidezko ustekabeko pozoidura</i> Envene.accidental por drogas	263	0,3	0,3	845	0,9	0,9	1.108	0,6	0,6
	<i>Ustekabeko beste pozoidura batzuk</i> Otros envenenamientos accident.	0	0,0	0,0	83	0,1	0,1	83	0,1	0,0
	<i>Beste istripu batzuk</i> Otros accidentes	83	0,1	0,1	290	0,3	0,3	373	0,2	0,2
X60-X84	<i>Suizidioa eta nork bere buruari eragindako lesioak</i> Suicidio y autolesiones	625	0,7	0,7	1.608	1,8	1,8	2.233	1,2	1,3
X85-Y09	<i>Homizidioa</i> Homicidios	55	0,1	0,1	148	0,2	0,2	203	0,1	0,1
Y10-Y34	<i>Intentzio zehaztugabeko gertaerak</i> Eventos de intención no determid.	0	0,0	0,0	0	0,0	0,0	0	0,0	0,0
Y40-Y84	<i>Arreta medikoaren edo kirurgikoaren arazoak</i> Complic.atención médica o quirurg.	0	0,0	0,0	0	0,0	0,0	0	0,0	0,0
	<i>Bestelako kanpo-kausak</i> Otras causas externas	0	0,0	0,0	20	0,0	0,0	20	0,0	0,0

(1) COVID-19 barne / Incluido el COVID 19

* GBUP: Galdutako bizitza-urte potentzialak / *APVP: Años Potenciales de Vida Perdidos

TG: 1.000 biztanleko heriotza-tasa gordina / TB: Tasa bruta por 1.000 habitantes

TE13: 1.000 biztanleko heriotza-tasa adinaren arabera, 2013ko Europako biztanleria estandarri egokituta / Tasa ajustada por edad a la población europea estándar de 2013 por 1.000 habitantes

Iturria: Hilkortasunaren Erregistroa, Plangintza, Antolamendu eta Ebaluazio Sanitarioko Zuzendaritza. Osasun Saila

Fuente: Registro de Mortalidad. Dirección de Planificación, Ordenación y Evaluación Sanitarias. Departamento de Salud

9A. taula. GBUP* kopurua eta tasak, hautatutako kausen eta sexuaren arabera. Araba 2023

Tabla 9A. Número de APVP* y tasas por causas seleccionadas por sexo. Álava 2023

ARABA / ÁLAVA 2023

Emakumeak Mujeres				
GNS-10 CIE-10	Kausak Causas	GBUP APVP	TG TB	TE13
C50	Bularreko tum. gaiz. T.M. mama	328	2,4	2,3
C33-C34	Trakea, bronkio eta biriketako tum. gaiz. T.M. traquea bronquios y pulmón	225	1,6	1,4
X60-X84	Suizidioa eta nork bere buruari eragindako lesioak Suicidio y autolesiones	163	1,2	1,3
I60-I69	Garuneko hodietako gaix. Enf. cerebro-vascular	103	0,8	0,6
C18	Koloneko tum. gaiz. T.M. colon	98	0,7	0,7
C71	Entzefaloko tum. gaiz. T.M. encéfalo	78	0,6	0,5
C53	Umetoki-lepoko tum. gaiz. T.M. cuello útero	68	0,5	0,6
C25	Pankreako tum. gaiz. T.M. páncreas	58	0,4	0,4
C22	Gibeledu eta gibel-barneko behazun-bideetako tum. gaiz. T.M. hígado, vías biliares intrahep.	55	0,4	0,4
C81-C90, C96	Ehun linfatikoko eta org. hematop. tum. gaiz. T.M. tejido linfático y org. hematop.	53	0,4	0,3

Gizonak Hombres				
GNS-10 CIE-10	Kausak Causas	GBUP APVP	TG TB	TE13
X60-X84	Suizidioa eta nork bere buruari eragindako lesioak Suicidio y autolesiones	363	2,6	2,7
C33-C34	Trakea, bronkio eta biriketako tum. gaiz. T.M. traquea bronquios y pulmón	335	2,4	2,2
I20-I25	Kardiopatia iskemikoa Cardiopatía isquémica	313	2,3	2,0
C91-C95	Leuzemiak Leucemias	165	1,2	1,2
I60-I69	Garuneko hodietako gaix. Enf. cerebro-vascular	115	0,8	0,8
C25	Pankreako tum. gaiz. T.M. páncreas	83	0,6	0,5
K70, K73-K74, K76.9	Zirrosia eta gibeledu gaix. Kronikoak Cirrosis y enf. crónicas hígado	78	0,6	0,5
V02-V89	Motordun ibilgailuen zirkulazio-istripuak Accidentes tráfico vehic.motor	78	0,6	0,7
C81-C90, C96	Ehun linfatikoko eta org. hematop. tum. gaiz. T.M. tejido linfático y org. hematop.	75	0,5	0,5
C18	Koloneko tum. gaiz. T.M. colon	70	0,5	0,5

Sexu Biak Ambos sexos				
GNS-10 CIE-10	Kausak Causas	GBUP APVP	TG TB	TE13
C33-C34	Trakea, bronkio eta biriketako tum. gaiz. T.M. traquea bronquios y pulmón	560	2,0	1,8
X60-X84	Suizidioa eta nork bere buruari eragindako lesioak Suicidio y autolesiones	525	1,9	2,0
I20-I25	Kardiopatia iskemikoa Cardiopatía isquémica	363	1,3	1,1
C50	Bularreko tum. gaiz. T.M. mama	335	1,2	1,2
I60-I69	Garuneko hodiedetako gaix. Enf. cerebro-vascular	218	0,8	0,7
C91-C95	Leuzemiak Leucemias	173	0,6	0,6
C18	Koloneko tum. gaiz. T.M. colon	168	0,6	0,6
C25	Pankreako tum. gaiz. T.M. páncreas	140	0,5	0,4
C81-C90, C96	Ehun linfatikoko eta org. hematop. tum. gaiz. T.M. tejido linfático y org. hematop.	128	0,5	0,4
C71	Entzefaloko tum. gaiz. T.M. encéfalo	113	0,4	0,4

*GBUP: Galdutako bizitza-urte potentzialak. TG: 1.000 biztanleko heriotza-tasa gordina / *APVP: Años Potenciales de Vida Perdidos. TB: Tasa bruta por 1.000 habitantes

TE13: 1.000 biztanleko heriotza-tasa; adinaren arabera, 2013ko Europako biztanleria estandarri egokituta / Tasa ajustada por edad a la población europea estándar de 2013 por 1.000 habitantes

Iturria: Hilkortasunaren Erregistroa. Plangintza, Antolamendu eta Ebaluazio Sanitarioko Zuzendaritza. Osasun Saila
Fuente: Registro de Mortalidad. Dirección de Planificación, Ordenación y Evaluación Sanitarias. Departamento de Salud

9B. taula. GBUP* kopurua eta tasak, hautatutako kausen eta sexuaren arabera. Bizkaia 2023

Tabla 9B. Número de APVP* y tasas por causas seleccionadas por sexo. Bizkaia 2023

BIZKAIA 2023

Emakumeak Mujeres				
GNS-10 CIE-10	Kausak Causas	GBUP APVP	TG TB	TE13
C33-C34	Trakea, bronkio eta biriketako tum. gaiz. T.M. traquea bronquios y pulmón	975	2,1	1,7
C50	Bularreko tum. gaiz. T.M. mama	800	1,7	1,5
I60-I69	Garuneko hodietako gaix. Enf. cerebro-vascular	430	0,9	0,8
X60-X84	Suizidioa eta nork bere buruari eragindako lesioak Suicidio y autolesiones	295	0,6	0,7
I20-I25	Kardiopatia iskemikoa Cardiopatía isquémica	265	0,6	0,5
C56	Obulutegiko tum. gaiz. T.M. ovario	253	0,5	0,4
C16	Urdaileko tum. gaiz. T.M. estómago	245	0,5	0,4
C18	Koloneko tum. gaiz. T.M. colon	233	0,5	0,4
C25	Pankreako tum. gaiz. T.M. páncreas	213	0,5	0,4
C71	Entzefaloko tum. gaiz. T.M. encéfalo	205	0,4	0,4

Gizonak Hombres				
GNS-10 CIE-10	Kausak Causas	GBUP APVP	TG TB	TE13
I20-I25	Kardiopatia iskemikoa Cardiopatía isquémica	1.460	3,1	2,6
C33-C34	Trakea, bronkio eta biriketako tum. gaiz. T.M. traquea bronquios y pulmón	1.333	2,9	2,4
X41-X42,X44-X45	Drogen bidezko ustekabeko pozoidura Envene.accidental por drogas	583	1,3	1,2
C71	Entzefaloko tum. gaiz. T.M. encéfalo	582	1,3	1,2
I60-I69	Garuneko hodietako gaix. Enf. cerebro-vascular	510	1,1	1,0
X60-X84	Suizidioa eta nork bere buruari eragindako lesioak Suicidio y autolesiones	503	1,1	1,0
K70, K73-K74,K76.9	Zirrosia eta gibelego gaix. Kronikoak Cirrosis y enf. crónicas hígado	490	1,1	0,9
C16	Urdaileko tum. gaiz. T.M. estómago	465	1,0	0,9
V02-V89	Motordun ibilgailuen zirkulazio-istripuak Accidentes tráfico vehic.motor	393	0,8	0,9
C25	Pankreako tum. gaiz. T.M. páncreas	370	0,8	0,7

Sexu Biak Ambos sexos				
GNS-10 CIE-10	Kausak Causas	GBUP APVP	TG TB	TE13
C33-C34	Trakea, bronkio eta biriketako tum. gaiz. T.M. traquea bronquios y pulmón	2.308	2,5	2,0
I20-I25	Kardiopatia iskemikoa Cardiopatía isquémica	1.725	1,8	1,6
I60-I69	Garuneko hodiedetako gaix. Enf. cerebro-vascular	940	1,0	0,9
C50	Bularreko tum. gaiz. T.M. mama	800	0,9	0,8
X60-X84	Suizidioa eta nork bere buruari eragindako lesioak Suicidio y autolesiones	798	0,9	0,8
C71	Entzefaloko tum. gaiz. T.M. encéfalo	787	0,8	0,8
X41-X42,X44-X45	Drogen bidezko ustekabeko pozoidura Envene.accidental por drogas	768	0,8	0,8
C16	Urdaileko tum. gaiz. T.M. estómago	710	0,8	0,7
C25	Pankreako tum. gaiz. T.M. páncreas	583	0,6	0,5
K70, K73-K74,K76.9	Zirrosia eta gibleko gaix. Kronikoak Cirrosis y enf. crónicas hígado	555	0,6	0,5

*GBUP: Galdutako bizitza-urte potentzialak. TG: 1.000 biztanleko heriotza-tasa gordina / *APVP: Años Potenciales de Vida Perdidos. TB: Tasa bruta por 1.000 habitantes

TE13: 1.000 biztanleko heriotza-tasa; adinaren arabera, 2013ko Europako biztanleria estandarri egokituta / Tasa ajustada por edad a la población europea estándar de 2013 por 1.000 habitantes

Iturria: Hilketaren Erregistroa, Plangintza, Antolamendu eta Ebaluazio Sanitarioko Zuzendaritza. Osasun Saila
Fuente: Registro de Mortalidad. Dirección de Planificación, Ordenación y Evaluación Sanitarias. Departamento de Salud

9C. taula. GBUP* kopurua eta tasak, hautatutako kausen eta sexuaren arabera. Gipuzkoa 2023

Tabla 9C. Número de APVP* y tasas por causas seleccionadas por sexo. Gipuzkoa 2023

GIPUZKOA 2023

Emakumeak Mujeres				
GNS-10 CIE-10	Kausak Causas	GBUP APVP	TG TB	TE13
C50	Bularreko tum. gaiz. T.M. mama	485	1,7	1,4
C33-C34	Trakea, bronkio eta biriketako tum. gaiz. T.M. traquea bronquios y pulmón	345	1,2	1,0
C25	Pankreako tum. gaiz. T.M. páncreas	200	0,7	0,7
C56	Obulutegiko tum. gaiz. T.M. ovario	188	0,6	0,5
X60-X84	Suizidioa eta nork bere buruari eragindako lesioak Suicidio y autolesiones	168	0,6	0,6
X60-X84	Suizidioa eta nork bere buruari eragindako lesioak Suicidio y autolesiones	148	0,5	0,5
I20-I25	Kardiopatia iskemikoa Cardiopatía isquémica	138	0,5	0,4
C16	Urdaileko tum. gaiz. T.M. estómago	133	0,5	0,4
C19-C21	Ondeste, sigmoide eta uzkioko tum. gaiz. T.M. recto, rectosigmoide y ano	115	0,4	0,4
V02-V89	Motordun ibilgailuen zirkulazio-istripuak Accidentes tráfico vehic.motor	90	0,3	0,4

Gizonak Hombres				
GNS-10 CIE-10	Kausak Causas	GBUP APVP	TG TB	TE13
C33-C34	Trakea, bronkio eta biriketako tum. gaiz. T.M. traquea bronquios y pulmón	920	3,1	2,7
X60-X84	Suizidioa eta nork bere buruari eragindako lesioak Suicidio y autolesiones	743	2,5	2,5
V02-V89	Motordun ibilgailuen zirkulazio-istripuak Accidentes tráfico vehic.motor	623	2,1	2,2
I20-I25	Kardiopatia iskemikoa Cardiopatía isquémica	748	2,5	2,2
C25	Pankreako tum. gaiz. T.M. páncreas	313	1,1	0,9
C22	Gibeleko eta gibel-barneko behazun-bideetako tum. gaiz. T.M. hígado, vías biliares intrahep.	265	0,9	0,8
W00-W19	Ustekabeko ererikoak Caídas accidentales	250	0,8	0,9
C71	Entzefaloko tum. gaiz. T.M. encéfalo	248	0,8	0,7
C15	Esofagoko tum. gaiz. T.M. esófago	208	0,7	0,6
E10-E14	Diabetes mellitusa Diabetes Mellitus	203	0,7	0,6

Sexu Biak Ambos sexos				
GNS-10 CIE-10	Kausak Causas	GBUP APVP	TG TB	TE13
C33-C34	Trakea, bronkio eta biriketako tum. gaiz. T.M. traquea bronquios y pulmón	1.265	2,1	1,8
X60-X84	Suizidioa eta nork bere buruari eragindako lesioak Suicidio y autolesiones	910	1,5	1,6
I20-I25	Kardiopatia iskemikoa Cardiopatía isquémica	885	1,5	1,3
V02-V89	Motordun ibilgailuen zirkulazio-istripuak Accidentes tráfico vehic.motor	713	1,2	1,3
C25	Pankreako tum. gaiz. T.M. páncreas	513	0,9	0,8
C50	Bularreko tum. gaiz. T.M. mama	500	0,9	0,7
C71	Entzefaloko tum. gaiz. T.M. encéfalo	395	0,7	0,6
	Tumor maligno de hígado y vías biliares intrahepáticas	318	0,5	0,5
W00-W19	Ustekabeko erorikoak Caídas accidentales	305	0,5	0,6
C16	Urdaileko tum. gaiz. T.M. estómago	283	0,5	0,4

*GBUP: Galdutako bizitza-urte potentzialak. TG: 1.000 biztanleko heriotza-tasa gordina / *APVP: Años Potenciales de Vida Perdidos. TB: Tasa bruta por 1.000 habitantes

TE13: 1.000 biztanleko heriotza-tasa; adinaren arabera, 2013ko Europako biztanleria estandarri egokituta / Tasa ajustada por edad a la población europea estándar de 2013 por 1.000 habitantes

Iturria: Hilkortasunaren Erregistroa, Plangintza, Antolamendu eta Ebaluazio Sanitarioko Zuzendaritza. Osasun Saila
Fuente: Registro de Mortalidad. Dirección de Planificación, Ordenación y Evaluación Sanitarias. Departamento de Salud

10. taula. Haurren heriotza-kopurua eta heriotza-tasa, lurralde historikoaren eta sexuaren arabera. EAE 2023
Tabla 10. Número de defunciones y tasas de mortalidad infantil por territorio histórico y sexo. CAE 2023

	Neskatoak Niñas		Mutilak Niños		Bi sexuak Ambos sexos	
	Kop. Nº	Tasa* Tasa*	Kop. Nº	Tasa* Tasa*	Kop. Nº	Tasa* Tasa*
Araba- Álava	3	2,9	7	6,0	10	4,5
Bizkaia	9	2,8	9	2,6	18	2,7
Gipuzkoa	5	2,2	2	0,9	7	1,5
EAE - CAE	17	2,6	18	2,6	35	2,6

*Bizirik jaiotakoen heriotza-tasa, 1.000 hurreko. * Por 1.000 nacidos vivos

Iturria: Hilkortasunaren Erregistroa. Plangintza, Antolamendu eta Ebaluazio Sanitarioko Zuzendaritza. Osasun Saila
 Fuente: Registro de Mortalidad. Dirección de Planificación, Ordenación y Evaluación Sanitarias. Departamento de Salud

11. taula. Haurren heriotza-kopurua eta heriotza-tasa aldika, lurralde historikoaren eta sexuaren arabera. EAE 2023

Tabla 11. Número de defunciones y tasas de mortalidad infantil según periodos por sexo y territorio histórico. CAE 2023

	Araba-Álava				Bizkaia				Gipuzkoa				EAE-CAE			
	Neskatoak Niñas		Mutlak Niños		Neskatoak Niñas		Mutlak Niños		Neskatoak Niñas		Mutlak Niños		Neskatoak Niñas		Mutlak Niños	
	Kop. Nº	Tasa* Tasa*	Kop. Nº	Tasa* Tasa*	Kop. Nº	Tasa* Tasa*	Kop. Nº	Tasa* Tasa*	Kop. Nº	Tasa* Tasa*	Kop. Nº	Tasa* Tasa*	Kop. Nº	Tasa* Tasa*	Kop. Nº	Tasa* Tasa*
<i>Jaioberri goiztiarra</i> Neonatal Precoz	2	1,9	4	3,4	4	1,2	5	1,5	2	0,9	2	0,9	6	1,2	11	1,6
<i>Jaioberri berantiarra</i> Neonatal Tardía	1	1,0	1	0,9	1	0,3	1	0,3	1	0,4	0	0,0	3	0,5	2	0,3
<i>Jaioberri</i> Neonatal	3	2,9	5	4,3	5	1,5	6	1,8	3	1,3	2	0,9	11	1,7	13	1,9
<i>Jaioberri ondokoa</i> Postneonatal	0	0,0	2	1,7	4	1,2	3	0,9	2	0,9	0	0,0	6	0,9	5	0,7

* Bizirik jaiotakoen heriotza-tasa, 1.000 haurreko. * Por 1.000 nacidos vivos

Iturria: Hilkortasunaren Erregistroa. Plangintza, Antolamendu eta Ebaluazio Sanitarioko Zuzendaritza. Osasun Saila
Fuente: Registro de Mortalidad. Dirección de Planificación, Ordenación y Evaluación Sanitarias. Departamento de Salud

12. taula. Jaiotza inguruko heriotza-kopurua eta heriotza-tasa, lurralde historikoaren eta sexuaren arabera. EAE 2023

Tabla 12. Número de defunciones y tasas de mortalidad perinatal por territorio histórico y sexo. CAE 2023

	Neskatoak Niñas		Mutilak Niños		Bi sexuak Ambos sexos	
	Kop. Nº	Tasa* Tasa*	Kop. Nº	Tasa* Tasa*	Kop. Nº	Tasa* Tasa*
Araba- Álava	8	7,6	7	6,0	15	6,7
Bizkaia	15	4,6	19	5,6	34	5,1
Gipuzkoa	18	7,9	8	3,5	26	5,7
EAE - CAE	41	6,2	34	4,9	75	5,6

* Guztira jaiotakoen heriotza-tasa, 1.000 hurreko. * Por 1.000 nacidos totales

Iturria: Hilkortasunaren Erregistroa. Plangintza, Antolamendu eta Ebaluazio Sanitarioko Zuzendaritza. Osasun Saila
Fuente: Registro de Mortalidad. Dirección de Planificación, Ordenación y Evaluación Sanitarias. Departamento de Salud

13. taula. Bizi-itxaropena, adinaren, sexuaren eta lurralde historikoaren arabera. EAE 2023

Tabla 13. Esperanza de vida por edad, sexo y territorio histórico. CAE 2023

Adina Edad	Araba-Álava		Bizkaia		Gipuzkoa		CAPV	
	BI EV	(KT % 95) (IC al 95%)	BI EV	(KT % 95) (IC al 95%)	BI EV	(KT % 95) (IC al 95%)	BI EV	(KT % 95) (IC al 95%)
Emakumeak Mujeres								
<1	87,4	(86,4 ; 88,5)	87,0	(86,4 ; 87,5)	86,8	(86,1 ; 87,5)	87,0	(86,6 ; 87,4)
1-4	86,7	(85,7 ; 87,7)	86,2	(85,6 ; 86,7)	86,0	(85,4 ; 86,7)	86,2	(85,8 ; 86,6)
5-9	82,7	(81,7 ; 83,7)	82,3	(81,7 ; 82,8)	82,0	(81,4 ; 82,7)	82,2	(81,9 ; 82,6)
10-14	77,7	(76,7 ; 78,7)	77,3	(76,8 ; 77,8)	77,0	(76,4 ; 77,7)	77,2	(76,9 ; 77,6)
15-19	72,7	(71,7 ; 73,7)	72,3	(71,8 ; 72,8)	72,1	(71,4 ; 72,7)	72,3	(71,9 ; 72,6)
20-24	67,7	(66,7 ; 68,7)	67,3	(66,8 ; 67,8)	67,1	(66,5 ; 67,7)	67,3	(66,9 ; 67,7)
25-29	62,7	(61,7 ; 63,7)	62,3	(61,8 ; 62,8)	62,1	(61,5 ; 62,7)	62,3	(61,9 ; 62,7)
30-34	57,7	(56,7 ; 58,7)	57,4	(56,9 ; 57,9)	57,2	(56,6 ; 57,8)	57,3	(57,0 ; 57,7)
35-39	53,0	(52,1 ; 53,9)	52,4	(52,0 ; 52,9)	52,2	(51,6 ; 52,8)	52,4	(52,1 ; 52,8)
40-44	48,0	(47,1 ; 48,9)	47,5	(47,0 ; 47,9)	47,3	(46,7 ; 47,9)	47,5	(47,2 ; 47,8)
45-49	43,1	(42,2 ; 44,0)	42,6	(42,2 ; 43,1)	42,4	(41,8 ; 42,9)	42,6	(42,3 ; 42,9)
50-54	38,2	(37,4 ; 39,1)	37,8	(37,3 ; 38,2)	37,5	(37,0 ; 38,1)	37,7	(37,4 ; 38,1)
55-59	33,6	(32,8 ; 34,4)	33,0	(32,6 ; 33,4)	32,8	(32,3 ; 33,3)	33,0	(32,7 ; 33,3)
60-64	28,9	(28,2 ; 29,7)	28,5	(28,1 ; 28,9)	28,1	(27,6 ; 28,6)	28,4	(28,1 ; 28,7)
65-69	24,6	(23,9 ; 25,3)	24,1	(23,7 ; 24,4)	23,6	(23,1 ; 24,0)	24,0	(23,7 ; 24,2)
70-74	20,3	(19,6 ; 20,9)	19,7	(19,4 ; 20,1)	19,2	(18,7 ; 19,6)	19,6	(19,4 ; 19,9)
75-79	16,0	(15,4 ; 16,6)	15,5	(15,2 ; 15,8)	15,0	(14,6 ; 15,4)	15,4	(15,2 ; 15,6)
80-84	11,7	(11,2 ; 12,3)	11,6	(11,3 ; 11,9)	11,1	(10,8 ; 11,4)	11,4	(11,3 ; 11,6)
85-89	8,3	(7,8 ; 8,7)	8,1	(7,9 ; 8,3)	7,7	(7,5 ; 8,0)	8,0	(7,8 ; 8,1)
90-94	5,2	(4,9 ; 5,5)	5,3	(5,1 ; 5,4)	5,0	(4,8 ; 5,2)	5,2	(5,1 ; 5,3)
95 y +	3,4	(3,4 ; 3,4)	3,4	(3,4 ; 3,4)	3,2	(3,2 ; 3,2)	3,3	(3,3 ; 3,3)
Gizonak Hombres								
<1	82,2	(80,9 ; 83,4)	81,5	(80,9 ; 82,2)	81,2	(80,4 ; 81,9)	81,5	(81,1 ; 82,0)
1-4	81,7	(80,4 ; 82,9)	80,8	(80,2 ; 81,4)	80,3	(79,5 ; 81,0)	80,7	(80,3 ; 81,2)
5-9	77,7	(76,5 ; 78,9)	76,8	(76,2 ; 77,4)	76,3	(75,6 ; 77,0)	76,8	(76,3 ; 77,2)
10-14	72,8	(71,6 ; 73,9)	71,8	(71,2 ; 72,4)	71,3	(70,6 ; 72,0)	71,8	(71,4 ; 72,2)
15-19	67,8	(66,7 ; 69,0)	66,8	(66,3 ; 67,4)	66,3	(65,6 ; 67,0)	66,8	(66,4 ; 67,2)
20-24	62,9	(61,8 ; 64,0)	61,9	(61,3 ; 62,5)	61,4	(60,6 ; 62,1)	61,9	(61,4 ; 62,3)
25-29	58,1	(57,1 ; 59,2)	57,0	(56,4 ; 57,5)	56,5	(55,8 ; 57,2)	57,0	(56,6 ; 57,4)
30-34	53,3	(52,2 ; 54,3)	52,1	(51,6 ; 52,6)	51,6	(50,9 ; 52,3)	52,1	(51,7 ; 52,5)
35-39	48,5	(47,6 ; 49,5)	47,2	(46,7 ; 47,7)	46,7	(46,1 ; 47,4)	47,2	(46,9 ; 47,6)
40-44	43,7	(42,7 ; 44,6)	42,3	(41,8 ; 42,8)	41,8	(41,2 ; 42,5)	42,3	(42,0 ; 42,7)
45-49	38,7	(37,8 ; 39,6)	37,5	(37,0 ; 38,0)	37,0	(36,4 ; 37,6)	37,5	(37,2 ; 37,9)
50-54	33,9	(33,0 ; 34,8)	32,7	(32,3 ; 33,2)	32,3	(31,7 ; 32,9)	32,8	(32,4 ; 33,1)
55-59	29,2	(28,3 ; 30,0)	28,2	(27,8 ; 28,7)	27,7	(27,1 ; 28,3)	28,2	(27,9 ; 28,5)
60-64	24,7	(23,9 ; 25,5)	23,8	(23,4 ; 24,2)	23,5	(22,9 ; 24,0)	23,8	(23,5 ; 24,1)
65-69	20,5	(19,7 ; 21,2)	19,7	(19,3 ; 20,1)	19,5	(19,1 ; 20,0)	19,8	(19,5 ; 20,1)
70-74	16,5	(15,9 ; 17,2)	15,9	(15,6 ; 16,3)	15,6	(15,2 ; 16,0)	15,9	(15,7 ; 16,2)
75-79	12,6	(12,0 ; 13,2)	12,4	(12,1 ; 12,7)	12,0	(11,6 ; 12,4)	12,3	(12,1 ; 12,5)
80-84	9,4	(8,9 ; 10,0)	9,2	(8,9 ; 9,4)	8,7	(8,4 ; 9,1)	9,0	(8,8 ; 9,2)
85-89	6,6	(6,2 ; 7,0)	6,4	(6,2 ; 6,6)	6,1	(5,8 ; 6,3)	6,3	(6,2 ; 6,5)
90-94	4,1	(3,8 ; 4,4)	4,1	(4,0 ; 4,3)	3,9	(3,7 ; 4,1)	4,0	(3,9 ; 4,2)
95 y +	2,5	(2,5 ; 2,5)	2,7	(2,7 ; 2,7)	2,4	(2,4 ; 2,4)	2,6	(2,6 ; 2,6)

Iturria: Hilkortasunaren Erregistroa. Plangintza, Antolamendu eta Ebaluazio Sanitarioko Zuzendaritza. Osasun Saila
 Fuente: Registro de Mortalidad. Dirección de Planificación, Ordenación y Evaluación Sanitarias. Departamento de Salud

14. taula. Eutanasia, sexuaren, lurralde historikoaren, adinaren eta arrazoien arabera. EAE 2021-2023

Tabla 14. Eutanasia por sexo, territorio histórico, edad y causas. CAE 2021-2023

	Emakumeak Mujeres		Gizonak Hombres		Bi sexuak Ambos sexos	
	Kop. Nº	%	Kop. Nº	%	Kop. Nº	%
Total	45	53,6	39	46,4	84	100
Territorio historico						
Araba/ Álava	9	20,0	5	12,8	14	16,7
Bizkaia	17	37,8	10	25,6	27	32,1
Gipuzkoa	19	42,2	24	61,5	43	51,2
Edad						
35-39	0	0,0	1	2,6	1	1,2
40-44	0	0,0	2	5,1	2	2,4
45-49	0	0,0	1	2,6	1	1,2
50-54	2	4,4	4	10,3	6	7,1
55-59	2	4,4	2	5,1	4	4,8
60-64	5	11,1	4	10,3	9	10,7
65-69	4	8,9	4	10,3	8	9,5
70-74	9	20,0	6	15,4	15	17,9
75-79	9	20,0	7	18,0	16	19,1
80-84	6	13,3	5	12,8	11	13,1
85-89	5	11,1	2	5,1	7	8,3
90-94	2	4,4	1	2,6	3	3,6
95 y +	1	2,2	0	0,0	1	1,2
Causas						
<i>Tumoreak</i> Tumores	18	40,0	15	38,5	33	39,3
<i>Nerbio-sistemako gaix.</i> Enf.sistema nervioso	14	31,1	14	35,9	28	33,3
<i>Zirkulazio-aparatuko gaix.</i> Enf. sistema circulatorio	4	8,9	1	2,6	5	6,0
<i>Sist. osteomuskularreko eta ehun konektiboko gaix.</i> Enf. sist. osteomuscular y tej. conj.	4	8,9	1	2,6	5	6,0
<i>Asaldu mentalak</i> Trastornos mentales	2	4,4	1	2,6	3	3,6
<i>Arnas aparatuko gaix.</i> Enf. sistema respiratorio	1	2,2	2	5,1	3	3,6
<i>Kanpo-faktoreak</i> Causas externas	0	0,0	3	7,7	3	3,6
<i>Gaix. Endokrinoak</i> Enf. endocrinas	2	4,4	0	0,0	2	2,4
<i>Sortzetiko malformazioak</i> Malformaciones congénitas	0	0,0	2	5,1	2	2,4

Iturria: Hilkortasunaren Erregistroa. Plangintza, Antolamendu eta Ebaluazio Sanitarioko Zuzendaritza. Osasun Saila
Fuente: Registro de Mortalidad. Dirección de Planificación, Ordenación y Evaluación Sanitarias. Departamento de Salud

1. eranskina. Adin-taldearen arabera biztanleria, lurralde historikoa eta sexua kontuan hartuta. EAE 2023
Anexo 1. Población por grupos de edad según territorio histórico y sexo. CAE 2023

	Araba / Álava		Bizkaia		Gipuzkoa	
	Emakumeak Mujeres	Gizonak Hombres	Emakumeak Mujeres	Gizonak Hombres	Emakumeak Mujeres	Gizonak Hombres
<1	1.152	1.234	3.468	3.741	2.404	2.581
1-4	5.648	5.882	16.416	17.328	11.017	11.626
5-9	8.221	8.856	24.873	26.145	16.735	17.619
10-14	8.278	8.853	26.242	27.922	18.369	19.575
15-19	7.522	8.086	25.648	27.870	17.594	18.829
20-24	7.161	7.474	24.782	26.050	16.879	18.022
25-29	7.195	7.314	25.593	25.826	16.299	16.923
30-34	8.508	8.300	28.866	28.466	17.756	17.669
35-39	10.987	10.774	35.363	35.137	21.374	21.266
40-44	13.431	13.939	44.783	44.978	27.304	27.743
45-49	13.516	14.188	47.047	46.976	28.789	29.995
50-54	12.822	13.016	45.488	44.669	27.319	27.957
55-59	12.488	11.984	46.089	43.243	27.031	26.194
60-64	11.411	10.581	43.526	39.807	25.048	24.066
65-69	9.863	9.032	36.386	32.257	22.087	20.119
70-74	9.087	8.154	34.107	28.411	21.205	18.687
75-79	7.396	6.446	28.715	21.566	17.702	14.098
80-84	5.486	4.118	22.753	14.370	13.288	9.289
85-89	4.541	2.799	20.177	10.987	11.687	6.337
90-94	2.407	1.018	10.081	4.034	5.897	2.242
95 y +	832	189	3.183	754	1.836	430
Guztira/Total	167.952	162.237	593.586	550.537	367.620	351.267

Iturria: EUSTAT. Fuente: EUSTAT.

2. eranskina. Bizirik jaiotakoak, lurralde historikoaren eta sexuaren arabera. EAE 2023

Anexo 2. Nacidos vivos por territorio histórico y sexo. CAE 2023

	<i>Neskatoak</i> Niñas	<i>Mutilak</i> Niños	<i>Bi sexuak</i> Ambos sexos
Araba-Álava	1.048	1.168	2.216
Bizkaia	3.260	3.411	6.671
Gipuzkoa	2.251	2.315	4.566
EAE / CAPV	6.559	6.894	13.453

Iturria: EUSTAT. Fuente: EUSTAT.

3. eranskina. 2013ko Europako biztanleria estandarra

Anexo 3. Población estandar europea de 2013

Adina Edad	2013ko Europako biztanleria estandarra Población europea estándar 2013
<1	1.000
1-4	4.000
5-9	5.500
10-14	5.500
15-19	5.500
20-24	6.000
25-29	6.000
30-34	6.500
35-39	7.000
40-44	7.000
45-49	7.000
50-54	7.000
55-59	6.500
60-64	6.000
65-69	5.500
70-74	5.000
75-79	4.000
80-84	2.500
85-89	1.500
90-94	800
95 y +	200
Guztira/Total	100.000

Iturria: EUROSTAT. Fuente: EUROSTAT.

4. eranskina. Heriotza-arrazoien zerrenda murriztua

Anexo 4. Lista reducida de causas de muerte

		GNS-10 Kodea Código CIE-10
I	Gaix. infektzioso eta parasitarioak Enf. Infecciosas y parasitarias	A00-B99, R75, U07
1	<i>Hesteetako gaix. Infektziosoak</i> Enf.infecciosas intestinales	A00-A09
2	<i>Tuberkulosia eta horren ondorio berantiarak</i> Tuberculosis y efectos tardíos	A15-A19, B90
3	<i>Infekz. Meningokokikoa</i> Infecc. meningococica	A39
4	<i>Septizemia</i> Septicemia	A40-A41
5	<i>Hepatitis birikoa</i> Hepatitis vírica	B15-B19
6	<i>HIESa</i> Sida	B20-B24
7	<i>GIB</i> VIH	R75
103	COVID 19 con confirmación laboratorio	U071
104	COVID 19 sin confirmación laboratorio	U072
8	<i>Gainerako gaix. infektz. eta parasit.</i> Resto de enf.infecc. y parasit.	
II	Tumoreak Tumores	C00-D48
9	<i>Ezpain, aho-barrunbe eta faringeko tum. gaiz.</i> T.M.labio cav. bucal y faringe	C00-C14
10	<i>Esofagoko tum. gaiz.</i> T.M. esófago	C15
11	<i>Urdaileko tum. gaiz.</i> T.M. estómago	C16
12	<i>Koloneko tum. gaiz.</i> T.M. colon	C18
13	<i>Ondeste, sigmoide eta uzkioko tum. gaiz.</i> T.M. recto, rectosigmoide y ano	C19-C21
14	<i>Gibeleko eta gibel-barneko behazun-bideetako tum. gaiz.</i> T.M. hígado, vías biliares intrahep.	C22
15	<i>Pankreako tum. gaiz.</i> T.M. páncreas	C25
16	<i>Digestio-aparatuko bestelako tum. gaiz.</i> Otros T.M. digestivos	
17	<i>Laringeko tum. gaiz.</i> T.M. laringe	C32
18	<i>Trakea, bronkio eta biriketako tum. gaiz.</i> T.M. traquea bronquios y pulmón	C33-C34
19	<i>Arnas aparatua eta torax-barneko organoetako bestelako tum. gaiz.</i> Otros T.M. respirat. e intratorácicos	
20	<i>Hezur eta giltzadura-kartilagoetako tum. gaiz.</i> T.M. huesos y cartílagos artc.	C40-C41
21	<i>Azaleko melanoma gaiztoa</i> Melanoma maligno piel	C43
22	<i>Azaleko eta ehun bigunetako bestelako tum. gaiz.</i> Otros T.M. de la piel y tej.bland.	
23	<i>Bularreko tum. gaiz.</i> T.M. mama	C50
24	<i>Umetoki-lepoko tum. gaiz.</i> T.M. cuello útero	C53
25	<i>Umetokiaren beste zati batzuetako tum. gaiz.</i> T.M.de otras partes del útero	C54-C55
26	<i>Obulutegiko tum. gaiz.</i> T.M. ovario	C56

II	<i>Tumoreak</i> Tumores	C00-D48
27	<i>Emakumeen genitaletak</i> bestelako tum. gaiz. Otros T.M. genitales femeninos	
28	<i>Prostat</i> ako tum. gaiz. T.M. próstata	C61
29	<i>Gizonen genitaletak</i> bestelako tum. gaiz. Otros T.M.genitales masculinos	
30	<i>Giltzurruneko</i> tum. gaiz. T.M. Riñón	C64
31	<i>Maskuriko</i> tum. gaiz. T.M. vejiga	C67
32	<i>Uretrako eta gernubideetako</i> bestelako tum. gaiz. Otros T.M. vías urinarias	
33	<i>Entzefaloko</i> tum. gaiz. T.M. encéfalo	C71
34	<i>Bestelako tum. gaiz. neurologiko eta endokrinoak</i> Otros T.M.neurológicos y endoc.	
35	<i>Gaizki def. eta bigarren mailako lekuetako</i> tum. gaiz. T.M.sitios mal defin, secundarios.	C76-C80, C97
36	<i>Ehun linfatikoko eta org. hematop.</i> tum. gaiz. T.M. tejido linfático y org. hematop.	C81-C90, C96
37	Leuzemiak <i>Leucemias</i>	C91-C95
38	<i>In situ</i> tumoreak Tumores in situ	D00-D09
39	<i>Tum. Onberak</i> T.Benignos	D10-D36
40	<i>Síndrome mielodisplásico</i> Síndrome Mielodisplásico	D46
41	<i>Zalantzako portaerako</i> bestelako tum. Otros T.de comportamiento incierto	
III	<i>Odoleko eta org. hematop. gaix.</i> Enf. de la sangre y org.hematopoy.	D50-D89
42	<i>Odoleko eta org. hematop. gaix.</i> Enf. de la sangre y org.hematopoy.	D50-D77
43	<i>Immunitatearen asald.</i> Trast.de la inmunidad	D80-D89
IV	<i>Gaix. endokrino eta nutrizionalak</i> Enf. endocrinas nutricionales	E00-E90
44	<i>Diabetes mellitusa</i> Diabetes Mellitus	E10-E14
45	<i>Gland. endokr. gainerako gaix.</i> Resto de enf. de las gland.endocri.	
V	<i>Asaldu mentalak</i> Trastornos Mentales	F00-F99
46	<i>Zahartzaro eta zahartzaro aurreko buruko asald.</i> Trast. orgánicos senil y presenil	F00-F09
47	<i>Alkoholaren gehiegizko konts. asald.</i> Trast. por abuso de alcohol	F10
48	<i>Drogen gehiegizko konts. asald.</i> Trast. por abuso de drogas	F11-F16, F18,F19
49	<i>Bestelako buru-asaldurak</i> Otros trast.mentales	
VI-VIII	<i>Nerbio-sistemako eta sent. org. gaix.</i> Enf.del Sist.Nervioso y órg.senti.	G00-H95
50	<i>Meningitisa</i> Meningitis	G00-G03
51	<i>Alzheimerra</i> Enf. de Alzheimer	G30
52	<i>Nerbio-sist. eta organoetako</i> bestelako gaixotasunak Otras enf. sist. nervioso y órganos	

IX	<i>Zirkulazio-aparatuko gaix.</i> Enf. Sistema Circulatorio	100-199
53	<i>Bihotzeko gaix. erreumatiko kronikoak</i> Enf. reumáticas crónicas corazón	105-109
54	<i>Gaix. Hipertentsiboak</i> Enf. hipertensivas	110-115
55	<i>MIA</i> <i>IAM</i>	121
56	<i>Bihotzeko bestelako gaix. Iskemikoak</i> Otras enf.isquémicas del corazón	120, 122-125
57	<i>Bihotz-gutxiegitasuna</i> Insuficiencia cardíaca	150
58	<i>Bihotzeko bestelako gaix.</i> Otras enf.del corazón	
59	<i>Garuneko hodiedako gaix.</i> Enf. cerebro-vascular	160-169
60	<i>Aterosklerosia</i> Ateroesclerosis	170
61	<i>Odol-hodiedako bestelako gaix.</i> Otras enf.de los vasos sanguíneos	
X	<i>Arnas aparatuko gaix.</i> Enf. Sistema Respiratorio	J00-J99
62	<i>Influenza</i> Influenza	J09-J11
63	<i>Pneumonia</i> Neumonías	J12-J18
64	<i>BGBK eta antzeko gaixotasunak</i> EPOC y enf. afines	J40-J44, J47
65	<i>Asma</i> Asma	J45-J46
66	<i>Arnas gutxiegitasuna</i> Insuficiencia respiratoria	J96
67	<i>Arnas aparatuko beste gaixotasun batzuk</i> Otras enf.sistema respiratorio	
XI	<i>Digestio-aparatuko gaix.</i> Enf. Sistema Digestivo	K00-K93
68	<i>Urdaileko, duodenoko, jejunoko ultzera</i> Úlcera estómago, duodeno, yeyuno	K25-K28
69	<i>Enteritis eta kolitis ez infekziosoak</i> Enteritis y colitis no infecc.	K50-K52
70	<i>Hesteetako gutxiegitasun baskularra</i> Insuf. vascular intestinal	K55
71	<i>Zirrosia eta gibelego gaix. Kronikoak</i> Cirrosis y enf. crónicas hígado	K70, K73-K74, K76.9
72	<i>Digestio-aparatuko bestelako gaix.</i> Otras enf.sistema digestivo	
XII	<i>Azaleko eta larruzalpeko ehun zelularreko gaix.</i> Enf. de la piel y tej.celular subcut.	L00-L99
XIII	<i>Sist. osteomuskularreko eta ehun konektiboko gaix.</i> Enf. Sist. Osteomuscular y tej conj.	M00-M99
74	<i>Artritis erreumatoidea eta osteoartritis</i> Artritis reumatoide y osteartrosis	M05-M06, M15-M19
75	<i>Osteoporosia eta haustura patologikoak</i> Osteoporosis y fracturas patológ.	M80-M82, M84,2
76	<i>Sistema osteomuskularreko bestelako gaix.</i> Otras enf.sistema osteomuscular	
XIV	<i>Ap. genitourinarioko gaix.</i> Enf. Sistema Genitourinario	N00-N99
77	<i>Giltzurruneko eta ureterreko gaix.</i> Enf.riñón y uréter	N00-N29
78	<i>Gizonen genitaletakoko gaix.</i> Enf.genitales masculino	N40-N51
79	<i>Emakumeen genitaletakoko gaix. eta bularreko arazoak</i> Enf.genital femenino y tast.mama	N60-N64, N70-N98
80	<i>Ap. genitourinarioko beste gaixotasun batzuk</i> Otras enf.sistema genitourinario	

XV	81	<i>Haurdunaldia, erditzea eta erdiberriaroa</i> Embarazo, parto y puerperio	O00-O99
XVI	82	<i>Garai perinatalean sortutako gaix.</i> Afec. originad.en periodo perinatal	P00-P96
XVII		<i>Sortzetiko malformazioak</i> Malformaciones congénitas	Q00-Q99
	83	<i>Nerbio-sistemako sortzetiko malf.</i> Malf.congénitas sist.nervioso	Q00-Q07
	84	<i>Zirkulazio-aparatuko sortzetiko malf.</i> Malf.congénitas sist.circulatorio	Q20-Q28
	85	<i>Sortzetiko bestelako malformazioak</i> Otras malf. congénitas	
XVIII		<i>Gaizki definitutako kausak</i> Causas mal definidas	R00-R74,R76-R99
	86	<i>Arnasa eta bihotza geratzea, kausa ezezaguna</i> PCR, causa desconocida	R98-R99
	87	<i>Zahardadeko ajeak</i> Senilidad	R54
	88	<i>Bularreko hauraren bat-bateko heriotza</i> Muerte súbita infantil	R95
	89	<i>Gaizki definitutako gainerako kausak</i> Resto de causas mal definidas	
XX		<i>Kanpo-faktoreak</i> Causas Externas	V01-Y98
	90	<i>Motordun ibilgailuen zirkulazio-istripuak</i> Accidentes tráfico vehic.motor	V02-V89
	91	<i>Bestelako garraio-istripuak</i> Otros accidentes transporte	
	92	<i>Ustekabeko errikoak</i> Caídas accidentales	W00-W19
	93	<i>Itotzea, murgiltzea, itolarria</i> Ahogamiento,sumersión,sofoca.	W65-W84
	94	<i>Suak/keak eragindako istripuak</i> Accidentes por fuego,humo	X00-X19
	95	<i>Drogen bidezko ustekabeko pozoidura</i> Envene.accidental por drogas	X41-X42,X44-X45
	96	<i>Ustekabeko beste pozoidura batzuk</i> Otros envenenamientos accident.	
	97	<i>Beste istripu batzuk</i> Otros accidentes	
	98	<i>Suizidioa eta nork bere buruari eragindako lesioak</i> Suicidio y autolesiones	X60-X84
	99	<i>Homizidioa</i> Homicidios	X85-Y09
	100	<i>Intentzio zehaztugabeko gertaerak</i> Eventos de intención no determid.	Y10-Y34
	101	<i>Arreta medikoaren edo kirurgikoaren arazoak</i> Complic.atención médica o quirurg.	Y40-Y84
	102	<i>Bestelako kanpo-kausak</i> Otras causas externas	

Iturria: (GNS-10) Heriotza-kausen eskuliburua. Kolaborazioa AEen eta INEren erregistroak
Fuente: Manual de causas de defunción (CIE-10). Colaboración Registros de las CCAA e INE

