

HILKORTASUNA
EUSKAL AUTONOMIA ERKIDEGOAN
MORTALIDAD
EN LA COMUNIDAD AUTÓNOMA DEL
PAÍS VASCO

2021

EUSKO JAURLARITZA



GOBIERNO VASCO

OSASUN SAILA

DEPARTAMENTO DE SALUD

Egilea / Autora:

Covadonga Audicana Uriarte (registros-epidemiologicos@euskadi.eus)

Edizioan eta maketazioan lankidetzaz / Colaboración en la edición y maquetación:

Alicia Lopez Perez

Erregistroetako eta Osasun-informazioko Zerbitzua.

Plangintza, Antolamendu eta Ebaluazio Sanitarioko Zuzendaritza. Osasun Saila

Servicio de Registros e Información Sanitaria.

Dirección de Planificación, Ordenación y Evaluación Sanitarias. Departamento de Salud

2022ko Abendua / Diciembre 2022

AURKIBIDEA / ÍNDICE

SARRERA

LABURPENA

GRAFIKOAK

- 1. grafikoa.** Heriotza-tasaren aldi baterako bilakaera sexuaren arabera. EAE 2001-2021 11
- 2. grafikoa.** Heriotza-tasa proportzionala gaixotasun-talde handien eta sexuaren arabera. EAE 2021 12
- 3A. grafikoa.** Heriotza-tasa proportzionala gaixotasun-talde handien eta lurralde historikoaren arabera, emakumeak. EAE 2021 13
- 3B. grafikoa.** Heriotza-tasa proportzionala gaixotasun-talde handien eta lurralde historikoaren arabera, gizonak. EAE 2021 14
- 4A. grafikoa.** Emakumeen heriotza-kausak nagusiak. EAE 2021 15
- 4B. grafikoa.** Gizonen heriotza-kausak nagusiak. EAE 2021 16
- 5. grafikoa.** Heriotza-tasak adinaren eta sexuaren arabera. EAE 2021 17
- 6A. grafikoa.** GBUP kopurua, emakumeak. EAE 2021 18
- 6B. grafikoa.** GBUP kopurua, gizonak. EAE 2021 19
- 7. grafikoa.** Haurren eta jaiotza-inguruko hilkortasunaren bilakaera. EAE 2001-2021 20
- 8. grafikoa.** Bizi-itxaropenaren (BI) bilakaera. EAE 2001-2021 21

INTRODUCCIÓN

RESUMEN

GRÁFICOS

- Gráfico 1.** Evolución temporal de la mortalidad por sexo. CAE 2001-2021
- Gráfico 2.** Mortalidad proporcional por grandes grupos de enfermedades, según sexo. CAE 2021
- Gráfico 3A.** Mortalidad proporcional por grandes grupos de enfermedades, según territorio histórico, mujeres. CAE 2021
- Gráfico 3B.** Mortalidad proporcional por grandes grupos de enfermedades, según territorio histórico, hombres. CAE 2021
- Gráfico 4A.** Principales causas de muerte en mujeres. CAE 2021
- Gráfico 4B.** Principales causas de muerte en hombres. CAE 2021
- Gráfico 5.** Tasas de mortalidad por edad y sexo. CAE 2021
- Gráfico 6A.** Número de APVP, mujeres. CAE 2021
- Gráfico 6B.** Número de APVP, hombres. CAE 2021
- Gráfico 7.** Evolución de la mortalidad infantil y perinatal. CAE 2001-2021
- Gráfico 8.** Evolución de la esperanza de vida (EV). CAE 2001-2021

TAULAK

- 1. taula.** Heriotza-kopurua eta heriotza-tasa, lurralde historikoaren eta sexuaren arabera. EAE 2021 22
- 2. taula.** Heriotza-kopurua eta heriotza-tasa, kausa-multzoaren eta sexuaren arabera. EAE 2021 23
- 3A. taula.** Heriotza-kopurua eta heriotza-tasa, kausa-multzoaren eta lurralde historikoaren arabera. Emakumeak, EAE 2021 24
- 3B. taula.** Heriotza-kopurua eta heriotza-tasa, kausa-multzoaren eta lurralde historikoaren arabera. Gizonak, EAE 2021 25
- 3C. taula.** Heriotza-kopurua eta heriotza-tasa, kausa-multzoaren eta lurralde historikoaren arabera. Bi sexuak, EAE 2021 26
- 4. taula.** Heriotza-kopuruak eta tasak, hautatutako kausen eta sexuaren arabera. EAE 2021 27
- 5A. taula.** Hautatutako kausengatiko heriotza-kopurua eta tasak, lurralde historikoaren arabera. Emakumeak, EAE 2021 32
- 5B. taula.** Hautatutako kausengatiko heriotza-kopurua eta tasak, lurralde historikoaren arabera. Gizonak, EAE 2021 37
- 5C. taula.** Hautatutako kausengatiko heriotza-kopurua eta tasak, lurralde historikoaren arabera. Bi sexuak, EAE 2021 42
- 6. taula.** Heriotza-kopurua eta heriotza-tasa, adin-taldearen eta sexuaren arabera. EAE 2021 47
- 7. taula.** Heriotza-kausa nagusien kopurua eta tasak, adin-tarteen eta sexuaren arabera. EAE 2021 48
- 8. taula.** GBUPen kopurua eta tasak, hautatutako kausen eta sexuaren arabera. EAE 2021 50
- 9A. taula.** GBUP kopurua eta tasak, hautatutako kausen eta sexuaren arabera. Araba 2021 55

TABLAS

- Tabla 1.** Número de defunciones y tasas de mortalidad por territorio histórico y sexo. CAE 2021
- Tabla 2.** Número de defunciones y tasas de mortalidad por grupos de causas y sexo. CAE 2021
- Tabla 3A.** Número de defunciones y tasas de mortalidad por grupos de causas y territorio histórico. Mujeres, CAE 2021
- Tabla 3B.** Número de defunciones y tasas de mortalidad por grupos de causas y territorio histórico. Hombres, CAE 2021
- Tabla 3C.** Número de defunciones y tasas de mortalidad por grupos de causas y territorio histórico. Ambos sexos, CAE 2021
- Tabla 4.** Número de defunciones y tasas por causas seleccionadas y sexo. CAE 2021
- Tabla 5A.** Número de defunciones y tasas de mortalidad por causas seleccionadas y territorio histórico. Mujeres, CAE 2021
- Tabla 5B.** Número de defunciones y tasas de mortalidad por causas seleccionadas y territorio histórico. Hombres, CAE 2021
- Tabla 5C.** Número de defunciones y tasas de mortalidad por causas seleccionadas y territorio histórico. Ambos sexos, CAE 2021
- Tabla 6.** Número de defunciones y tasas de mortalidad por grupos de edad y sexo. CAE 2021
- Tabla 7.** Número y tasas de las principales causas de defunción por grupos de edad y sexo. CAE 2021
- Tabla 8.** Número de APVP y tasas por causas seleccionadas y sexo. CAE 2021
- Tabla 9A.** Número de APVP y tasas por causas seleccionadas por sexo. Álava 2021

9B. taula. GBUP kopurua eta tasak, hautatutako kausen eta sexuaren arabera. Bizkaia 2021	57	Tabla 9B. Número de APVP y tasas por causas seleccionadas por sexo. Bizkaia 2021
9C. taula. GBUP kopurua eta tasak, hautatutako kausen eta sexuaren arabera. Gipuzkoa 2021	59	Tabla 9C. Número de APVP y tasas por causas seleccionadas por sexo. Gipuzkoa 2021
10. taula. Haurren heriotza-kopurua eta heriotza-tasa, lurralde historikoaren eta sexuaren arabera. EAE 2021	61	Tabla 10. Número de defunciones y tasas de mortalidad infantil por territorio histórico y sexo. CAE 2021
11. taula. Haurren heriotza-kopurua eta heriotza-tasa aldika, lurralde historikoaren eta sexuaren arabera. EAE 2021	62	Tabla 11. Número de defunciones y tasas de mortalidad infantil según periodos por sexo y territorio histórico. CAE 2021
12. taula. Jaiotza inguruko heriotza-kopurua eta heriotza-tasa, lurralde historikoaren eta sexuaren arabera. EAE 2021	63	Tabla 12. Número de defunciones y tasas de mortalidad perinatal por territorio histórico y sexo. CAE 2021
13. taula. Bizi-itxaropena, adinaren, sexuaren eta lurralde historikoaren arabera. EAE 2021	64	Tabla 13. Esperanza de vida por edad, sexo y territorio histórico. CAE 2021

ERANSKINAK

1. eranskina. Adin-taldearen araberako biztanleria, lurralde historikoa eta sexua kontuan hartuta. EAE 2021	65	Anexo 1. Población por grupos de edad según territorio histórico y sexo. CAE 2021
2. eranskina. Bizirik jaiotakoak, lurralde historikoaren eta sexuaren arabera. EAE 2021	66	Anexo 2. Nacidos vivos por territorio histórico y sexo. CAE 2021
3. eranskina. 2013ko Europako biztanleria estandarra	67	Anexo 3. Población estandar europea de 2013
4. eranskina. Heriotza-arrazoien zerrenda murriztua	68	Anexo 4. Lista reducida de causas de muerte

SARRERA

Euskal Autonomia Erkidegoan (EAE) hilkortasun-datuei buruzko informazioa bilatzeko informazio-iturri nagusiak honako hauek dira: Heriotzei buruzko Mediku Ziurtagiriak / Heriotzaren Buletin Estatistikoak (HMZ/HBE) eta Erditzeen Buletin Estatistikoak (EBE).

Heriotzen oinarriko kausak Gaixotasunen Nazioarteko Sailkapenaren 10. berrikusketak (GNS-10) ezartzen dituen irizpide eta arauak kontuan hartuta kodetzen dira.

2021. urtean EAEn bizi zen biztanleria, betetako adinaren, lurralde historikoaren eta sexuaren arabera, Euskal Estatistika Erakundeak landutako Biztanleen Udal Estatistikatik hartu da ([1. eranskina](#)).

Horretaz gain, urte honetan EAEn izandako jaiotzei buruzko informazioa eman du EUSTATEk, beharrezkoa baita haurren heriotza-tasak kalkulatzeko ([2. eranskina](#)).

Hilkortasun-adierazle hauek kalkulatzeko dira: heriotza proportzionala, heriotza-tasak –gordinak eta estandarizazio zuzenaren bidez adinera egokituak–, Galdutako Bizitza Urte Potentzialak (GBUP), haurren heriotza-tasa eta jaiotza inguruko heriotza-tasa, eta bizi-itxaropena.

Metodologiari eta adierazleen kalkuluari buruzko informazio gehiago nahi izanez gero, jo:

[Hilkortasun txostena 2012](#)

INTRODUCCIÓN

Para la elaboración de los datos de mortalidad en la Comunidad Autónoma del País Vasco (CAE) se utilizan, como principales fuentes de información, los Certificados Médicos de Defunción/Boletines Estadísticos de Defunción (CMD/BED) y los Boletines Estadísticos de Partos (BEP).

La causa básica de defunción, se codifica según los criterios y reglas que establece la Clasificación Internacional de Enfermedades 10ª revisión (CIE-10).

La población residente en la CAE durante el 2021, por edad cumplida, territorio histórico y sexo, procede de la Estadística Municipal de Habitantes elaborada por el Instituto Vasco de Estadística / EUSTAT ([Anexo 1](#)).

Además el EUSTAT ha facilitado los nacimientos ocurridos en la CAE en este año, necesarios para el cálculo de las tasas de la mortalidad infantil ([Anexo 2](#)).

Los indicadores de mortalidad que se calculan son: mortalidad proporcional, tasas de mortalidad, brutas y ajustadas por edad mediante estandarización directa, Años Potenciales de Vida Perdidos (APVP), mortalidad infantil y perinatal, y la esperanza de vida.

Para más información sobre metodología y cálculo de indicadores:

[Informe de Mortalidad 2012](#)

LABURPENA

2021an EAEn bizi diren 23.073 pertsona hil dira. Sexuaren arabera, 11.508 (% 49,9) emakumeak dira eta 11.565 (% 50,1) gizonak. Horrek esan nahi du 2020an baino % 4,8 heriotza gutxiago izan direla. Murrizketa hori handiagoa da emakumeen artean (% 5,6) gizonen artean baino (% 4,1).

COVID-19 dela eta, 1.682 pertsona hil dira, aurtengo heriotzen % 7,3. Sexuaren arabera, 757 (% 45) emakumeak dira eta 925 (% 55) gizonak.

Heriotza-tasa gordina 1.052,0 da 100.000 biztanleko (2020an baino % 4,6 gutxiago), 1.019,2 emakumeetan eta 1.086,9 gizonetan. 2013ko Europako populazio estandarrera doitutako heriotza-tasa 787,8koa da 100.000 biztanleko; 602,3koa emakumeentzat eta 1.061,0koa gizonentzat ([1. taula](#), [1. grafikoa](#)).

Tumoreak dira EAeko biztanleriaren heriotza-kausa nagusia 2021an (% 27); bigarren lekuan daude zirkulazio-sistemako gaixotasunak (% 26); hirugarren lekuan, gaixotasun infekziosoak daude (% 9), eta hor sartzen da COVID-19 - infekzioa.

Maiztasun-ordenari dagokionez, honako hauek datoz atzetik: buruko nahasmenduak (% 8), nerbio-sistemako gaixotasunak (% 6) eta arnas sistemako gaixotasunak (% 6).

Sexuaren arabera, emakumeen artean, zirkulazio-sistemako gaixotasunak dira lehenengo heriotza-kausa (% 27), eta, ondoren, tumoreak (% 22). Ondoren, buruko nahasmenduak (% 10), gaixotasun infekziosoak daude (% 8, COVID-19 barne), nerbio-sistemako gaixotasunak (% 7) eta arnas sistemako gaixotasunak (% 5). Gizonen

RESUMEN

Durante el año 2021 se han producido 23.073 defunciones entre las personas residentes en la CAE. Por sexo 11.508 (49,9%) son mujeres y 11.565 (50,1%) hombres. Esto supone un 4,8% menos defunciones que en el año 2020. Esta disminución es mayor en las mujeres (5,6%) que en los hombres (4,1%).

Por COVID-19 han fallecido 1.682 personas, un 7,3% del total de defunciones en este año. Por sexo 757 (45%) son mujeres y 925 (55%) son hombres.

La tasa bruta de mortalidad es de 1.052,0 por 100.000 habitantes (un 4,6% menos que en el 2020), 1.019,2 en las mujeres y 1.086,9 en los hombres. La tasa de mortalidad ajustada por edad a la población europea estándar de 2013, es de 787,8 por 100.000 habitantes; 602,3 para las mujeres y 1.061,0 para los hombres ([Tabla 1](#), [Gráfico 1](#)).

Los tumores (27%) son la primera causa de muerte entre la población de la CAE en el 2021; en segundo lugar, se encuentran las enfermedades del sistema circulatorio (26%); en tercer lugar, se sitúan las enfermedades infecciosas (9%), donde está incluida la infección por COVID-19.

En orden de frecuencia le siguen los trastornos mentales (8%), las enfermedades del sistema nervioso (6%), y las enfermedades del sistema respiratorio (6%).

Por sexos, en las mujeres la primera causa de muerte son las enfermedades del sistema circulatorio (27%), seguidas de los tumores (22%), a continuación, se encuentran los trastornos mentales (10%), las enfermedades infecciosas (8%, COVID-19 incluido), las enfermedades del sistema nervioso (7%) y las enfermedades del

kasuan, tumoreak dira lehenengo heriotza-kausak (%32), eta, ondoren, zirkulazio-sistemako gaixotasunak (% 24). Ondoren, gaixotasun infektibak daude, (% 9, COVID-19 barne), arnas sistemako gaixotasunak (% 7), nerbio-sistemakoak eta buruko nahasmenduak (% 5 bakoitza) ([2-3. taulak, 2-3. grafikoa](#)).

Heriotza-tasa kausa espezifikoaren arabera aztertuz gero, ikus daiteke emakumeen artean: heriotzen % 10 zahartzaroko eta zahartzaro aurreko buru-nahaste organikoaren ondorio dira, % 7 COVID-19aren infekzioaren eta gaixotasun zerebrovaskularren ondorio, eta, ondoren, bihotz-gutxiegitasunaren ondorio, % 5; ondoren, gaixotasun hipertentsiboak, kardiopatia iskemikoa eta Alzheimerren gaixotasuna daude, hurrenez hurren, %4rekin.

Gizonen artean, lehenengo heriotza-kausak, % 8rekin, COVID19ak eragindako infekzioa eta trakeako, bronkioetako eta biriketako tumore gaiztoa dira; ondoren, % 7rekin kardiopatia iskemikoa; % 5ekin zahartzaroko eta zahartzaro aurreko buruko nahasmenduak eta garuneko hodi-tako gaixotasunak; % 3rekin BGBK, gutxiegitasun krdaiakoa, prostatako tumore gaiztoa, eta koloneko tumore gaiztoa. ([4-5. taulak, 4. grafikoa](#)).

Adin-taldeen arabera, urtebetetik beherakoen artean, jaiotza-inguruko gaixotasunak eta sortzetiko malformazioak dira heriotza-kausak nagusiak (% 57 nesken kasuan eta % 76 mutilen kasuan). 1 eta 14 urte bitartean, bi sexuetan, lehenengo heriotza-kausak tumoreak dira. Emakumeen kasuan, 15-84 urteko lehen heriotza-kausak tumoreak dira. 85 urtetik gorakoaren artean, zirkulazio-sistemako gaixotasunak lehen postuan daude. Gizonen kasuan, 15-44 urteko lehen

sistema respiratorio (5%). En los hombres los tumores (32%) son la primera causa de muerte, seguidos de las enfermedades del sistema circulatorio (24%), a continuación, se encuentran las enfermedades infecciosas (9%, COVID-19 incluido), las enfermedades del sistema respiratorio (7%), del sistema nervioso y los trastornos mentales con un 5% cada una ([Tablas 2-3, Gráficos 2-3](#)).

Analizando la mortalidad por causas específicas, se puede observar que, en las mujeres: el 10% de las muertes se deben a los trastornos mentales orgánicos senil y preseniles, el 7% a la infección por COVID-19 y la enfermedad cerebrovascular, seguidos de la insuficiencia cardíaca con un 5%; a continuación, con un 4% respectivamente, están las enfermedades hipertensivas, la cardiopatía isquémica y la enfermedad de Alzheimer.

En los hombres, las primeras causas de muerte, con un 8%, son la infección por COVID19 y el tumor maligno de tráquea, bronquios y pulmón; a continuación, con un 7% la cardiopatía isquémica; con un 5% los trastornos mentales seniles y preseniles y las enfermedades cerebrovasculares; con un 3% la EPOC, la insuficiencia cardíaca, el tumor maligno de próstata, y el tumor maligno de colon ([Tablas 4-5, Gráfico 4](#)).

Por grupos de edad, las principales causas de muerte en los menores de un año son las afecciones perinatales y las malformaciones congénitas (57% en las niñas y 76% en los niños). De 1 a 14 años, en ambos sexos, la primera causa de muerte son los tumores. En las mujeres, la primera causa de mortalidad de 15 a 84 años son los tumores. En las mayores de 85 años las enfermedades del sistema circulatorio ocupan el primer puesto. En los hombres, la primera causa

heriotza-kausa kanpo-kausak dira, 45-94 urteko tartean tumoreak, eta 95 urtetik aurrera zirkulazio-sistemako gaixotasunak lehen postuan daude ([7. taula](#), [5. grafikoa](#)).

Hilkortasun goiztiarraren eragina balioesteko, Galdutako Bizitza Ahal Duten Urteak (GBUP) kalkulatu dira.

Emakumeen kasuan, bizitza urte gehiago galarazi dituzten kausak, tumoreak izan dira (% 57), jarraian zirkulazio-aparatuko gaixotasunak (%11), kanpoko kausak (% 8) eta gaixotasun infekziosoak (% 6, COVID-19 barne). Gizonen artean ere tumoreak dira nagusi (% 36), eta, ondoren, kanpoko kausak (% 19), zirkulazio-aparatuko gaixotasunak (% 18) eta gaixotasun infekziosoak (% 7, COVID-19 barne).

Emakumeen bizi-urte potentzialen galera handiena eragin duten arrazoi espezifikoak honako hauek dira: bularreko tumore gaiztoa (% 11); trakeako, bronkioetako eta biriketako tumore gaiztoa (% 10); horien atzetik datoz, maiztasun-ordenan: COVID-19ren infekzioa (% 5), eta gaixotasun zerebrobaskularrak eta obulutegiko tumore gaiztoa (% 4 bakoitza). Gizonen artean, hilkortasun goiztiar handiena trakeako, bronkioetako eta biriketako tumore gaiztoari zor zaio (% 9); ondoren, kardiopatia iskemikoa (% 9); suizidioak eta autolesioak (% 6); eta COVID-19ren infekzioa (% 5) ([8-9. taulak](#), [6. grafikoa](#)).

2021an, 35 heriotza izan dira urtebete baino gutxiagoko EAEko biztanleen artean; horrek esan nahi du bizirik jaiotako 1.000 biztanleko 2,5ko haurren heriotza-tasa izan dela. Jaiotza inguruko hilkortasuna, hau da, 22 aste edo gehiagoko haurdunaldia izan duten hildakoak gehi bizitzako

de mortalidad de 15 a 44 años son las causas externas, de 45 a 94 los tumores y a partir de los 95 años las enfermedades del sistema circulatorio ocupan el primer puesto ([Tabla 7](#), [Gráfico 5](#)).

Para valorar el impacto de la mortalidad prematura, se han calculado los Años Potenciales de Vida Perdidos (APVP).

En las mujeres las causas de muerte que más años potenciales de vida han hecho perder han sido los tumores (57%), seguidas de las enfermedades del aparato circulatorio (11%), las causas externas (8%), las enfermedades infecciosas (6%, COVID-19 incluido) y enfermedades del sistema nervioso (6%). En los hombres los tumores también ocupan el primer lugar (36%) seguidos de las causas externas (19%), las enfermedades del aparato circulatorio (18%), las enfermedades infecciosas (7%, COVID-19 incluido).

Las causas específicas que han generado mayor pérdida de años potenciales de vida en las mujeres son: el tumor maligno de mama (11%); el tumor maligno de tráquea, bronquios y pulmón (10%); les siguen en orden de frecuencia: con un 5%, la infección por COVID-19, y el tumor maligno de cerebro; y con un 4% las enfermedades cerebrovasculares y el tumor maligno de ovario. En hombres la mayor mortalidad prematura se debe al tumor maligno de tráquea, bronquios y pulmón (9%); a continuación, también con un 9% la cardiopatía isquémica; los suicidios y autolesiones, con un 6%; y la infección por COVID-19 (5%) ([Tablas 8-9](#), [Gráfico 6](#)).

Durante el año 2021 se han producido 35 defunciones entre los residentes en la CAE menores de un año, lo que supone una tasa de mortalidad infantil de 2,5 por 1.000 nacidos vivos. La mortalidad perinatal (nacidos muertos con 22 o más semanas de gestación más los fallecidos en

lehen astean hildakoak, 69 kasukoa da, eta 4,8eko tasa, guztira jaiotako 1.000 biztanleko. ([10-12. taulak](#), [7. grafikoa](#))

Jaiotzako bizi-itxaropena, edo batez besteko bizitza, 2021an, EAEn 86,4 urtekoa da emakumeen artean, eta 80,8 urtekoa gizonen artean. Bizi-itxaropenak gora egin du aurreko urtearen alderan bi sexuetan (0,69 urte emakumeen artean eta 0,66 gizonen artean). Hiltzeko probabilitatea handiagoa da gizonen artean adin-talde guztietan, 1-4 urteko taldean izan ezik ([13. taula](#), [8. grafikoa](#)).

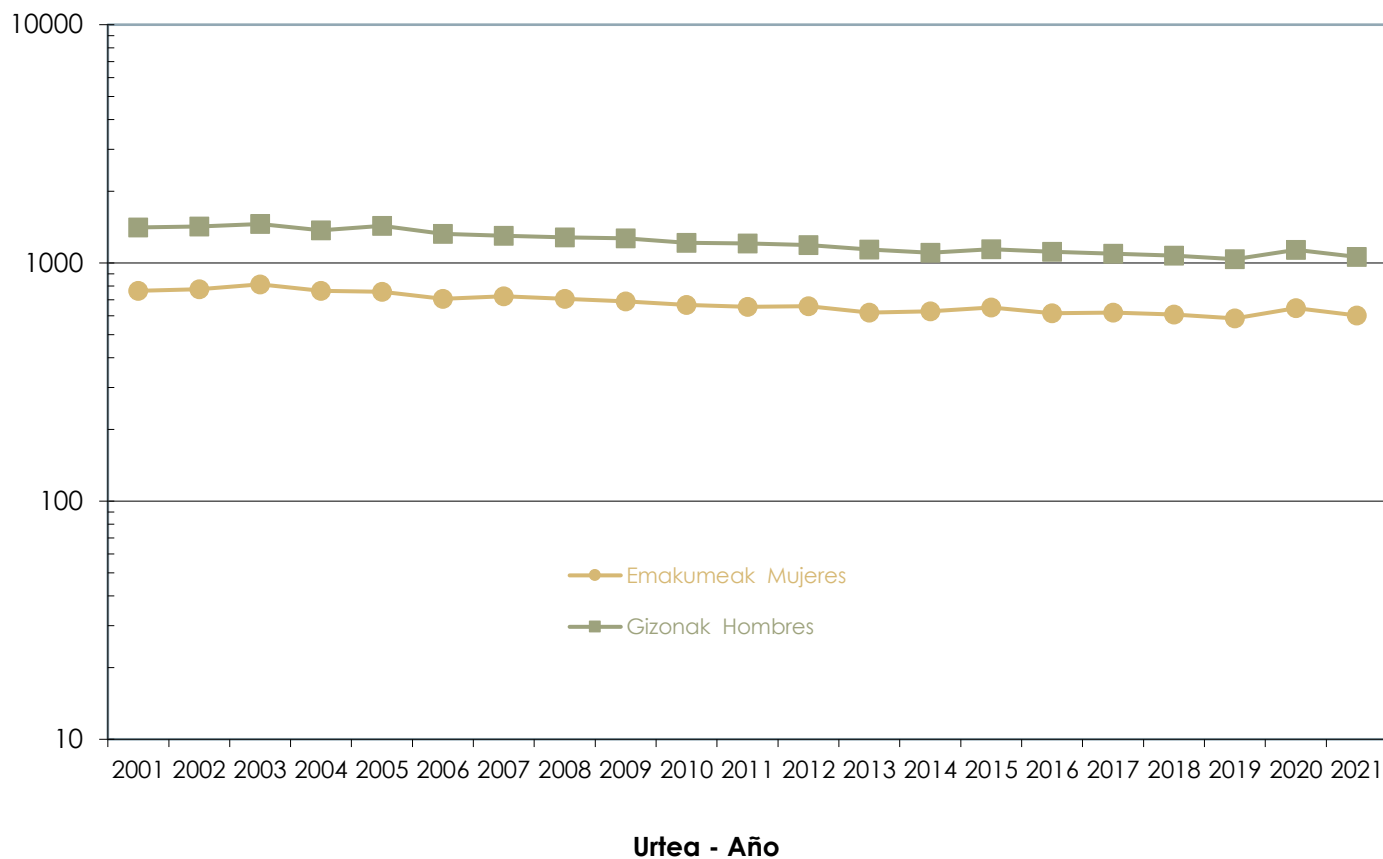
la primera semana de vida) es de 69 casos y una tasa de 4,8 por 1.000 nacidos totales. ([Tablas 10-12](#), [Gráfico 7](#)).

La esperanza de vida al nacimiento, o vida media, en la CAE en el año 2021 es de 86,4 años en mujeres y de 80,8 años en hombres. Se ha producido un aumento de la esperanza de vida con respecto al año anterior en ambos sexos (0,69 años en las mujeres y 0,66 en los hombres). La probabilidad de morir es mayor en los hombres en todos los grupos de edad, excepto en el grupo de 1 a 4 años ([Tabla 13](#), [Gráfico 8](#)).

1. grafikoa. Heriotza-tasaren aldi baterako bilakaera sexuaren arabera. EAE 2001-2021

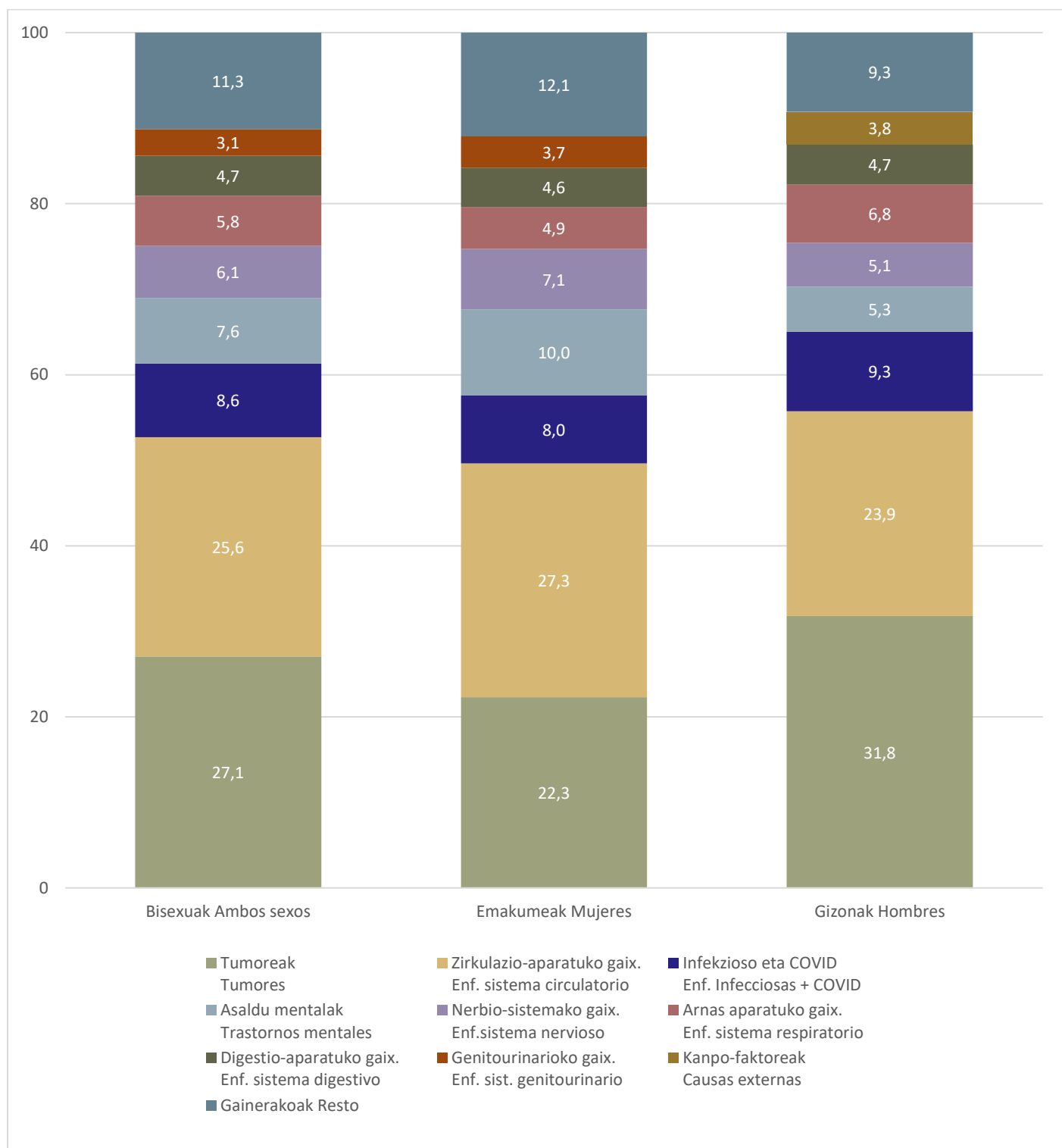
Gráfico 1. Evolución temporal de la mortalidad por sexo. CAE 2001-2021

Tasen* log
Log tasas*



Adinaren arabera, 2013ko Europar populazio estandarrera egokituta / Tasas ajustadas por edad a la población europea estándar 2013
Iturria: Hilkortasunaren Erregistroa. Plangintza, Antolamendu eta Ebaluazio Sanitarioko Zuzendaritza. Osasun Saila
Fuente: Registro de Mortalidad. Dirección de Planificación, Ordenación y Evaluación Sanitarias. Departamento de Salud

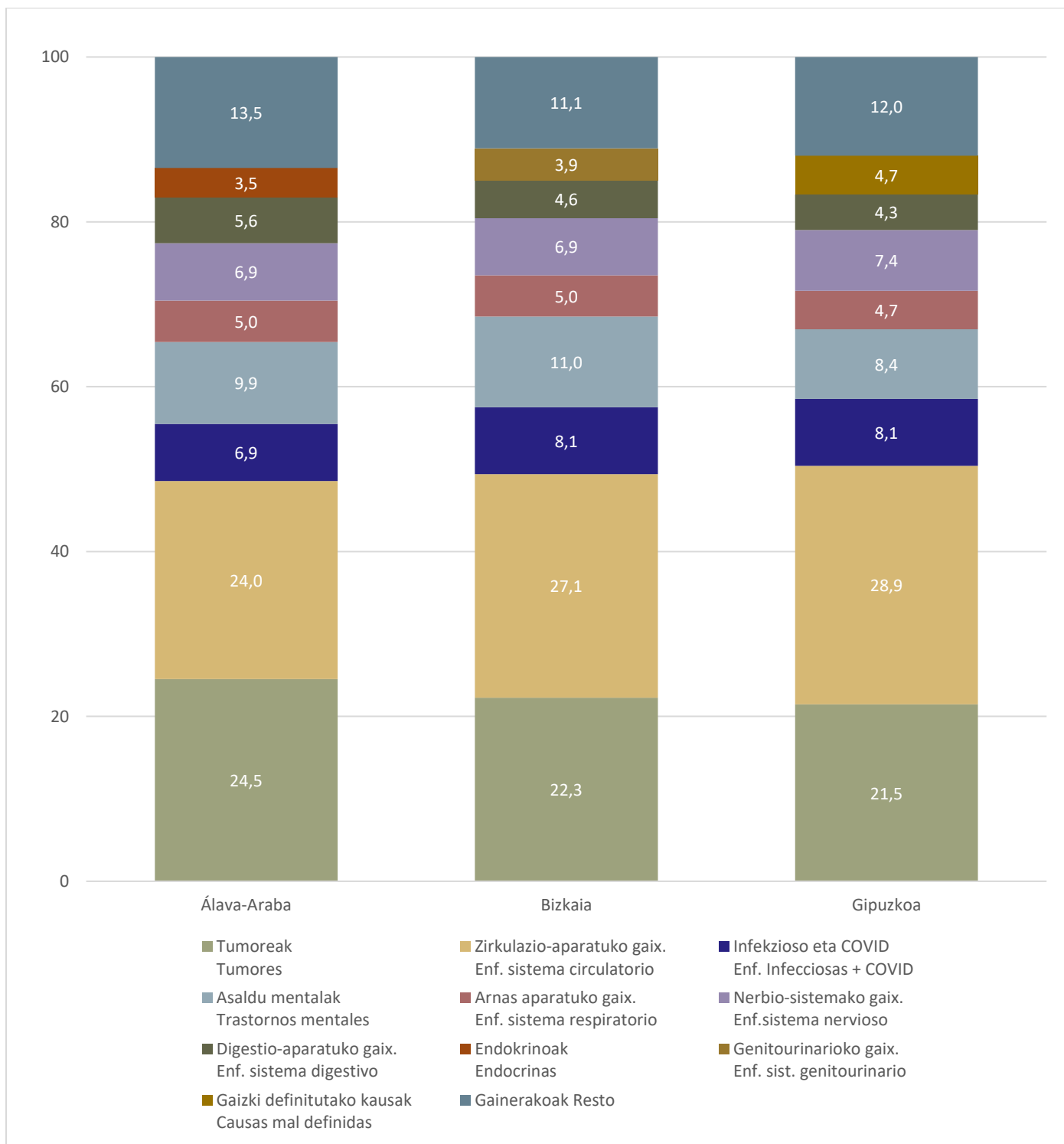
2. grafikoa. Heriotza-tasa proportzionala gaixotasun-talde handien eta sexuaren arabera. EAE 2021
Gráfico 2. Mortalidad proporcional por grandes grupos de enfermedades, según sexo. CAE 2021



Iturria: Hilkortasunaren Erregistroa, Plangintza, Antolamendu eta Ebaluazio Sanitarioko Zuzendaritza. Osasun Saila
 Fuente: Registro de Mortalidad. Dirección de Planificación, Ordenación y Evaluación Sanitarias. Departamento de Salud

3A. grafikoa. Heriotza-tasa proporzionala gaixotasun-talde handien eta lurralde historikoaren arabera, emakumeak. EAE 2021

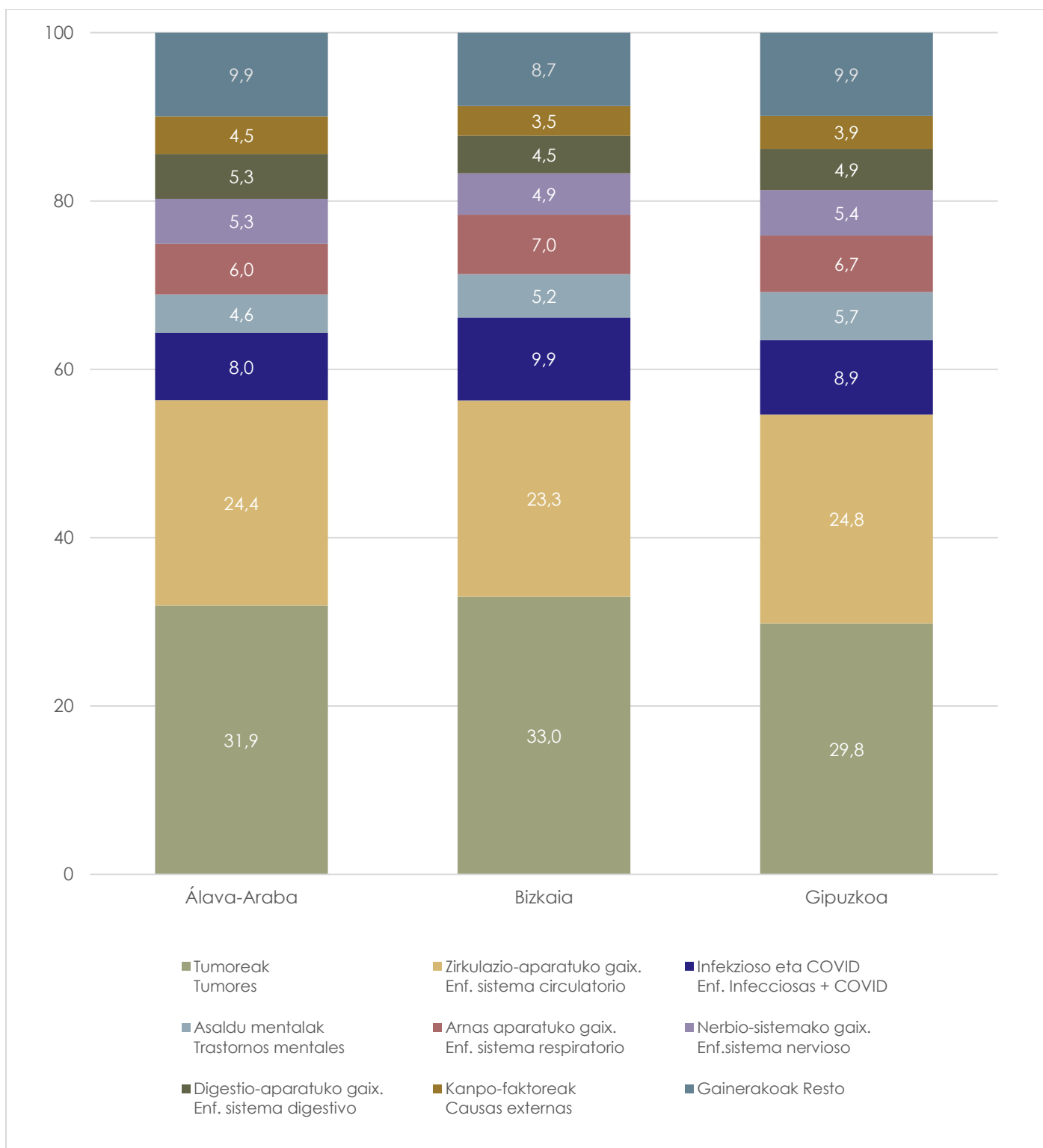
Gráfico 3A. Mortalidad proporcional por grandes grupos de enfermedades, según territorio histórico, mujeres. CAE 2021



Iturria: Hilkortasunaren Erregistroa. Plangintza, Antolamendu eta Ebaluazio Sanitarioko Zuzendaritza. Osasun Saila
 Fuente: Registro de Mortalidad. Dirección de Planificación, Ordenación y Evaluación Sanitarias. Departamento de Salud

3B. grafikoa. Heriotza-tasa proporzionala gaixotasun-talde handien eta lurralde historikoaren arabera, gizonak. EAE 2021

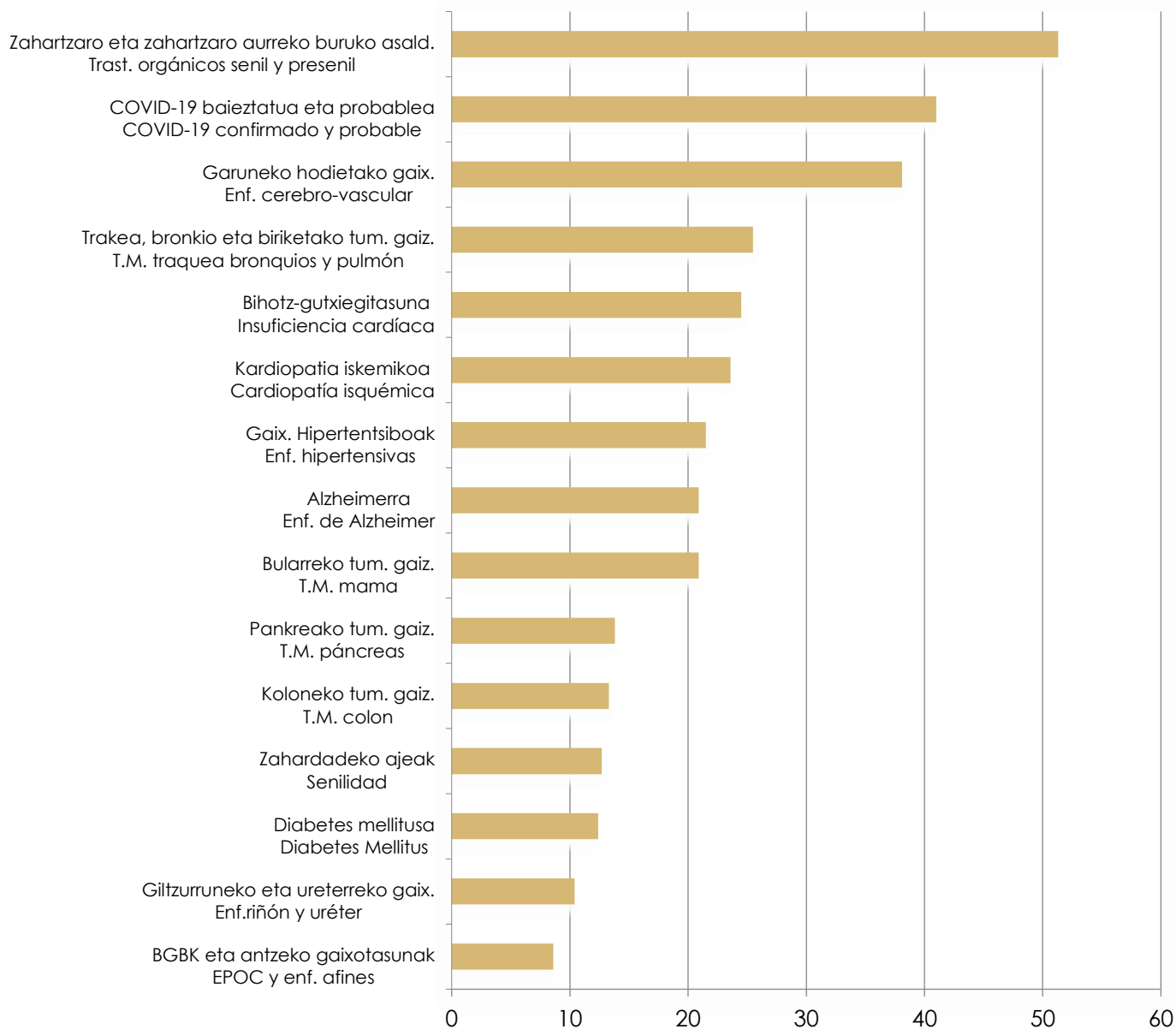
Gráfico 3B. Mortalidad proporcional por grandes grupos de enfermedades, según territorio histórico, hombres. CAE 2021



Iturria: Hilkortasunaren Erregistroa. Plangintza, Antolamendu eta Ebaluazio Sanitarioko Zuzendaritza. Osasun Saila
 Fuente: Registro de Mortalidad. Dirección de Planificación, Ordenación y Evaluación Sanitarias. Departamento de Salud

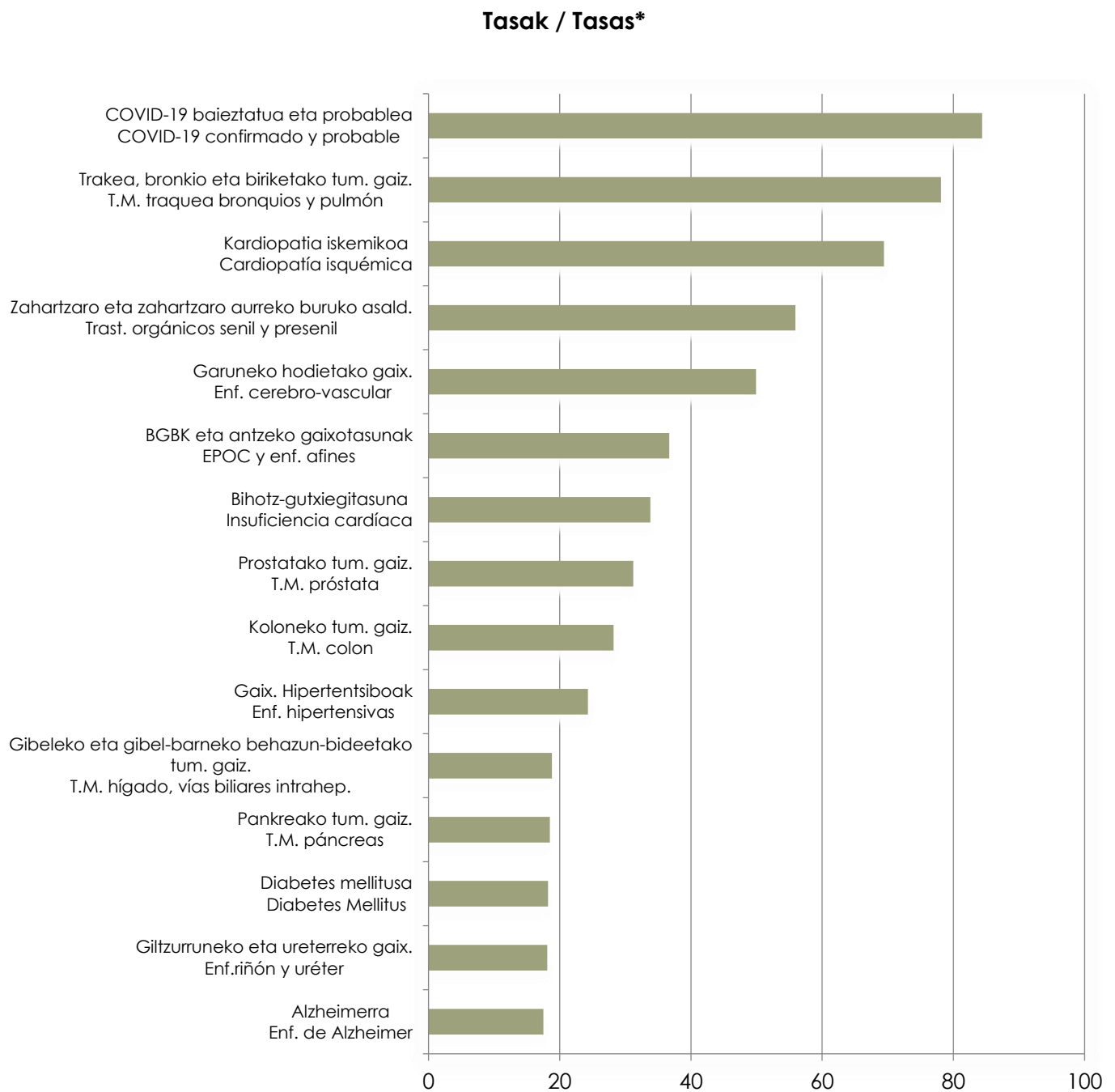
4A. grafikoa. Emakumeen heriotza-kausa nagusiak. EAE 2021
Gráfico 4A. Principales causas de muerte en mujeres. CAE 2021

Tasak / Tasas*



*100.000 biztanleko heriotza-tasa; adinaren arabera, 2013ko Europako biztanleria estandarrari egokituta
 Tasa ajustada por edad a la población europea estándar de 2013 por 100.000 habitantes
 Iturria: Hilkortasunaren Erregistroa, Plangintza, Antolamendu eta Ebaluazio Sanitarioko Zuzendaritza. Osasun Saila
 Fuente: Registro de Mortalidad. Dirección de Planificación, Ordenación y Evaluación Sanitarias. Departamento de Salud

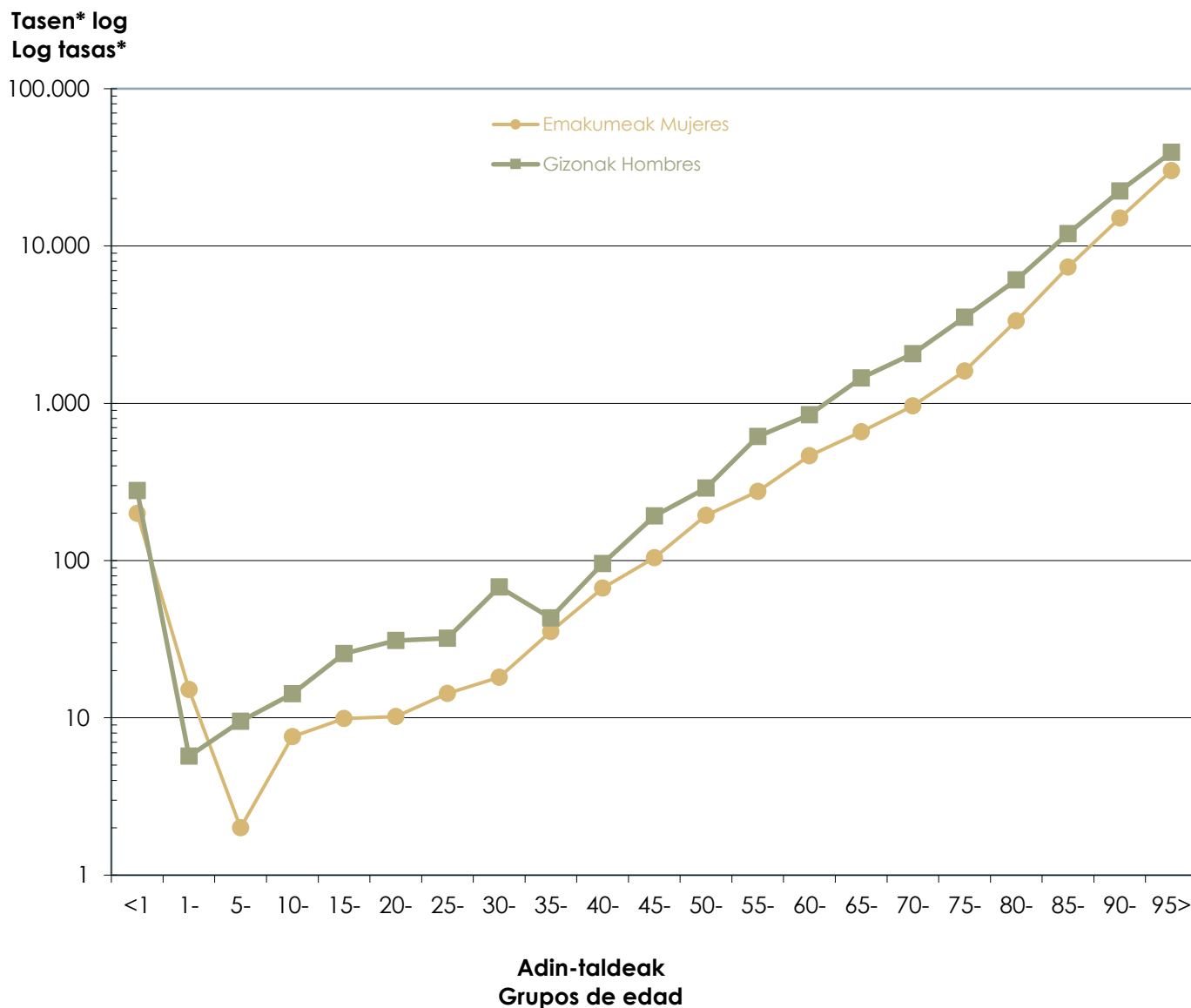
4B. grafikoa. Gizonen heriotza-kausa nagusiak. EAE 2021
Gráfico 4B. Principales causas de muerte en hombres. CAE 2021



*100.000 biztanleko heriotza-tasa; adinaren arabera, 2013ko Europako biztanleria estandarri egokituta
 Tasa ajustada por edad a la población europea estándar de 2013 por 100.000 habitantes
 Iturria: Hilkortasunaren Erregistroa, Plangintza, Antolamendu eta Ebaluazio Sanitarioko Zuzendaritza. Osasun Saila
 Fuente: Registro de Mortalidad. Dirección de Planificación, Ordenación y Evaluación Sanitarias. Departamento de Salud

5. grafikoa. Heriotza-tasak adinaren eta sexuaren arabera. EAE 2021

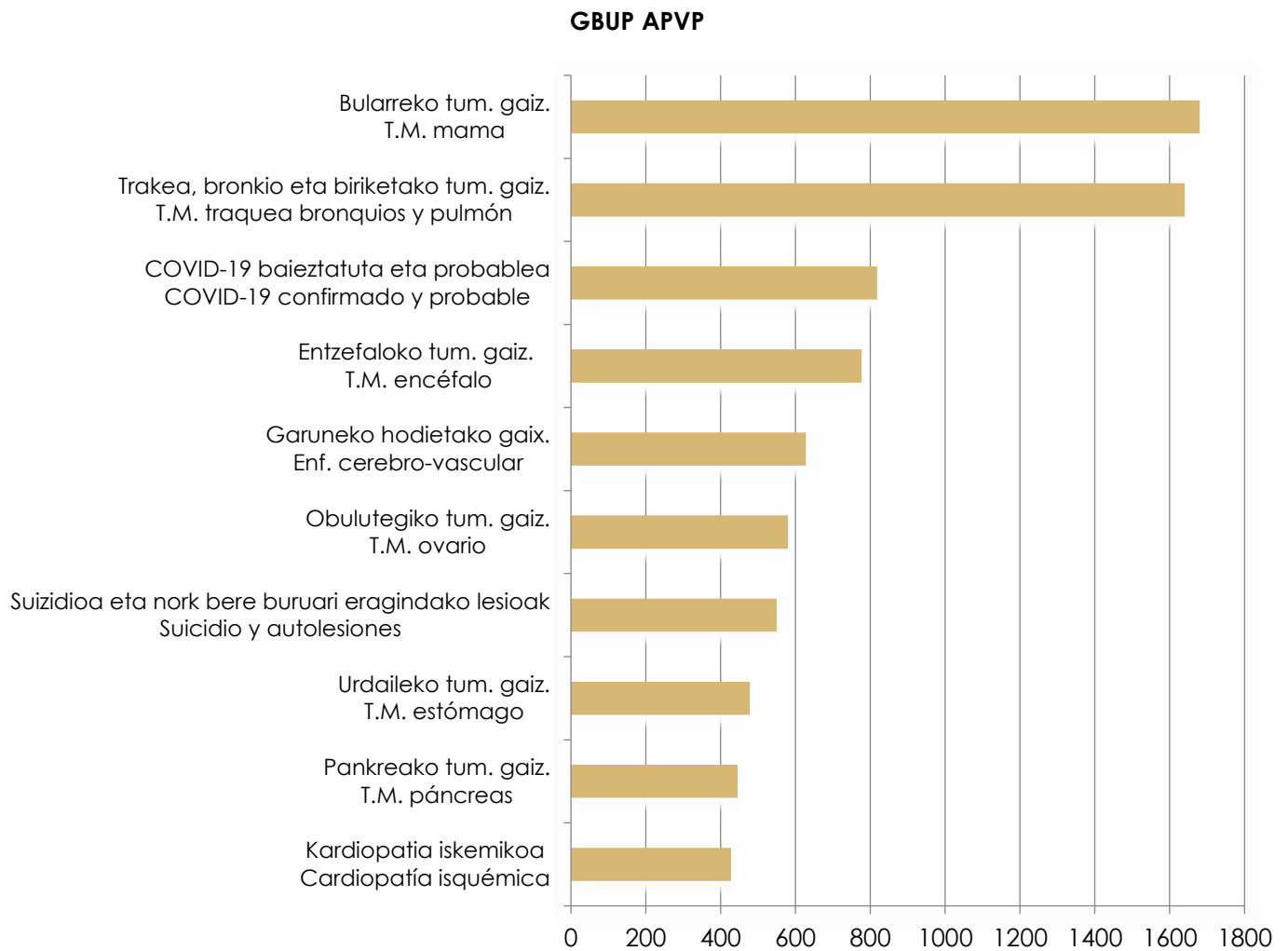
Gráfico 5. Tasas de mortalidad por edad y sexo. CAE 2021



Iturria: Hilkortasunaren Erregistroa. Plangintza, Antolamendu eta Ebaluazio Sanitarioko Zuzendaritza. Osasun Saila
Fuente: Registro de Mortalidad. Dirección de Planificación, Ordenación y Evaluación Sanitarias. Departamento de Salud

6A. grafikoa. GBUP* kopurua, emakumeak. EAE 2021

Gráfico 6A. Número de APVP*, mujeres. CAE 2021

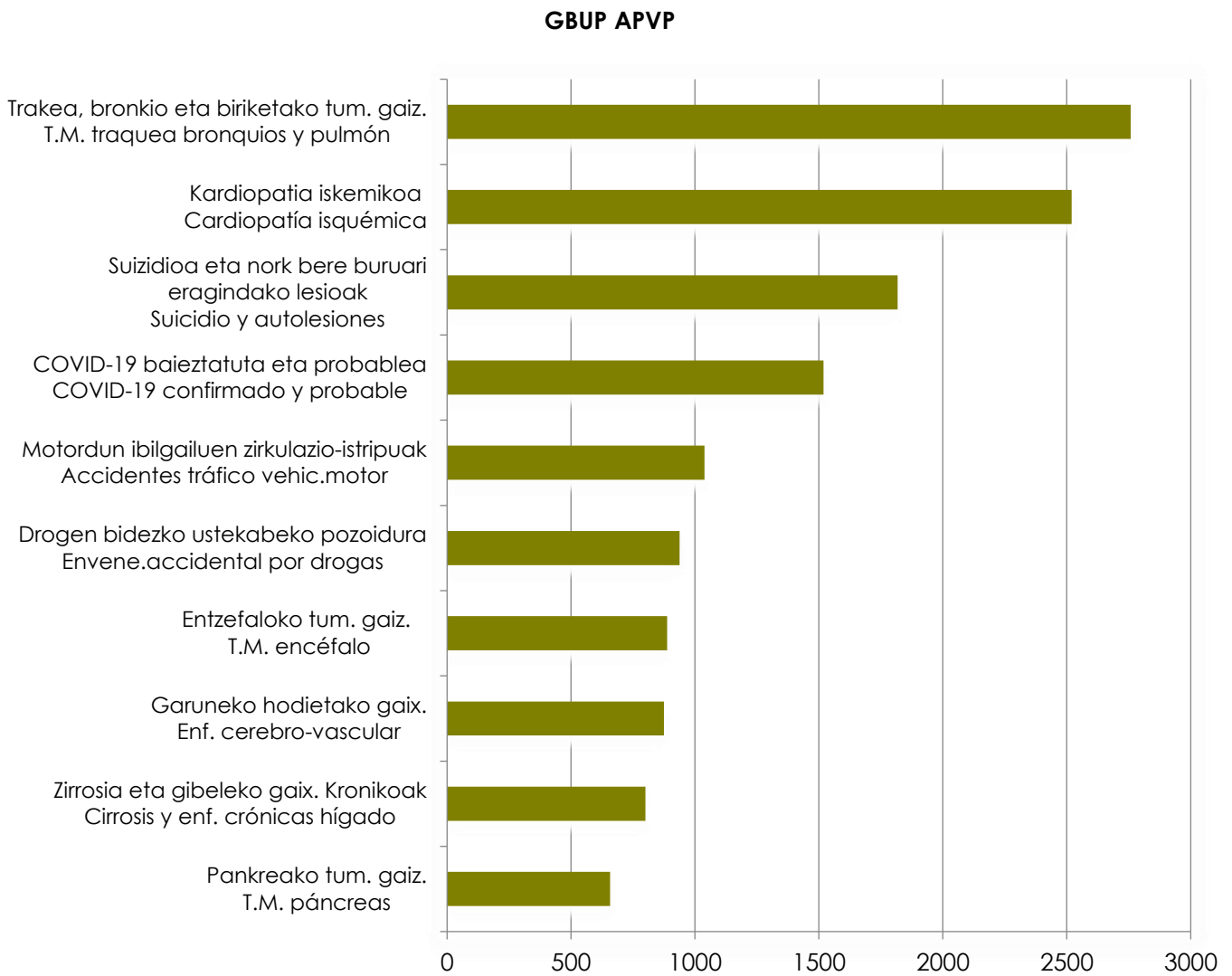


*GBUP: Galdutako bizitza-urte potenzialak / APVP: Años Potenciales de Vida Perdidos

Iturria: Hilkortasunaren Erregistroa. Plangintza, Antolamendu eta Ebaluazio Sanitarioko Zuzendaritza. Osasun Saila
Fuente: Registro de Mortalidad. Dirección de Planificación, Ordenación y Evaluación Sanitarias. Departamento de Salud

6B. grafikoa. GBUP* kopurua, gizonak. EAE 2021

Gráfico 6B. Número de APVP*, hombres. CAE 2021

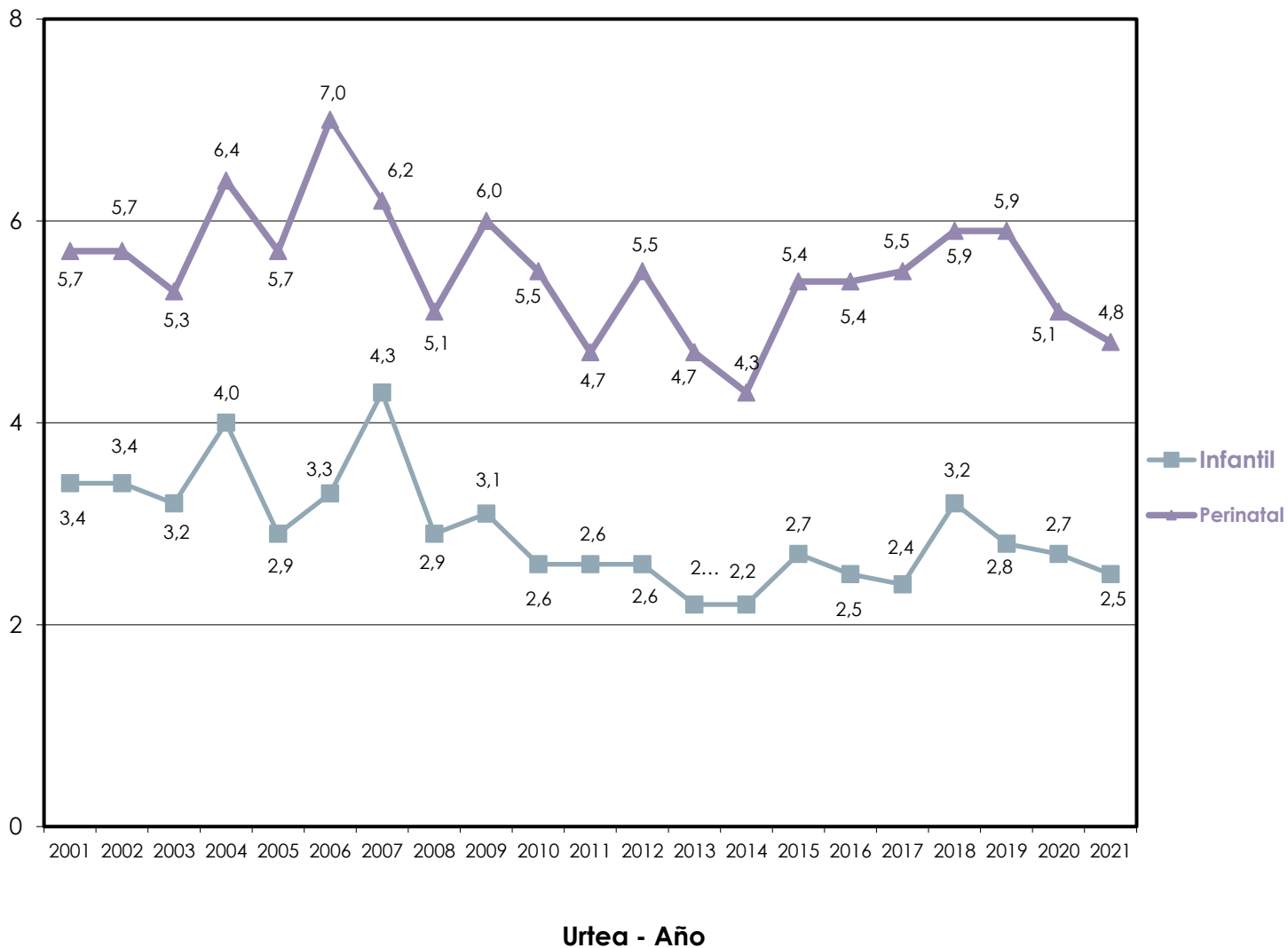


*GBUP: Galdutako bizitza-urte potentzialak / APVP: Años Potenciales de Vida Perdidos

Ituria: Hilkortasunaren Erregistroa, Plangintza, Antolamendu eta Ebaluazio Sanitarioko Zuzendaritza. Osasun Saila
Fuente: Registro de Mortalidad. Dirección de Planificación, Ordenación y Evaluación Sanitarias. Departamento de Salud

7. grafikoa. Haurren eta jaiotza-inguruko hilkortasunaren bilakaera. EAE 2001-2021
Gráfico 7. Evolución de la mortalidad infantil y perinatal. CAE 2001-2021

1000ko tasak*
 Tasas por 1.000*

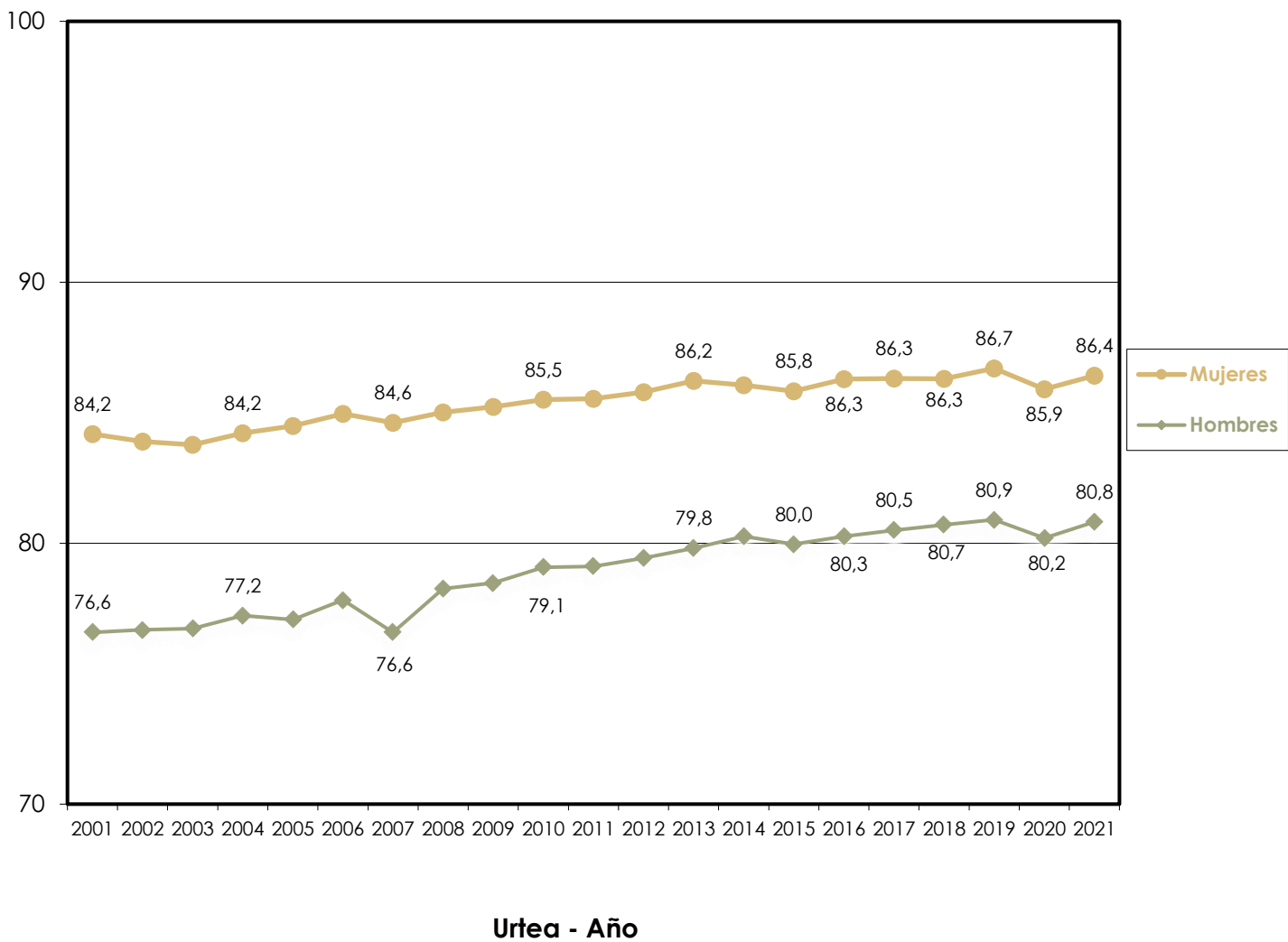


Bizirik jaiotakoen heriotza-tasa, 1.000 haurreko. Por 1.000 nacidos vivos
 Iturria: Hilkortasunaren Erregistroa. Plangintza, Antolamendu eta Ebalazio Sanitarioko Zuzendaritza. Osasun Saila
 Fuente: Registro de Mortalidad. Dirección de Planificación, Ordenación y Evaluación Sanitarias. Departamento de Salud

8. grafikoa. Bizi-itxaropenaren (BI) bilakaera*. EAE 2001-2021

Gráfico 8. Evolución* de la esperanza de vida (EV). CAE 2001-2021

Urteak
Años



* 2001-2015 arteko bizi-itxaropena berriz ere kalkulatu da Biztanleen Udal Estatistikatik ateratako populazioa kontuan izanik
 * La esperanza de vida de los años 2001-2015 ha sido recalculada con la población de la Estadística Municipal de Habitantes

Iturria: Hilkortasunaren Erregistroa. Plangintza, Antolamendu eta Ebaluazio Sanitarioko Zuzendaritza. Osasun Saila
 Fuente: Registro de Mortalidad. Dirección de Planificación, Ordenación y Evaluación Sanitarias. Departamento de Salud

1. taula. Heriotza-kopurua eta heriotza-tasa, lurralde historikoaren eta sexuaren arabera. EAE 2021

Tabla 1. Número de defunciones y tasas de mortalidad por territorio histórico y sexo. CAE 2021

	Emakumeak Mujeres				Gizonak Hombres				Bi sexuak Ambos sexos			
	Kop. Nº	TG TB	TE13	IC95%	Kop. Nº	TG TB	TE13	IC95%	Kop. Nº	TG TB	TE13	IC95%
Araba/ Álava	1.411	840,1	551,7	522,5 ; 580,8	1.559	960,9	990,6	943,8 ; 1.037,4	2.970	899,5	732,2	706,5 ; 757,9
Bizkaia	6.316	1.064,0	605,6	590,4 ; 620,9	6.170	1.120,7	1.063,6	1.038,2 ; 1.089,0	12.486	1.091,3	790,2	776,5 ; 803,9
Gipuzkoa	3.781	1.028,5	617,3	597,3 ; 637,3	3.836	1.092,1	1.089,9	1.057,2 ; 1.122,6	7.617	1.059,6	807,8	790,1 ; 825,5
EAE CAPV	11.508	1.019,2	602,3	591,0 ; 613,5	11.565	1.086,9	1.061,0	1.042,6 ; 1.079,4	23.073	1.052,0	787,8	777,8 ; 797,8

TG: 100.000 biztanleko heriotza-tasa gordina / TB: Tasa bruta por 100.000 habitantes

TE13: 100.000 biztanleko heriotza-tasa: adinaren arabera, 2013ko Europako biztanleria estandarri egokituta / Tasa ajustada por edad a la población europea estándar de 2013 por 100.000 habitantes

Iturria: Hilkortasunaren Erregistroa. Plangintza, Antolamendu eta Ebaluazio Sanitarioko Zuzendaritza. Osasun Saila

Fuente: Registro de Mortalidad. Dirección de Planificación, Ordenación y Evaluación Sanitarias. Departamento de Salud

2. taula. Heriotza-kopurua eta heriotza-tasa, kausa-multzoaren eta sexuaren arabera. EAE 2021

Tabla 2. Número de defunciones y tasas de mortalidad por grupos de causas y sexo. CAE 2021

Kausa-multzoak Grupos de causas	Emakumeak Mujeres				Gizonak Hombres				Bi sexuak Ambos sexos			
	Kop. Nº	TG TB	TE13	IC95%	Kop. Nº	TG TB	TE13	IC95%	Kop. Nº	TG TB	TE13	IC95%
I Gaix. infektzioso eta parasitarioak Enf. Infecciosas y parasit.(1)	917	81,2	49,3	45,9 ; 52,6	1.074	100,9	98,5	92,6 ; 104,4	1.991	90,8	68,8	65,7 ; 71,6
II Tumoreak Tumores	2.565	227,2	163,4	156,8 ; 169,9	3.678	345,7	327,5	316,9 ; 338,1	6.243	284,7	230,5	224,8 ; 236,3
III Odoleko gaix. eta immunitate-arazoak Enf. sangre y trast. inmunidad	63	5,6	3,0	2,2 ; 3,7	54	5,1	5,0	3,7 ; 6,4	117	5,3	3,7	3,1 ; 4,4
IV Gaix. Endokrinokoak Enf. endocrinas	389	34,5	19,2	17,2 ; 21,2	321	30,2	29,1	25,9 ; 32,4	710	32,4	23,5	21,8 ; 25,3
V Asaldu mentalak Trastornos mentales	1.155	102,3	52,9	49,7 ; 56,0	608	57,1	58,1	53,4 ; 62,8	1.763	80,4	54,8	52,2 ; 57,4
VI Nerbio-sistemako gaix. Enf. sistema nervioso	814	72,1	42,5	39,4 ; 45,6	595	55,9	53,5	49,2 ; 57,9	1.409	64,2	47,4	44,9 ; 49,9
VII Begiko gaix. Enf. del ojo	0	0,0	0,0		0	0,0	0,0		0	0,0	0,0	
VIII Belarriko gaix. Enf. del oído	0	0,0	0,0		0	0,0	0,0		0	0,0	0,0	
IX Zirkulazio-aparatuko gaix. Enf. sistema circulatorio	3.146	278,6	150,6	145,2 ; 156,0	2.769	260,2	257,3	247,8 ; 266,9	5.915	269,7	194,1	189,1 ; 199,0
X Amas aparatuko gaix. Enf. sistema respiratorio	563	49,9	27,9	25,5 ; 30,3	785	73,8	73,7	68,5 ; 78,9	1.348	61,5	44,3	41,9 ; 46,7
XI Digestio-aparatuko gaix. Enf. sistema digestivo	532	47,1	26,9	24,5 ; 29,3	546	51,3	50,3	46,0 ; 54,6	1.078	49,2	36,5	34,3 ; 38,7
XII Larruazaleko eta larruazalpeko ehuneko gaix. Enf. piel y tej.subcutáneo	79	7,0	3,7	2,8 ; 4,5	42	4,0	3,9	2,7 ; 5,2	121	5,5	3,8	3,2 ; 4,5
XIII Sist. osteomuskularreko eta ehun konektiboko gaix. Enf. sist. osteomuscular y tej. conj.	196	17,4	8,9	7,6 ; 10,1	101	9,5	9,6	7,7 ; 11,5	297	13,5	9,2	8,1 ; 10,2
XIV Ap. genitourinarioko gaix. Enf. sist. genitourinario	420	37,2	19,8	17,9 ; 21,8	303	28,5	28,5	25,3 ; 31,8	723	33,0	22,8	21,1 ; 24,5
XV Haurdunaldiko/erditzeko arazoak Complicac.embarazo,parto	0	0,0	0,0	0,0 ; 0,0	0	0,0	0,0	0,0 ; 0,0	0	0,0	0,0	0,0 ; 0,0
XVI Gaixotasun perinatalak Afecciones perinatales	8	0,7	1,1	0,3 ; 1,9	9	0,9	1,2	0,4 ; 2,0	17	0,8	1,2	0,6 ; 1,7
XVII Sortzeteiko malformazioak Malformaciones congénitas	20	1,8	1,6	0,9 ; 2,4	33	3,1	3,3	2,1 ; 4,4	53	2,4	2,5	1,8 ; 3,2
XVIII Gaizki definitutako kausak Causas mal definidas	382	33,8	16,2	14,5 ; 17,9	208	19,6	21,1	18,2 ; 24,0	590	26,9	18,1	16,6 ; 19,5
XIX Kanpo-faktoreak Causas externas	259	22,9	15,5	13,5 ; 17,5	439	41,3	40,3	36,5 ; 44,1	698	31,8	26,6	24,6 ; 28,7

(*) COVID-19 barne / Incluido el COVID 19

TG: 100.000 biztanleko heriotza-tasa gordina. / TB: Tasa bruta por 100.000

TE13: 100.000 biztanleko heriotza-tasa; adinaren arabera, 2013ko Europako biztanleria estandarri egokituta / Tasa ajustada por edad a la población europea estándar de 2013 por 100.000

Iturria: Hilkortasunaren Erregistroa. Plangintza, Antolamendu eta Ebaluazio Sanitarioko Zuzendaritza. Osasun Saila

Fuente: Registro de Mortalidad. Dirección de Planificación, Ordenación y Evaluación Sanitarias. Departamento de Salud

3A. taula. Heriotza-kopurua eta heriotza-tasa, kausa-multzoaren eta lurralde historikoaren arabera. Emakumeak, EAE 2021

Tabla 3A. Número de defunciones y tasas de mortalidad por grupos de causas y territorio histórico. Mujeres, CAE 2021

Kausa multzoak Grupos de causas	Araba-Álava				Bizkaia				Gipuzkoa			
	Kop. N°	TG TB	TE13	IC95%	Kop. N°	TG TB	TE13	IC95%	Kop. N°	TG TB	TE13	IC95%
I Gaix. infektzioso eta parasitarioak Enf. Infecciosas y parasit. (1)	98	58,4	40,0	31,8 ; 48,1	512	86,3	49,4	44,9 ; 53,9	307	83,5	52,7	46,6 ; 58,9
II Tumoreak Tumores	346	206,0	161,7	144,3 ; 179,1	1.407	237,0	164,0	155,1 ; 172,9	812	220,9	162,8	151,2 ; 174,3
III Odoleko gaix. eta immunitate-arazoak Enf. sangre y trast. inmunidad	13	7,7	5,0	2,2 ; 7,9	33	5,6	2,6	1,7 ; 3,6	17	4,6	2,6	1,3 ; 3,9
IV Gaix. Endokrinoak Enf. endocrinas	50	29,8	17,6	12,6 ; 22,7	236	39,8	21,3	18,4 ; 24,1	103	28,0	16,3	13,0 ; 19,6
V Asaldu mentalak Trastornos mentales	140	83,4	46,9	38,9 ; 54,9	696	117,3	58,4	53,9 ; 62,8	319	86,8	45,9	40,7 ; 51,0
VI Nerbio-sistemako gaix. Enf. sistema nervioso	98	58,4	38,3	30,5 ; 46,2	438	73,8	42,9	38,7 ; 47,2	278	75,6	43,8	38,5 ; 49,1
VII Begiko gaix. Enf. del ojo	0	0,0	0,0		0	0,0	0,0		0	0,0	0,0	
VIII Belarriko gaix. Enf. del oído	0	0,0	0,0		0	0,0	0,0		0	0,0	0,0	
IX Zirkulazio-aparatuko gaix. Enf. sistema circulatorio	339	201,8	119,3	106,3 ; 132,3	1.713	288,6	150,9	143,6 ; 158,3	1094	297,6	162,9	153,0 ; 172,8
X Arnas aparatuko gaix. Enf. sistema respiratorio	71	42,3	25,6	19,4 ; 31,8	315	53,1	28,6	25,3 ; 31,9	177	48,2	27,8	23,5 ; 32,0
XI Digestio-aparatuko gaix. Enf. sistema digestivo	79	47,0	27,5	21,3 ; 33,8	290	48,9	27,5	24,2 ; 30,8	163	44,3	26,0	21,8 ; 30,1
XII Larruzaleko eta larruzalpeko ehuneko gaix. Enf. piel y tej.subcutáneo	6	3,6	2,3	0,3 ; 4,2	55	9,3	4,7	3,4 ; 5,9	18	4,9	2,5	1,3 ; 3,7
XIII Sist. osteomuskularreko eta ehun konektiboko gaix. Enf. sist. osteomuscular y tej. conj.	27	16,1	9,2	5,6 ; 12,7	100	16,9	8,1	6,4 ; 9,7	69	18,8	10,1	7,7 ; 12,6
XIV Ap. genitourinarioko gaix. Enf. sist. genitourinario	44	26,2	16,5	11,5 ; 21,5	245	41,3	21,3	18,6 ; 24,1	131	35,6	18,8	15,5 ; 22,1
XV Haurdunaldiko/erditzeko arazoak Complicac.embarazo,parto	0	0,0	0,0	0,0 ; 0,0	0	0,0	0,0	0,0 ; 0,0	0	0,0	0,0	0,0 ; 0,0
XVI Gaixotasun perinatalak Afecciones perinatales	3	1,8	2,6	-0,3 ; 5,6	1	0,2	0,3	-0,3 ; 0,9	4	1,1	1,6	0,0 ; 3,1
XVII Sortzetiko malformazioak Malformaciones congénitas	2	1,2	1,2	-0,5 ; 2,8	7	1,2	1,2	0,2 ; 2,2	11	3,0	2,6	1,0 ; 4,1
XVIII Gaizki definitutako kausak Causas mal definidas	46	27,4	15,1	10,6 ; 19,6	158	26,6	12,0	10,1 ; 13,9	178	48,4	23,9	20,3 ; 27,5
XIX Kanpo-faktoreak Causas externas	49	29,2	23,0	16,3 ; 29,7	110	18,5	12,4	10,0 ; 14,9	100	27,2	17,2	13,6 ; 20,8

(*) COVID-19 barne / Incluido el COVID 19

TG: 100.000 biztanleko heriotza-tasa gordina / TB: Tasa bruta por 100.000

TE13: 100.000 biztanleko heriotza-tasa; adinaren arabera, 2013ko Europako biztanleria estandarri egokituta / Tasa ajustada por edad a la población europea estándar de 2013 por 100.000

Iturria: Hilketaren Erregistroa, Plangintza, Antolamendu eta Ebaluazio Sanitarioko Zuzendaritza. Osasun Saila

Fuente: Registro de Mortalidad. Dirección de Planificación, Ordenación y Evaluación Sanitarias. Departamento de Salud

3B. taula. Heriotza-kopurua eta heriotza-tasa, kausa-multzoaren eta lurralde historikoaren arabera. Gizonak, EAE 2021

Tabla 3B. Número de defunciones y tasas de mortalidad por grupos de causas y territorio histórico. Hombres, CAE 2021

Kausa multzoak Grupos de causas	Araba-Álava				Bizkaia				Gipuzkoa			
	Kop. N°	TG TB	TE13	IC95%	Kop. N°	TG TB	TE13	IC95%	Kop. N°	TG TB	TE13	IC95%
I Gaix. infektzioso eta parasitarioak Enf. Infecciosas y parasit.(1)	7	77,1	80,2	65,9 ; 94,5	609	110,6	105,0	96,6 ; 113,5	340	96,8	95,8	85,5 ; 106,0
II Tumoreak Tumores	498	307,0	302,7	276,1 ; 329,3	2.036	369,8	344,5	329,5 ; 359,4	1.144	325,7	311,9	293,9 ; 330,0
III Odoleko gaix. eta immunitate-arazoak Enf. sangre y trast. inmunidad	4	2,5	2,2	0,0 ; 4,3	33	6,0	5,8	3,8 ; 7,9	17	4,8	4,9	2,5 ; 7,3
IV Gaix. Endokrinoak Enf. endocrinas	59	36,4	38,0	28,2 ; 47,8	161	29,2	27,3	23,0 ; 31,6	101	28,8	28,4	22,7 ; 34,0
V Asaldu mentalak Trastornos mentales	71	43,8	47,7	36,4 ; 59,0	318	57,8	56,1	49,9 ; 62,4	219	62,4	65,8	56,9 ; 74,6
VI Nerbio-sistemako gaix. Enf.sistema nervioso	83	51,2	52,1	40,7 ; 63,4	304	55,2	51,5	45,6 ; 57,3	208	59,2	57,4	49,5 ; 65,3
VII Begiko gaix. Enf. del ojo	0	0,0	0,0		0	0,0	0,0		0	0,0	0,0	
VIII Belarriko gaix. Enf. del oído	0	0,0	0,0		0	0,0	0,0		0	0,0	0,0	
IX Zirkulazio-aparatuko gaix. Enf. sistema circulatorio	380	234,2	248,9	224,0 ; 273,8	1.438	261,2	249,2	236,4 ; 262,1	951	270,7	275,5	258,1 ; 292,9
X Arnas aparatuko gaix. Enf. sistema respiratorio	94	57,9	59,4	47,3 ; 71,6	434	78,8	76,6	69,3 ; 83,8	257	73,2	75,0	65,7 ; 84,3
XI Digestio-aparatuko gaix. Enf. sistema digestivo	83	51,2	53,2	41,6 ; 64,8	276	50,1	47,7	42,0 ; 53,3	187	53,2	53,5	45,7 ; 61,3
XII Larruzaleko eta larruzalpeko ehuneko gaix. Enf. piel y tej.subcutáneo	5	3,1	3,0	0,3 ; 5,6	24	4,4	4,2	2,5 ; 5,9	13	3,7	3,9	1,7 ; 6,1
XIII Sist. osteomuskularreko eta ehun konektiboko gaix. Enf. sist. osteomuscular y tej. conj.	13	8,0	8,7	3,9 ; 13,6	57	10,4	9,9	7,3 ; 12,6	31	8,8	9,3	5,9 ; 12,6
XIV Ap. genitourinarioko gaix. Enf. sist. genitourinario	44	27,1	29,7	20,7 ; 38,7	164	29,8	29,0	24,5 ; 33,5	95	27,0	27,3	21,7 ; 32,9
XV Haurdunaldiko/erditzeko arazoak Complicac.embarazo,parto	0	0,0	0,0	0,0 ; 0,0	0	0,0	0,0	0,0 ; 0,0	0	0,0	0,0	0,0 ; 0,0
XVI Gaixotasun perinatalak Afecciones perinatales	3	1,9	2,4	-0,3 ; 5,2	3	0,5	0,8	-0,1 ; 1,7	3	0,9	1,2	-0,2 ; 2,5
XVII Sortzetiko malformazioak Malformaciones congénitas	4	2,5	2,9	0,0 ; 5,8	19	3,5	3,6	1,9 ; 5,2	10	2,9	3,0	1,1 ; 4,8
XVIII Gaizki definitutako kausak Causas mal definidas	23	14,2	16,4	9,5 ; 23,3	76	13,8	15,0	11,6 ; 18,5	109	31,0	33,3	26,9 ; 39,7
XIX Kanpo-faktoreak Causas externas	70	43,2	43,1	32,9 ; 53,3	218	39,6	37,5	32,4 ; 42,5	151	43,0	43,9	36,8 ; 51,1

(*) COVID-19 barne / Incluido el COVID 19

TG: 100.000 biztanleko heriotza-tasa gordina / TB: Tasa bruta por 100.000

TE13: 100.000 biztanleko heriotza-tasa; adinaren arabera, 2013ko Europako biztanleria estandarri egokituta / Tasa ajustada por edad a la población europea estándar de 2013 por 100.000

Iturria: Hilkortasunaren Erregistroa. Plangintza, Antolamendu eta Ebaluazio Sanitarioko Zuzendaritza. Osasun Saila
Fuente: Registro de Mortalidad. Dirección de Planificación, Ordenación y Evaluación Sanitarias. Departamento de Salud

3C. taula. Heriotza-kopurua eta heriotza-tasa, kausa-multzoaren eta lurralde historikoaren arabera. Bi sexuak, EAE 2021

Tabla 3C. Número de defunciones y tasas de mortalidad por grupos de causas y territorio histórico. Ambos sexos, CAE 2021

Kausa multzoak Grupos de causas	Araba-Álava				Bizkaia				Gipuzkoa			
	Kop. N°	TG TB	TE13	IC95%	Kop. N°	TG TB	TE13	IC95%	Kop. N°	TG TB	TE13	IC95%
I Gaix. infektzioso eta parasitarioak Enf. Infecciosas y parasit.(1)	223	67,5	56,2	48,8 ; 63,6	1.121	98,0	71,1	66,9 ; 75,4	647	90,0	70,0	64,6 ; 75,5
II Tumoreak Tumores	844	255,6	221,0	206,0 ; 235,9	3.443	300,9	237,2	229,2 ; 245,2	1.956	272,1	223,7	213,8 ; 233,7
III Odoleko gaix. eta immunitate-arazoak Enf. sangre y trast. inmunidad	17	5,2	4,2	2,2 ; 6,1	66	5,8	3,9	2,9 ; 4,8	34	4,7	3,3	2,2 ; 4,4
IV Gaix. Endokrinoak Enf. endocrinas	109	33,0	26,3	21,3 ; 31,2	397	34,7	24,2	21,8 ; 26,6	204	28,4	21,2	18,3 ; 24,2
V Asaldu mentalak Trastornos mentales	211	63,9	47,7	41,3 ; 54,2	1014	88,6	57,6	54,0 ; 61,2	538	74,8	52,8	48,3 ; 57,3
VI Nerbio-sistemako gaix. Enf.sistema nervioso	181	54,8	44,4	37,9 ; 51,0	742	64,9	46,6	43,2 ; 50,0	486	67,6	50,2	45,7 ; 54,7
VII Begiko gaix. Enf. del ojo	0	0,0	0,0		0	0,0	0,0		0	0,0	0,0	
VIII Belarriko gaix. Enf. del oído	0	0,0	0,0		0	0,0	0,0		0	0,0	0,0	
IX Zirkulazio-aparatuko gaix. Enf. sistema circulatorio	719	217,8	170,4	158,0 ; 182,8	3.151	275,4	191,7	185,0 ; 198,5	2.045	284,5	208,4	199,4 ; 217,4
X Arnas aparatuko gaix. Enf. sistema respiratorio	165	50,0	39,5	33,5 ; 45,6	749	65,5	45,3	42,0 ; 48,6	434	60,4	44,8	40,6 ; 49,1
XI Digestio-aparatuko gaix. Enf. sistema digestivo	162	49,1	39,3	33,2 ; 45,4	566	49,5	35,6	32,7 ; 38,6	350	48,7	36,8	32,9 ; 40,7
XII Larruazaleko eta larruazalpeko ehuneko gaix. Enf. piel y tej.subcutáneo	11	3,3	2,6	1,1 ; 4,2	79	6,9	4,6	3,6 ; 5,6	31	4,3	3,1	2,0 ; 4,2
XIII Sist. osteomuskularreko eta ehun konektiboko gaix. Enf. sist. osteomuscular y tej. conj.	40	12,1	9,0	6,2 ; 11,9	157	13,7	8,7	7,3 ; 10,1	100	13,9	9,9	8,0 ; 11,9
XIV Ap. genitourinarioko gaix. Enf. sist. genitourinario	88	26,7	20,2	15,9 ; 24,4	409	35,8	23,9	21,5 ; 26,2	226	31,4	22,3	19,4 ; 25,2
XV Haurdunaldiko/erditzeko arazoak Complicac.embarazo,parto	0	0,0	0,0	0,0 ; 0,0	0	0,0	0,0	0,0 ; 0,0	0	0,0	0,0	0,0 ; 0,0
XVI Gaixotasun perinatalak Afecciones perinatales	6	1,8	2,5	0,5 ; 4,5	4	0,4	0,6	0,0 ; 1,1	7	1,0	1,4	0,3 ; 2,4
XVII Sortzetiko malformazioak Malformaciones congénitas	6	1,8	1,9	0,4 ; 3,5	26	2,3	2,4	1,4 ; 3,4	21	2,9	2,8	1,6 ; 4,1
XVIII Gaizki definitutako kausak Causas mal definidas	69	20,9	15,4	11,7 ; 19,0	234	20,5	12,9	11,3 ; 14,6	287	39,9	27,9	24,7 ; 31,2
XIX Kanpo-faktoreak Causas externas	119	36,0	31,6	25,8 ; 37,3	328	28,7	23,9	21,3 ; 26,6	251	34,9	29,1	25,4 ; 32,7

(*) COVID-19 barne / Incluido el COVID 19

TG: 100.000 biztanleko heriotza-tasa gordina / TB: Tasa bruta por 100.000 habitantes

TE13: 100.000 biztanleko heriotza-tasa; adinaren arabera, 2013ko Europako biztanleria estandarrari egokituta / Tasa ajustada por edad a la población europea estándar de 2013 por 100.000 habitantes

Iturria: Hilkortasunaren Erregistroa. Plangintza, Antolamendu eta Ebaluazio Sanitarioko Zuzendaritza. Osasun Saila

Fuente: Registro de Mortalidad. Dirección de Planificación, Ordenación y Evaluación Sanitarias. Departamento de Salud

4. taula. Heriotza-kopuruak eta tasak, hautatutako kausen eta sexuaren arabera. EAE 2021

Tabla 4. Número de defunciones y tasas por causas seleccionadas y sexo. CAE 2021

GNS-10 CIE-10	Kausak Causas	Emakumeak Mujeres			Gizonak Hombres			Bi sexuak Ambos sexos		
		KOP. Nº	TG TB	TE13	KOP. Nº	TG TB	TE13	KOP. Nº	TG TB	TE13
A00-B99, R75	Gaix. infektzioso eta parasitarioak Enf. Infecciosas y parasitarias(1)	917	81,2	49,3	1.074	100,9	98,5	1.991	90,8	68,8
A00-A09	Hesteetako gaix. Infektziosoak Enf.infecciosas intestinales	30	2,7	1,4	14	1,3	1,4	44	2,0	1,4
A15-A19, B90	Tuberkulosia eta horren ondorio berantiarak Tuberculosis y efectos tardíos	4	0,4	0,2	4	0,4	0,4	8	0,4	0,3
A39	Infekz. Meningokokikoa Infecc. meningococica	0	0,0	0,0	0	0,0	0,0	0	0,0	0,0
A40-A41	Septizemia Septicemia	82	7,3	4,2	74	7,0	7,0	156	7,1	5,2
B15-B19	Hepatitis birikoa Hepatitis vírica	7	0,6	0,4	13	1,2	1,2	20	0,9	0,7
B20-B24	HIESa Sida	4	0,4	0,3	7	0,7	0,6	11	0,5	0,5
R75	GIB VIH	0	0,0	0,0	0	0,0	0,0	0	0,0	0,0
U071	COVID 19 con confirmacion de laboratorio	740	65,5	40,3	910	85,5	83,1	1.650	75,2	57,3
U072	COVID 19 sin confirmacion de laboratorio	17	1,5	0,8	15	1,4	1,4	32	1,5	1,0
	Gainerako gaix. infektz. eta parasit. Resto de enf.infecc. y parasit.	33	2,9	1,7	37	3,5	3,6	70	3,2	2,4
C00-D48	Tumoreak Tumores	2.565	227,2	163,4	3.678	345,7	327,5	6.243	284,7	230,5
C00-C14	Ezpain, aho-barrunbe eta faringeko tum. gaiz. T.M.labio cav. bucal y faringe	52	4,6	3,1	115	10,8	10,1	167	7,6	6,3
C15	Esofagoko tum. gaiz. T.M. esófago	20	1,8	1,4	107	10,1	9,3	127	5,8	4,9
C16	Urdaileko tum. gaiz. T.M. estómago	120	10,6	7,5	192	18,0	17,0	312	14,2	11,6
C18	Koloneko tum. gaiz. T.M. colon	235	20,8	13,3	312	29,3	28,2	547	24,9	18,9
C19-C21	Ondeste, sigmoide eta uzkiko tum. gaiz. T.M. recto, rectosigmoide y ano	72	6,4	4,6	134	12,6	11,9	206	9,4	7,5
C22	Gibeleko eta gibel-barneko behazun-bideetako tum. gaiz. T.M. hígado, vías biliares intrahep.	98	8,7	6,0	212	19,9	18,8	310	14,1	11,6
C25	Pankreako tum. gaiz. T.M. páncreas	214	19,0	13,8	209	19,6	18,5	423	19,3	15,9
	Digestio-aparatuko bestelako tum. gaiz. Otros T.M. digestivos	83	7,4	5,0	70	6,6	6,3	153	7,0	5,6
C32	Laringeko tum. gaiz. T.M. laringe	6	0,5	0,5	54	5,1	4,7	60	2,7	2,3
C33-C34	Trakea, bronkio eta biriketako tum. gaiz. T.M. traquea bronquios y pulmón	354	31,4	25,5	885	83,2	78,1	1.239	56,5	48,2
	Arnas aparatua eta torax-barneko organoetako bestelako tum. gaiz. Otros T.M. respirat. e intratorácicos	14	1,2	0,9	27	2,5	2,4	41	1,9	1,5
C40-C41	Hezur eta giltzadura- kartilagoetako tum. gaiz. T.M. huesos y cartílagos artc.	14	1,2	1,1	12	1,1	1,1	26	1,2	1,1

GNS-10 CIE-10	Kausak Causas	Emakumeak Mujeres			Gizonak Hombres			Bi sexuak Ambos sexos		
		KOP. Nº	TG TB	TE13	KOP. Nº	TG TB	TE13	KOP. Nº	TG TB	TE13
C43	Azaleko melanoma gaiztoa Melanoma maligno piel	27	2,4	1,6	32	3,0	2,8	59	2,7	2,2
	Azaleko eta ehun bigunetako bestelako tum. gaiz. Otros T.M. de la piel y tej.bland.	40	3,5	2,2	68	6,4	6,3	108	4,9	3,9
C50	Bularreko tum. gaiz. T.M. mama	326	28,9	20,9	2	0,2	0,2	328	15,0	11,9
C53	Umetoki-lepoko tum. gaiz. T.M. cuello útero	30	2,7	2,2	0	0,0	0,0	30	1,4	1,2
C54-C55	Umetokiaren beste zafi batzuetako tum. gaiz. T.M.de otras partes del útero	99	8,8	6,2	0	0,0	0,0	99	4,5	3,6
C56	Obulutegiko tum. gaiz. T.M. ovario	113	10,0	7,9	0	0,0	0,0	113	5,2	4,3
	Emakumeen genitaletako bestelako tum. gaiz. Otros T.M. genitales femeninos	36	3,2	2,1	0	0,0	0,0	36	1,6	1,2
C61	Prostatatiko tum. gaiz. T.M. próstata	0	0,0	0,0	344	32,3	31,2	344	15,7	12,0
	Gizonen genitaletako bestelako tum. gaiz. Otros T.M.genitales masculinos	0	0,0	0,0	1	0,1	0,1	1	0,1	0,0
C64	Giltzurruneko tum. gaiz. T.M. Riñón	59	5,2	3,7	83	7,8	7,4	142	6,5	5,2
C67	Maskuriko tum. gaiz. T.M. vejiga	52	4,6	2,9	171	16,1	15,9	223	10,2	7,7
	Uretrako eta gernubideetako bestelako tum. gaiz. Otros T.M. vías urinarias	21	1,9	1,3	86	8,1	7,6	107	4,9	3,9
C71	Entzefaloko tum. gaiz. T.M. encéfalo	102	9,0	7,7	123	11,6	10,7	225	10,3	8,9
	Bestelako tum. gaiz. neurologiko eta endokrinoak Otros T.M.neurrológicos y endoc.	17	1,5	1,0	13	1,2	1,1	30	1,4	1,1
C76-C80, C97	Gaizki def. eta bigarren mailako lekuetako tum. gaiz. T.M.sitios mal defin, secundarios.	75	6,6	4,1	110	10,3	10,0	185	8,4	6,6
C81-C90, C96	Ehun linfatikoko eta org. hematop. tum. gaiz. T.M. tejido linfático y org. hematop.	137	12,1	8,2	129	12,1	11,3	266	12,1	9,6
C91-C95	Leuzemiak Leucemias	70	6,2	4,3	82	7,7	7,3	152	6,9	5,6
D00-D09	In situ tumoreak Tumores in situ	0	0,0	0,0	0	0,0	0,0	0	0,0	0,0
D10-D36	Tum. Onberak T.Benignos	19	1,7	1,1	14	1,3	1,2	33	1,5	1,1
D46	Síndrome mielodisplásicoa Síndrome Mielodisplásico	23	2,0	1,2	41	3,9	3,7	64	2,9	2,2
	Zalantzazko portaerako bestelako tum. Otros T.de comportamiento incierto	37	3,3	2,0	50	4,7	4,6	87	4,0	3,0
D50-D89	Odoleko eta org. hematop. gaix. Enf. de la sangre y org.hematopoy.	63	5,6	3,0	54	5,1	5,0	117	5,3	3,7
D50-D77	Odoleko eta org. hematop. gaix. Enf. de la sangre y org.hematopoy.	59	5,2	2,7	50	4,7	4,6	109	5,0	3,4
D80-D89	Immunitatearen asald. Trast.de la inmunidad	4	0,4	0,3	4	0,4	0,4	8	0,4	0,4

GNS-10 CIE-10	Kausak Causas	Emakumeak Mujeres			Gizonak Hombres			Bi sexuak Ambos sexos		
		KOP. Nº	TG TB	TE13	KOP. Nº	TG TB	TE13	KOP. Nº	TG TB	TE13
E00-E90	Gaix. endokrino eta nutrizionalak Enf. endocrinas nutricionales	389	34,5	19,2	321	30,2	29,1	710	32,4	23,5
E10-E14	<i>Diabetes mellitusa Diabetes Mellitus</i>	260	23,0	12,4	199	18,7	18,2	459	20,9	15,0
	<i>Gland. endokr. gainerako gaix. Resto de enf. de las gland.endocri.</i>	129	11,4	6,8	122	11,5	11,0	251	11,4	8,5
F00-F99	Asaldu mentalak Trastornos Mentales	1.155	102,3	52,9	608	57,1	58,1	1.763	80,4	54,8
F00-F09	<i>Zahartzaro eta zahartzaro aurreko buruko asald. Trast. orgánicos senil y presenil</i>	1.130	100,1	51,3	583	54,8	55,9	1.713	78,1	52,9
F10	<i>Alkoholaren gehiegizko konts. asald. Trast. por abuso de alcohol</i>	2	0,2	0,2	5	0,5	0,4	7	0,3	0,3
F11-F16, F18,F19	<i>Drogen gehiegizko konts. asald. Trast. por abuso de drogas</i>	0	0,0	0,0	6	0,6	0,5	6	0,3	0,2
	<i>Bestelako buru-asaldurak Otros trast.mentales</i>	23	2,0	1,4	14	1,3	1,3	37	1,7	1,4
G00-H95	Nerbio-sistemako eta sentf. org. gaix. Enf.del Sist.Nervioso y órg.senti.	814	72,1	42,5	595	55,9	53,5	1.409	64,2	47,4
G00-G03	<i>Meningitisa Meningitis</i>	2	0,2	0,1	3	0,3	0,3	5	0,2	0,2
G30	<i>Alzheimerra Enf. de Alzheimer</i>	453	40,1	20,9	190	17,9	17,5	643	29,3	20,0
	<i>Nerbio-sist. eta organoetako bestelako gaixotasunak Otras enf. sist. nervioso y órganos</i>	359	31,8	21,5	402	37,8	35,7	761	34,7	27,2
I00-I99	Zirkulazio-aparatuko gaix. Enf. Sistema Circulatorio	3.146	278,6	150,6	2.769	260,2	257,3	5.915	269,7	194,1
I05-I09	<i>Bihotzeko gaix. erreumatiko kronikoak Enf. reumáticas crónicas corazón</i>	38	3,4	2,0	19	1,8	1,7	57	2,6	1,9
I10-I15	<i>Gaix. Hipertentsiboak Enf. hipertensivas</i>	484	42,9	21,5	247	23,2	24,3	731	33,3	22,8
I21	<i>MIA IAM</i>	226	20,0	11,4	311	29,2	27,6	537	24,5	18,7
I20, I22-I25	<i>Bihotzeko bestelako gaix. Iskemikoak Otras enf.isquémicas del corazón</i>	241	21,3	12,1	460	43,2	41,8	701	32,0	24,2
I50	<i>Bihotz-gutxiegitasuna Insuficiencia cardíaca</i>	553	49,0	24,5	345	32,4	33,8	898	40,9	27,6
	<i>Bihotzeko bestelako gaix. Otras enf.del corazón</i>	735	65,1	34,7	636	59,8	59,7	1.371	62,5	44,5
I60-I69	<i>Garuneko hodietako gaix. Enf. cerebro-vascular</i>	750	66,4	38,1	546	51,3	49,9	1.296	59,1	43,0
I70	<i>Aterosklerosia Aterosclerosis</i>	34	3,0	1,6	29	2,7	2,8	63	2,9	2,0
	<i>OdoI-hodietako bestelako gaix. Otras enf.de los vasos sanguíneos</i>	85	7,5	4,6	176	16,5	15,8	261	11,9	9,3
J00-J99	Arnas aparatuko gaix. Enf. Sistema Respiratorio	563	49,9	27,9	785	73,8	73,7	1.348	61,5	44,3
J09-J11	<i>Influenza Influenza</i>	0	0,0	0,0	0	0,0	0,0	0	0,0	0,0
J12-J18	<i>Pneumonia Neumonías</i>	62	5,5	3,1	74	7,0	7,2	136	6,2	4,4
J40-J44, J47	<i>BGBK eta antzeko gaixotasunak EPOC y enf. afines</i>	161	14,3	8,6	400	37,6	36,7	561	25,6	19,0

GNS-10 CIE-10	Kausak Causas	Emakumeak Mujeres			Gizonak Hombres			Bi sexuak Ambos sexos		
		KOP. Nº	TG TB	TE13	KOP. Nº	TG TB	TE13	KOP. Nº	TG TB	TE13
J45-J46	Asma Asma	56	5,0	2,7	16	1,5	1,5	72	3,3	2,3
J96	Arnas gutxiegitasuna Insuficiencia respiratoria	35	3,1	1,7	15	1,4	1,4	50	2,3	1,6
	Arnas aparatuko beste gaixotasun batzuk Otras enf.sistema respiratorio	249	22,1	11,9	280	26,3	26,9	529	24,1	17,1
K00-K93	Digestio-aparatuko gaix. Enf. Sistema Digestivo	532	47,1	26,9	546	51,3	50,3	1.078	49,2	36,5
K25-K28	Urdaileko, duodenoko, jejunoko ultzera Úlcera estómago, duodeno, yeyuno	11	1,0	0,7	19	1,8	1,7	30	1,4	1,1
K50-K52	Enteritis eta kolitis ez infekziosoak Enteritis y colitis no infecc.	7	0,6	0,3	6	0,6	0,6	13	0,6	0,4
K55	Hesteetako gutxiegitasun baskularra Insuf. vascular intestinal	63	5,6	3,0	51	4,8	4,7	114	5,2	3,8
K70, K73-K74,K76.9	Zirrosia eta gibelego gaix. Kronikoak Cirrosis y enf. crónicas hígado	59	5,2	3,8	136	12,8	12,0	195	8,9	7,5
	Digestio-aparatuko bestelako gaix. Otras enf.sistema digestivo	392	34,7	19,1	334	31,4	31,3	726	33,1	23,7
L00-L99	Azaleko eta larruzalpeko ehun zelularreko gaix. Enf. de la piel y tej.celular subcut.	79	7,0	3,7	42	4,0	3,9	121	5,5	3,8
M00-M99	Sist. osteomuskularreko eta ehun konektiboko gaix. Enf. Sist. Osteomuscular y tej conj.	196	17,4	8,9	101	9,5	9,6	297	13,5	9,2
M05-M06,M15- M19	Artritis erreumatoidea eta osteoartritis Artritis reumatoide y osteoartritis	26	2,3	1,2	6	0,6	0,6	32	1,5	1,0
M80-M82,M84,2	Osteoporosia eta haustura patologikoak Osteoporosis y fracturas patológ.	139	12,3	6,0	69	6,5	6,7	208	9,5	6,2
	Sistema osteomuskularreko bestelako gaix. Otras enf.sistema osteomuscular	31	2,8	1,7	26	2,4	2,3	57	2,6	1,9
N00-N99	Ap. genitourinarioko gaix. Enf. Sistema Genitourinario	420	37,2	19,8	303	28,5	28,5	723	33,0	22,8
N00-N29	Giltzurruneko eta ureterreko gaix. Enf.riñón y uréter	217	19,2	10,4	196	18,4	18,1	413	18,8	13,1
N40-N51	Gizonen genitaletakoa gaix. Enf.genitales masculino	0	0,0	0,0	16	1,5	1,6	16	0,7	0,5
N60-N64,N70-N98	Emakumeen genitaletakoa gaix. eta bularreko arazoak Enf.genital femenino y tast.mama	4	0,4	0,2	0	0,0	0,0	4	0,2	0,1
	Ap. genitourinarioko beste gaixotasun batzuk Otras enf.sistema genitourinario	199	17,6	9,3	91	8,6	8,8	290	13,2	9,1
O00-O99	Haurdunaldia, erditzea eta erdiberriaroa Embarazo, parto y puerperio	0	0,0	0,0	0	0,0	0,0	0	0,0	0,0
P00-P96	Garai perinatalean sortutako gaix. Afec. originad.en periodo perinatal	8	0,7	1,1	9	0,9	1,2	17	0,8	1,2

GNS-10 CIE-10	Kausak Causas	Emakumeak Mujeres			Gizonak Hombres			Bi sexuak Ambos sexos		
		KOP. Nº	TG TB	TE13	KOP. Nº	TG TB	TE13	KOP. Nº	TG TB	TE13
Q00-Q99	Sortzetiko malformazioak Malformaciones congénitas	20	1,8	1,6	33	3,1	3,3	53	2,4	2,5
Q00-Q07	Nerbio-sistemako sortzetiko malf. Malf.congénitas sist.nervioso	2	0,2	0,2	1	0,1	0,1	3	0,1	0,2
Q20-Q28	Zirkulazio-aparatuko sortzetiko malf. Malf.congénitas sist.circulatorio	5	0,4	0,4	12	1,1	1,3	17	0,8	0,9
	Sortzetiko bestelako malformazioak Otras malf. congénitas	13	1,2	1,0	20	1,9	1,8	33	1,5	1,4
R00-R74, R76-R99	Gaizki definitutako kausak Causas mal definidas	382	33,8	16,2	208	19,6	21,1	590	26,9	18,1
R98-R99	Arnasa eta bihotza geratzea, kausa ezezaguna PCR, causa desconocida	30	2,7	1,5	27	2,5	2,5	57	2,6	1,9
R54	Zahardadeko ajeak Senilidad	307	27,2	12,7	145	13,6	15,3	452	20,6	13,5
R95	Bularreko hauraren bat-bateko heriotza Muerte súbita infantil	0	0,0	0,0	1	0,1	0,1	1	0,1	0,1
	Gaizki definitutako gainerako kausak Resto de causas mal definidas	45	4,0	2,1	35	3,3	3,2	80	3,7	2,6
V01-Y98	Kanpo-faktoreak Causas Externas	259	22,9	15,5	439	41,3	40,3	698	31,8	26,6
V02-V89	Motordun ibilgailuen zirkulazio-istripuak Accidentes tráfico vehic.motor	11	1,0	1,0	49	4,6	4,5	60	2,7	2,7
	Bestelako garraio-istripuak Otros accidentes transporte	0	0,0	0,0	4	0,4	0,4	4	0,2	0,2
W00-W19	Ustekabeko erorikoak Caídas accidentales	79	7,0	4,1	90	8,5	8,4	169	7,7	5,9
W65-W84	Itotzea, murgiltzea, itolarria Ahogamiento,sumersión,sofoca.	38	3,4	2,0	49	4,6	4,9	87	4,0	3,1
X00-X19	Suak/keak eragindako istripuak Accidentes por fuego,humo	1	0,1	0,1	4	0,4	0,4	5	0,2	0,2
X41-X42,X44-X45	Drogen bidezko ustekabeko pozoidura Envene.accidental por drogas	23	2,0	1,6	45	4,2	3,8	68	3,1	2,7
	Ustekabeko beste pozoidura batzuk Otros envenenamientos accident.	0	0,0	0,0	3	0,3	0,2	3	0,1	0,1
	Beste istripu batzuk Otros accidentes	61	5,4	3,2	69	6,5	6,4	130	5,9	4,6
X60-X84	Suizidioa eta nork bere buruari eragindako lesioak Suicidio y autolesiones	41	3,6	3,2	107	10,1	9,7	148	6,8	6,2
X85-Y09	Homizidioa Homicidios	3	0,3	0,3	7	0,7	0,7	10	0,5	0,5
Y10-Y34	Intentzio zehaztugabeko gertaerak Eventos de intención no determid.	0	0,0	0,0	3	0,3	0,2	3	0,1	0,1
Y40-Y84	Arreta medikoaren edo kirurgikoaren arazoak Complic.atención médica o quirurg.	1	0,1	0,1	2	0,2	0,2	3	0,1	0,1
	Bestelako kanpo-kausak Otras causas externas	1	0,1	0,0	7	0,7	0,6	8	0,4	0,3

(*) COVID-19 barne / Incluido el COVID 19

TG: 100.000 biztanleko heriotza-tasa gordina / TB: Tasa bruta por 100.000 habitantes

TE13: 100.000 biztanleko heriotza-tasa; adinaren arabera, 2013ko Europako biztanleria estandarri egokituta / Tasa ajustada por edad a la población europea estándar de 2013 por 100.000 habitantes

Iturria: Hilkortasunaren Erregistroa. Plangintza, Antolamendu eta Ebaluazio Sanitarioko Zuzendaritza. Osasun Saila

Fuente: Registro de Mortalidad. Dirección de Planificación, Ordenación y Evaluación Sanitarias. Departamento de Salud

5A. taula. Hautatutako kausengatiko heriotza-kopurua eta tasak, lurralde historikoaren arabera. Emakumeak, EAE 2021

Tabla 5A. Número de defunciones y tasas de mortalidad por causas seleccionadas y territorio histórico. Mujeres, CAE 2021

GNS-10 CIE-10	Kausak Causas	Araba-Álava			Bizkaia			Gipuzkoa		
		KOP. Nº	TG TB	TE13	KOP. Nº	TG TB	TE13	KOP. Nº	TG TB	TE13
A00-B99, R75	Gaix. infektzioso eta parasitarioak Enf. infecciosas y parasitarias (1)	98	58,4	40,0	512	86,3	49,4	307	83,5	52,7
A00-A09	Hesteetako gaix. Infektziosoak Enf.infecciosas intestinales	1	0,6	0,3	18	3,0	1,5	11	3,0	1,7
A15-A19, B90	Tuberkulosia eta horren ondorio berantiarak Tuberculosis y efectos tardíos	1	0,6	0,6	2	0,3	0,2	1	0,3	0,1
A39	Infekz. Meningokokikoa Infecc. meningococica	0	0,0	0,0	0	0,0	0,0	0	0,0	0,0
A40-A41	Septizemia Septicemia	8	4,8	3,7	50	8,4	4,4	24	6,5	3,8
B15-B19	Hepatitis birikoa Hepatitis vírica	0	0,0	0,0	5	0,8	0,6	2	0,5	0,3
B20-B24	HIESa Sida	0	0,0	0,0	3	0,5	0,5	1	0,3	0,2
R75	GIB VIH	0	0,0	0,0	0	0,0	0,0	0	0,0	0,0
U071	COVID 19 con confirmacion de laboratorio	83	49,4	33,4	404	68,1	39,7	253	68,8	43,9
U072	COVID 19 sin confirmacion de laboratorio	2	1,2	0,7	12	2,0	1,0	3	0,8	0,5
	Gainerako gaix. infektz. eta parasit. Resto de enf.infecc. y parasit.	3	1,8	1,3	18	3,0	1,5	12	3,3	2,2
C00-D48	Tumoreak Tumores	346	206,0	161,7	1.407	237,0	164,0	812	220,9	162,8
C00-C14	Ezpain, aho-barrunbe eta faringeko tum. gaiz. T.M.labio cav. bucal y faringe	9	5,4	3,3	26	4,4	3,0	17	4,6	3,3
C15	Esofagoko tum. gaiz. T.M. esófago	2	1,2	1,1	7	1,2	0,8	11	3,0	2,5
C16	Urdaileko tum. gaiz. T.M. estómago	17	10,1	7,1	70	11,8	8,0	33	9,0	6,9
C18	Koloneko tum. gaiz. T.M. colon	33	19,7	14,1	123	20,7	12,6	79	21,5	14,1
C19-C21	Ondeste, sigmoide eta uzkioko tum. gaiz. T.M. recto, rectosigmoide y ano	10	6,0	4,8	42	7,1	5,0	20	5,4	3,9
C22	Gibeleko eta gibel-barneko behazun-bideetako tum. gaiz. T.M. hígado, vías biliares intrahep.	12	7,1	5,1	49	8,3	5,5	37	10,1	7,1
C25	Pankreako tum. gaiz. T.M. páncreas	40	23,8	18,8	115	19,4	13,4	59	16,1	12,3
	Digestio-aparatuko bestelako tum. gaiz. Otros T.M. digestivos	11	6,6	5,2	46	7,8	5,0	26	7,1	4,9
C32	Laringeko tum. gaiz. T.M. laringe	1	0,6	0,5	3	0,5	0,4	2	0,5	0,5
C33-C34	Trakea, bronkio eta biriketako tum. gaiz. T.M. traquea bronquios y pulmón	42	25,0	21,3	218	36,7	29,1	94	25,6	21,5
	Arnas aparatua eta torax-barneko organoetako bestelako tum. gaiz. Otros T.M. respirat. e intratorácicos	1	0,6	0,6	8	1,4	0,9	5	1,4	0,9

GNS-10 CIE-10	Kausak Causas	Araba-Álava			Bizkaia			Gipuzkoa		
		KOP. Nº	TG TB	TE13	KOP. Nº	TG TB	TE13	KOP. Nº	TG TB	TE13
C40-C41	Hezur eta giltzadura-kartilagoetako tum. gaiz. T.M. huesos y cartilagos artc.	4	2,4	2,5	8	1,4	1,0	2	0,5	0,7
C43	Azaleko melanoma gaiztoa Melanoma maligno piel	3	1,8	1,4	11	1,9	1,2	13	3,5	2,5
	Azaleko eta ehun bigunetako bestelako tum. gaiz. Otros T.M. de la piel y tej.bland.	5	3,0	2,3	16	2,7	1,6	19	5,2	3,3
C50	Bularreko tum. gaiz. T.M. mama	44	26,2	21,5	154	25,9	17,9	128	34,8	25,6
C53	Umetoki-lepoko tum. gaiz. T.M. cuello útero	2	1,2	1,1	20	3,4	2,8	8	2,2	1,7
C54-C55	Umetokiaren beste zati batzuetako tum. gaiz. T.M.de otras partes del útero	13	7,7	6,5	57	9,6	6,7	29	7,9	5,3
C56	Obulutegiko tum. gaiz. T.M. ovario	16	9,5	7,9	62	10,4	8,0	35	9,5	7,8
	Emakumeen genitaletako bestelako tum. gaiz. Otros T.M. genitales femeninos	5	3,0	1,9	23	3,9	2,5	8	2,2	1,5
C61	Prostatato tum. gaiz. T.M. próstata	0	0,0	0,0	0	0,0	0,0	0	0,0	0,0
	Gizonen genitaletako bestelako tum. gaiz. Otros T.M.genitales masculinos	0	0,0	0,0	0	0,0	0,0	0	0,0	0,0
C64	Giltzurruneko tum. gaiz. T.M. Riñón	8	4,8	3,7	26	4,4	2,8	25	6,8	5,2
C67	Maskuriko tum. gaiz. T.M. vejiga	10	6,0	4,1	28	4,7	2,6	14	3,8	2,7
	Uretrako eta gernubideetako bestelako tum. gaiz. Otros T.M. vías urinarias	4	2,4	1,9	10	1,7	1,2	7	1,9	1,3
C71	Entzefaloko tum. gaiz. T.M. encéfalo	8	4,8	4,3	54	9,1	7,4	40	10,9	9,5
	Bestelako tum. gaiz. neurologiko eta endokrinoak Otros T.M.neurrológicos y endoc.	2	1,2	0,9	10	1,7	1,1	5	1,4	1,1
C76-C80, C97	Gaizki def. eta bigarren mailako lekuetako tum. gaiz. T.M.sitios mal defin, secundarios.	11	6,6	4,5	45	7,6	4,4	19	5,2	3,5
C81-C90, C96	Ehun linfatikoko eta org. hematop. tum. gaiz. T.M. tejido linfático y org. hematop.	17	10,1	8,2	84	14,2	9,3	36	9,8	6,5
C91-C95	Leuzemiak Leucemias	11	6,6	5,2	46	7,8	5,2	13	3,5	2,5
D00-D09	In situ tumoreak Tumores in situ	0	0,0	0,0	0	0,0	0,0	0	0,0	0,0
D10-D36	Tum. Onberak T.Benignos	2	1,2	0,8	13	2,2	1,3	4	1,1	0,8
D46	Sindrome mielodisplasikoa Síndrome Mielodisplásico	1	0,6	0,6	14	2,4	1,3	8	2,2	1,2
	Zalantzako portaerako bestelako tum. Otros T.de comportamiento incierto	2	1,2	0,9	19	3,2	2,2	16	4,4	2,3
D50-D89	Odoleko eta org. hematop. gaiz. Enf. de la sangre y org.hematopoy.	13	7,7	5,0	33	5,6	2,6	17	4,6	2,6
D50-D77	Odoleko eta org. hematop. gaiz. Enf. de la sangre y org.hematopoy.	12	7,1	4,5	31	5,2	2,4	16	4,4	2,3
D80-D89	Immunitatearen asald. Trast.de la inmunidad	1	0,6	0,6	2	0,3	0,3	1	0,3	0,2

GNS-10 CIE-10	Kausak Causas	Araba-Álava			Bizkaia			Gipuzkoa		
		KOP. Nº	TG TB	TE13	KOP. Nº	TG TB	TE13	KOP. Nº	TG TB	TE13
E00-E90	Gaix. endokrino eta nutrizionalak Enf. endocrinas nutricionales	50	29,8	17,6	236	39,8	21,3	103	28,0	16,3
E10-E14	Diabetes mellitusa Diabetes Mellitus	38	22,6	13,2	152	25,6	13,4	70	19,0	10,4
	Gland. endokr. gainerako gaix. Resto de enf. de las gland.endocri.	12	7,1	4,4	84	14,2	7,9	33	9,0	5,9
F00-F99	Asaldu mentalak Trastornos Mentales	140	83,4	46,9	696	117,3	58,4	319	86,8	45,9
F00-F09	Zahartzaro eta zahartzaro aurreko buruko asald. Trast. orgánicos senil y presenil	136	81,0	45,5	684	115,2	56,8	310	84,3	44,1
F10	Alkoholaren gehiegizko konts. asald. Trast. por abuso de alcohol	1	0,6	0,5	1	0,2	0,2	0	0,0	0,0
F11-F16, F18,F19	Drogen gehiegizko konts. asald. Trast. por abuso de drogas	0	0,0	0,0	0	0,0	0,0	0	0,0	0,0
	Bestelako buru-asaldurak Otros trast.mentales	3	1,8	0,9	11	1,9	1,4	9	2,5	1,7
G00-H95	Nerbio-sistemako eta sentf. org. gaix. Enf.del Sist.Nervioso y órg.senti.	98	58,4	38,3	438	73,8	42,9	278	75,6	43,8
G00-G03	Meningitisa Meningitis	0	0,0	0,0	2	0,3	0,3	0	0,0	0,0
G30	Alzheimerra Enf. de Alzheimer	50	29,8	18,2	224	37,7	18,9	179	48,7	25,4
	Nerbio-sist. eta organoetako bestelako gaixotasunak Otras enf. sist. nervioso y órganos	48	28,6	20,1	212	35,7	23,8	99	26,9	18,4
I00-I99	Zirkulazio-aparatuko gaix. Enf. Sistema Circulatorio	339	201,8	119,3	1.713	288,6	150,9	1.094	297,6	162,9
I05-I09	Bihotzeko gaix. erreumatiko kronikoak Enf. reumáticas crónicas corazón	3	1,8	1,0	29	4,9	3,0	6	1,6	0,8
I10-I15	Gaix. Hipertentsiboak Enf. hipertensivas	48	28,6	15,1	249	42,0	20,1	187	50,9	26,4
I21	MIA IAM	21	12,5	8,6	116	19,5	11,2	89	24,2	13,1
I20, I22-I25	Bihotzeko bestelako gaix. Iskemikoak Otras enf.isquémicas del corazón	18	10,7	7,1	148	24,9	13,7	75	20,4	11,7
I50	Bihotz-gutxiegitasuna Insuficiencia cardíaca	57	33,9	18,8	287	48,4	23,4	209	56,9	28,8
	Bihotzeko bestelako gaix. Otras enf.del corazón	87	51,8	29,0	413	69,6	35,8	235	63,9	35,1
I60-I69	Garuneko hodiedetako gaix. Enf. cerebro-vascular	90	53,6	33,5	401	67,6	37,2	259	70,5	41,6
I70	Aterosklerosia Atherosclerosis	2	1,2	0,8	21	3,5	1,7	11	3,0	1,6
	Odol-hodiedetako bestelako gaix. Otras enf.de los vasos sanguíneos	13	7,7	5,4	49	8,3	5,0	23	6,3	3,7
J00-J99	Arnas aparatuko gaix. Enf. Sistema Respiratorio	71	42,3	25,6	315	53,1	28,6	177	48,2	27,8
J09-J11	Influenza Influenza	0	0,0	0,0	0	0,0	0,0	0	0,0	0,0
J12-J18	Pneumonia Neumonías	7	4,2	2,6	32	5,4	2,9	23	6,3	3,6
J40-J44, J47	BGBK eta antzeko gaixotasunak EPOC y enf. afines	15	8,9	5,4	76	12,8	7,5	70	19,0	11,6
J45-J46	Asma Asma	6	3,6	2,1	36	6,1	3,2	14	3,8	2,2

GNS-10 CIE-10	Kausak Causas	Araba-Álava			Bizkaia			Gipuzkoa		
		KOP. Nº	TG TB	TE13	KOP. Nº	TG TB	TE13	KOP. Nº	TG TB	TE13
J96	Arnas gutxiegitasuna Insuficiencia respiratoria	12	7,1	4,5	20	3,4	1,7	3	0,8	0,4
	Arnas aparatuko beste gaixotasun batzuk Otras enf.sistema respiratorio	31	18,5	11,1	151	25,4	13,3	67	18,2	10,0
K00-K93	Digestio-aparatuko gaix. Enf. Sistema Digestivo	79	47,0	27,5	290	48,9	27,5	163	44,3	26,0
K25-K28	Urdaileko, duodenoko, jejunoko ultera Úlcera estómago, duodeno, yeyuno	0	0,0	0,0	8	1,4	0,8	3	0,8	0,6
K50-K52	Enteritis eta kolitis ez infekziosoak Enteritis y colitis no infecc.	0	0,0	0,0	6	1,0	0,5	1	0,3	0,1
K55	Hesteetako gutxiegitasun baskularra Insuf. vascular intestinal	10	6,0	3,8	36	6,1	3,2	17	4,6	2,4
K70, K73-K74,K76.9	Zirrosia eta gibealeko gaix. Kronikoak Cirrosis y enf. crónicas hígado	5	3,0	2,2	39	6,6	4,6	15	4,1	3,2
	Digestio-aparatuko bestelako gaix. Otras enf.sistema digestivo	64	38,1	21,5	201	33,9	18,3	127	34,6	19,7
L00-L99	Azaleko eta larruzalpeko ehun zelularreko gaix. Enf. de la piel y tej.celular subcut. Sist. osteomuskularreko eta ehun konektiboko gaix. Enf. Sist. Osteomuscular y tej conj.	6	3,6	2,3	55	9,3	4,7	18	4,9	2,5
M00-M99	Artritis erreumatoidea eta osteoartritis Artritis reumatoide y osteartrosis	2	1,2	0,7	15	2,5	1,3	9	2,5	1,4
M80-M82,M84,2	Osteoporosia eta haustura patologikoak Osteoporosis y fracturas patológ.	20	11,9	6,6	70	11,8	5,4	49	13,3	6,6
	Sistema osteomuskularreko bestelako gaix. Otras enf.sistema osteomuscular	5	3,0	1,9	15	2,5	1,4	11	3,0	2,1
N00-N99	Ap. genitourinarioko gaix. Enf. Sistema Genitourinario	44	26,2	16,5	245	41,3	21,3	131	35,6	18,8
N00-N29	Giltzurruneko eta ureterreko gaix. Enf.riñón y uréter	22	13,1	8,8	122	20,6	10,9	73	19,9	10,3
N40-N51	Gizonen genitalaetako gaix. Enf.genitales masculino	0	0,0	0,0	0	0,0	0,0	0	0,0	0,0
N60-N64,N70-N98	Emakumeen genitalaetako gaix. eta bularreko arazoak Enf.genital femenino y tast.mama	0	0,0	0,0	4	0,7	0,3	0	0,0	0,0
	Ap. genitourinarioko beste gaixotasun batzuk Otras enf.sistema genitourinario	22	13,1	7,7	119	20,1	10,2	58	15,8	8,5
O00-O99	Haurdunaldia, erditzea eta erdiberriaroa Embarazo, parto y puerperio	0	0,0	0,0	0	0,0	0,0	0	0,0	0,0
P00-P96	Garai perinatalean sortutako gaix. Afec. originad.en periodo perinatal	3	1,8	2,6	1	0,2	0,3	4	1,1	1,6
Q00-Q99	Sortzetiko malformazioak Malformaciones congénitas	2	1,2	1,2	7	1,2	1,2	11	3,0	2,6
Q00-Q07	Nerbio-sistemako sortzetiko malf. Malf.congénitas sist.nervioso	0	0,0	0,0	1	0,2	0,2	1	0,3	0,3
Q20-Q28	Zirkulazio-aparatuko sortzetiko malf. Malf.congénitas sist.circulatorio	0	0,0	0,0	3	0,5	0,6	2	0,5	0,4
	Sortzetiko bestelako malformazioak Otras malf. congénitas	2	1,2	1,2	3	0,5	0,4	8	2,2	1,9

GNS-10 CIE-10	Kausak Causas	Araba-Álava			Bizkaia			Gipuzkoa		
		KOP. Nº	TG TB	TE13	KOP. Nº	TG TB	TE13	KOP. Nº	TG TB	TE13
R00-R74, R76-R99	Gaizki definitutako kausak Causas mal definidas	46	27,4	15,1	158	26,6	12,0	178	48,4	23,9
R98-R99	Arnasa eta bihotza geratzea, kausa ezezaguna PCR, causa desconocida	8	4,8	3,1	7	1,2	0,7	15	4,1	2,1
R54	Zahardadeko ajeak Senilidad	37	22,0	11,8	127	21,4	9,4	143	38,9	18,7
R95	Bularreko haurren bat-bateko heriotza Muerte súbita infantil	0	0,0	0,0	0	0,0	0,0	0	0,0	0,0
	Gaizki definitutako gainerako kausak Resto de causas mal definidas	1	0,6	0,2	24	4,0	1,9	20	5,4	3,1
V01-Y98	Kanpo-faktoreak Causas Externas	49	29,2	23,0	110	18,5	12,4	100	27,2	17,2
V02-V89	Motordun ibilgailuen zirkulazio- istripuak Accidentes tráfico vehic.motor	4	2,4	2,7	5	0,8	0,8	2	0,5	0,6
	Bestelako garraio-istripuak Otros accidentes transporte	0	0,0	0,0	0	0,0	0,0	0	0,0	0,0
W00-W19	Ustekabeko erorikoak Caídas accidentales	16	9,5	6,3	40	6,7	4,0	23	6,3	3,4
W65-W84	Itotzea, murgiltzea, itolarria Ahogamiento, sumersión, sofoca.	3	1,8	1,3	19	3,2	1,8	16	4,4	2,5
X00-X19	Suak/keak eragindako istripuak Accidentes por fuego, humo	0	0,0	0,0	0	0,0	0,0	1	0,3	0,2
X41-X42, X44-X45	Drogen bidezko ustekabeko pozoidura Envene.accidental por drogas	3	1,8	1,7	10	1,7	1,1	10	2,7	2,2
	Ustekabeko beste pozoidura batzuk Otros envenenamientos accident.	0	0,0	0,0	0	0,0	0,0	0	0,0	0,0
	Beste istripu batzuk Otros accidentes	13	7,7	5,4	12	2,0	1,3	36	9,8	5,6
X60-X84	Suizidioa eta nork bere buruari eragindako lesioak Suicidio y autolesiones	9	5,4	5,1	23	3,9	3,3	9	2,5	2,1
X85-Y09	Homizidioa Homicidios	1	0,6	0,6	1	0,2	0,1	1	0,3	0,4
Y10-Y34	Intentzio zehaztugabeko gertaerak Eventos de intención no determinad.	0	0,0	0,0	0	0,0	0,0	0	0,0	0,0
Y40-Y84	Arreta medikoaren edo kirurgikoaren arazoak Complic.atención médica o quirurg.	0	0,0	0,0	0	0,0	0,0	1	0,3	0,2
	Bestelako kanpo-kausak Otras causas externas	0	0,0	0,0	0	0,0	0,0	1	0,3	0,1

(*) COVID-19 barne / Incluido el COVID 19

TG: 100.000 biztanleko heriotza-tasa gordina / TB: Tasa bruta por 100.000 habitantes

TE13: 100.000 biztanleko heriotza-tasa; adinaren arabera, 2013ko Europako biztanleria estandarri egokituta / Tasa ajustada por edad a la población europea estándar de 2013 por 100.000 habitantes

Iturria: Hilkortasunaren Erregistroa, Plangintza, Antolamendu eta Ebaluazio Sanitarioko Zuzendaritza. Osasun Saila

Fuente: Registro de Mortalidad. Dirección de Planificación, Ordenación y Evaluación Sanitarias. Departamento de Salud

5B. taula. Hautatutako kausengatiko heriotza-kopurua eta tasak, lurralde historikoaren arabera. Gizonak, EAE 2021

Tabla 5B. Número de defunciones y tasas de mortalidad por causas seleccionadas y territorio histórico. Hombres, CAE 2021

GNS-10 CIE-10	Kausak Causas	Araba-Álava			Bizkaia			Gipuzkoa		
		KOP. Nº	TG TB	TE13	KOP. Nº	TG TB	TE13	KOP. Nº	TG TB	TE13
A00-B99, R75	Gaix. infekzioso eta parasitarioak Enf. Infecciosas y parasitarias (1)	125	77,1	80,2	609	110,6	105,0	340	96,8	95,8
A00-A09	Hesteetako gaix. Infekziosoak Enf.infecciosas intestinales	0	0,0	0,0	10	1,8	1,8	4	1,1	1,2
A15-A19, B90	Tuberkulosia eta horren ondorio berantiarrak Tuberculosis y efectos tardíos	1	0,6	0,6	1	0,2	0,2	2	0,6	0,6
A39	Infekz. Meningokokikoa Infecc. meningococica	0	0,0	0,0	0	0,0	0,0	0	0,0	0,0
A40-A41	Septizemia Septicemia	6	3,7	3,8	41	7,5	7,2	27	7,7	7,9
B15-B19	Hepatitis birikoa Hepatitis vírica	1	0,6	0,5	3	0,5	0,5	9	2,6	2,6
B20-B24	HIESa Sida	0	0,0	0,0	6	1,1	1,0	1	0,3	0,2
R75	GIB VIH	0	0,0	0,0	0	0,0	0,0	0	0,0	0,0
U071	COVID 19 con confirmacion de laboratorio	109	67,2	68,9	517	93,9	88,8	284	80,9	79,7
U072	COVID 19 sin confirmacion de laboratorio	4	2,5	2,8	9	1,6	1,5	2	0,6	0,5
	Gainerako gaix. infekz. eta parasit. Resto de enf.infecc. y parasit.	4	2,5	3,5	22	4,0	3,9	11	3,1	3,2
C00-D48	Tumoreak Tumores	498	307,0	302,7	2.036	369,8	344,5	1.144	325,7	311,9
C00-C14	Ezpain, aho-barrunbe eta faringeko tum. gaiz. T.M.labio cav. bucal y faringe	15	9,3	9,2	66	12,0	10,9	34	9,7	9,1
C15	Esofagoko tum. gaiz. T.M. esófago	11	6,8	6,6	50	9,1	8,5	46	13,1	11,9
C16	Urdaileko tum. gaiz. T.M. estómago	37	22,8	21,8	96	17,4	16,4	59	16,8	15,9
C18	Koloneko tum. gaiz. T.M. colon	40	24,7	24,0	173	31,4	29,4	99	28,2	27,8
C19-C21	Ondeste, sigmoide eta uzkioko tum. gaiz. T.M. recto, rectosigmoide y ano	16	9,9	9,2	78	14,2	13,3	40	11,4	10,9
C22	Gibeleko eta gibel-barneko behazun-bideetako tum. gaiz. T.M. hígado, vías biliares intrahep.	30	18,5	18,2	113	20,5	19,2	69	19,6	18,4
C25	Pankreako tum. gaiz. T.M. páncreas	26	16,0	15,5	105	19,1	17,7	78	22,2	21,0
	Digestio-aparatuko bestelako tum. gaiz. Otros T.M. digestivos	12	7,4	7,5	39	7,1	6,8	19	5,4	5,1
C32	Laringeko tum. gaiz. T.M. laringe	5	3,1	2,9	31	5,6	5,1	18	5,1	4,7
C33-C34	Trakea, bronkio eta biriketako tum. gaiz. T.M. traquea bronquios y pulmón	116	71,5	70,1	508	92,3	85,3	261	74,3	70,5
	Arnas aparatua eta torax-barneko organoetako bestelako tum. gaiz. Otros T.M. respirat. e intratorácicos	5	3,1	3,0	12	2,2	2,0	10	2,9	2,6
C40-C41	Hezur eta giltzadura- kartilagoetako tum. gaiz. T.M. huesos y cartílagos artc.	2	1,2	1,0	7	1,3	1,2	3	0,9	0,9

GNS-10 CIE-10	Kausak Causas	Araba-Álava			Bizkaia			Gipuzkoa		
		KOP. Nº	TG TB	TE13	KOP. Nº	TG TB	TE13	KOP. Nº	TG TB	TE13
C43	Azaleko melanoma gaiztoa Melanoma maligno piel	4	2,5	2,6	18	3,3	3,0	10	2,9	2,7
	Azaleko eta ehun bigunetako bestelako tum. gaiz. Otros T.M. de la piel y tej.bland.	6	3,7	3,6	40	7,3	6,8	22	6,3	6,6
C50	Bularreko tum. gaiz. T.M. mama	1	0,6	0,6	1	0,2	0,2	0	0,0	0,0
C53	Umetoki-lepoko tum. gaiz. T.M. cuello útero	0	0,0	0,0	0	0,0	0,0	0	0,0	0,0
C54-C55	Umetokiaren beste zati batzuetako tum. gaiz. T.M.de otras partes del útero	0	0,0	0,0	0	0,0	0,0	0	0,0	0,0
C56	Obulutegiko tum. gaiz. T.M. ovario	0	0,0	0,0	0	0,0	0,0	0	0,0	0,0
	Emakumeen genitaletakoa bestelako tum. gaiz. Otros T.M. genitales femeninos	0	0,0	0,0	0	0,0	0,0	0	0,0	0,0
C61	Prostatako tum. gaiz. T.M. próstata	47	29,0	30,9	197	35,8	33,8	100	28,5	27,2
	Gizonen genitaletakoa bestelako tum. gaiz. Otros T.M.genitales masculinos	0	0,0	0,0	0	0,0	0,0	1	0,3	0,3
C64	Giltzurruneko tum. gaiz. T.M. Riñón	8	4,9	5,2	40	7,3	6,8	35	10,0	9,5
C67	Maskuriko tum. gaiz. T.M. vejiga	26	16,0	16,6	91	16,5	15,7	54	15,4	16,1
	Uretrako eta gernubideetako bestelako tum. gaiz. Otros T.M. vías urinarias	8	4,9	5,0	57	10,4	9,7	21	6,0	5,5
C71	Entzefaloko tum. gaiz. T.M. encéfalo	17	10,5	9,8	71	12,9	11,7	35	10,0	9,4
	Bestelako tum. gaiz. neurologiko eta endokrinoak Otros T.M.neurológicos y endoc.	2	1,2	1,1	5	0,9	0,8	6	1,7	1,7
C76-C80, C97	Gaizki def. eta bigarren mailako lekuetako tum. gaiz. T.M.sitios mal defin, secundarios.	14	8,6	8,8	56	10,2	9,8	40	11,4	11,0
C81-C90, C96	Ehun linfatikoko eta org. hematop. tum. gaiz. T.M. tejido linfático y org. hematop.	25	15,4	14,6	72	13,1	11,9	32	9,1	8,9
C91-C95	Leuzemiak Leucemias	14	8,6	8,5	46	8,4	7,7	22	6,3	5,9
D00-D09	In situ tumoreak Tumores in situ	0	0,0	0,0	0	0,0	0,0	0	0,0	0,0
D10-D36	Tum. Onberak T.Benignos	2	1,2	1,1	9	1,6	1,4	3	0,9	0,8
D46	Síndrome mielodisplásikoa Síndrome Mielodisplásico	3	1,9	1,8	23	4,2	4,0	15	4,3	4,1
	Zalantzazko portaerako bestelako tum. Otros T.de comportamiento incierto	6	3,7	3,6	32	5,8	5,6	12	3,4	3,5
D50-D89	Odoleko eta org. hematop. gaix. Enf. de la sangre y org.hematopoy.	4	2,5	2,2	33	6,0	5,8	17	4,8	4,9
D50-D77	Odoleko eta org. hematop. gaix. Enf. de la sangre y org.hematopoy.	3	1,9	1,7	31	5,6	5,4	16	4,6	4,7
D80-D89	Immunitatearen asald. Trast.de la inmunidad	1	0,6	0,5	2	0,4	0,4	1	0,3	0,3

GNS-10 CIE-10	Kausak Causas	Araba-Álava			Bizkaia			Gipuzkoa		
		KOP. Nº	TG TB	TE13	KOP. Nº	TG TB	TE13	KOP. Nº	TG TB	TE13
E00-E90	Gaix. endokrino eta nutrizionalak Enf. endocrinas nutricionales	59	36,4	38,0	161	29,2	27,3	101	28,8	28,4
E10-E14	Diabetes mellitusa Diabetes Mellitus	38	23,4	24,8	100	18,2	16,7	61	17,4	17,6
	Gland. endokr. gainerako gaix. Resto de enf. de las gland.endocri.	21	12,9	13,2	61	11,1	10,6	40	11,4	10,8
F00-F99	Asaldu mentalak Trastornos Mentales	71	43,8	47,7	318	57,8	56,1	219	62,4	65,8
F00-F09	Zahartzaro eta zahartzaro aurreko buruko asald. Trast. orgánicos senil y presenil	69	42,5	46,1	308	56,0	54,5	206	58,6	62,3
F10	Alkoholaren gehiegizko konts. asald. Trast. por abuso de alcohol	0	0,0	0,0	3	0,5	0,5	2	0,6	0,5
F11-F16, F18,F19	Drogen gehiegizko konts. asald. Trast. por abuso de drogas	0	0,0	0,0	3	0,5	0,5	3	0,9	0,7
	Bestelako buru-asaldurak Otros trast.mentales	2	1,2	1,6	4	0,7	0,6	8	2,3	2,2
G00-H95	Nerbio-sistemako eta sent. org. gaix. Enf.del Sist.Nervioso y órg.senti.	83	51,2	52,1	304	55,2	51,5	208	59,2	57,4
G00-G03	Meningitisa Meningitis	2	1,2	1,1	1	0,2	0,2	0	0,0	0,0
G30	Alzheimerra Enf. de Alzheimer	24	14,8	15,9	89	16,2	15,2	77	21,9	22,1
	Nerbio-sist. eta organoetako bestelako gaixotasunak Otras enf. sist. nervioso y órganos	57	35,1	35,1	214	38,9	36,1	131	37,3	35,3
I00-I99	Zirkulazio-aparatuko gaix. Enf. Sistema Circulatorio	380	234,2	248,9	1.438	261,2	249,2	951	270,7	275,5
I05-I09	Bihotzeko gaix. erreumatiko kronikoak Enf. reumáticas crónicas corazón	3	1,9	1,8	15	2,7	2,5	1	0,3	0,3
I10-I15	Gaix. Hipertentsiboak Enf. hipertensivas	27	16,6	19,6	114	20,7	20,8	106	30,2	32,4
I21	MIA IAM	40	24,7	23,8	157	28,5	26,4	114	32,5	31,4
I20, I22-I25	Bihotzeko bestelako gaix. Iskemikoak Otras enf.isquémicas del corazón	51	31,4	31,7	277	50,3	47,5	132	37,6	37,3
I50	Bihotz-gutxiegitasuna Insuficiencia cardíaca	50	30,8	35,6	164	29,8	29,6	131	37,3	40,2
	Bihotzeko bestelako gaix. Otras enf.del corazón	86	53,0	55,2	326	59,2	57,4	224	63,8	65,7
I60-I69	Garuneko hodietako gaix. Enf. cerebro-vascular	80	49,3	53,2	290	52,7	49,3	176	50,1	49,4
I70	Aterosklerosia Ateroesclerosis	4	2,5	2,9	14	2,5	2,5	11	3,1	3,4
	Odol-hodietako bestelako gaix. Otras enf.de los vasos sanguíneos	39	24,0	25,1	81	14,7	13,4	56	15,9	15,6
J00-J99	Arnas aparatuko gaix. Enf. Sistema Respiratorio	94	57,9	59,4	434	78,8	76,6	257	73,2	75,0
J09-J11	Influenza Influenza	0	0,0	0,0	0	0,0	0,0	0	0,0	0,0
J12-J18	Pneumonia Neumonías	7	4,3	3,9	46	8,4	8,4	21	6,0	6,8
J40-J44, J47	BGBK eta antzeko gaixotasunak EPOC y enf. afines	52	32,1	32,6	215	39,1	37,4	133	37,9	37,2
J45-J46	Asma Asma	1	0,6	0,8	8	1,5	1,4	7	2,0	2,0

GNS-10 CIE-10	Kausak Causas	Araba-Álava			Bizkaia			Gipuzkoa		
		KOP. Nº	TG TB	TE13	KOP. Nº	TG TB	TE13	KOP. Nº	TG TB	TE13
J96	Arnas gutxiegitasuna Insuficiencia respiratoria	1	0,6	0,5	6	1,1	1,1	8	2,3	2,4
	Arnas aparatuko beste gaixotasun batzuk Otras enf.sistema respiratorio	33	20,3	21,6	159	28,9	28,3	88	25,1	26,7
K00-K93	Digestio-aparatuko gaix. Enf. Sistema Digestivo	83	51,2	53,2	276	50,1	47,7	187	53,2	53,5
K25-K28	Urdaileko, duodenoko, jejunoko ultzera Úlcera estómago, duodeno, yeyuno	3	1,9	1,8	12	2,2	1,9	4	1,1	1,3
K50-K52	Enteritis eta kolitis ez infekziosoak Enteritis y colitis no infecc.	0	0,0	0,0	2	0,4	0,4	4	1,1	1,2
K55	Hesteetako gutxiegitasun baskularra Insuf. vascular intestinal	10	6,2	6,2	30	5,5	5,2	11	3,1	3,4
K70, K73-K74,K76.9	Zirrosia eta gibekeko gaix. Kronikoak Cirrosis y enf. crónicas hígado	27	16,6	16,5	67	12,2	11,2	42	12,0	11,2
	Digestio-aparatuko bestelako gaix. Otras enf.sistema digestivo	43	26,5	28,6	165	30,0	29,0	126	35,9	36,4
L00-L99	Azaleko eta larruzalpeko ehun zelularreko gaix. Enf. de la piel y tej.celular subcut.	5	3,1	3,0	24	4,4	4,2	13	3,7	3,9
M00-M99	Sist. osteomuscularreko eta ehun konektiboko gaix. Enf. Sist. Osteomuscular y tej conj.	13	8,0	8,7	57	10,4	9,9	31	8,8	9,3
M05-M06,M15- M19	Artritis erreumatoidea eta osteoartritis Artritis reumatoide y osteartrosis	1	0,6	1,1	5	0,9	0,9	0	0,0	0,0
M80-M82,M84,2	Osteoporosia eta haustura patologikoak Osteoporosis y fracturas patológ.	10	6,2	6,6	40	7,3	7,2	19	5,4	5,7
	Sistema osteomuscularreko bestelako gaix. Otras enf.sistema osteomuscular	2	1,2	1,1	12	2,2	1,9	12	3,4	3,5
N00-N99	Ap. genitourinarioko gaix. Enf. Sistema Genitourinario	44	27,1	29,7	164	29,8	29,0	95	27,0	27,3
N00-N29	Giltzurruneko eta ureterreko gaix. Enf.riñón y uréter	31	19,1	20,2	103	18,7	18,1	62	17,7	17,3
N40-N51	Gizonen genitaleko gaix. Enf.genitales masculino	4	2,5	3,0	9	1,6	1,6	3	0,9	1,0
N60-N64,N70-N98	Emakumeen genitaleko gaix. eta bularreko arazoak Enf.genital femenino y tást.mama	0	0,0	0,0	0	0,0	0,0	0	0,0	0,0
	Ap. genitourinarioko beste gaixotasun batzuk Otras enf.sistema genitourinario	9	5,6	6,5	52	9,5	9,3	30	8,5	9,0
O00-O99	Haurdunaldia, erditzea eta erdiberriaroa Embarazo, parto y puerperio	0	0,0	0,0	0	0,0	0,0	0	0,0	0,0
P00-P96	Garai perinatalean sortutako gaix. Afec. originad.en periodo perinatal	3	1,9	2,4	3	0,5	0,8	3	0,9	1,2

GNS-10 CIE-10	Kausak Causas	Araba-Álava			Bizkaia			Gipuzkoa		
		KOP. Nº	TG TB	TE13	KOP. Nº	TG TB	TE13	KOP. Nº	TG TB	TE13
Q00-Q99	Sortzetiko malformazioak Malformaciones congénitas	4	2,5	2,9	19	3,5	3,6	10	2,9	3,0
Q00-Q07	Nerbio-sistemako sortzetiko malf. Malf.congénitas sist.nervioso	0	0,0	0,0	1	0,2	0,3	0	0,0	0,0
Q20-Q28	Zirkulazio-aparatuko sortzetiko malf. Malf.congénitas sist.circulatorio	2	1,2	1,4	6	1,1	1,2	4	1,1	1,3
	Sortzetiko bestelako malformazioak Otras malf. congénitas	2	1,2	1,5	12	2,2	2,1	6	1,7	1,6
R00-R74, R76-R99	Gaizki definitutako kausak Causas mal definidas	23	14,2	16,4	76	13,8	15,0	109	31,0	33,3
R98-R99	Arnasa eta bihotza geratzea, kausa ezezaguna PCR, causa desconocida	5	3,1	3,5	7	1,3	1,2	15	4,3	4,1
R54	Zahardadeko ajeak Senilidad	13	8,0	10,0	55	10,0	11,3	77	21,9	24,5
R95	Bularreko hauraren bat-bateko heriotza Muerte súbita infantil	0	0,0	0,0	0	0,0	0,0	1	0,3	0,4
	Gaizki definitutako gainerako kausak Resto de causas mal definidas	5	3,1	2,9	14	2,5	2,5	16	4,6	4,3
V01-Y98	Kanpo-faktoreak Causas Externas	70	43,2	43,1	218	39,6	37,5	151	43,0	43,9
V02-V89	Motordun ibilgailuen zirkulazio-istripuak Accidentes tráfico vehic.motor	3	1,9	2,0	30	5,5	5,3	16	4,6	4,3
	Bestelako garraio-istripuak Otros accidentes transporte	1	0,6	0,8	0	0,0	0,0	3	0,9	0,9
W00-W19	Ustekabeko erorikoak Caídas accidentales	10	6,2	6,7	53	9,6	9,0	27	7,7	8,1
W65-W84	Itotzea, murgiltzea, itolarria Ahogamiento,sumersión,sofoca.	5	3,1	3,1	27	4,9	4,9	17	4,8	5,8
X00-X19	Suak/keak eragindako istripuak Accidentes por fuego,humo	0	0,0	0,0	3	0,5	0,5	1	0,3	0,3
X41-X42,X44-X45	Drogen bidezko ustekabeko pozoidura Envene.accidental por drogas	7	4,3	3,8	27	4,9	4,4	11	3,1	2,8
	Ustekabeko beste pozoidura batzuk Otros envenenamientos accident.	2	1,2	1,1	0	0,0	0,0	1	0,3	0,3
	Beste istripu batzuk Otros accidentes	16	9,9	10,1	22	4,0	3,8	31	8,8	9,2
X60-X84	Suizidioa eta nork bere buruari eragindako lesioak Suicidio y autolesiones	19	11,7	11,1	48	8,7	8,3	40	11,4	11,3
X85-Y09	Homizidioa Homicidios	2	1,2	1,5	4	0,7	0,7	1	0,3	0,2
Y10-Y34	Intentzio zehaztugabeko gertaerak Eventos de intención no determid.	2	1,2	1,0	0	0,0	0,0	1	0,3	0,3
Y40-Y84	Arreta medikoaren edo kirurgikoaren arazoak Complic.atención médica o quirurg.	1	0,6	0,6	1	0,2	0,2	0	0,0	0,0
	Bestelako kanpo-kausak Otras causas externas	2	1,2	1,2	3	0,5	0,5	2	0,6	0,5

(*) COVID-19 barne / Incluido el COVID 19

TG: 100.000 biztanleko heriotza-tasa gordina / TB: Tasa bruta por 100.000 habitantes

TE13: 100.000 biztanleko heriotza-tasa; adinaren arabera, 2013ko Europako biztanleria estandarri egokituta / Tasa ajustada por edad a la población europea estándar de 2013 por 100.000 habitantes

Iturria: Hilkortasunaren Erregistroa, Plangintza, Antolamendu eta Ebaluazio Sanitarioko Zuzendaritza. Osasun Saila
Fuente: Registro de Mortalidad. Dirección de Planificación, Ordenación y Evaluación Sanitarias. Departamento de Salud

5C. taula. Hautatutako kausengatiko heriotza-kopurua eta tasak, lurralde historikoaren arabera. Bi sexuak, EAE 2021

Tabla 5C. Número de defunciones y tasas de mortalidad por causas seleccionadas y territorio histórico. Ambos sexos, CAE 2021

GNS-10 CIE-10	Kausak Causas	Araba-Álava			Bizkaia			Gipuzkoa		
		KOP. Nº	TG TB	TE13	KOP. Nº	TG TB	TE13	KOP. Nº	TG TB	TE13
A00-B99, R75	Gaix. infektzioso eta parasitarioak Enf. Infecciosas y parasitarias (1)	223	67,5	56,2	1.121	98,0	71,1	647	90,0	70,0
A00-A09	Hesteetako gaix. Infekziosoak Enf.infecciosas intestinales	1	0,3	0,2	28	2,5	1,6	15	2,1	1,6
A15-A19, B90	Tuberkulosia eta horren ondorio berantiarak Tuberculosis y efectos tardíos	2	0,6	0,6	3	0,3	0,2	3	0,4	0,3
A39	Infekz. Meningokokikoa Infecc. meningococica	0	0,0	0,0	0	0,0	0,0	0	0,0	0,0
A40-A41	Septizemia Septicemia	14	4,2	3,6	91	8,0	5,4	51	7,1	5,3
B15-B19	Hepatitis birikoa Hepatitis vírica	1	0,3	0,3	8	0,7	0,6	11	1,5	1,3
B20-B24	HIESa Sida	0	0,0	0,0	9	0,8	0,7	2	0,3	0,2
R75	GIB VIH	0	0,0	0,0	0	0,0	0,0	0	0,0	0,0
U071	COVID 19 con confirmacion de laboratorio	192	58,2	48,3	921	80,5	58,8	537	74,7	58,4
U072	COVID 19 sin confirmacion de laboratorio	6	1,8	1,4	21	1,8	1,3	5	0,7	0,5
	Gainerako gaix. infekz. eta parasit. Resto de enf.infecc. y parasit.	7	2,1	1,8	40	3,5	2,5	23	3,2	2,5
C00-D48	Tumoreak Tumores	844	255,6	221,0	3.443	300,9	237,2	1.956	272,1	223,7
C00-C14	Ezpain, aho-barrunbe eta faringeko tum. gaiz. T.M.labio cav. bucal y faringe	24	7,3	6,3	92	8,0	6,5	51	7,1	6,0
C15	Esofagoko tum. gaiz. T.M. esófago	13	3,9	3,5	57	5,0	4,2	57	7,9	6,8
C16	Urdaileko tum. gaiz. T.M. estómago	54	16,4	14,1	166	14,5	11,6	92	12,8	10,6
C18	Koloneko tum. gaiz. T.M. colon	73	22,1	18,2	296	25,9	18,7	178	24,8	19,5
C19-C21	Ondeste, sigmoide eta uzkiko tum. gaiz. T.M. recto, rectosigmoide y ano	26	7,9	6,9	120	10,5	8,2	60	8,4	6,7
C22	Gibeleko eta gibel-barneko behazun-bideetako tum. gaiz. T.M. hígado, vías biliares intrahep.	42	12,7	11,1	162	14,2	11,4	106	14,8	12,1
C25	Pankreako tum. gaiz. T.M. páncreas	66	20,0	17,7	220	19,2	15,4	137	19,1	16,0
	Digestio-aparatuko bestelako tum. gaiz. Otros T.M. digestivos	23	7,0	6,0	85	7,4	5,9	45	6,3	5,0
C32	Laringeko tum. gaiz. T.M. laringe	6	1,8	1,7	34	3,0	2,5	20	2,8	2,4
C33-C34	Trakea, bronkio eta biriketako tum. gaiz. T.M. traquea bronquios y pulmón	158	47,9	43,2	726	63,5	53,1	355	49,4	42,4
	Arnas aparatua eta torax-barneko organoetako bestelako tum. gaiz. Otros T.M. respirat. e intratorácicos	6	1,8	1,6	20	1,8	1,4	15	2,1	1,7
C40-C41	Hezur eta giltzadura- kartilagoetako tum. gaiz. T.M. huesos y cartílagos artc.	6	1,8	1,8	15	1,3	1,1	5	0,7	0,7

GNS-10 CIE-10	Kausak Causas	Araba-Álava			Bizkaia			Gipuzkoa		
		KOP. Nº	TG TB	TE13	KOP. Nº	TG TB	TE13	KOP. Nº	TG TB	TE13
C43	Azaleko melanoma gaiztoa Melanoma maligno piel	7	2,1	1,9	29	2,5	2,0	23	3,2	2,7
	Azaleko eta ehun bigunetako bestelako tum. gaiz. Otros T.M. de la piel y tej.bland.	11	3,3	2,8	56	4,9	3,7	41	5,7	4,6
C50	Bularreko tum. gaiz. T.M. mama	45	13,6	11,8	155	13,6	10,3	128	17,8	14,4
C53	Umetoki-lepoko tum. gaiz. T.M. cuello útero	2	0,6	0,6	20	1,8	1,5	8	1,1	0,9
C54-C55	Umetokiaren beste zati batzuetako tum. gaiz. T.M.de otras partes del útero	13	3,9	3,5	57	5,0	3,9	29	4,0	3,2
C56	Obulutegiko tum. gaiz. T.M. ovario	16	4,9	4,2	62	5,4	4,5	35	4,9	4,2
	Emakumeen genitaletako bestelako tum. gaiz. Otros T.M. genitales femeninos	5	1,5	1,1	23	2,0	1,5	8	1,1	0,8
C61	Prostatato tum. gaiz. T.M. próstata	47	14,2	11,5	197	17,2	12,8	100	13,9	10,8
	Gizonen genitaletako bestelako tum. gaiz. Otros T.M.genitales masculinos	0	0,0	0,0	0	0,0	0,0	1	0,1	0,1
C64	Giltzurruneko tum. gaiz. T.M. Riñón	16	4,9	4,1	66	5,8	4,4	60	8,4	6,9
C67	Maskuriko tum. gaiz. T.M. vejiga	36	10,9	9,0	119	10,4	7,6	68	9,5	7,4
	Uretrako eta gemubideetako bestelako tum. gaiz. Otros T.M. vías urinarias	12	3,6	3,2	67	5,9	4,7	28	3,9	3,1
C71	Entzefaloko tum. gaiz. T.M. encéfalo	25	7,6	6,8	125	10,9	9,2	75	10,4	9,4
	Bestelako tum. gaiz. neurologiko eta endokrinoak Otros T.M.neurológicos y endoc.	4	1,2	1,0	15	1,3	1,0	11	1,5	1,2
C76-C80, C97	Gaizki def. eta bigarren mailako lekuetako tum. gaiz. T.M.sitios mal defín, secundarios.	25	7,6	6,2	101	8,8	6,6	59	8,2	6,6
C81-C90, C96	Ehun linfatikoko eta org. hematop. tum. gaiz. T.M. tejido linfático y org. hematop.	42	12,7	10,9	156	13,6	10,5	68	9,5	7,5
C91-C95	Leuzemiak Leucemias	25	7,6	6,6	92	8,0	6,2	35	4,9	4,1
D00-D09	In situ tumoreak Tumores in situ	0	0,0	0,0	0	0,0	0,0	0	0,0	0,0
D10-D36	Tum. Onberak T.Benignos	4	1,2	0,9	22	1,9	1,3	7	1,0	0,8
D46	Sindrome mielodisplasikoa Síndrome Mielodisplásico	4	1,2	1,1	37	3,2	2,3	23	3,2	2,4
	Zalantzazko portaerako bestelako tum. Otros T.de comportamiento incierto	8	2,4	1,9	51	4,5	3,3	28	3,9	2,9
D50-D89	Odoleko eta org. hematop. gaix. Enf. de la sangre y org.hematopoy.	17	5,2	4,2	66	5,8	3,9	34	4,7	3,3
D50-D77	Odoleko eta org. hematop. gaix. Enf. de la sangre y org.hematopoy.	15	4,5	3,6	62	5,4	3,5	32	4,5	3,1
D80-D89	Immunitatearen asald. Trast.de la inmunidad	2	0,6	0,5	4	0,4	0,4	2	0,3	0,2

GNS-10 CIE-10	Kausak Causas	Araba-Álava			Bizkaia			Gipuzkoa		
		KOP. Nº	TG TB	TE13	KOP. Nº	TG TB	TE13	KOP. Nº	TG TB	TE13
E00-E90	Gaix. endokrino eta nutrizionalak Enf. endocrinas nutricionales	109	33,0	26,3	397	34,7	24,2	204	28,4	21,2
E10-E14	Diabetes mellitusa Diabetes Mellitus	76	23,0	18,5	252	22,0	15,0	131	18,2	13,4
	Gland. endokr. gainerako gaix. Resto de enf. de las gland.endocri.	33	10,0	7,8	145	12,7	9,2	73	10,2	7,9
F00-F99	Asaldu mentalak Trastornos Mentales	211	63,9	47,7	1.014	88,6	57,6	538	74,8	52,8
F00-F09	Zahartzaro eta zahartzaro aurreko buruko asald. Trast. orgánicos senil y presenil	205	62,1	46,3	992	86,7	56,0	516	71,8	50,3
F10	Alkoholaren gehiegizko konts. asald. Trast. por abuso de alcohol	1	0,3	0,3	4	0,4	0,3	2	0,3	0,2
F11-F16, F18,F19	Drogen gehiegizko konts. asald. Trast. por abuso de drogas	0	0,0	0,0	3	0,3	0,2	3	0,4	0,4
	Bestelako buru-asaldurak Otros trast.mentales	5	1,5	1,1	15	1,3	1,1	17	2,4	1,9
G00-H95	Nerbio-sistemako eta sentf. org. gaix. Enf.del Sist.Nervioso y órg.senti.	181	54,8	44,4	742	64,9	46,6	486	67,6	50,2
G00-G03	Meningitisa Meningitis	2	0,6	0,5	3	0,3	0,2	0	0,0	0,0
G30	Alzheimerra Enf. de Alzheimer	74	22,4	17,3	313	27,4	17,9	256	35,6	24,8
	Nerbio-sist. eta organoetako bestelako gaixotasunak Otras enf. sist. nervioso y órganos	105	31,8	26,6	426	37,2	28,5	230	32,0	25,4
I00-I99	Zirkulazio-aparatuko gaix. Enf. Sistema Circulatorio	719	217,8	170,4	3.151	275,4	191,7	2.045	284,5	208,4
I05-I09	Bihotzeko gaix. erreumatiko kronikoak Enf. reumáticas crónicas corazón	6	1,8	1,5	44	3,9	2,8	7	1,0	0,7
I10-I15	Gaix. Hipertentsiboak Enf. hipertensivas	75	22,7	17,1	363	31,7	20,7	293	40,8	28,6
I21	MIA IAM	61	18,5	15,3	273	23,9	17,9	203	28,2	21,5
I20, I22-I25	Bihotzeko bestelako gaix. Iskemikoak Otras enf.isquémicas del corazón	69	20,9	17,4	425	37,2	27,5	207	28,8	21,7
I50	Bihotz-gutxiegitasuna Insuficiencia cardíaca	107	32,4	23,9	451	39,4	25,5	340	47,3	32,8
	Bihotzeko bestelako gaix. Otras enf.del corazón	173	52,4	40,3	739	64,6	44,4	459	63,9	46,8
I60-I69	Garuneko hodietako gaix. Enf. cerebro-vascular	170	51,5	40,4	691	60,4	42,3	435	60,5	45,4
I70	Aterosklerosia Atherosclerosis	6	1,8	1,4	35	3,1	2,1	22	3,1	2,3
	Odol-hodietako bestelako gaix. Otras enf.de los vasos sanguíneos	52	15,8	13,2	130	11,4	8,7	79	11,0	8,6
J00-J99	Arnas aparatuko gaix. Enf. Sistema Respiratorio	165	50,0	39,5	749	65,5	45,3	434	60,4	44,8
J09-J11	Influenza Influenza	0	0,0	0,0	0	0,0	0,0	0	0,0	0,0
J12-J18	Pneumonia Neumonías	14	4,2	3,2	78	6,8	4,7	44	6,1	4,4
J40-J44, J47	BGBK eta antzeko gaixotasunak EPOC y enf. afines	67	20,3	16,4	291	25,4	18,2	203	28,2	21,4
J45-J46	Asma Asma	7	2,1	1,5	44	3,9	2,6	21	2,9	2,2
J96	Arnas gutxiegitasuna Insuficiencia respiratoria	13	3,9	3,1	26	2,3	1,5	11	1,5	1,1

GNS-10 CIE-10	Kausak Causas	Araba-Álava			Bizkaia			Gipuzkoa		
		KOP. Nº	TG TB	TE13	KOP. Nº	TG TB	TE13	KOP. Nº	TG TB	TE13
	Arnas aparatuko beste gaixotasun batzuk Otras enf.sistema respiratorio	64	19,4	15,3	310	27,1	18,4	155	21,6	15,8
K00-K93	Digestio-aparatuko gaix. Enf. Sistema Digestivo	162	49,1	39,3	566	49,5	35,6	350	48,7	36,8
K25-K28	Urdaileko, duodenoko, jejunoko ultzera Úlcera estómago, duodeno, yeyuno	3	0,9	0,8	20	1,8	1,3	7	1,0	0,8
K50-K52	Enteritis eta kolitis ez infekziosoak Enteritis y colitis no infecc.	0	0,0	0,0	8	0,7	0,5	5	0,7	0,5
K55	Hesteetako gutxiegitasun baskularra Insuf. vascular intestinal	20	6,1	4,9	66	5,8	4,1	28	3,9	2,9
K70, K73-K74,K76.9	Zirrosia eta gibelesko gaix. Kronikoak Cirrosis y enf. crónicas hígado	32	9,7	8,5	106	9,3	7,6	57	7,9	6,8
	Digestio-aparatuko bestelako gaix. Otras enf.sistema digestivo	107	32,4	25,1	366	32,0	22,2	253	35,2	25,8
L00-L99	Azaleko eta larruzalpeko ehun zelularreko gaix. Enf. de la piel y tej.celular subcut.	11	3,3	2,6	79	6,9	4,6	31	4,3	3,1
M00-M99	Sist. osteomuskularreko eta ehun konektiboko gaix. Enf. Sist. Osteomuscular y tej conj.	40	12,1	9,0	157	13,7	8,7	100	13,9	9,9
M05-M06,M15-M19	Artritis erreumatoidea eta osteoartritis Artritis reumatoide y osteartrosis	3	0,9	0,6	20	1,8	1,2	9	1,3	0,9
M80-M82,M84,2	Osteoporosia eta haustura patologikoak Osteoporosis y fracturas patológ.	30	9,1	6,8	110	9,6	6,0	68	9,5	6,5
	Sistema osteomuskularreko bestelako gaix. Otras enf.sistema osteomuscular	7	2,1	1,6	27	2,4	1,6	23	3,2	2,5
N00-N99	Ap. genitourinarioko gaix. Enf. Sistema Genitourinario	88	26,7	20,2	409	35,8	23,9	226	31,4	22,3
N00-N29	Giltzurruneko eta ureterreko gaix. Enf.riñón y uréter	53	16,1	12,3	225	19,7	13,4	135	18,8	13,1
N40-N51	Gizonen genitaleko gaix. Enf.genitales masculino	4	1,2	0,9	9	0,8	0,5	3	0,4	0,3
N60-N64,N70-N98	Emakumeen genitaleko gaix. eta bularreko arazoak Enf.genital femenino y tást.mama	0	0,0	0,0	4	0,4	0,2	0	0,0	0,0
	Ap. genitourinarioko beste gaixotasun batzuk Otras enf.sistema genitourinario	31	9,4	6,9	171	15,0	9,8	88	12,2	8,8
O00-O99	Haurdunaldia, erditzea eta erdiberriroa Embarazo, parto y puerperio	0	0,0	0,0	0	0,0	0,0	0	0,0	0,0
P00-P96	Garai perinatalean sortutako gaix. Afec. originad.en periodo perinatal	6	1,8	2,5	4	0,4	0,6	7	1,0	1,4
Q00-Q99	Sortzetiko malformazioak Malformaciones congénitas	6	1,8	1,9	26	2,3	2,4	21	2,9	2,8
Q00-Q07	Nerbio-sistemako sortzetiko malf. Malf.congénitas sist.nervioso	0	0,0	0,0	2	0,2	0,2	1	0,1	0,1
Q20-Q28	Zirkulazio-aparatuko sortzetiko malf. Malf.congénitas sist.circulatorio	2	0,6	0,7	9	0,8	0,9	6	0,8	0,9
	Sortzetiko bestelako malformazioak Otras malf. congénitas	4	1,2	1,2	15	1,3	1,2	14	2,0	1,8

GNS-10 CIE-10	Kausak Causas	Araba-Álava			Bizkaia			Gipuzkoa		
		KOP. Nº	TG TB	TE13	KOP. Nº	TG TB	TE13	KOP. Nº	TG TB	TE13
R00-R74, R76-R99	Gaizki definitutako kausak Causas mal definidas	69	20,9	15,4	234	20,5	12,9	287	39,9	27,9
R98-R99	Arnasa eta bihotza geratzea, kausa ezezaguna PCR, causa desconocida	13	3,9	3,1	14	1,2	0,9	30	4,2	3,1
R54	Zahardadeko ajeak Senilidad	50	15,1	10,9	182	15,9	9,9	220	30,6	20,8
R95	Bularreko haurren bat-bateko heriotza Muerte súbita infantil	0	0,0	0,0	0	0,0	0,0	1	0,1	0,2
	Gaizki definitutako gainerako kausak Resto de causas mal definidas	6	1,8	1,4	38	3,3	2,2	36	5,0	3,8
V01-Y98	Kanpo-faktoreak Causas Externas	119	36,0	31,6	328	28,7	23,9	251	34,9	29,1
V02-V89	Motordun ibilgailuen zirkulazio- istripuak Accidentes tráfico vehic.motor	7	2,1	2,3	35	3,1	3,0	18	2,5	2,4
	Bestelako garraio-istripuak Otros accidentes transporte	1	0,3	0,4	0	0,0	0,0	3	0,4	0,3
W00-W19	Ustekabeko erorikoak Caídas accidentales	26	7,9	6,2	93	8,1	6,2	50	7,0	5,3
W65-W84	Itotzea, murgiltzea, itolarria Ahogamiento,sumersión,sofoca.	8	2,4	2,0	46	4,0	3,1	33	4,6	3,6
X00-X19	Suak/keak eragindako istripuak Accidentes por fuego,humo	0	0,0	0,0	3	0,3	0,2	2	0,3	0,3
X41-X42,X44-X45	Drogen bidezko ustekabeko pozoidura Envene.accidental por drogas	10	3,0	2,8	37	3,2	2,8	21	2,9	2,6
	Ustekabeko beste pozoidura batzuk Otros envenenamientos accident.	2	0,6	0,5	0	0,0	0,0	1	0,1	0,1
	Beste istripu batzuk Otros accidentes	29	8,8	7,4	34	3,0	2,4	67	9,3	7,1
X60-X84	Suizidioa eta nork bere buruari eragindako lesioak Suicidio y autolesiones	28	8,5	7,6	71	6,2	5,6	49	6,8	6,5
X85-Y09	Homizidioa Homicidios	3	0,9	1,1	5	0,4	0,4	2	0,3	0,3
Y10-Y34	Intentzio zehaztugabeko gertaerak Eventos de intención no determid.	2	0,6	0,5	0	0,0	0,0	1	0,1	0,1
Y40-Y84	Arreta medikoaren edo kirurgikoaren arazoak Complic.atención médica o quirurg.	1	0,3	0,3	1	0,1	0,1	1	0,1	0,1
	Bestelako kanpo-kausak Otras causas externas	2	0,6	0,6	3	0,3	0,2	3	0,4	0,3

(*) COVID-19 barne / Incluido el COVID 19

TG: 100.000 biztanleko heriotza-tasa gordina / TB: Tasa bruta por 100.000 habitantes

TE13: 100.000 biztanleko heriotza-tasa,adinaren arabera, 2013ko Europako biztanleria estandarri egokituta / Tasa ajustada por edad a la población europea estándar de 2013 por 100.000 habitantes

Iturria: Hilkortasunaren Erregistroa, Plangintza, Antolamendu eta Ebaluazio Sanitarioko Zuzendaritza. Osasun Saila
Fuente: Registro de Mortalidad. Dirección de Planificación, Ordenación y Evaluación Sanitarias. Departamento de Salud

6. taula. Heriotza-kopurua eta heriotza-tasa, adin-taldearen eta sexuaren arabera. EAE 2021
Tabla 6. Número de defunciones y tasas de mortalidad por grupos de edad y sexo. CAE 2021

Adina Edad	Emakumeak Mujeres		Gizonak Hombres		Bi sexuak Ambos sexos		Tasen arazoia Razón de tasas
	Kop. Nº	Tasa* Tasa*	Kop. Nº	Tasa* Tasa*	Kop. Nº	Tasa* Tasa*	Gizonezkoa/Emakumezkoa Hombre/Mujer
<1	14	199,3	21	277,9	35	240,1	1,4
1-4	5	15,1	2	5,7	7	10,3	0,4
5-9	1	2,0	5	9,5	6	5,9	4,8
10-14	4	7,6	8	14,2	12	11,0	1,9
15-19	5	9,9	14	25,6	19	18,0	2,6
20-24	5	10,2	16	31,0	21	20,9	3,0
25-29	7	14,3	16	32,0	23	23,2	2,2
30-34	10	18,1	37	68,0	47	42,9	3,8
35-39	24	35,4	29	43,2	53	39,3	1,2
40-44	57	66,7	83	95,8	140	81,3	1,4
45-49	93	104,1	175	192,0	268	148,5	1,8
50-54	166	193,9	247	288,4	413	241,1	1,5
55-59	235	274,5	500	614,1	735	440,0	2,2
60-64	371	463,8	628	843,5	999	646,9	1,8
65-69	450	658,5	890	1.449,3	1.340	1.032,8	2,2
70-74	621	964,3	1.142	2.066,9	1.763	1.473,5	2,1
75-79	861	1.600,0	1.485	3.526,5	2.346	2.445,7	2,2
80-84	1.386	3.337,6	1.687	6.073,4	3.073	4.434,1	1,8
85-89	2.671	7.336,9	2.407	11.961,4	5.078	8.983,2	1,6
90-94	2.762	15.023,1	1.632	22.374,6	4.394	17.111,3	1,5
95 y +	1.760	30.080,3	541	39.402,8	2.301	31.852,2	1,3

*100.000 biztanleko / Por 100.000 habitantes

Iturria: Hilkortasunaren Erregistroa. Plangintza, Antolamendu eta Ebaluazio Sanitarioko Zuzendaritza. Osasun Saila

Fuente: Registro de Mortalidad. Dirección de Planificación, Ordenación y Evaluación Sanitarias. Departamento de Salud

7. taula. Heriotza-kausa nagusien kopurua eta tasak, adin-tarteen eta sexuaren arabera. EAE 2021

Tabla 7. Número y tasas de las principales causas de defunción por grupos de edad y sexo. CAE 2021

Adina Edad	Emakumeak Mujeres			Gizonak Hombres		
	Kausak Causas	Kop. Nº	Tasa* Tasa*	Kausak Causas	Kop. Nº	Tasa* Tasa*
< 1	Gaixotasun perinatalak Afecciones perinatales	7	99,7	Gaixotasun perinatalak Afecciones perinatales	9	119,1
	Tumoreak Tumores	2	28,5	Sortzetiko malformazioak Malformaciones congénitas	7	92,6
	Gaix. Endokrinok Enf. endocrinas	1	14,2	Arnas aparatuko gaix. Enf. sistema respiratorio	2	26,5
	Sortzetiko malformazioak Malformaciones congénitas	1	14,2	Odoleko gaix. eta immunitate- arazoak Enf. sangre y trast. inmunidad	1	13,2
	Kausak guztiak Todas las causas	14	199,3	Kausak guztiak Todas las causas	21	277,9
1 - 14	Tumoreak Tumores	4	3,0	Tumoreak Tumores	6	4,2
	Nerbio-sistemako gaix. Enf. sistema nervioso	4	3,0	Kanpo-faktoreak Causas externas	3	2,1
	Gaixotasun perinatalak Afecciones perinatales	1	0,7	Odoleko gaix. eta immunitate- arazoak Enf. sangre y trast. inmunidad	2	1,4
	Sortzetiko malformazioak Malformaciones congénitas	1	0,7	Sortzetiko malformazioak Malformaciones congénitas	2	1,4
	Kausak guztiak Todas las causas	10	7,4	Kausak guztiak Todas las causas	15	10,4
15-24	Tumoreak Tumores	4	4,0	Kanpo-faktoreak Causas externas	19	17,9
	Kanpo-faktoreak Causas externas	3	3,0	Tumoreak Tumores	3	2,8
	Gaix. infektzioso eta parasitarioak Enf. Infecciosas y parasit.(1)	1	1,0	Nerbio-sistemako gaix. Enf. sistema nervioso	3	2,8
	Gaix. Endokrinok Enf. endocrinas	1	1,0	Sortzetiko malformazioak Malformaciones congénitas	2	1,9
	Kausak guztiak Todas las causas	10	10,0	Kausak guztiak Todas las causas	30	28,2
25-34	Tumoreak Tumores	11	10,6	Kanpo-faktoreak Causas externas	31	29,7
	Kanpo-faktoreak Causas externas	5	4,8	Zirkulazio-aparatuko gaix. Enf. sistema circulatorio	7	6,7
	Gaix. infektzioso eta parasitarioak Enf. Infecciosas y parasit.(1)	1	1,0	Tumoreak Tumores	6	5,7
	Kausak guztiak Todas las causas	17	16,3	Nerbio-sistemako gaix. Enf. sistema nervioso	4	3,8
	Kausak guztiak Todas las causas	17	16,3	Kausak guztiak Todas las causas	53	50,7
35-44	Tumoreak Tumores	42	27,4	Kanpo-faktoreak Causas externas	41	26,7
	Zirkulazio-aparatuko gaix. Enf. sistema circulatorio	13	8,5	Tumoreak Tumores	28	18,2
	Kanpo-faktoreak Causas externas	7	4,6	Zirkulazio-aparatuko gaix. Enf. sistema circulatorio	12	7,8
	Nerbio-sistemako gaix. Enf. sistema nervioso	5	3,3	Digestio-aparatuko gaix. Enf. sistema digestivo	9	5,9
	Kausak guztiak Todas las causas	81	52,9	Kausak guztiak Todas las causas	112	72,8
45-54	Tumoreak Tumores	149	85,2	Tumoreak Tumores	143	80,9
	Zirkulazio-aparatuko gaix. Enf. sistema circulatorio	26	14,9	Zirkulazio-aparatuko gaix. Enf. sistema circulatorio	90	50,9

Adina Edad	Emakumeak Mujeres			Gizonak Hombres		
	Kausak Causas	Kop. Nº	Tasa* Tasa*	Kausak Causas	Kop. Nº	Tasa* Tasa*
45-54	Kanpo-faktoreak Causas externas	23	13,1	Kanpo-faktoreak Causas externas	66	37,3
	Gaix. infektzioso eta parasitarioak Enf. Infecciosas y parasit.(1)	19	10,9	Gaix. infektzioso eta parasitarioak Enf. Infecciosas y parasit.(1)	31	17,5
	Kausak guztiak Todas las causas	259	148,0	Kausak guztiak Todas las causas	422	238,7
55-64	<i>Tumoreak Tumores</i>	369	222,8	<i>Tumoreak Tumores</i>	519	333,0
	Zirkulazio-aparatuko gaix. Enf. sistema circulatorio	80	48,3	Zirkulazio-aparatuko gaix. Enf. sistema circulatorio	244	156,5
	Gaix. infektzioso eta parasitarioak Enf. Infecciosas y parasit.(1)	36	21,7	Gaix. infektzioso eta parasitarioak Enf. Infecciosas y parasit.(1)	84	53,9
	Digestio-aparatuko gaix. Enf. sistema digestivo	28	16,9	Digestio-aparatuko gaix. Enf. sistema digestivo	72	46,2
	Kausak guztiak Todas las causas	606	366,0	Kausak guztiak Todas las causas	1.128	723,7
65-74	<i>Tumoreak Tumores</i>	512	385,7	<i>Tumoreak Tumores</i>	978,0	838,33
	Zirkulazio-aparatuko gaix. Enf. sistema circulatorio	175	131,8	Zirkulazio-aparatuko gaix. Enf. sistema circulatorio	386,0	330,88
	Gaix. infektzioso eta parasitarioak Enf. Infecciosas y parasit.(1)	99	74,6	Gaix. infektzioso eta parasitarioak Enf. Infecciosas y parasit.(1)	199,0	170,58
	Nerbio-sistemako gaix. Enf. sistema nervioso	74	55,8	Arnas aparatuko gaix. Enf. sistema respiratorio	97,0	83,15
	Kausak guztiak Todas las causas	1.071	806,9	Kausak guztiak Todas las causas	2.032	1.741,8
75-84	<i>Tumoreak Tumores</i>	639	670,2	<i>Tumoreak Tumores</i>	1.102	1.576,8
	Zirkulazio-aparatuko gaix. Enf. sistema circulatorio	511	536,0	Zirkulazio-aparatuko gaix. Enf. sistema circulatorio	723	1.034,5
	Gaix. infektzioso eta parasitarioak Enf. Infecciosas y parasit.(1)	231	242,3	Gaix. infektzioso eta parasitarioak Enf. Infecciosas y parasit.(1)	355	508,0
	Asaldu mentalak Trastornos mentales	192	201,4	Arnas aparatuko gaix. Enf. sistema respiratorio	224	320,5
	Kausak guztiak Todas las causas	2.247	2.356,8	Kausak guztiak Todas las causas	3.172	4.538,8
85-94	Zirkulazio-aparatuko gaix. Enf. sistema circulatorio	1.726	3.150,2	Zirkulazio-aparatuko gaix. Enf. sistema circulatorio	1.146	4.179,9
	<i>Tumoreak Tumores</i>	723	1.319,6	<i>Tumoreak Tumores</i>	838	3.056,5
	Asaldu mentalak Trastornos mentales	664	1.211,9	Asaldu mentalak Trastornos mentales	362	1.320,4
	Nerbio-sistemako gaix. Enf. sistema nervioso	411	750,1	Arnas aparatuko gaix. Enf. sistema respiratorio	352	1.283,9
	Kausak guztiak Todas las causas	5.433	9.916,0	Kausak guztiak Todas las causas	4.039	14.731,7
95 y +	Zirkulazio-aparatuko gaix. Enf. sistema circulatorio	615	10.511,0	Zirkulazio-aparatuko gaix. Enf. sistema circulatorio	158	11.507,7
	Asaldu mentalak Trastornos mentales	252	4.307,0	Arnas aparatuko gaix. Enf. sistema respiratorio	60	4.370,0
	Gaizki definitutako kausak Causas mal definidas	144	2.461,1	<i>Tumoreak Tumores</i>	55	4.005,8
	Gaix. infektzioso eta parasitarioak Enf. Infecciosas y parasit.(1)	117	1.999,7	Asaldu mentalak Trastornos mentales	55	4.005,8
	Kausak guztiak Todas las causas	1.760	30.080,3	Kausak guztiak Todas las causas	541	39.402,8

(**) COVID-19 barne / Incluido el COVID 19

*100.000 biztanleko / Por 100.000 habitantes

Iturria: Hilkortasunaren Erregistroa, Plangintza, Antolamendu eta Ebaluazio Sanitarioko Zuzendaritza. Osasun Saila

Fuente: Registro de Mortalidad. Dirección de Planificación, Ordenación y Evaluación Sanitarias. Departamento de Salud

8. taula. GBUPen* kopurua eta tasak, hautatutako kausen eta sexuaren arabera. EAE 2021

Tabla 8. Número de APVP* y tasas por causas seleccionadas y sexo. CAE 2021

GNS-10 CIE-10	Kausak Causas	Emakumeak Mujeres			Gizonak Hombres			Bi sexuak Ambos sexos		
		GBUP APVP	TG TB	TE13	GBUP APVP	TG TB	TE13	GBUP APVP	TG TB	TE13
A00-B99, R75	Gaix. infekzioso eta parasitarioak Enf. Infecciosas y parasitarias (1)	995	1,1	1,0	1.905	2,1	1,9	2.900	1,6	1,4
A00-A09	Hesteetako gaix. Infekziosoak Enf.infecciosas intestinales	23	0,0	0,0	20	0,0	0,0	43	0,0	0,0
A15-A19, B90	Tuberkulosia eta horren ondorio berantiarrak Tuberculosis y efectos tardíos	3	0,0	0,0	13	0,0	0,0	15	0,0	0,0
A39	Infekz. Meningokokikoa Infecc. meningococica	0	0,0	0,0	0	0,0	0,0	0	0,0	0,0
A40-A41	Septizemia Septicemia	50	0,1	0,1	33	0,0	0,0	83	0,1	0,0
B15-B19	Hepatitis birikoa Hepatitis vírica	23	0,0	0,0	65	0,1	0,1	88	0,1	0,0
B20-B24	HIESa Sida	70	0,1	0,1	173	0,2	0,2	243	0,1	0,1
R75	GIB VIH	0	0,0	0,0	0	0,0	0,0	0	0,0	0,0
U071	COVID 19 con confirmacion de laboratorio	813	0,9	0,8	1.498	1,7	1,5	2.310	1,3	1,1
U072	COVID 19 sin confirmacion de laboratorio	5	0,0	0,0	20	0,0	0,0	25	0,0	0,0
	Gainerako gaix. infekz. eta parasit. Resto de enf.infecc. y parasit.	10	0,0	0,0	85	0,1	0,1	95	0,1	0,1
C00-D48	Tumoreak Tumores	9.092	10,1	8,9	10.432	11,6	10,3	19.524	10,8	9,5
C00-C14	Ezpain, aho-barrunbe eta faringeko tum. gaiz. T.M.labio cav. bucal y faringe	140	0,2	0,1	483	0,5	0,5	623	0,4	0,3
C15	Esofagoko tum. gaiz. T.M. esófago	110	0,1	0,1	398	0,4	0,4	508	0,3	0,2
C16	Urdaileko tum. gaiz. T.M. estómago	478	0,5	0,5	565	0,6	0,6	1.043	0,6	0,5
C18	Koloneko tum. gaiz. T.M. colon	330	0,4	0,3	528	0,6	0,5	858	0,5	0,4
C19-C21	Ondeste, sigmoide eta uzkioko tum. gaiz. T.M. recto, rectosigmoide y ano	363	0,4	0,4	348	0,4	0,3	710	0,4	0,3
C22	Gibeleko eta gibel-barneko behazun-bideetako tum. gaiz. T.M. hígado, vías biliares intrahep.	220	0,2	0,2	578	0,6	0,6	798	0,4	0,4
C25	Pankreako tum. gaiz. T.M. páncreas	445	0,5	0,4	658	0,7	0,6	1.103	0,6	0,5
	Digestio-aparatuko bestelako tum. gaiz. Otros T.M. digestivos	168	0,2	0,2	175	0,2	0,2	343	0,2	0,2
C32	Laringeko tum. gaiz. T.M. laringe	13	0,0	0,0	210	0,2	0,2	223	0,1	0,1
C33-C34	Trakea, bronkio eta biriketako tum. gaiz. T.M. traquea bronquios y pulmón	1.640	1,8	1,5	2.758	3,1	2,6	4.398	2,4	2,1
	Arnas aparatua eta torax-barneko organoetako bestelako tum. gaiz. Otros T.M. respirat. e intratorácicos	65	0,1	0,1	108	0,1	0,1	173	0,1	0,1

GNS-10 CIE-10	Kausak Causas	Emakumeak Mujeres			Gizonak Hombres			Bi sexuak Ambos sexos		
		GBUP APVP	TG TB	TE13	GBUP APVP	TG TB	TE13	GBUP APVP	TG TB	TE13
C40-C41	Hezur eta giltzadura- kartilagoetako tum. gaiz. T.M. huesos y cartílagos artc.	233	0,3	0,3	130	0,1	0,1	363	0,2	0,2
C43	Azaleko melanoma gaiztoa Melanoma maligno piel	70	0,1	0,1	153	0,2	0,2	223	0,1	0,1
	Azaleko eta ehun bigunetako bestelako tum. gaiz. Otros T.M. de la piel y tej.bland.	83	0,1	0,1	313	0,4	0,3	395	0,2	0,2
C50	Bularreko tum. gaiz. T.M. mama	1.680	1,9	1,6	3	0,0	0,0	1.683	0,9	0,8
C53	Umetoki-lepoko tum. gaiz. T.M. cuello útero	258	0,3	0,3	0	0,0	0,0	258	0,1	0,1
C54-C55	Umetokiaren beste zati batzuetako tum. gaiz. T.M.de otras partes del útero	223	0,3	0,2	0	0,0	0,0	223	0,1	0,1
C56	Obulutegiko tum. gaiz. T.M. ovario	580	0,6	0,6	0	0,0	0,0	580	0,3	0,3
	Emakumeen genitaletako bestelako tum. gaiz. Otros T.M. genitales femeninos	85	0,1	0,1	0	0,0	0,0	85	0,1	0,0
C61	Prostatatiko tum. gaiz. T.M. próstata	0	0,0	0,0	355	0,4	0,3	355	0,2	0,2
	Gizonen genitaletako bestelako tum. gaiz. Otros T.M.genitales masculinos	0	0,0	0,0	0	0,0	0,0	0	0,0	0,0
C64	Giltzurruneko tum. gaiz. T.M. Riñón	150	0,2	0,1	333	0,4	0,3	483	0,3	0,2
C67	Maskuriko tum. gaiz. T.M. vejiga	65	0,1	0,1	165	0,2	0,2	230	0,1	0,1
	Uretrako eta gernubideetako bestelako tum. gaiz. Otros T.M. vías urinarias	100	0,1	0,1	153	0,2	0,1	253	0,1	0,1
C71	Entzefaloko tum. gaiz. T.M. encéfalo	777	0,9	0,8	888	1,0	0,9	1.665	0,9	0,9
	Bestelako tum. gaiz. neurologiko eta endokrinoak Otros T.M.neurológicos y endoc.	10	0,0	0,0	55	0,1	0,1	65	0,0	0,0
C76-C80, C97	Gaizki def. eta bigarren mailako lekuetako tum. gaiz. T.M.sitios mal defin, secundarios.	120	0,1	0,1	427	0,5	0,5	547	0,3	0,3
C81-C90, C96	Ehun linfatikoko eta org. hematop. tum. gaiz. T.M. tejido linfático y org. hematop.	260	0,3	0,2	278	0,3	0,3	538	0,3	0,3
C91-C95	Leuzemiak Leucemias	355	0,4	0,4	300	0,3	0,3	655	0,4	0,4
D00-D09	In situ tumoreak Tumores in situ	0	0,0	0,0	0	0,0	0,0	0	0,0	0,0
D10-D36	Tum. Onberak T.Benignos	35	0,0	0,0	28	0,0	0,0	63	0,0	0,0
D46	Sindrome mielodisplasikoa Síndrome Mielodisplásico	0	0,0	0,0	13	0,0	0,0	13	0,0	0,0
	Zalantzazko portaerako bestelako tum. Otros T.de comportamiento incierto	40	0,0	0,0	38	0,0	0,0	78	0,0	0,0
D50-D89	Odoleko eta org. hematop. gaiz. Enf. de la sangre y org.hematopoy.	13	0,0	0,0	185	0,2	0,2	198	0,1	0,1
D50-D77	Odoleko eta org. hematop. gaiz. Enf. de la sangre y org.hematopoy.	10	0,0	0,0	160	0,2	0,2	170	0,1	0,1
D80-D89	Immunitatearen asald. Trast.de la inmunidad	3	0,0	0,0	25	0,0	0,0	28	0,0	0,0

GNS-10 CIE-10	Kausak Causas	Emakumeak Mujeres			Gizonak Hombres			Bi sexuak Ambos sexos		
		GBUP APVP	TG TB	TE13	GBUP APVP	TG TB	TE13	GBUP APVP	TG TB	TE13
E00-E90	Gaix. endokrino eta nutrizionalak Enf. endocrinas nutricionales	240	0,3	0,2	605	0,7	0,6	845	0,5	0,4
E10-E14	<i>Diabetes mellitusa Diabetes Mellitus</i>	60	0,1	0,1	255	0,3	0,2	315	0,2	0,2
	<i>Gland. endokr. gainerako gaix. Resto de enf. de las gland.endocri.</i>	180	0,2	0,2	350	0,4	0,4	530	0,3	0,3
F00-F99	Asaldu mentalak Trastornos Mentales	155	0,2	0,1	278	0,3	0,3	433	0,2	0,2
F00-F09	<i>Zahartzaro eta zahartzaro aurreko buruko asald. Trast. orgánicos senil y presenil</i>	68	0,1	0,1	25	0,0	0,0	93	0,1	0,0
F10	<i>Alkoholaren gehiegizko konts. asald. Trast. por abuso de alcohol</i>	8	0,0	0,0	35	0,0	0,0	43	0,0	0,0
F11-F16, F18,F19	<i>Drogen gehiegizko konts. asald. Trast. por abuso de drogas</i>	0	0,0	0,0	98	0,1	0,1	98	0,1	0,1
	<i>Bestelako buru-asaldurak Otros trast.mentales</i>	80	0,1	0,1	120	0,1	0,1	200	0,1	0,1
G00-H95	Nerbio-sistemako eta sentf. org. gaix. Enf.del Sist.Nervioso y órg.senti.	959	1,1	1,0	1.438	1,6	1,5	2.397	1,3	1,3
G00-G03	<i>Meningitisa Meningitis</i>	13	0,0	0,0	25	0,0	0,0	38	0,0	0,0
G30	<i>Alzheimerra Enf. de Alzheimer</i>	30	0,0	0,0	20	0,0	0,0	50	0,0	0,0
	<i>Nerbio-sist. eta organoetako bestelako gaixotasunak Otras enf. sist. nervioso y órganos</i>	917	1,0	1,0	1.393	1,5	1,5	2.309	1,3	1,2
I00-I99	Zirkulazio-aparatuko gaix. Enf. Sistema Circulatorio	1.763	2,0	1,7	5.245	5,8	5,1	7.008	3,9	3,4
I05-I09	<i>Bihotzeko gaix. erreumatiko kronikoak Enf. reumáticas crónicas corazón</i>	43	0,1	0,0	48	0,1	0,1	90	0,1	0,0
I10-I15	<i>Gaix. Hipertentsiboak Enf. hipertensivas</i>	55	0,1	0,1	273	0,3	0,3	328	0,2	0,2
I21	<i>MIA IAM</i>	230	0,3	0,2	1.183	1,3	1,1	1.413	0,8	0,7
I20, I22-I25	<i>Bihotzeko bestelako gaix. Iskemikoak Otras enf.isquémicas del corazón</i>	198	0,2	0,2	1.338	1,5	1,3	1.535	0,9	0,7
I50	<i>Bihotz-gutxiegitasuna Insuficiencia cardíaca</i>	58	0,1	0,1	133	0,2	0,1	190	0,1	0,1
	<i>Bihotzeko bestelako gaix. Otras enf.del corazón</i>	393	0,4	0,4	923	1,0	0,9	1.315	0,7	0,6
I60-I69	<i>Garuneko hodietako gaix. Enf. cerebro-vascular</i>	628	0,7	0,6	875	1,0	0,9	1.503	0,8	0,8
I70	<i>Aterosklerosia Aterosclerosis</i>	0	0,0	0,0	48	0,1	0,0	48	0,0	0,0
	<i>OdoI-hodietako bestelako gaix. Otras enf.de los vasos sanguíneos</i>	160	0,2	0,2	428	0,5	0,4	588	0,3	0,3
J00-J99	Arnas aparatuko gaix. Enf. Sistema Respiratorio	355	0,4	0,3	740	0,8	0,7	1.095	0,6	0,5
J09-J11	<i>Influenza Influenza</i>	0	0,0	0,0	0	0,0	0,0	0	0,0	0,0
J12-J18	<i>Pneumonia Neumonías</i>	50	0,1	0,1	53	0,1	0,1	103	0,1	0,1
J40-J44, J47	<i>BGBK eta antzeko gaixotasunak EPOC y enf. afines</i>	135	0,2	0,1	343	0,4	0,3	478	0,3	0,2

GNS-10 CIE-10	Kausak Causas	Emakumeak Mujeres			Gizonak Hombres			Bi sexuak Ambos sexos		
		GBUP APVP	TG TB	TE13	GBUP APVP	TG TB	TE13	GBUP APVP	TG TB	TE13
J45-J46	Asma Asma	25	0,0	0,0	53	0,1	0,1	78	0,0	0,0
J96	Arnas gutxiegitasuna Insuficiencia respiratoria	13	0,0	0,0	50	0,1	0,1	63	0,0	0,0
	Arnas aparatuko beste gaixotasun batzuk Otras enf.sistema respiratorio	133	0,2	0,1	243	0,3	0,2	375	0,2	0,2
K00-K93	Digestio-aparatuko gaix. Enf. Sistema Digestivo	580	0,6	0,5	1.685	1,9	1,7	2.265	1,3	1,1
K25-K28	Urdaileko, duodenoko, jejunoko ultzera Ulcera estómago, duodeno, yeyuno	38	0,0	0,0	65	0,1	0,1	103	0,1	0,1
K50-K52	Enteritis eta kolitis ez infekziosoak Enteritis y colitis no infecc.	13	0,0	0,0	20	0,0	0,0	33	0,0	0,0
K55	Hesteetako gutxiegitasun baskularra Insuf. vascular intestinal	30	0,0	0,0	63	0,1	0,1	93	0,1	0,0
K70, K73-K74,K76.9	Zirrosia eta gibebeko gaix. Kronikoak Cirrosis y enf. crónicas hígado	173	0,2	0,2	800	0,9	0,8	973	0,5	0,5
	Digestio-aparatuko bestelako gaix. Otras enf.sistema digestivo	328	0,4	0,3	738	0,8	0,8	1.065	0,6	0,5
L00-L99	Azaleko eta larruzalpeko ehun zelularreko gaix. Enf. de la piel y tej.celular subcut.	0	0,0	0,0	25	0,0	0,0	25	0,0	0,0
M00-M99	Sist. osteomuskularreko eta ehun konektiboko gaix. Enf. Sist. Osteomuscular y tej conj.	35	0,0	0,0	45	0,1	0,0	80	0,0	0,0
M05-M06,M15- M19	Artritis erreumatoidea eta osteoartritis Artritis reumatoide y osteartrosis	3	0,0	0,0	0	0,0	0,0	3	0,0	0,0
M80-M82,M84,2	Osteoporosia eta haustura patologikoak Osteoporosis y fracturas patológ.	0	0,0	0,0	0	0,0	0,0	0	0,0	0,0
	Sistema osteomuskularreko bestelako gaix. Otras enf.sistema osteomuscular	33	0,0	0,0	45	0,1	0,0	78	0,0	0,0
N00-N99	Ap. genitourinarioko gaix. Enf. Sistema Genitourinario	95	0,1	0,1	230	0,3	0,2	325	0,2	0,2
N00-N29	Giltzurruneko eta ureterreko gaix. Enf.riñón y uréter	58	0,1	0,1	150	0,2	0,1	208	0,1	0,1
N40-N51	Gizonen genitaletakoa gaix. Enf.genitales masculino	0	0,0	0,0	35	0,0	0,0	35	0,0	0,0
N60-N64,N70-N98	Emakumeen genitaletakoa gaix. eta bularreko arazoak Enf.genital femenino y tást.mama	0	0,0	0,0	0	0,0	0,0	0	0,0	0,0
	Ap. genitourinarioko beste gaixotasun batzuk Otras enf.sistema genitourinario	38	0,0	0,0	45	0,1	0,0	83	0,1	0,0
O00-O99	Haurdunaldia, erditzea eta erdiberiaroa Embarazo, parto y puerperio	0	0,0	0,0	0	0,0	0,0	0	0,0	0,0
P00-P96	Garai perinatalean sortutako gaix. Afec. originad.en periodo perinatal	58	0,1	0,1	0	0,0	0,0	58	0,0	0,0

GNS-10 CIE-10	Kausak Causas	Emakumeak Mujeres			Gizonak Hombres			Bi sexuak Ambos sexos		
		GBUP APVP	TG TB	TE13	GBUP APVP	TG TB	TE13	GBUP APVP	TG TB	TE13
Q00-Q99	Sortzetiko malformazioak Malformaciones congénitas	300	0,3	0,4	540	0,6	0,6	839	0,5	0,5
Q00-Q07	Nerbio-sistemako sortzetiko malf. Malf.congénitas sist.nervioso	35	0,0	0,0	0	0,0	0,0	35	0,0	0,0
Q20-Q28	Zirkulazio-aparatuko sortzetiko malf. Malf.congénitas sist.circulatorio	100	0,1	0,1	235	0,3	0,3	335	0,2	0,2
	Sortzetiko bestelako malformazioak Otras malf. congénitas	165	0,2	0,2	305	0,3	0,3	470	0,3	0,3
R00-R74, R76-R99	Gaizki definitutako kausak Causas mal definidas	120	0,1	0,1	208	0,2	0,2	328	0,2	0,2
R98-R99	Arnasa eta bihotza geratzea, kausa ezezaguna PCR, causa desconocida	33	0,0	0,0	108	0,1	0,1	140	0,1	0,1
R54	Zahardadeko ajeak Senilidad	3	0,0	0,0	18	0,0	0,0	20	0,0	0,0
R95	Bulareko hauraren bat-bateko heriotza Muerte súbita infantil	0	0,0	0,0	0	0,0	0,0	0	0,0	0,0
	Gaizki definitutako gainerako kausak Resto de causas mal definidas	85	0,1	0,1	83	0,1	0,1	168	0,1	0,1
V01-Y98	Kanpo-faktoreak Causas Externas	1.233	1,4	1,3	5.580	6,2	6,3	6.813	3,8	3,8
V02-V89	Motordun ibilgailuen zirkulazio- istripuak Accidentes tráfico vehic.motor	245	0,3	0,3	1.038	1,2	1,2	1.283	0,7	0,8
	Bestelako garraio-istripuak Otros accidentes transporte	0	0,0	0,0	43	0,1	0,1	43	0,0	0,0
W00-W19	Ustekabeko erorikoak Caídas accidentales	93	0,1	0,1	400	0,4	0,4	493	0,3	0,3
W65-W84	Itotzea, murgiltzea, itolarria Ahogamiento,sumersión,sofoca.	8	0,0	0,0	470	0,5	0,6	478	0,3	0,3
X00-X19	Suak/keak eragindako istripuak Accidentes por fuego,humo	8	0,0	0,0	48	0,1	0,1	55	0,0	0,0
X41-X42,X44-X45	Drogen bidezko ustekabeko pozoidura Envene.accidental por drogas	195	0,2	0,2	938	1,0	1,0	1.133	0,6	0,6
	Ustekabeko beste pozoidura batzuk Otros envenenamientos accident.	0	0,0	0,0	25	0,0	0,0	25	0,0	0,0
	Beste istripu batzuk Otros accidentes	30	0,0	0,0	495	0,6	0,5	525	0,3	0,3
X60-X84	Suizidioa eta nork bere buruari eragindako lesioak Suicidio y autolesiones	550	0,6	0,6	1.818	2,0	2,1	2.368	1,3	1,3
X85-Y09	Homizidioa Homicidios	83	0,1	0,1	208	0,2	0,3	290	0,2	0,2
Y10-Y34	Intentzio zehaztugabeko gertaerak Eventos de intención no determ.	0	0,0	0,0	23	0,0	0,0	23	0,0	0,0
Y40-Y84	Arreta medikoaren edo kirurgikoaren arazoak Complic.atención médica o quirurg.	23	0,0	0,0	10	0,0	0,0	33	0,0	0,0
	Bestelako kanpo-kausak Otras causas externas	0	0,0	0,0	68	0,1	0,1	68	0,0	0,0

(**) COVID-19 barne / Incluido el COVID 19

* GBUP: Galdutako bizitza-urte potentzialak / *APVP: Años Potenciales de Vida Perdidos

TG: 1.000 biztanleko heriotza-tasa gordina / TB: Tasa bruta por 1.000 habitantes

TE13: 1.000 biztanleko heriotza-tasa adinaren arabera, 2013ko Europako biztanleria estandarri egokituta / Tasa ajustada por edad a la población europea estándar de 2013 por 1.000 habitantes

Iturria: Hilkortasunaren Erregistroa. Plangintza, Antolamendu eta Ebaluazio Sanitarioko Zuzendaritza. Osasun Saila

Fuente: Registro de Mortalidad. Dirección de Planificación, Ordenación y Evaluación Sanitarias. Departamento de Salud

9A. taula. GBUP* kopurua eta tasak, hautatutako kausen eta sexuaren arabera. Araba 2021
Tabla 9A. Número de APVP* y tasas por causas seleccionadas por sexo. Álava 2021

ARABA / ÁLAVA 2021

Emakumeak Mujeres				
GNS-10 CIE-10	Kausak Causas	GBUP APVP	TG TB	TE13
C50	Bularreko tum. gaiz. T.M. mama	353	2,6	2,2
C33-C34	Trakea, bronkio eta biriketako tum. gaiz. T.M. traquea bronquios y pulmón	175	1,3	1,1
C91-C95	Leuzemiak Leucemias	140	1,0	1,0
X60-X84	Suizidioa eta nork bere buruari eragindako lesioak Suicidio y autolesiones	128	0,9	0,9
U07	COVID (1)	110	0,8	0,7
V02-V89	Motordun ibilgailuen zirkulazio-istripuak Accidentes tráfico vehic.motor	108	0,8	0,9
C25	Pankreako tum. gaiz. T.M. páncreas	95	0,7	0,6
C56	Obulutegiko tum. gaiz. T.M. ovario	95	0,7	0,6
I60-I69	Garuneko hodietako gaix. Enf. cerebro-vascular	88	0,6	0,6
C19-C21	Ondeste, sigmoide eta uzkiko tum. gaiz. T.M. recto, rectosigmoide y ano	78	0,6	0,6

Gizonak Hombres				
GNS-10 CIE-10	Kausak Causas	GBUP APVP	TG TB	TE13
C33-C34	Trakea, bronkio eta biriketako tum. gaiz. T.M. traquea bronquios y pulmón	403	2,9	2,6
I20-I25	Kardiopatia iskemikoa Cardiopatía isquémica	263	1,9	1,7
K70, K73-K74, K76.9	Zirrosia eta gibebeko gaix. Kronikoak Cirrosis y enf. crónicas hígado	220	1,6	1,4
X60-X84	Suizidioa eta nork bere buruari eragindako lesioak Suicidio y autolesiones	170	1,2	1,0
X41-X42, X44-X45	Drogen bidezko ustekabeko pozoidura Envene.accidental por drogas	168	1,2	1,1
C16	Urdaileko tum. gaiz. T.M. estómago	148	1,1	1,0
U07	COVID (1)	143	1,0	0,9
C18	Koloneko tum. gaiz. T.M. colon	138	1,0	0,9
C71	Entzefaloko tum. gaiz. T.M. encéfalo	100	0,7	0,6
I60-I69	Garuneko hodietako gaix. Enf. cerebro-vascular	93	0,7	0,6

Sexu Biak Ambos sexos				
GNS-10 CIE-10	Kausak Causas	GBUP APVP	TG TB	TE13
C33-C34	Trakea, bronkio eta biriketako tum. gaiz. T.M. traquea bronquios y pulmón	578	2,1	1,9
C50	Bularreko tum. gaiz. T.M. mama	355	1,3	1,1
X60-X84	Suizidioa eta nork bere buruari eragindako lesioak Suicidio y autolesiones	298	1,1	1,0
I20-I25	Kardiopatia iskemikoa Cardiopatía isquémica	280	1,0	0,9
U07	COVID (1)	253	0,9	0,8
K70, K73-K74, K76.9	Zirrosia eta gibekeko gaix. Kronikoak Cirrosis y enf. crónicas hígado	220	0,8	0,7
C16	Urdaileko tum. gaiz. T.M. estómago	213	0,8	0,7
C18	Koloneko tum. gaiz. T.M. colon	208	0,8	0,7
X41-X42, X44-X45	Drogen bidezko ustekabeko pozoidura Envene. accidental por drogas	190	0,7	0,6
I60-I69	Garuneko hodietako gaix. Enf. cerebro-vascular	180	0,7	0,6

*GBUP: Galdutako bizitza-urte potentzialak. TG: 1.000 biztanleko heriotza-tasa gordina / *APVP: Años Potenciales de Vida Perdidos. TB: Tasa bruta por 1.000 habitantes

TE13: 1.000 biztanleko heriotza-tasa; adinaren arabera, 2013ko Europako biztanleria estandarri egokituta / Tasa ajustada por edad a la población europea estándar de 2013 por 1.000 habitantes

Iturria: Hilkortasunaren Erregistroa. Plangintza, Antolamendu eta Ebaluazio Sanitarioko Zuzendaritza. Osasun Saila
Fuente: Registro de Mortalidad. Dirección de Planificación, Ordenación y Evaluación Sanitarias. Departamento de Salud

9B. taula. GBUP* kopurua eta tasak, hautatutako kausen eta sexuaren arabera. Bizkaia 2021

Tabla 9B. Número de APVP* y tasas por causas seleccionadas por sexo. Bizkaia 2021

BIZKAIA 2021

Emakumeak Mujeres				
GNS-10 CIE-10	Kausak Causas	GBUP APVP	TG TB	TE13
C33-C34	Trakea, bronkio eta biriketako tum. gaiz. T.M. traquea bronquios y pulmón	1.023	2,2	1,8
C50	Bularreko tum. gaiz. T.M. mama	698	1,5	1,2
U071	COVID (1)	393	0,8	0,7
I60-I69	Garuneko hodietako gaix. Enf. cerebro-vascular	368	0,8	0,6
C71	Entzefaloko tum. gaiz. T.M. encéfalo	315	0,7	0,6
C16	Urdaileko tum. gaiz. T.M. estómago	308	0,7	0,7
X60-X84	Suizidioa eta nork bere buruari eragindako lesioak Suicidio y autolesiones	303	0,6	0,6
C56	Obulutegiko tum. gaiz. T.M. ovario	240	0,5	0,4
C53	Umetoki-lepoko tum. gaiz. T.M. cuello útero	193	0,4	0,4
C19-C21	Ondeste, sigmoide eta uzkioko tum. gaiz. T.M. recto, rectosigmoide y ano	190	0,4	0,3

Gizonak Hombres				
GNS-10 CIE-10	Kausak Causas	GBUP APVP	TG TB	TE13
C33-C34	Trakea, bronkio eta biriketako tum. gaiz. T.M. traquea bronquios y pulmón	1.558	3,3	2,8
I20-I25	Kardiopatia iskemikoa Cardiopatía isquémica	1.505	3,2	2,8
X60-X84	Suizidioa eta nork bere buruari eragindako lesioak Suicidio y autolesiones	873	1,9	1,9
U07	COVID (1)	853	1,8	1,6
V02-V89	Motordun ibilgailuen zirkulazio-istripuak Accidentes tráfico vehic.motor	688	1,5	1,6
X41-X42,X44-X45	Drogen bidezko ustekabeko pozoidura Envene.accidental por drogas	555	1,2	1,1
I60-I69	Garuneko hodietako gaix. Enf. cerebro-vascular	500	1,1	1,0
C71	Entzefaloko tum. gaiz. T.M. encéfalo	438	0,9	0,9
C25	Pankreako tum. gaiz. T.M. páncreas	345	0,7	0,6
K70, K73-K74,K76.9	Zirrosia eta gibelesko gaix. Kronikoak Cirrosis y enf. crónicas hígado	315	0,7	0,6

Sexu Biak Ambos sexos				
GNS-10 CIE-10	Kausak Causas	GBUP APVP	TG TB	TE13
C33-C34	Trakea, bronkio eta biriketako tum. gaiz. T.M. traquea bronquios y pulmón	2.580	2,8	2,3
I20-I25	Kardiopatia iskemikoa Cardiopatía isquémica	1.683	1,8	1,5
U07	COVID (1)	1.245	1,3	1,1
X60-X84	Suizidioa eta nork bere buruari eragindako lesioak Suicidio y autolesiones	1.175	1,3	1,3
I60-I69	Garuneko hodietako gaiz. Enf. cerebro-vascular	868	0,9	0,8
V02-V89	Motordun ibilgailuen zirkulazio-istripuak Accidentes tráfico vehic.motor	765	0,8	0,9
C71	Entzefaloko tum. gaiz. T.M. encéfalo	753	0,8	0,8
C50	Bularreko tum. gaiz. T.M. mama	698	0,7	0,6
X41-X42,X44-X45	Drogen bidezko ustekabeko pozoidura Envene.accidental por drogas	628	0,7	0,6
C16	Urdaileko tum. gaiz. T.M. estómago	610	0,7	0,6

*GBUP: Galdutako bizitza-urte potentzialak. TG: 1.000 biztanleko heriotza-tasa gordina / *APVP: Años Potenciales de Vida Perdidos. TB: Tasa bruta por 1.000 habitantes

TE13: 1.000 biztanleko heriotza-tasa; adinaren arabera, 2013ko Europako biztanleria estandarri egokituta / Tasa ajustada por edad a la población europea estándar de 2013 por 1.000 habitantes

Iturria: Hilkortasunaren Erregistroa, Plangintza, Antolamendu eta Ebaluazio Sanitarioko Zuzendaritza. Osasun Saila
Fuente: Registro de Mortalidad. Dirección de Planificación, Ordenación y Evaluación Sanitarias. Departamento de Salud

9C. taula. GBUP* kopurua eta tasak, hautatutako kausen eta sexuaren arabera. Gipuzkoa 2021
Tabla 9C. Número de APVP* y tasas por causas seleccionadas por sexo. Gipuzkoa 2021

GIPUZKOA 2021

Emakumeak Mujeres				
GNS-10 CIE-10	Kausak Causas	GBUP APVP	TG TB	TE13
C50	Bularreko tum. gaiz. T.M. mama	630	2,2	1,9
C33-C34	Trakea, bronkio eta biriketako tum. gaiz. T.M. traquea bronquios y pulmón	443	1,5	1,3
C71	Entzefaloko tum. gaiz. T.M. encéfalo	410	1,4	1,4
U07	COVID (1)	315	1,1	1,0
C56	Obulutegiko tum. gaiz. T.M. ovario	245	0,8	0,8
I20-I25	Kardiopatia iskemikoa Cardiopatía isquémica	233	0,8	0,7
C25	Pankreako tum. gaiz. T.M. páncreas	193	0,7	0,6
I60-I69	Garuneko hodietako gaix. Enf. cerebro-vascular	173	0,6	0,5
X60-X84	Suizidioa eta nork bere buruari eragindako lesioak Suicidio y autolesiones	120	0,4	0,4
C18	Koloneko tum. gaiz. T.M. colon	110	0,4	0,4

Gizonak Hombres				
GNS-10 CIE-10	Kausak Causas	GBUP APVP	TG TB	TE13
C33-C34	Trakea, bronkio eta biriketako tum. gaiz. T.M. traquea bronquios y pulmón	798	2,7	2,4
X60-X84	Suizidioa eta nork bere buruari eragindako lesioak Suicidio y autolesiones	775	2,6	2,8
I20-I25	Kardiopatia iskemikoa Cardiopatía isquémica	753	2,5	2,2
U07	COVID (1)	523	1,8	1,6
C71	Entzefaloko tum. gaiz. T.M. encéfalo	350	1,2	1,1
V02-V89	Motordun ibilgailuen zirkulazio-istripuak Accidentes tráfico vehic.motor	310	1,0	1,0
I60-I69	Garuneko hodietako gaix. Enf. cerebro-vascular	283	1,0	0,9
K70, K73-K74, K76.9	Zirrosia eta gibelego gaix. Kronikoak Cirrosis y enf. crónicas hígado	265	0,9	0,8
C25	Pankreako tum. gaiz. T.M. páncreas	230	0,8	0,7
C15	Esofagoko tum. gaiz. T.M. esófago	225	0,8	0,7

Sexu Biak Ambos sexos				
GNS-10 CIE-10	Kausak Causas	GBUP APVP	TG TB	TE13
C33-C34	Trakea, bronkio eta biriketako tum. gaiz. T.M. traquea bronquios y pulmón	1.240	2,1	1,8
I20-I25	Kardiopatia iskemikoa Cardiopatía isquémica	985	1,7	1,5
X60-X84	Suizidioa eta nork bere buruari eragindako lesioak Suicidio y autolesiones	895	1,5	1,6
U07	COVID (1)	838	1,4	1,3
C71	Entzefaloko tum. gaiz. T.M. encéfalo	760	1,3	1,3
C50	Bularreko tum. gaiz. T.M. mama	630	1,1	0,9
I60-I69	Garuneko hodieta gaix. Enf. cerebro-vascular	455	0,8	0,7
C25	Pankreako tum. gaiz. T.M. páncreas	423	0,7	0,6
V02-V89	Motordun ibilgailuen zirkulazio-istripuak Accidentes tráfico vehic.motor	370	0,6	0,6
C15	Esofagoko tum. gaiz. T.M. esófago	328	0,6	0,5

*GBUP: Galdutako bizitza-urte potentzialak. TG: 1.000 biztanleko heriotza-tasa gordina / *APVP: Años Potenciales de Vida Perdidos. TB: Tasa bruta por 1.000 habitantes

TE13: 1.000 biztanleko heriotza-tasa; adinaren arabera, 2013ko Europako biztanleria estandarri egokituta / Tasa ajustada por edad a la población europea estándar de 2013 por 1.000 habitantes

Iturria: Hilkortasunaren Erregistroa, Plangintza, Antolamendu eta Ebaluazio Sanitarioko Zuzendaritza. Osasun Saila
Fuente: Registro de Mortalidad. Dirección de Planificación, Ordenación y Evaluación Sanitarias. Departamento de Salud

10. taula. Haurren heriotza-kopurua eta heriotza-tasa, lurralde historikoaren eta sexuaren arabera. EAE 2021
Tabla 10. Número de defunciones y tasas de mortalidad infantil por territorio histórico y sexo. CAE 2021

	Neskatoak Niñas		Mutikoak Niños		Bi sexuak Ambos sexos	
	Kop. Nº	Tasa* Tasa*	Kop. Nº	Tasa* Tasa*	Kop. Nº	Tasa* Tasa*
Araba / Álava	4	3,5	4	3,2	8	3,4
Bizkaia	5	1,5	9	2,5	14	2,0
Gipuzkoa	5	2,1	8	3,2	13	2,6
EAE - CAE	14	2,0	21	2,8	35	2,5

*Bizirik jaiotakoen heriotza-tasa, 1.000 hurreko. * Por 1.000 nacidos vivos

Iturria: Hilkortasunaren Erregistroa. Plangintza, Antolamendu eta Ebaluazio Sanitarioko Zuzendaritza. Osasun Saila
Fuente: Registro de Mortalidad. Dirección de Planificación, Ordenación y Evaluación Sanitarias. Departamento de Salud

11. taula. Haurren heriotza-kopurua eta heriotza-tasa aldika, lurralde historikoaren eta sexuaren arabera. EAE 2021

Tabla 11. Número de defunciones y tasas de mortalidad infantil según periodos por sexo y territorio histórico. CAE 2021

	Araba / Álava				Bizkaia				Gipuzkoa				EAE / CAE			
	Neskatoak Niñas		Mutikoak Niños		Neskatoak Niñas		Mutikoak Niños		Neskatoak Niñas		Mutikoak Niños		Neskatoak Niñas		Mutikoak Niños	
	Kop. Nº	Tasa* Tasa*	Kop. Nº	Tasa* Tasa*	Kop. Nº	Tasa* Tasa*	Kop. Nº	Tasa* Tasa*	Kop. Nº	Tasa* Tasa*	Kop. Nº	Tasa* Tasa*	Kop. Nº	Tasa* Tasa*	Kop. Nº	Tasa* Tasa*
<i>Jaioberri goiztiarra</i> Neonatal Precoz	2	1,8	3	2,4	1	0,3	3	0,8	3	1,3	4	1,6	6	0,1	10	1,4
<i>Jaioberri berantiarra</i> Neonatal Tardía	1	0,9	1	0,8	2	0,6	2	0,6	0	0,0	0	0,0	3	0,4	3	0,4
<i>Jaioberri</i> Neonatal	3	2,7	4	3,2	3	0,9	5	1,4	3	1,3	4	1,6	9	1,3	13	1,8
<i>Jaioberri ondokoa</i> Postneonatal	1	0,9	0	0,0	2	0,6	4	1,1	2	0,8	4	1,6	5	0,7	8	1,1

* Bizirik jaiotakoen heriotza-tasa, 1.000 haurreko. * Por 1.000 nacidos vivos

Iturria: Hilkortasunaren Erregistroa. Plangintza, Antolamendu eta Ebaluazio Sanitarioko Zuzendaritza. Osasun Saila
Fuente: Registro de Mortalidad. Dirección de Planificación, Ordenación y Evaluación Sanitarias. Departamento de Salud

12. taula. Jaiotza inguruko heriotza-kopurua eta heriotza-tasa, lurralde historikoaren eta sexuaren arabera. EAE 2021

Tabla 12. Número de defunciones y tasas de mortalidad perinatal por territorio histórico y sexo. CAE 2021

	Neskafoak Niñas		Mutikoak Niños		Bi sexuak Ambos sexos	
	Kop. Nº	Tasa* Tasa*	Kop. Nº	Tasa* Tasa*	Kop. Nº	Tasa* Tasa*
Araba / Álava	5	4,4	11	8,8	16	6,7
Bizkaia	15	4,5	15	4,1	30	4,3
Gipuzkoa	8	3,3	15	5,9	23	4,7
EAE - CAE	28	4,1	41	5,5	69	4,8

* Guztira jaiotakoen heriotza-tasa, 1.000 haurreko. * Por 1.000 nacidos totales

Iturria: Hilkortasunaren Erregistroa. Plangintza, Antolamendu eta Ebaluazio Sanitarioko Zuzendaritza. Osasun Saila
Fuente: Registro de Mortalidad. Dirección de Planificación, Ordenación y Evaluación Sanitarias. Departamento de Salud

13. taula. Bizi-itxaropena, adinaren, sexuaren eta lurralde historikoaren arabera. EAE 2021

Tabla 13. Esperanza de vida por edad, sexo y territorio histórico. CAE 2021

Adina Edad	Araba-Álava		Bizkaia		Gipuzkoa		EAE / CAE	
	BI EV	(KT % 95) (IC al 95%)	BI EV	(KT % 95) (IC al 95%)	BI EV	(KT % 95) (IC al 95%)	BI EV	(KT % 95) (IC al 95%)
Emakumeak								
Mujeres								
<1	87,0	(85,9 ; 88,1)	86,5	(85,9 ; 87,0)	86,2	(85,5 ; 86,9)	86,4	(86,0 ; 86,8)
1-4	86,3	(85,2 ; 87,3)	85,6	(85,0 ; 86,1)	85,4	(84,6 ; 86,1)	85,6	(85,2 ; 86,0)
5-9	82,3	(81,2 ; 83,3)	81,7	(81,1 ; 82,2)	81,4	(80,7 ; 82,1)	81,6	(81,3 ; 82,0)
10-14	77,3	(76,2 ; 78,3)	76,7	(76,2 ; 77,2)	76,4	(75,7 ; 77,1)	76,7	(76,3 ; 77,0)
15-19	72,3	(71,2 ; 73,3)	71,7	(71,2 ; 72,2)	71,5	(70,8 ; 72,1)	71,7	(71,3 ; 72,1)
20-24	67,3	(66,3 ; 68,4)	66,7	(66,2 ; 67,2)	66,5	(65,8 ; 67,1)	66,7	(66,3 ; 67,1)
25-29	62,4	(61,4 ; 63,4)	61,7	(61,2 ; 62,2)	61,5	(60,9 ; 62,2)	61,7	(61,4 ; 62,1)
30-34	57,5	(56,5 ; 58,4)	56,8	(56,3 ; 57,3)	56,6	(55,9 ; 57,2)	56,8	(56,4 ; 57,2)
35-39	52,5	(51,6 ; 53,5)	51,8	(51,3 ; 52,3)	51,6	(51,0 ; 52,2)	51,8	(51,5 ; 52,2)
40-44	47,7	(46,7 ; 48,6)	46,9	(46,4 ; 47,4)	46,7	(46,0 ; 47,3)	46,9	(46,6 ; 47,3)
45-49	42,8	(41,9 ; 43,8)	42,0	(41,5 ; 42,4)	41,9	(41,3 ; 42,5)	42,1	(41,7 ; 42,4)
50-54	38,1	(37,2 ; 39,0)	37,2	(36,8 ; 37,6)	37,1	(36,5 ; 37,7)	37,3	(37,0 ; 37,6)
55-59	33,4	(32,6 ; 34,2)	32,5	(32,1 ; 33,0)	32,4	(31,9 ; 33,0)	32,6	(32,3 ; 32,9)
60-64	28,8	(27,9 ; 29,6)	27,9	(27,5 ; 28,3)	27,9	(27,4 ; 28,4)	28,0	(27,7 ; 28,3)
65-69	24,3	(23,5 ; 25,0)	23,6	(23,2 ; 23,9)	23,5	(23,0 ; 23,9)	23,6	(23,4 ; 23,9)
70-74	19,9	(19,2 ; 20,6)	19,3	(18,9 ; 19,6)	19,2	(18,8 ; 19,7)	19,3	(19,1 ; 19,6)
75-79	15,6	(15,0 ; 16,3)	15,1	(14,8 ; 15,4)	15,1	(14,7 ; 15,5)	15,1	(14,9 ; 15,4)
80-84	11,6	(11,0 ; 12,2)	11,2	(10,9 ; 11,4)	11,1	(10,8 ; 11,4)	11,2	(11,0 ; 11,4)
85-89	8,3	(7,9 ; 8,8)	7,7	(7,5 ; 7,9)	7,7	(7,4 ; 7,9)	7,8	(7,6 ; 7,9)
90-94	5,6	(5,2 ; 5,9)	5,1	(5,0 ; 5,3)	5,0	(4,8 ; 5,2)	5,1	(5,0 ; 5,3)
95 y +	3,5	(3,5 ; 3,5)	3,4	(3,4 ; 3,4)	3,2	(3,2 ; 3,2)	3,3	(3,3 ; 3,3)
Gizonak								
Hombres								
<1	81,6	(80,4 ; 82,7)	80,8	(80,1 ; 81,4)	80,6	(79,8 ; 81,4)	80,8	(80,4 ; 81,3)
1-4	80,8	(79,7 ; 82,0)	80,0	(79,4 ; 80,6)	79,8	(79,0 ; 80,6)	80,0	(79,6 ; 80,5)
5-9	76,9	(75,8 ; 78,0)	76,0	(75,4 ; 76,6)	75,8	(75,0 ; 76,6)	76,1	(75,6 ; 76,5)
10-14	71,9	(70,8 ; 73,0)	71,0	(70,4 ; 71,6)	70,9	(70,1 ; 71,6)	71,1	(70,7 ; 71,5)
15-19	67,0	(66,0 ; 68,1)	66,0	(65,4 ; 66,6)	65,9	(65,2 ; 66,7)	66,1	(65,7 ; 66,6)
20-24	62,1	(61,1 ; 63,1)	61,1	(60,5 ; 61,7)	61,0	(60,3 ; 61,8)	61,2	(60,8 ; 61,6)
25-29	57,1	(56,1 ; 58,1)	56,2	(55,6 ; 56,8)	56,2	(55,5 ; 56,9)	56,3	(55,9 ; 56,7)
30-34	52,2	(51,2 ; 53,2)	51,3	(50,8 ; 51,9)	51,2	(50,5 ; 51,9)	51,4	(51,0 ; 51,8)
35-39	47,3	(46,3 ; 48,3)	46,5	(45,9 ; 47,0)	46,4	(45,8 ; 47,1)	46,6	(46,2 ; 46,9)
40-44	42,3	(41,4 ; 43,3)	41,6	(41,0 ; 42,1)	41,5	(40,9 ; 42,2)	41,7	(41,3 ; 42,0)
45-49	37,5	(36,6 ; 38,5)	36,7	(36,2 ; 37,2)	36,7	(36,1 ; 37,4)	36,8	(36,5 ; 37,2)
50-54	32,9	(32,0 ; 33,8)	32,1	(31,6 ; 32,6)	32,0	(31,4 ; 32,6)	32,2	(31,8 ; 32,5)
55-59	28,2	(27,3 ; 29,1)	27,5	(27,1 ; 28,0)	27,5	(26,9 ; 28,1)	27,6	(27,3 ; 27,9)
60-64	24,0	(23,2 ; 24,8)	23,3	(22,8 ; 23,7)	23,3	(22,7 ; 23,8)	23,4	(23,1 ; 23,7)
65-69	19,9	(19,2 ; 20,7)	19,2	(18,8 ; 19,6)	19,1	(18,6 ; 19,6)	19,3	(19,0 ; 19,6)
70-74	16,2	(15,5 ; 16,8)	15,4	(15,1 ; 15,8)	15,4	(14,9 ; 15,8)	15,5	(15,3 ; 15,8)
75-79	12,4	(11,8 ; 13,0)	11,9	(11,6 ; 12,2)	11,8	(11,4 ; 12,2)	11,9	(11,7 ; 12,2)
80-84	9,1	(8,6 ; 9,6)	8,8	(8,5 ; 9,1)	8,5	(8,2 ; 8,9)	8,7	(8,5 ; 8,9)
85-89	6,2	(5,8 ; 6,6)	6,0	(5,8 ; 6,2)	5,8	(5,6 ; 6,1)	6,0	(5,8 ; 6,1)
90-94	3,9	(3,5 ; 4,2)	4,0	(3,9 ; 4,2)	3,8	(3,6 ; 4,0)	3,9	(3,8 ; 4,0)
95 y +	2,7	(2,7 ; 2,7)	2,6	(2,6 ; 2,6)	2,4	(2,4 ; 2,4)	2,5	(2,5 ; 2,5)

Iturria: Hilkortasunaren Erregistroa, Plangintza, Antolamendu eta Ebaluazio Sanitarioko Zuzendaritza. Osasun Saila
Fuente: Registro de Mortalidad. Dirección de Planificación, Ordenación y Evaluación Sanitarias. Departamento de Salud

1. eranskina. Adin-taldearen arabera biztanleria, lurralde historikoa eta sexua kontuan hartuta. EAE 2021
Anexo 1. Población por grupos de edad según territorio histórico y sexo. CAE 2021

	Araba / Álava		Bizkaia		Gipuzkoa	
	Emakumeak Mujeres	Gizonak Hombres	Emakumeak Mujeres	Gizonak Hombres	Emakumeak Mujeres	Gizonak Hombres
<1	1.152	1.234	3.468	3.741	2.404	2.581
1-4	5.648	5.882	16.416	17.328	11.017	11.626
5-9	8.221	8.856	24.873	26.145	16.735	17.619
10-14	8.278	8.853	26.242	27.922	18.369	19.575
15-19	7.522	8.086	25.648	27.870	17.594	18.829
20-24	7.161	7.474	24.782	26.050	16.879	18.022
25-29	7.195	7.314	25.593	25.826	16.299	16.923
30-34	8.508	8.300	28.866	28.466	17.756	17.669
35-39	10.987	10.774	35.363	35.137	21.374	21.266
40-44	13.431	13.939	44.783	44.978	27.304	27.743
45-49	13.516	14.188	47.047	46.976	28.789	29.995
50-54	12.822	13.016	45.488	44.669	27.319	27.957
55-59	12.488	11.984	46.089	43.243	27.031	26.194
60-64	11.411	10.581	43.526	39.807	25.048	24.066
65-69	9.863	9.032	36.386	32.257	22.087	20.119
70-74	9.087	8.154	34.107	28.411	21.205	18.687
75-79	7.396	6.446	28.715	21.566	17.702	14.098
80-84	5.486	4.118	22.753	14.370	13.288	9.289
85-89	4.541	2.799	20.177	10.987	11.687	6.337
90-94	2.407	1.018	10.081	4.034	5.897	2.242
95 y +	832	189	3.183	754	1.836	430
Guztira/Total	167.952	162.237	593.586	550.537	367.620	351.267

Iturria: EUSTAT. Fuente: EUSTAT.

2. eranskina. Bizirik jaiotakoak, lurralde historikoaren eta sexuaren arabera. EAE 2021

Anexo 2. Nacidos vivos por territorio histórico y sexo. CAE 2021

	Neskatoak Niñas	Mutikoak Niños	Bi sexuak Ambos sexos
Araba / Álava	1.132	1.236	2.368
Bizkaia	3.328	3.629	6.957
Gipuzkoa	2.389	2.543	4.932
EAE - CAE	6.849	7.408	14.257

Iturria: EUSTAT. Fuente: EUSTAT.

3. eranskina. 2013ko Europako biztanleria estandarra

Anexo 3. Población estandar europea de 2013

Adina Edad	2013ko Europako biztanleria estandarra Población europea estándar 2013
<1	1.000
1-4	4.000
5-9	5.500
10-14	5.500
15-19	5.500
20-24	6.000
25-29	6.000
30-34	6.500
35-39	7.000
40-44	7.000
45-49	7.000
50-54	7.000
55-59	6.500
60-64	6.000
65-69	5.500
70-74	5.000
75-79	4.000
80-84	2.500
85-89	1.500
90-94	800
95 y +	200
Guztira/Total	100.000

Iturria: EUROSTAT. Fuente: EUROSTAT.

4. eranskina. Heriotza-arrazoien zerrenda murriztua

Anexo 4. Lista reducida de causas de muerte

		GNS-10 Kodea Código CIE-10
I	<i>Gaix. infekzioso eta parasitarioak</i> Enf. Infecciosas y parasitarias	A00-B99, R75, U07
1	<i>Hesteetako gaix. Infekziosoak</i> Enf. infecciosas intestinales	A00-A09
2	<i>Tuberkulosia eta horren ondorio berantiarak</i> Tuberculosis y efectos tardíos	A15-A19, B90
3	<i>Infekz. Meningokokikoa</i> Infecc. meningococica	A39
4	<i>Septizemia</i> Septicemia	A40-A41
5	<i>Hepatitis birikoa</i> Hepatitis vírica	B15-B19
6	<i>HIESa</i> Sida	B20-B24
7	<i>GIB</i> VIH	R75
103	<i>COVID-19, laborategi konfirmazio</i> COVID-19 con confirmacion de laboratorio	U071
104	<i>COVID-19, laborategi konfirmazio gabe</i> COVID-19 sin confirmacion de laboratorio	U072
8	<i>Gainerako gaix. infekz. eta parasit.</i> Resto de enf. infecc. y parasit.	
II	<i>Tumoreak</i> Tumores	C00-D48
9	<i>Ezpain, aho-barrunbe eta faringeko tum. gaiz.</i> T.M.labio cav. bucal y faringe	C00-C14
10	<i>Esofagoko tum. gaiz.</i> T.M. esófago	C15
11	<i>Urdaileko tum. gaiz.</i> T.M. estómago	C16
12	<i>Koloneko tum. gaiz.</i> T.M. colon	C18
13	<i>Ondeste, sigmoide eta uzkiko tum. gaiz.</i> T.M. recto, rectosigmoide y ano	C19-C21
14	<i>Gibeleko eta gibel-barneko behazun-bideetako tum. gaiz.</i> T.M. hígado, vías biliares intrahep.	C22
15	<i>Pankreako tum. gaiz.</i> T.M. páncreas	C25
16	<i>Digestio-aparatuko bestelako tum. gaiz.</i> Otros T.M. digestivos	
17	<i>Laringeko tum. gaiz.</i> T.M. laringe	C32
18	<i>Trakea, bronkio eta biriketako tum. gaiz.</i> T.M. traquea bronquios y pulmón	C33-C34
19	<i>Arnas aparatua eta torax-barneko organoetako bestelako tum. gaiz.</i> Otros T.M. respirat. e intratorácicos	
20	<i>Hezur eta giltzadura-kartilagoetako tum. gaiz.</i> T.M. huesos y cartílagos artc.	C40-C41
21	<i>Azaleko melanoma gaiztoa</i> Melanoma maligno piel	C43
22	<i>Azaleko eta ehun bigunetako bestelako tum. gaiz.</i> Otros T.M. de la piel y tej.bland.	
23	<i>Bularreko tum. gaiz.</i> T.M. mama	C50
24	<i>Umetoki-lepoko tum. gaiz.</i> T.M. cuello útero	C53
25	<i>Umetokiaren beste zati batzuetako tum. gaiz.</i> T.M.de otras partes del útero	C54-C55
26	<i>Obulutegiko tum. gaiz.</i> T.M. ovario	C56

II	Tumoreak Tumores	C00-D48
27	<i>Emakumeen genitaletak</i> bestelako tum. gaiz. Otros T.M. genitales femeninos	
28	<i>Prostatako tum. gaiz.</i> T.M. próstata	C61
29	<i>Gizonen genitaletak</i> bestelako tum. gaiz. Otros T.M.genitales masculinos	
30	<i>Giltzurruneko tum. gaiz.</i> T.M. Riñón	C64
31	<i>Maskuriko tum. gaiz.</i> T.M. vejiga	C67
32	<i>Uretrako eta gernubideetako bestelako tum. gaiz.</i> Otros T.M. vías urinarias	
33	<i>Entzefaloko tum. gaiz.</i> T.M. encéfalo	C71
34	<i>Bestelako tum. gaiz. neurologiko eta endokrinoak</i> Otros T.M.neurológicos y endoc.	
35	<i>Gaizki def. eta bigarren mailako lekuetako tum. gaiz.</i> T.M.sitios mal defin, secundarios.	C76-C80, C97
36	<i>Ehun linfatikoko eta org. hematop. tum. gaiz.</i> T.M. tejido linfático y org. hematop.	C81-C90, C96
37	<i>Leuzemiak</i> <i>Leucemias</i>	C91-C95
38	<i>In situ tumoreak</i> Tumores in situ	D00-D09
39	<i>Tum. Onberak</i> T. Benignos	D10-D36
40	<i>Sindrome mielodisplasia</i> Síndrome Mielodisplásico	D46
41	<i>Zalantzazko portaerako bestelako tum.</i> Otros T. de comportamiento incierto	
III	<i>Odoleko eta org. hematop. gaix.</i> Enf. de la sangre y org.hematopoy.	D50-D89
42	<i>Odoleko eta org. odolsortz. gaix.</i> Enf. de la sangre y org.hematopoy.	D50-D77
43	<i>Immunitatearen nahasm.</i> Trast.de la inmunidad	D80-D89
IV	<i>Gaix. endokrino eta nutrizionalak</i> Enf. endocrinas nutricionales	E00-E90
44	<i>Diabetes mellitusa</i> Diabetes Mellitus	E10-E14
45	<i>Gland. endokr. gainerako gaix.</i> Resto de enf. de las gland. endocri.	
V	<i>Nahasmendu mentalak</i> Trastornos Mentales	F00-F99
46	<i>Zahartzaro eta zahartzaro aurreko buruko nahasm.</i> Trast. orgánicos senil y presenil	F00-F09
47	<i>Alkoholaren gehiegizko konts. nahasm.</i> Trast. por abuso de alcohol	F10
48	<i>Drogen gehiegizko konts. nahasm.</i> Trast. por abuso de drogas	F11-F16, F18,F19
49	<i>Bestelako buru- nahasmenduak</i> Otros trast. mentales	
VI-VIII	<i>Nerbio-sistemako eta sent. org. gaix.</i> Enf.del Sist.Nervioso y órg. senti.	G00-H95
50	<i>Meningitisa</i> Meningitis	G00-G03
51	<i>Alzheimerra</i> Enf. de Alzheimer	G30
52	<i>Nerbio-sist. eta organoetako bestelako gaixotasunak</i> Otras enf. sist. nervioso y órganos	

IX		Zirkulazio-aparatuko gaix. Enf. Sistema Circulatorio	I00-I99
53	Bihotzeko gaix. erreumatiko kronikoak Enf. reumáticas crónicas corazón		I05-I09
54	Gaix. Hipertentsiboak Enf. hipertensivas		I10-I15
55	MIA IAM		I21
56	Bihotzeko bestelako gaix. Iskemikoak Otras enf. isquémicas del corazón		I20, I22-I25
57	Bihotz-gutxiegitasuna Insuficiencia cardíaca		I50
58	Bihotzeko bestelako gaix. Otras enf. del corazón		
59	Garuneko hodiedako gaix. Enf. cerebro-vascular		I60-I69
60	Aterosklorosia Atherosclerosis		I70
61	Odol-hodiedako bestelako gaix. Otras enf. de los vasos sanguíneos		
X		Arnas aparatuko gaix. Enf. Sistema Respiratorio	J00-J99
62	Influenza Influenza		J09-J11
63	Pneumonia Neumonías		J12-J18
64	BGBK eta antzeko gaixotasunak EPOC y enf. afines		J40-J44, J47
65	Asma Asma		J45-J46
66	Arnas gutxiegitasuna Insuficiencia respiratoria		J96
67	Arnas aparatuko beste gaixotasun batzuk Otras enf. sistema respiratorio		
XI		Digestio-aparatuko gaix. Enf. Sistema Digestivo	K00-K93
68	Urdaileko, duodenoko, jejunoko ultzera Úlcera estómago, duodeno, yeyuno		K25-K28
69	Enteritis eta kolitis ez infekziosoak Enteritis y colitis no infecc.		K50-K52
70	Hesteetako gutxiegitasun baskularra Insuf. vascular intestinal		K55
71	Zirrosia eta gibleko gaix. Kronikoak Cirrosis y enf. crónicas hígado		K70, K73-K74, K76.9
72	Digestio-aparatuko bestelako gaix. Otras enf. sistema digestivo		
XII		Azaleko eta larruzalpeko ehun zelularreko gaix. Enf. de la piel y tej. celular subcut.	L00-L99
XIII		Sist. osteomuskularreko eta ehun konektiboko gaix. Enf. Sist. Osteomuscular y tej conj.	M00-M99
74	Artritis erreumatoidea eta osteoartritis Artritis reumatoide y osteartrosis		M05-M06, M15-M19
75	Osteoporosia eta haustura patologikoak Osteoporosis y fracturas patológ.		M80-M82, M84.2
76	Sistema osteomuskularreko bestelako gaix. Otras enf. sistema osteomuscular		
XIV		Ap. genitourinarioko gaix. Enf. Sistema Genitourinario	N00-N99
77	Giltzurruneko eta ureterreko gaix. Enf. riñón y uréter		N00-N29
78	Gizonen genitaleko gaix. Enf. genitales masculino		N40-N51
79	Emakumeen genitaleko gaix. eta bularreko arazoak Enf. genital femenino y trast. mama		N60-N64, N70-N98
80	Ap. genitourinarioko beste gaixotasun batzuk Otras enf. sistema genitourinario		

			GNS-10 Kodea Código CIE-10
XV	81	<i>Haurdunaldia, erditzea eta erdiberriaroa</i> Embarazo, parto y puerperio	O00-O99
XVI	82	<i>Garai perinatalean sortutako gaix.</i> Afec. originad.en periodo perinatal	P00-P96
XVII		<i>Sortzetiko malformazioak</i> Malformaciones congénitas	Q00-Q99
	83	<i>Nerbio-sistemako sortzetiko malf.</i> Malf. congénitas sist. nervioso	Q00-Q07
	84	<i>Zirkulazio-aparatuko sortzetiko malf.</i> Malf. congénitas sist. circulatorio	Q20-Q28
	85	<i>Sortzetiko bestelako malformazioak</i> Otras malf. congénitas	
XVIII		<i>Gaizki definitutako kausak</i> Causas mal definidas	R00-R74,R76-R99
	86	<i>Arnasa eta bihotza geratzea, kausa ezezaguna</i> PCR, causa desconocida	R98-R99
	87	<i>Zahardadeko ajeak</i> Senilidad	R54
	88	<i>Bularreko haurraren bat-bateko heriotza</i> Muerte súbita infantil	R95
	89	<i>Gaizki definitutako gainerako kausak</i> Resto de causas mal definidas	
XX		<i>Kanpo-faktoreak</i> Causas Externas	V01-Y98
	90	<i>Motordun ibilgailuen zirkulazio-istripuak</i> Accidentes tráfico vehic.motor	V02-V89
	91	<i>Bestelako garraio-istripuak</i> Otros accidentes transporte	
	92	<i>Ustekabeko erorikoak</i> Caídas accidentales	W00-W19
	93	<i>Itotzea, murgiltzea, itolarria</i> Ahogamiento, sumersión, sofoca.	W65-W84
	94	<i>Suak/keak eragindako istripuak</i> Accidentes por fuego, humo	X00-X19
	95	<i>Drogen bidezko ustekabeko pozoidura</i> Envene.accidental por drogas	X41-X42,X44-X45
	96	<i>Ustekabeko beste pozoidura batzuk</i> Otros envenenamientos accident.	
	97	<i>Beste istripu batzuk</i> Otros accidentes	
	98	<i>Suizidioa eta nor bere buruari eragindako lesioak</i> Suicidio y autolesiones	X60-X84
	99	<i>Homizidioa</i> Homicidios	X85-Y09
	100	<i>Intentzio zehaztugabeko gertaerak</i> Eventos de intención no determid.	Y10-Y34
	101	<i>Arreta medikoaren edo kirurgikoaren arazoak</i> Complic. atención médica o quirurg.	Y40-Y84
	102	<i>Bestelako kanpo-kausak</i> Otras causas externas	

Iturria: (GNS-10) Heriotza-kausen eskuliburua. Kolaborazioa AEen eta INEren erregistroak
Fuente: Manual de causas de defunción (CIE-10). Colaboración Registros de las CCAA e INE