

**HILKORTASUNA
EUSKAL AUTONOMIA ERKIDEGOAN**

**MORTALIDAD
EN LA COMUNIDAD AUTÓNOMA DEL PAÍS VASCO**

2020

EUSKO JAURLARITZA



GOBIERNO VASCO

OSASUN SAILA

DEPARTAMENTO DE SALUD

Egilea / Autor:

Covadonga Audicana Uriarte (registros-epidemiologicos@euskadi.eus)

Edizioan eta maketazioan lankidetzaz / Colaboración en la edición y maquetación:

Maria Victoria Perianes Vilariño

Erregistroetako eta Osasun-informazioko Zerbitzua. Plangintza, Antolamendu eta Ebaluazio Sanitarioko Zuzendaritza. Osasun Saila

Servicio de Registros e Información Sanitaria. Dirección de Planificación, Ordenación y Evaluación Sanitarias. Departamento de Salud

2021eko urria / octubre 2021

AURKIBIDEA / ÍNDICE

SARRERA

LABURPENEA

GRAFIKOAK

1. **grafikoa.** Heriotza-tasaren aldi baterako bilakaera sexuaren arabera. EAE 2001-2020 11
2. **grafikoa.** Heriotza-tasa proportzionala gaixotasun-talde handien eta sexuaren arabera. EAE 2020 12
- 3A. **grafikoa.** Heriotza-tasa proportzionala gaixotasun-talde handien eta lurralde historikoaren arabera, emakumeak. EAE 2020 13
- 3B. **grafikoa.** Heriotza-tasa proportzionala gaixotasun-talde handien eta lurralde historikoaren arabera, gizonak. EAE 2020 14
- 4A. **grafikoa.** Emakumeen heriotza-kausak nagusiak. EAE 2020 15
- 4B. **grafikoa.** Gizonen heriotza-kausak nagusiak. EAE 2020 16
5. **grafikoa.** Heriotza-tasak adinaren eta sexuaren arabera. EAE 2020 17
- 6A. **grafikoa.** GBUP kopurua, emakumeak. EAE 2020 18
- 6B. **grafikoa.** GBUP kopurua, gizonak. EAE 2020 19
7. **grafikoa.** Haurren eta jaiotza-inguruko hilkortasunaren bilakaera. EAE 2001-2020 20
8. **grafikoa.** Bizi-itxaropenaren (BI) bilakaera. EAE 2001-2020 21

INTRODUCCIÓN

RESUMEN

GRÁFICOS

- Gráfico 1.** Evolución temporal de la mortalidad por sexo. CAE 2001-2020
- Gráfico 2.** Mortalidad proporcional por grandes grupos de enfermedades, según sexo. CAE 2020
- Gráfico 3A.** Mortalidad proporcional por grandes grupos de enfermedades, según territorio histórico, mujeres. CAE 2020
- Gráfico 3B.** Mortalidad proporcional por grandes grupos de enfermedades, según territorio histórico, hombres. CAE 2020
- Gráfico 4A.** Principales causas de muerte en mujeres. CAE 2020
- Gráfico 4B.** Principales causas de muerte en hombres. CAE 2020
- Gráfico 5.** Tasas de mortalidad por edad y sexo. CAE 2020
- Gráfico 6A.** Número de APVP, mujeres. CAE 2020
- Gráfico 6B.** Número de APVP, hombres. CAE 2020
- Gráfico 7.** Evolución de la mortalidad infantil y perinatal. CAE 2001-2020
- Gráfico 8.** Evolución de la esperanza de vida (EV). CAE 2001-2020

TAULAK

- 1. taula.** Heriotza-kopurua eta heriotza-tasa, lurralde historikoaren eta sexuaren arabera. EAE 2020 22
- 2. taula.** Heriotza-kopurua eta heriotza-tasa, kausa-multzoaren eta sexuaren arabera. EAE 2020 23
- 3A. taula.** Heriotza-kopurua eta heriotza-tasa, kausa-multzoaren eta lurralde historikoaren arabera. Emakumeak, EAE 2020 24
- 3B. taula.** Heriotza-kopurua eta heriotza-tasa, kausa-multzoaren eta lurralde historikoaren arabera. Gizonak, EAE 2020 25
- 3C. taula.** Heriotza-kopurua eta heriotza-tasa, kausa-multzoaren eta lurralde historikoaren arabera. Bi sexuak, EAE 2020 26
- 4. taula.** Heriotza-kopuruak eta tasak, hautatutako kausen eta sexuaren arabera. EAE 2020 27
- 5A. taula.** Hautatutako kausengatiko heriotza-kopurua eta tasak, lurralde historikoaren arabera. Emakumeak, EAE 2020 32
- 5B. taula.** Hautatutako kausengatiko heriotza-kopurua eta tasak, lurralde historikoaren arabera. Gizonak, EAE 2020 37
- 5C. taula.** Hautatutako kausengatiko heriotza-kopurua eta tasak, lurralde historikoaren arabera. Bi sexuak, EAE 2020 42
- 6. taula.** Heriotza-kopurua eta heriotza-tasa, adin-taldearen eta sexuaren arabera. EAE 2020 47
- 7. taula.** Heriotza-kausa nagusien kopurua eta tasak, adin-tarteen eta sexuaren arabera. EAE 2020 48
- 8. taula.** GBUPen kopurua eta tasak, hautatutako kausen eta sexuaren arabera. EAE 2020 50
- 9A. taula.** GBUP kopurua eta tasak, hautatutako kausen eta sexuaren arabera. Araba 2020 55
- 9B. taula.** GBUP kopurua eta tasak, hautatutako kausen eta sexuaren arabera. Bizkaia 2020 57

TABLAS

- Tabla 1.** Número de defunciones y tasas de mortalidad por territorio histórico y sexo. CAE 2020
- Tabla 2.** Número de defunciones y tasas de mortalidad por grupos de causas y sexo. CAE 2020
- Tabla 3A.** Número de defunciones y tasas de mortalidad por grupos de causas y territorio histórico. Mujeres, CAE 2020
- Tabla 3B.** Número de defunciones y tasas de mortalidad por grupos de causas y territorio histórico. Hombres, CAE 2020
- Tabla 3C.** Número de defunciones y tasas de mortalidad por grupos de causas y territorio histórico. Ambos sexos, CAE 2020
- Tabla 4.** Número de defunciones y tasas por causas seleccionadas y sexo. CAE 2020
- Tabla 5A.** Número de defunciones y tasas de mortalidad por causas seleccionadas y territorio histórico. Mujeres, CAE 2020
- Tabla 5B.** Número de defunciones y tasas de mortalidad por causas seleccionadas y territorio histórico. Hombres, CAE 2020
- Tabla 5C.** Número de defunciones y tasas de mortalidad por causas seleccionadas y territorio histórico. Ambos sexos, CAE 2020
- Tabla 6.** Número de defunciones y tasas de mortalidad por grupos de edad y sexo. CAE 2020
- Tabla 7.** Número y tasas de las principales causas de defunción por grupos de edad y sexo. CAE 2020
- Tabla 8.** Número de APVP y tasas por causas seleccionadas y sexo. CAE 2020
- Tabla 9A.** Número de APVP y tasas por causas seleccionadas por sexo. Álava 2020
- Tabla 9B.** Número de APVP y tasas por causas seleccionadas por sexo. Bizkaia 2020

9C. taula. GBUP kopurua eta tasak, hautatutako kausen eta sexuaren arabera. Gipuzkoa 2020	59	Tabla 9C. Número de APVP y tasas por causas seleccionadas por sexo. Gipuzkoa 2020
10. taula. Haurren heriotza-kopurua eta heriotza-tasa, lurralde historikoaren eta sexuaren arabera. EAE 2020	61	Tabla 10. Número de defunciones y tasas de mortalidad infantil por territorio histórico y sexo. CAE 2020
11. taula. Haurren heriotza-kopurua eta heriotza-tasa aldika, lurralde historikoaren eta sexuaren arabera. EAE 2020	62	Tabla 11. Número de defunciones y tasas de mortalidad infantil según periodos por sexo y territorio histórico. CAE 2020
12. taula. Jaiotza inguruko heriotza-kopurua eta heriotza-tasa, lurralde historikoaren eta sexuaren arabera. EAE 2020	63	Tabla 12. Número de defunciones y tasas de mortalidad perinatal por territorio histórico y sexo. CAE 2020
13. taula. Bizi-itxaropena, adinaren, sexuaren eta lurralde historikoaren arabera. EAE 2020	64	Tabla 13. Esperanza de vida por edad, sexo y territorio histórico. CAE 2020

ERANSKINAK

1. eranskina. Adin-taldearen araberako biztanleria, lurralde historikoa eta sexua kontuan hartuta. EAE 2020	65	Anexo 1. Población por grupos de edad según territorio histórico y sexo. CAE 2020
2. eranskina. Bizirik jaiotakoak, lurralde historikoaren eta sexuaren arabera. EAE 2020	66	Anexo 2. Nacidos vivos por territorio histórico y sexo. CAE 2020
3. eranskina. 2013ko Europako biztanleria estandarra	67	Anexo 3. Población estandar europea de 2013
4. eranskina. Heriotza-arrazoien zerrenda murriztua	68	Anexo 4. Lista reducida de causas de muerte
5. eranskina. Heriotza kopuruaren urteko aldakuntza-tasa (%). 2020. urtea	72	Anexo 5. Tasa de variación anual del número de defunciones (%). Año 2020.

ANEXOS

SARRERA

Euskal Autonomia Erkidegoan (EAE) hilkortasun-datuei buruzko informazioa bilatzeko informazio-iturri nagusiak honako hauek dira: Heriotzei buruzko Mediku Ziurtagiriak / Heriotzaren Buletin Estatistikoak (HMZ/HBE) eta Erditzeen Buletin Estatistikoak (EBE).

Heriotzen oinarriko kausak Gaixotasunen Nazioarteko Sailkapenaren 10. berrikusketak (GNS-10) ezartzen dituen irizpide eta arauak kontuan hartuta kodetzen dira.

2020. urtean EAEn bizi zen biztanleria, betetako adinaren, lurralde historikoaren eta sexuaren arabera, Euskal Estatistika Erakundeak landutako Biztanleen Udal Estatistikatik hartu da ([1. eranskina](#)).

Horretaz gain, urte honetan EAEn izandako jaiotzei buruzko informazioa eman du EUSTATEk, beharrezkoa baita haurren heriotza-tasak kalkulatzeko ([2. eranskina](#)).

Hilkortasun-adierazle hauek kalkulatzeko dira: heriotza proporzionala, heriotza-tasak –gordinak eta estandarizazio zuzenaren bidez adinera egokituak–, Galdutako Bizitza Urte Potentzialak (GBUP), haurren heriotza-tasa eta jaiotza inguruko heriotza-tasa, eta bizi-itxaropena.

Metodologiari eta adierazleen kalkuluari buruzko informazio gehiago nahi izanez gero, jo:

[Hilkortasun txostena 2012](#)

INTRODUCCIÓN

Para la elaboración de los datos de mortalidad en la Comunidad Autónoma del País Vasco (CAE) se utilizan, como principales fuentes de información, los Certificados Médicos de Defunción/Boletines Estadísticos de Defunción (CMD/BED) y los Boletines Estadísticos de Partos (BEP).

La causa básica de defunción, se codifica según los criterios y reglas que establece la Clasificación Internacional de Enfermedades 10ª revisión (CIE-10).

La población residente en la CAE durante el 2020, por edad cumplida, territorio histórico y sexo, procede de la Estadística Municipal de Habitantes elaborada por el Instituto Vasco de Estadística / EUSTAT ([Anexo 1](#)).

Además el EUSTAT ha facilitado los nacimientos ocurridos en la CAE en este año, necesarios para el cálculo de las tasas de la mortalidad infantil ([Anexo 2](#)).

Los indicadores de mortalidad que se calculan son: mortalidad proporcional, tasas de mortalidad, brutas y ajustadas por edad mediante estandarización directa, Años Potenciales de Vida Perdidos (APVP), mortalidad infantil y perinatal, y la esperanza de vida.

Para más información sobre metodología y cálculo de indicadores:

[Informe de Mortalidad 2012](#)

LABURPENA

2020an 24.247 pertsona hil dira EAEn. Sexuaren arabera, 12.191 (% 50,3) emakumeak dira eta 12.056 (% 49,7) gizonak. Horrek esan nahi du 2019an baino % 12,5 heriotza gehiago izan direla. Igoera hori handiagoa da emakumeen artean (% 12,8) gizonen artean baino (% 12,1). Hilkortasunaren igoera hori estatuko guztizkoaren azpitik dago (% 17,7), Estatistikako Institutu Nazionalak (INE) egindako behin-behineko datuen arabera ([5. eranskina](#)).

COVID-19 dela eta, 3.096 pertsona hil dira, aurtengo heriotzen % 12,8. Sexuaren arabera, 1.514 (% 49) emakumeak dira eta 1.582 (% 51) gizonak.

Heriotza-tasa gordina 1.102,3 da 100.000 biztanleko (2019an baino % 11,9 gehiago), 1.076,5 emakumeetan eta 1.129,7 gizonetan. 2013ko Europako populazio estandarrera doitutako heriotza-tasa 845,8koa da 100.000 biztanleko; 646,6koa emakumeentzat eta 1.135,4koa gizonentzat ([1. taula](#), [1. grafikoa](#)).

Tumoreak dira EAeko biztanleriaren heriotza-kausa nagusia 2020an (% 26); bigarren lekuan daude zirkulazio-sistemako gaixotasunak (% 23); hirugarren lekuan, gaixotasun infekziosoak daude (% 13), eta hor sartzen da COVID-19 - infekzioa.

Maiztasun-ordenari dagokionez, honako hauek datoz: buruko nahasmenduak (% 7), arnas sistemako gaixotasunak (% 6) eta nerbio-sistemako gaixotasunak (% 6).

Sexuen arabera, emakumeen artean, zirkulazio-sistemako gaixotasunak dira lehenengo heriotza-kausa (% 25), eta, ondoren, tumoreak (% 20). Ondoren, gaixotasun infekziosoak daude (% 14,

RESUMEN

Durante el año 2020 se han producido 24.247 defunciones entre las personas residentes en la CAE. Por sexo 12.191 (50,3%) son mujeres y 12.056 (49,7%) hombres. Esto supone un 12,5% más defunciones que en el año 2019. Este aumento es mayor en las mujeres (12,8%) que en los hombres (12,1%). Este incremento de la mortalidad nos sitúa por debajo del total nacional (17,7%), según datos provisionales elaborados por el Instituto Nacional de Estadística (INE) ([Anexo 5](#)).

Por COVID-19 han fallecido 3.096 personas, un 12,8% del total de defunciones en este año. Por sexo 1.514 (49%) son mujeres y 1.582 (51%) son hombres.

La tasa bruta de mortalidad es de 1.102,3 por 100.000 habitantes (un 11,9% más que en el 2019), 1.076,5 en las mujeres y 1.129,7 en los hombres. La tasa de mortalidad ajustada por edad a la población europea estándar de 2013, es de 845,8 por 100.000 habitantes; 646,6 para las mujeres y 1.135,4 para los hombres ([Tabla 1](#), [Gráfico 1](#)).

Los tumores (26%) son la primera causa de muerte entre la población de la CAE en el 2020; en segundo lugar, se encuentran las enfermedades del sistema circulatorio (23%); en tercer lugar, se sitúan las enfermedades infecciosas (13%), donde está incluida la infección por COVID-19.

En orden de frecuencia le siguen los trastornos mentales (7%), las enfermedades del sistema respiratorio (6%), y las enfermedades del sistema nervioso (6%).

Por sexos, en las mujeres la primera causa de muerte son las enfermedades del sistema circulatorio (25%), seguidas de los tumores (20%), a continuación, se encuentran las enfermedades

COVID-19 barne), buruko nahasmenduak (%10), nerbio-sistemako gaixotasunak (% 7) eta arnas sistemako gaixotasunak (% 6). Gizonen kasuan, tumoreak dira lehenengo heriotza-kausa (%31), eta, ondoren, zirkulazio-sistemako gaixotasunak (% 22). Ondoren, gaixotasun infekziosoak daude, (% 14, COVID-19 barne), arnas sistemako gaixotasunak (% 7), nerbio-sistemakoak eta buruko nahasmenduak (% 5 bakoitza) ([2-3. taulak](#), [2-3. grafikoak](#)).

Heriotza-tasa kausa espezifikoaren arabera aztertuz gero, ikus daiteke emakumeen artean: heriotzen % 12 COVID-19ren infekzioagatik, % 10 zahartzaroko eta zahartzaro aurreko buru-nahaste organikoengatik, eta, ondoren, gaixotasun zerebrobaskularrengatik (% 6); gero, % 4 bakoitza: Alzheimerren gaixotasuna, gaixotasun hipertentsiboak, bihotz-gutxiegitasuna eta kardiopatia iskemikoa.

Gizonen artean, % 13ekin, lehen heriotza-kausa COVID-19ren infekzioa da; ondoren, % 7ekin, trakeako, bronkioetako eta biriketako tumore gaiztoa; % 6ekin kardiopatia iskemikoa; % 4ekin gaixotasun zerebrobaskularrak eta buruko nahasmendu senil eta aurreseñalak; % 3ekin prostatako tumore gaiztoa, BGBK eta koloneko tumore gaiztoa ([4-5. taulak](#), [4. grafikoak](#)).

Adin-taldearen arabera, urtebetetik beherakoen artean, jaiotza-inguruko gaixotasunak eta sortzetiko malformazioak dira heriotza-kausa nagusiak (% 94 nesken kasuan eta % 82 mutilen kasuan). 1 eta 14 urte bitartean, bi sexuetan, lehenengo heriotza-kausa tumoreak dira. Emakumeen kasuan, 15-24 urteko lehen heriotza-kausa kanpo-kausak dira. 34 eta 84 bitartean tumoreak lehen postuan daude. 85 urtetik gorakoen artean, zirkulazio-sistemako

infeciosas (14%, COVID-19 incluido), los trastornos mentales (10%), las enfermedades del sistema nervioso (7%) y las enfermedades del sistema respiratorio (6%). En los hombres los tumores (31%) son la primera causa de muerte, seguidos de las enfermedades del sistema circulatorio (22%), a continuación, se encuentran las enfermedades infecciosas (14%, COVID-19 incluido), las enfermedades del sistema respiratorio (7%), del sistema nervioso y los trastornos mentales con un 5% cada una ([Tablas 2-3](#), [Gráficos 2-3](#)).

Analizando la mortalidad por causas específicas, se puede observar que, en las mujeres: el 12% de las muertes se deben a la infección por COVID-19, el 10% a los trastornos mentales orgánicos senil y preseniles, seguidos de la enfermedad cerebrovascular con un 6%; a continuación, con un 4% respectivamente, están la enfermedad de Alzheimer, las enfermedades hipertensivas, la insuficiencia cardíaca y la cardiopatía isquémica.

En los hombres, la primera causa de muerte, con un 13%, es la infección por COVID-19; a continuación, con un 7% el tumor maligno de tráquea, bronquios y pulmón; con un 6% la cardiopatía isquémica; con un 4% las enfermedades cerebrovasculares y los trastornos mentales seniles y preseniles; con un 3% el tumor maligno de próstata, la EPOC y el tumor maligno de colon ([Tablas 4-5](#), [Gráfico 4](#)).

Por grupos de edad, las principales causas de muerte en los menores de un año son las afecciones perinatales y las malformaciones congénitas (94% en las niñas y 82% en los niños). De 1 a 14 años, en ambos sexos, la primera causa de muerte son los tumores. En las mujeres, la primera causa de mortalidad de 15 a 24 años son las causas externas. De 34 a 84 los tumores ocupan el primer lugar. En las mayores de 85 años las enfermedades del sistema circulatorio ocupan

gaixotasunak lehen postuan daude. Gizonen kasuan, 15-44 urteko lehen heriotza-kausak kanpo-kausak dira, 45-84 urteko tartean tumoreak, eta 85 urtetik aurrera zirkulazio-sistemako gaixotasunak lehen postuan daude ([7. taula](#), [5. grafikoa](#)).

Hilkortasun goiztiarraren eragina balioesteko, Galdutako Bizitza Ahal Duten Urteak (GBUP) kalkulatu dira.

Emakumeen kasuan, bizitza urte gehiago galarazi dituzten kausak, tumoreak izan dira (% 52), jarraian zirkulazio-aparatuko gaixotasunak (%13), kanpoko kausak (% 9) eta gaixotasun infekziosoak (% 8, COVID-19 barne). Gizonen artean ere tumoreak dira nagusi (% 37), eta, ondoren, kanpoko kausak (% 19), zirkulazio-aparatuko gaixotasunak (% 17) eta gaixotasun infekziosoak (% 7, COVID-19 barne).

Emakumeen bizi-urte potentzialen galera handiena eragin duten arrazoi espezifikoak honako hauek dira: bularreko tumore gaiztoa (% 11); trakeako, bronkioetako eta biriketako tumore gaiztoa (% 9); horien atzetik datoz, maiztasun-ordenan: COVID-19ren infekzioa (% 6), eta gaixotasun zerebrobaskularrak eta obulutegiko tumore gaiztoa (% 4 bakoitza). Gizonen artean, hilkortasun goiztiar handiena trakeako, bronkioetako eta biriketako tumore gaiztoari zor zaio (% 11); ondoren, kardiopatia iskemikoa (% 8); suizidioak eta autolesioak (% 7); eta COVID-19ren infekzioa (% 4) ([8-9. taulak](#), [6. grafikoa](#)).

2020an, 39 heriotza izan dira urtebete baino gutxiagoko EAEko biztanleen artean; horrek esan nahi du bizirik jaiotako 1.000 biztanleko 2,7ko haurren heriotza-tasa izan dela. Jaiotza inguruko hilkortasuna, hau da, 22 aste edo gehiagoko

el primer puesto. En los hombres, la primera causa de mortalidad de 15 a 44 años son las causas externas, de 45 a 84 los tumores y a partir de los 85 años las enfermedades del sistema circulatorio ocupan el primer puesto ([Tabla 7](#), [Gráfico 5](#)).

Para valorar el impacto de la mortalidad prematura, se han calculado los Años Potenciales de Vida Perdidos (APVP).

En las mujeres las causas de muerte que más años potenciales de vida han hecho perder han sido los tumores (52%), seguidas de las enfermedades del aparato circulatorio (13%), las causas externas (9%) y las enfermedades infecciosas (8%, COVID-19 incluido). En los hombres los tumores también ocupan el primer lugar (37%) seguidos de las causas externas (19%), las enfermedades del aparato circulatorio (17%) y las enfermedades infecciosas (7%, COVID-19 incluido).

Las causas específicas que han generado mayor pérdida de años potenciales de vida en las mujeres son: el tumor maligno de mama (11%); el tumor maligno de tráquea, bronquios y pulmón (9%); les siguen en orden de frecuencia: con un 6%, la infección por COVID-19; y, con un 4% respectivamente, las enfermedades cerebrovasculares y el tumor maligno de ovario. En hombres la mayor mortalidad prematura se debe al tumor maligno de tráquea, bronquios y pulmón (11%); a continuación, la cardiopatía isquémica (8%); los suicidios y autolesiones, con un 7%; y la infección por COVID-19 (4%) ([Tablas 8-9](#), [Gráfico 6](#)).

Durante el año 2020 se han producido 39 defunciones entre los residentes en la CAE menores de un año, lo que supone una tasa de mortalidad infantil de 2,7 por 1.000 nacidos vivos. La mortalidad perinatal (nacidos muertos con 22

haurdunaldia izan duten hildakoak gehi bizitzako lehen astean hildakoak, 75 kasukoa da, eta 5,1eko tasa, guztira jaiotako 1.000 biztanleko. (10-12. taulak, 7. grafikoa)

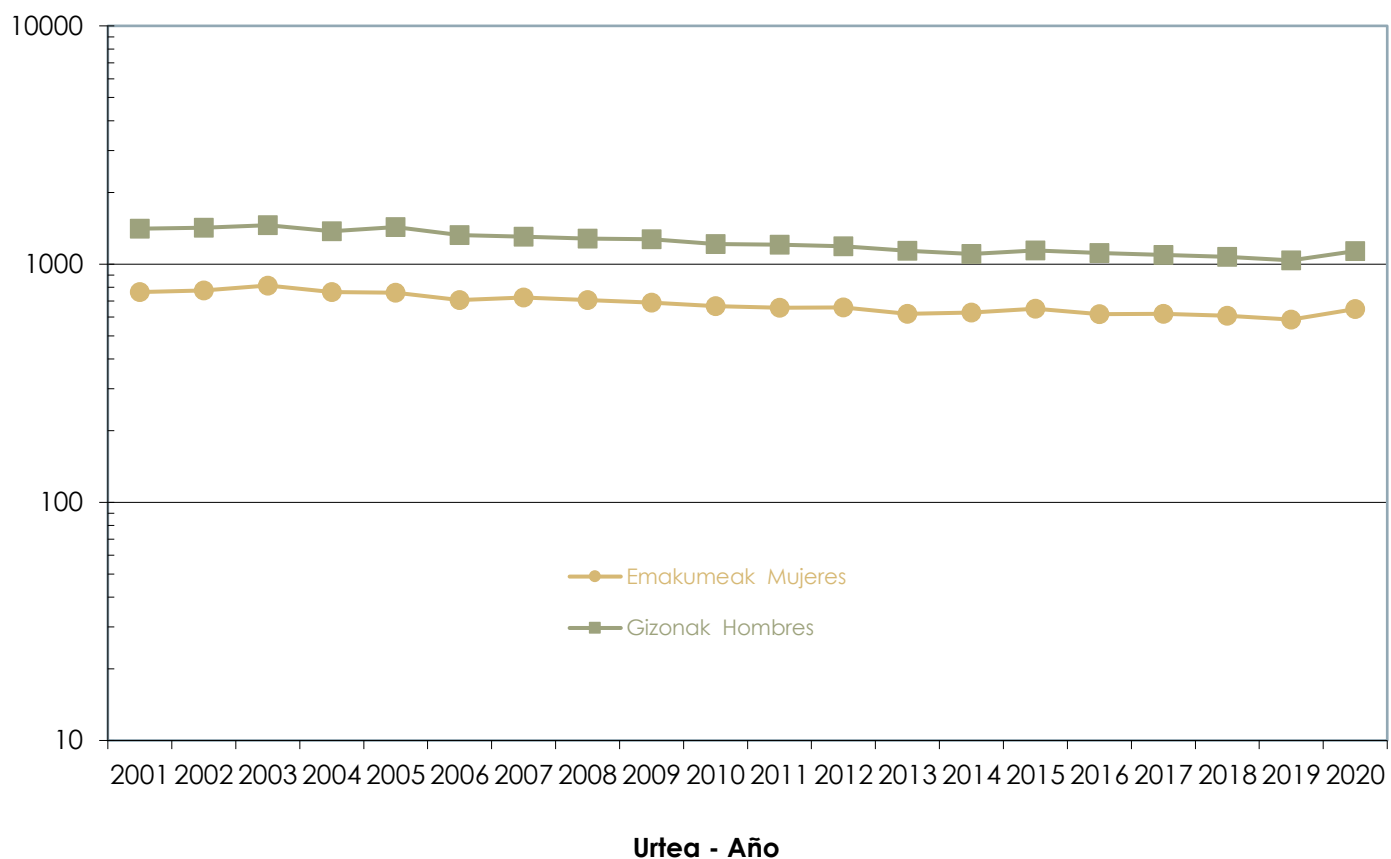
Jaiotzako bizi-itxaropena, edo batez besteko bizitza, 2020an, EAEn 85,9 urtekoa da emakumeen artean, eta 80,2 urtekoa gizonen artean. Bizi-itxaropenak behera egin du aurreko urtearekin alderatuta bi sexuetan (0,8 urte emakumeen kasuan eta 0,7 gizonen kasuan). Hiltzeko probabilitatea handiagoa da gizonen artean adin-talde guztietan, 5-9 urteko taldean izan ezik (13. taula, 8. grafikoa).

o más semanas de gestación más los fallecidos en la primera semana de vida) es de 75 casos y una tasa de 5,1 por 1.000 nacidos totales. (Tablas 10-12, Gráfico 7).

La esperanza de vida al nacimiento, o vida media, en la CAE en el año 2020 es de 85,9 años en mujeres y de 80,2 años en hombres. Se ha producido un descenso de la esperanza de vida con respecto al año anterior en ambos sexos (0,8 años en las mujeres y 0,7 en los hombres). La probabilidad de morir es mayor en los hombres en todos los grupos de edad, excepto en el grupo de 5 a 9 años (Tabla 13, Gráfico 8.).

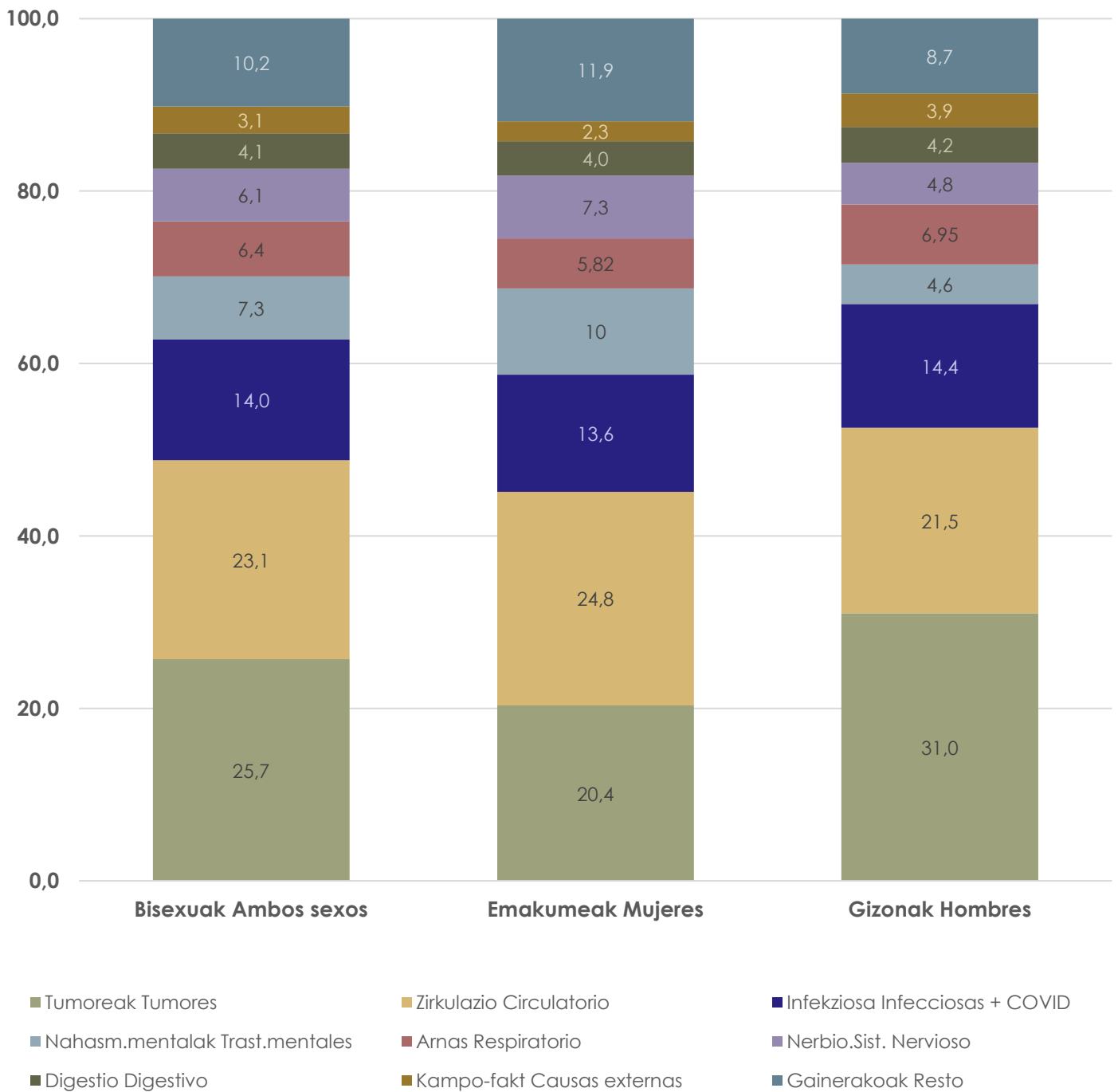
1. grafikoa. Heriotza-tasaren aldi baterako bilakaera sexuaren arabera. EAE 2001-2020
Gráfico 1. Evolución temporal de la mortalidad por sexo. CAE 2001-2020

Tasen* log
 Log tasas*



Adinaren arabera, 2013ko Europar populazio estandarrera egokituta / Tasas ajustadas por edad a la población europea estándar 2013
 Iturria: Hilkortasunaren Erregistroa. Plangintza, Antolamendu eta Ebaluazio Sanitarioko Zuzendaritza. Osasun Saila
 Fuente: Registro de Mortalidad. Dirección de Planificación, Ordenación y Evaluación Sanitarias. Departamento de Salud

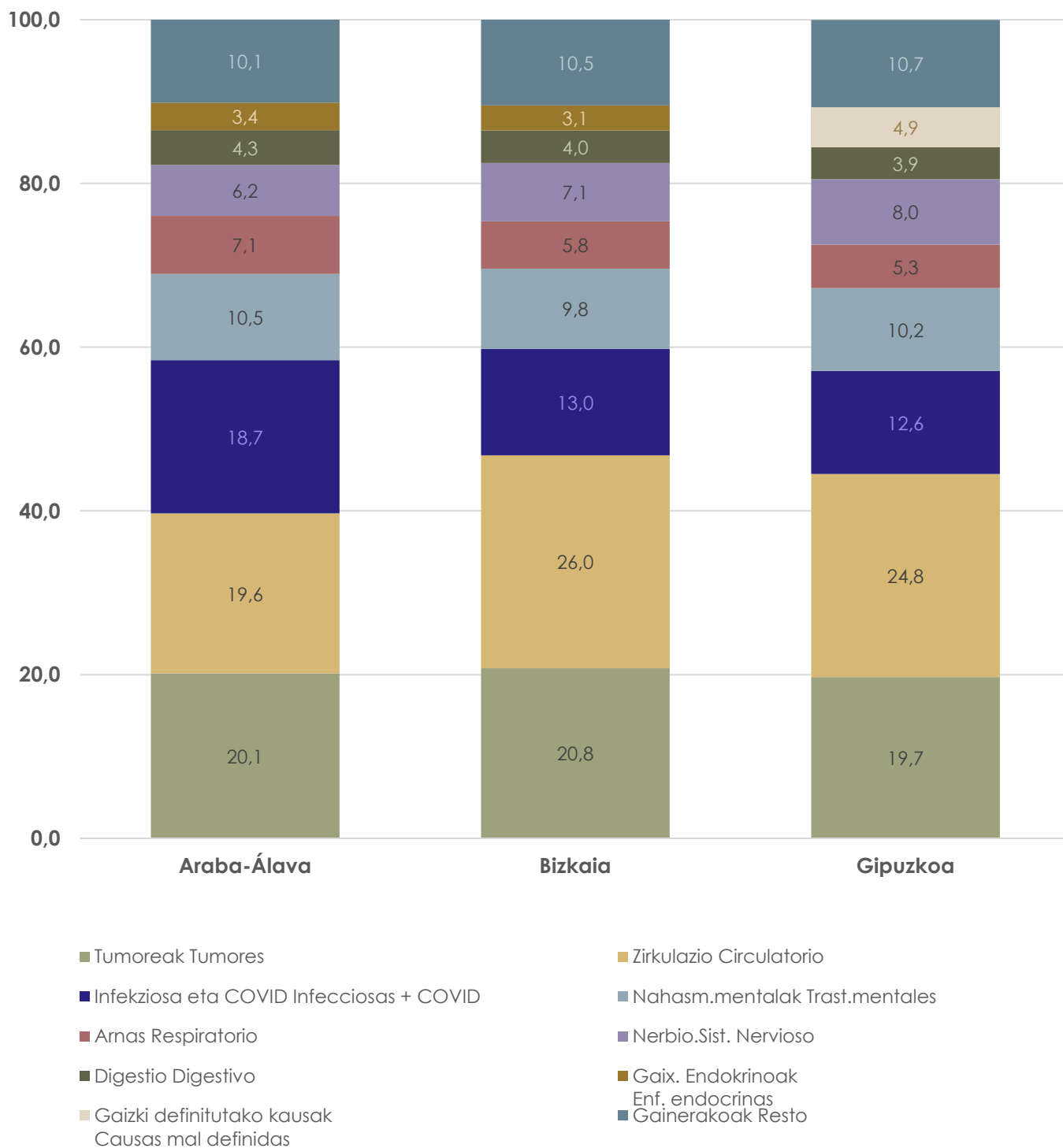
2. grafikoa. Heriotza-tasa proportzionala gaixotasun-talde handien eta sexuaren arabera. EAE 2020
Gráfico 2. Mortalidad proporcional por grandes grupos de enfermedades, según sexo. CAE 2020



Iturria: Hilketaren Erregistroa. Plangintza, Antolamendu eta Ebaluazio Sanitarioko Zuzendaritza. Osasun Saila
 Fuente: Registro de Mortalidad. Dirección de Planificación, Ordenación y Evaluación Sanitarias. Departamento de Salud

3A. grafikoa. Heriotza-tasa proportzionala gaixotasun-talde handien eta lurralde historikoaren arabera, emakumeak. EAE 2020

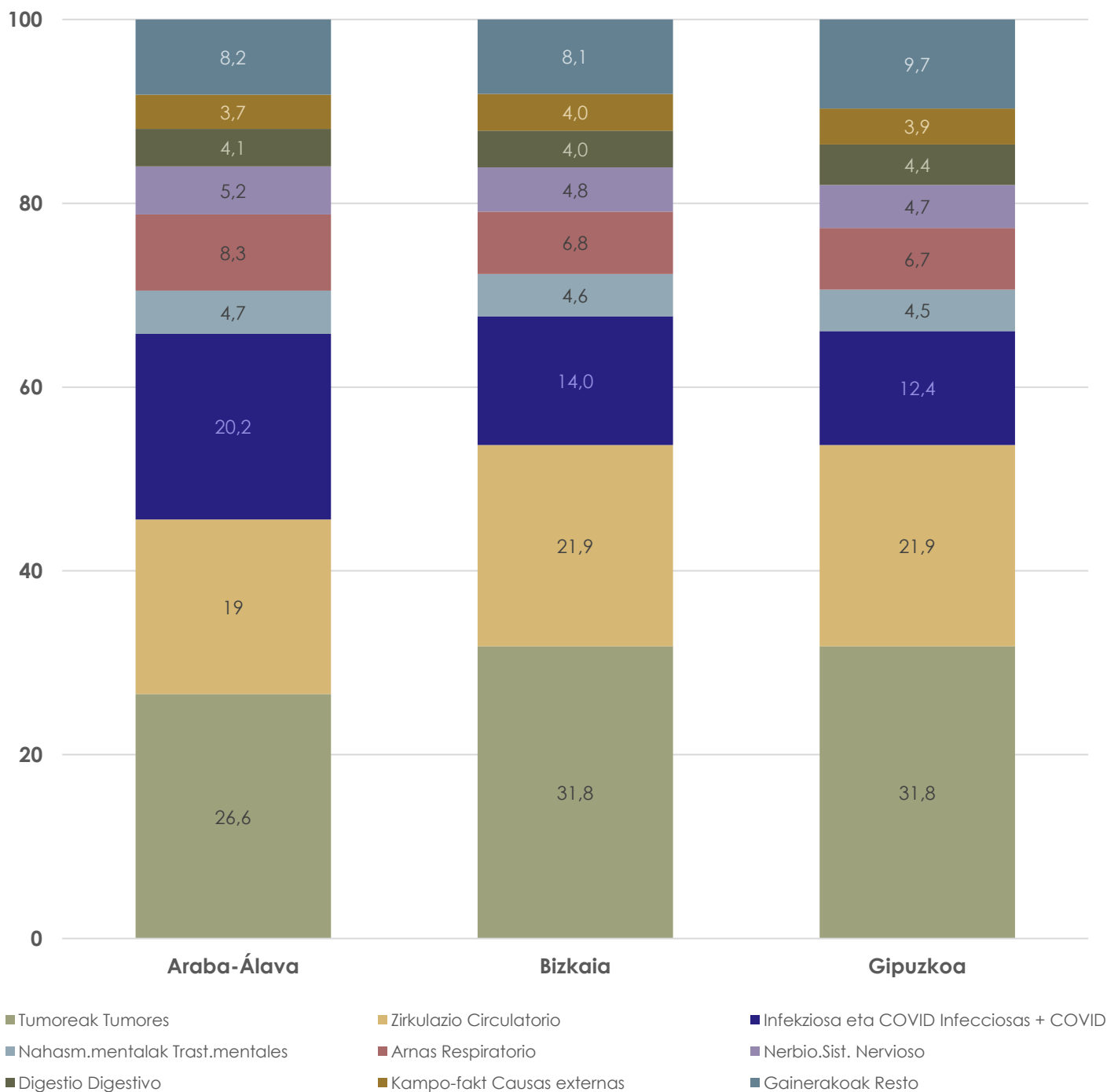
Gráfico 3A. Mortalidad proporcional por grandes grupos de enfermedades, según territorio histórico, mujeres. CAE 2020



Iturria: Hilkortasunaren Erregistroa. Plangintza, Antolamendu eta Ebaluazio Sanitarioko Zuzendaritza. Osasun Saila
 Fuente: Registro de Mortalidad. Dirección de Planificación, Ordenación y Evaluación Sanitarias. Departamento de Salud

3B. grafikoa. Heriotza-tasa proporzionala gaixotasun-talde handien eta lurralde historikoaren arabera, *gizonak*. EAE 2020

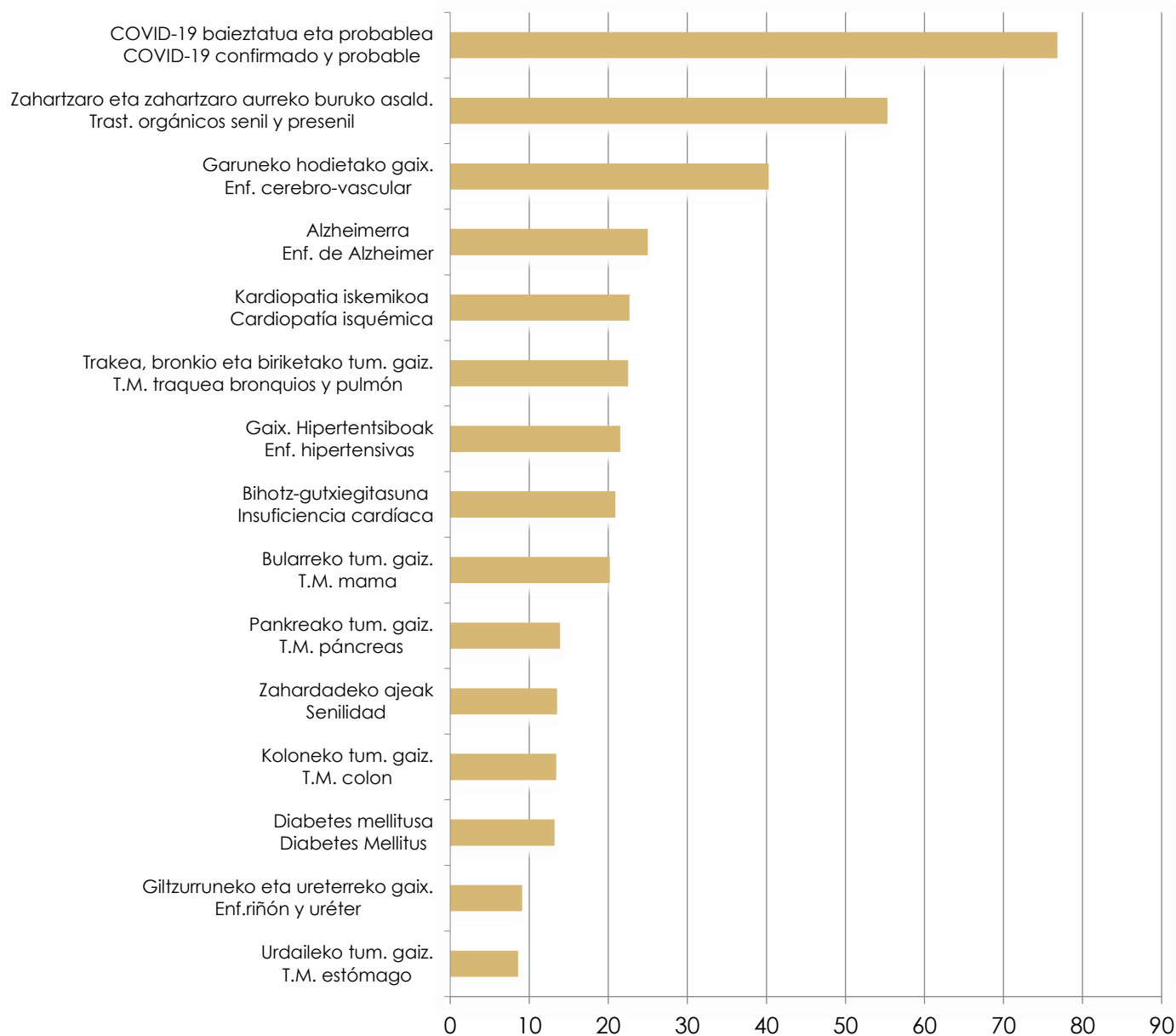
Gráfico 3B. Mortalidad proporcional por grandes grupos de enfermedades, según territorio histórico, *hombres*. CAE 2020



Iturria: Hilkortasunaren Erregistroa. Plangintza, Antolamendu eta Ebaluazio Sanitarioko Zuzendaritza. Osasun Saila
 Fuente: Registro de Mortalidad. Dirección de Planificación, Ordenación y Evaluación Sanitarias. Departamento de Salud

4A. grafikoa. Emakumeen heriotza-kausa nagusiak. EAE 2020
Gráfico 4A. Principales causas de muerte en mujeres. CAE 2020

Tasak / Tasas*



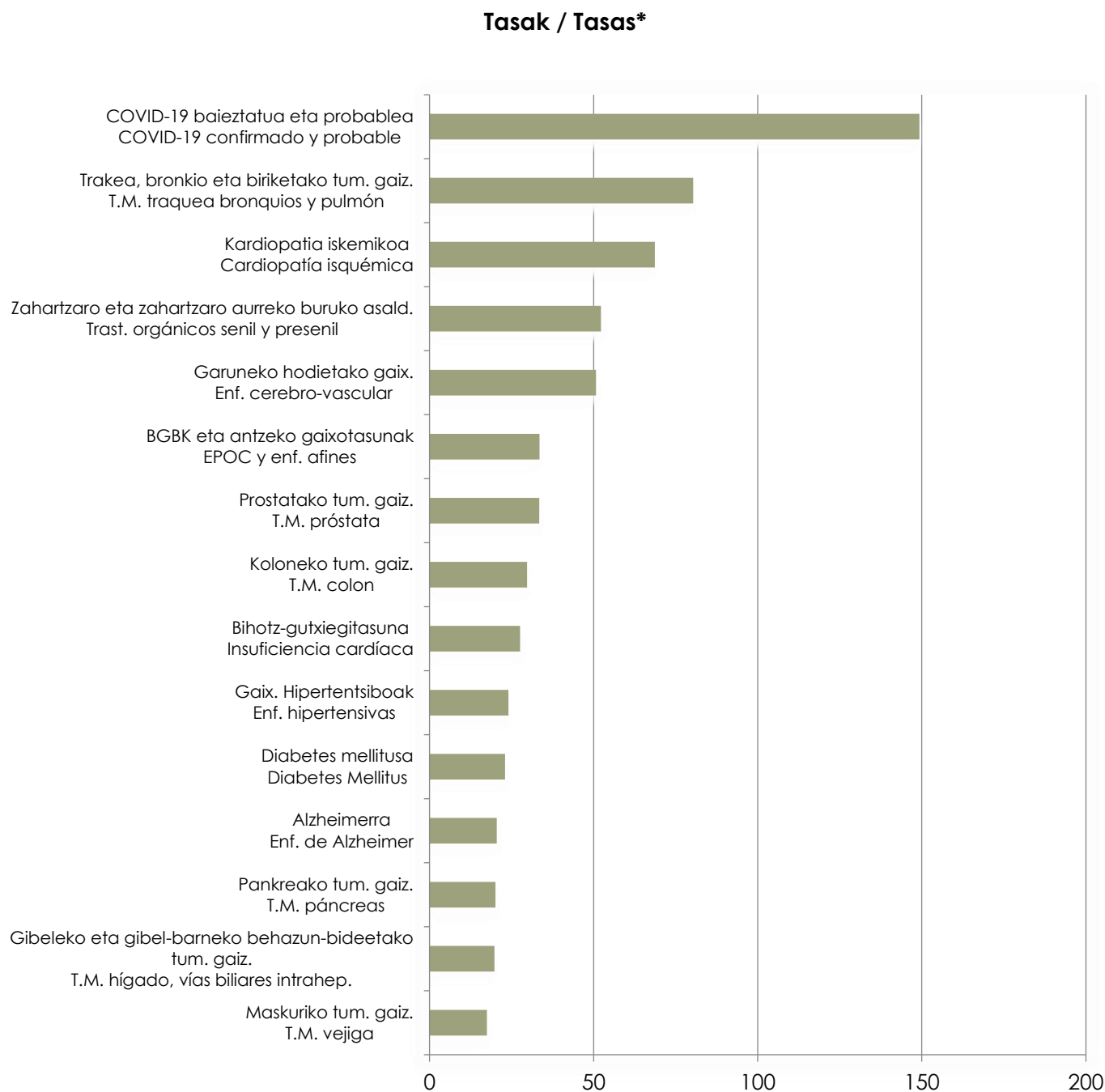
*100.000 biztanleko heriotza-tasa; adinaren arabera, 2013ko Europako biztanleria estandarrari egokituta

Tasa ajustada por edad a la población europea estándar de 2013 por 100.000 habitantes

Iturria: Hilkortasunaren Erregistroa, Plangintza, Antolamendu eta Ebaluazio Sanitarioko Zuzendaritza. Osasun Saila

Fuente: Registro de Mortalidad. Dirección de Planificación, Ordenación y Evaluación Sanitarias. Departamento de Salud

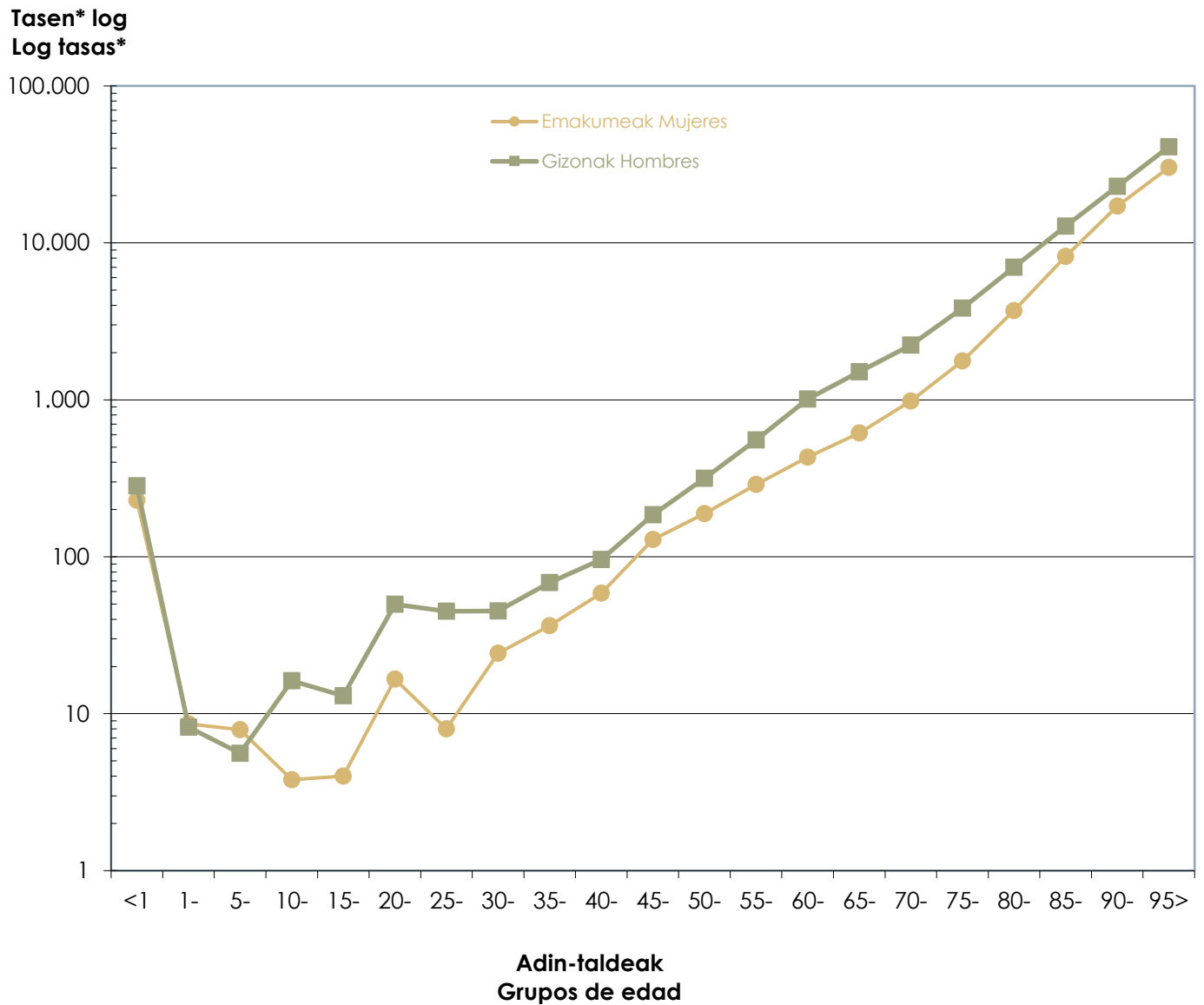
4B. grafikoa. Gizonen heriotza-kausak nagusiak. EAE 2020
Gráfico 4B. Principales causas de muerte en hombres. CAE 2020



*100.000 biztanleko heriotza-tasa; adinaren arabera, 2013ko Europako biztanleria estandarrari egokituta
 Tasa ajustada por edad a la población europea estándar de 2013 por 100.000 habitantes
 Iturria: Hilkortasunaren Erregistroa. Plangintza, Antolamendu eta Ebaluazio Sanitarioko Zuzendaritza. Osasun Saila
 Fuente: Registro de Mortalidad. Dirección de Planificación, Ordenación y Evaluación Sanitarias. Departamento de Salud

5. grafikoa. Heriotza-tasak adinaren eta sexuaren arabera. EAE 2020

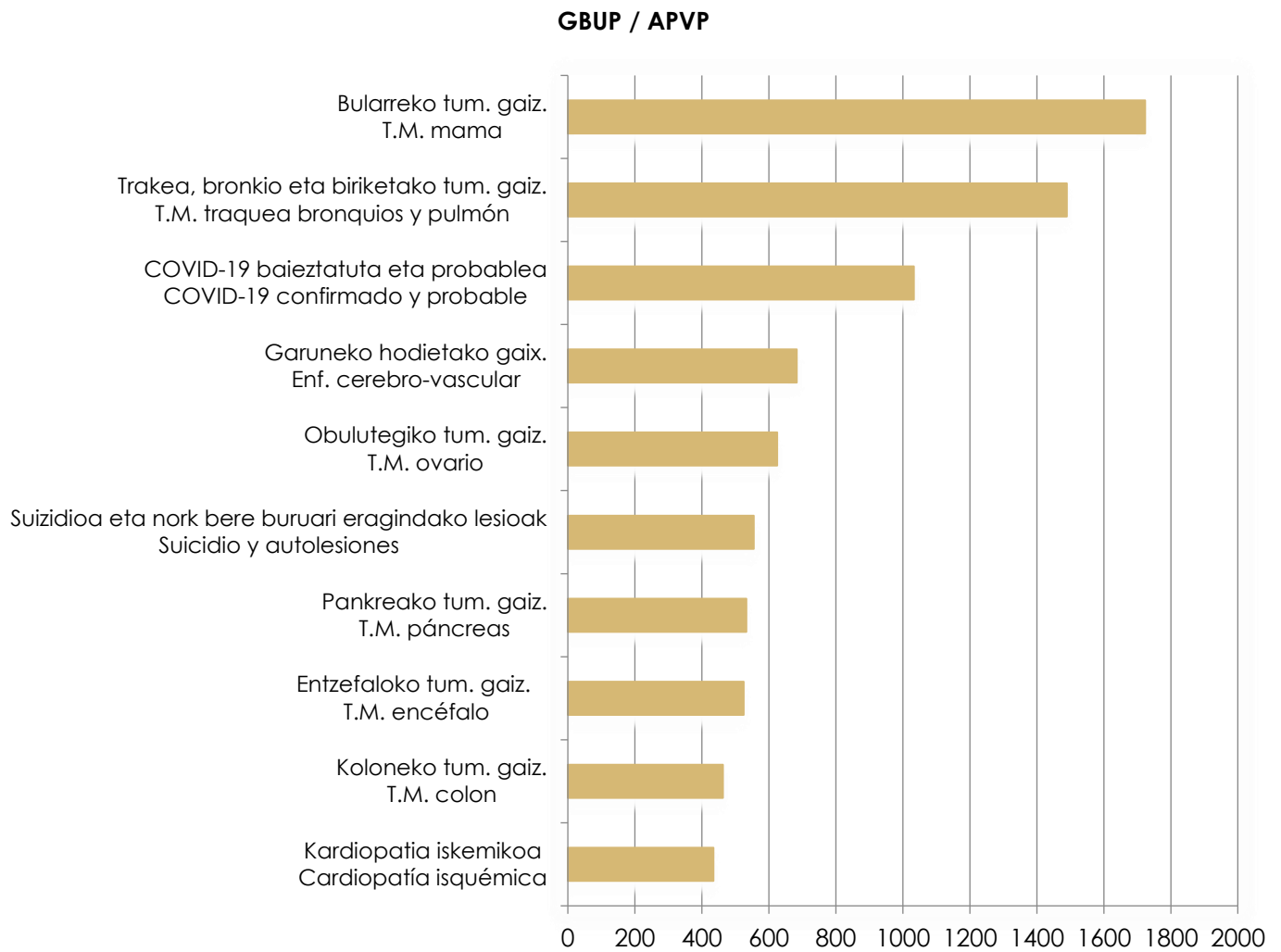
Gráfico 5. Tasas de mortalidad por edad y sexo. CAE 2020



Iturria: Hilkortasunaren Erregistroa. Plangintza, Antolamendu eta Ebaluazio Sanitarioko Zuzendaritza. Osasun Saila
Fuente: Registro de Mortalidad. Dirección de Planificación, Ordenación y Evaluación Sanitarias. Departamento de Salud

6A. grafikoa. GBUP* kopurua, emakumeak, EAE 2020

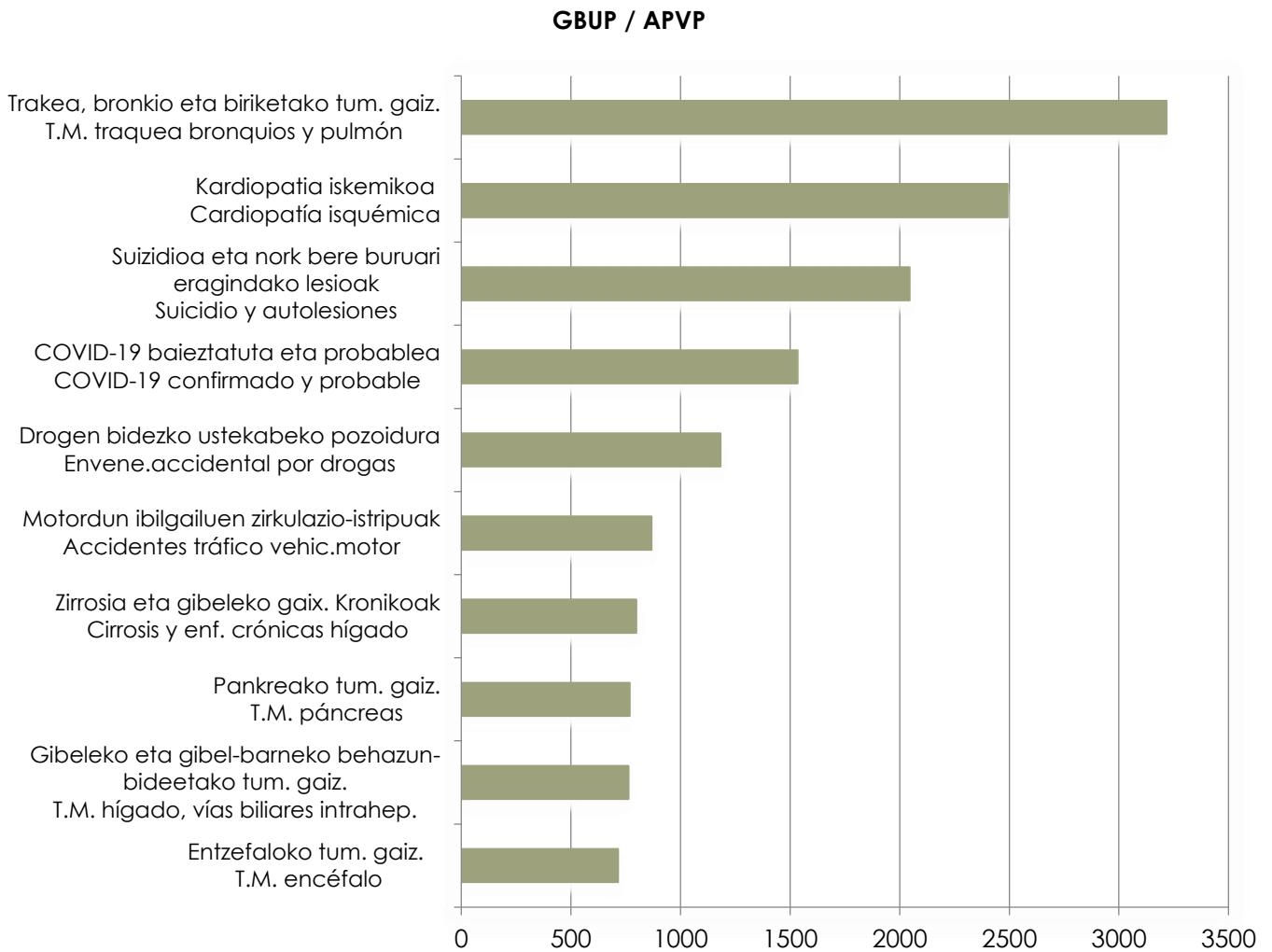
Gráfico 6A. Número de APVP*, mujeres. CAE 2020



*GBUP: Galdutako bizitza-urte potentzialak / APVP: Años Potenciales de Vida Perdidos

Iturria: Hilkortasunaren Erregistroa. Plangintza, Antolamendu eta Ebaluazio Sanitarioko Zuzendaritza. Osasun Saila
Fuente: Registro de Mortalidad. Dirección de Planificación, Ordenación y Evaluación Sanitarias. Departamento de Salud

6B. grafikoa. GBUP* kopurua, gizonak. EAE 2020
Gráfico 6B. Número de APVP*, hombres. CAE 2020



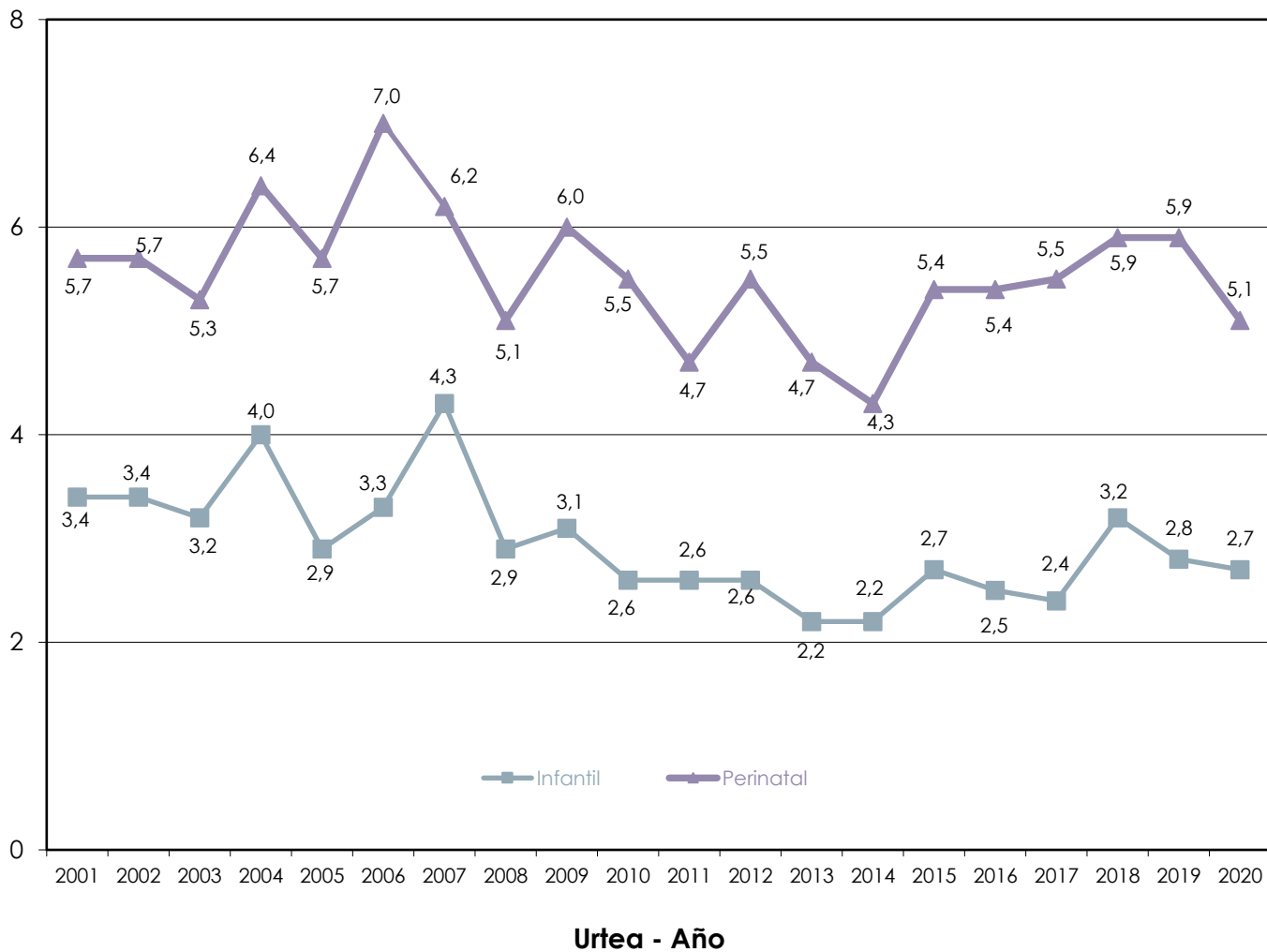
*GBUP: Galdutako bizitza-urte potentzialak / APVP: Años Potenciales de Vida Perdidos

Iturria: Hilkortasunaren Erregistroa. Plangintza, Antolamendu eta Ebaluazio Sanitarioko Zuzendaritza. Osasun Saila
 Fuente: Registro de Mortalidad. Dirección de Planificación, Ordenación y Evaluación Sanitarias. Departamento de Salud

7. grafikoa. Haurren eta jaiotza-inguruko hilkortasunaren bilakaera. EAE 2001-2020

Gráfico 7. Evolución de la mortalidad infantil y perinatal. CAE 2001-2020

1000ko tasak*
Tasas por 1.000*



Bizirik jaiotakoen heriotza-tasa, 1.000 hurreko. Por 1.000 nacidos vivos

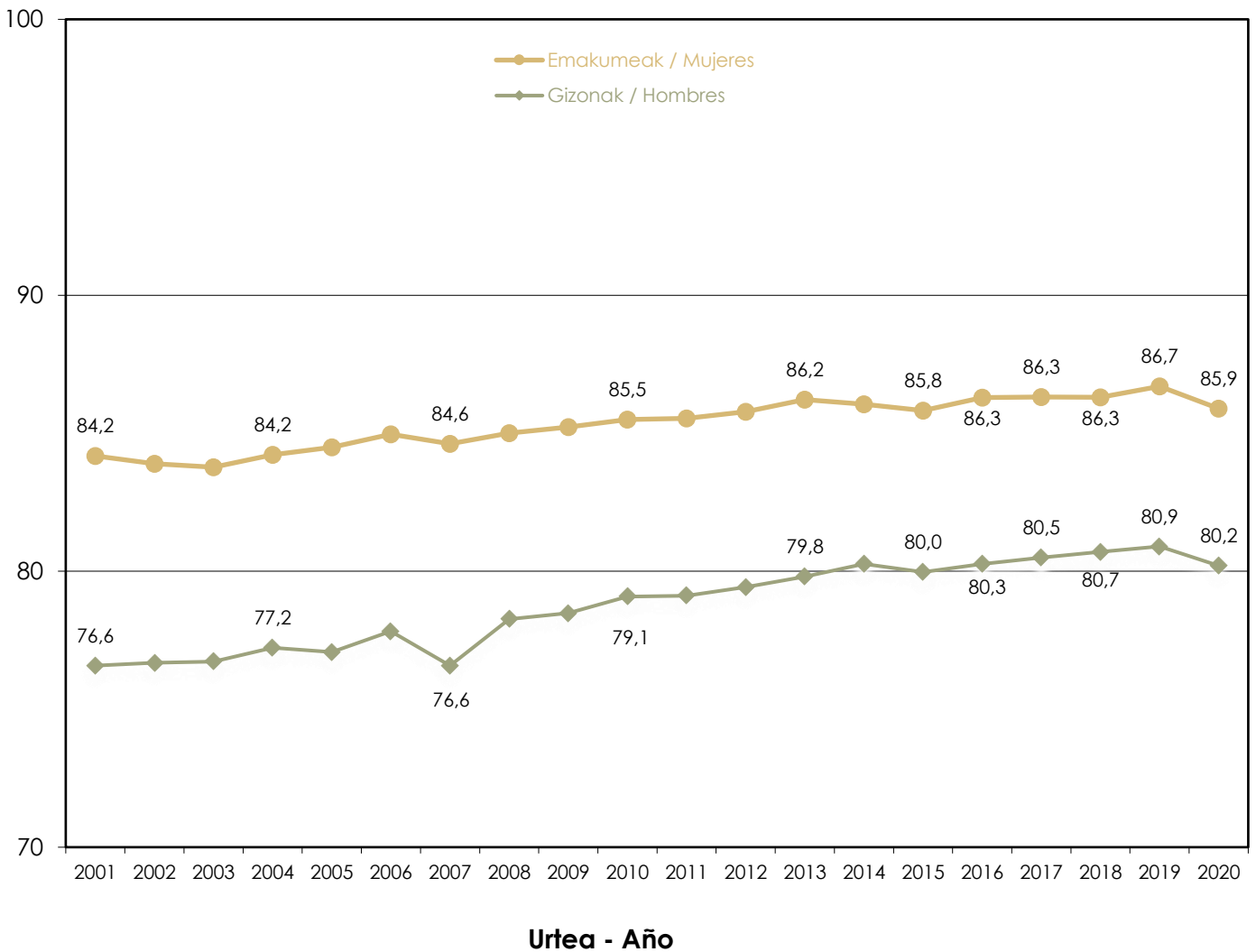
Iturria: Hilkortasunaren Erregistroa. Plangintza, Antolamendu eta Ebaluazio Sanitarioko Zuzendaritza. Osasun Saila

Fuente: Registro de Mortalidad. Dirección de Planificación, Ordenación y Evaluación Sanitarias. Departamento de Salud

8. grafikoa. Bizi-itxaropenaren (BI) bilakaera*. EAE 2001-2020

Gráfico 8. Evolución* de la esperanza de vida (EV). CAE 2001-2020

Urteak
Años



* 2001-2015 arteko bizi-itxaropena berriz ere kalkulatu da Biztanleen Udal Estatistikatik ateratako populazioa kontuan izanik

* La esperanza de vida de los años 2001-2015 ha sido recalculada con la población de la Estadística Municipal de Habitantes

Iturria: Hilkortasunaren Erregistroa. Plangintza, Antolamendu eta Ebaluazio Sanitarioko Zuzendaritza. Osasun Saila

Fuente: Registro de Mortalidad. Dirección de Planificación, Ordenación y Evaluación Sanitarias. Departamento de Salud

1. taula. Heriotza-kopurua eta heriotza-tasa, lurralde historikoaren eta sexuaren arabera. EAE 2020

Tabla 1. Número de defunciones y tasas de mortalidad por territorio histórico y sexo. CAE 2020

	Emakumeak Mujeres				Gizonak Hombres				Bi sexuak Ambos sexos			
	Kop. Nº	TG TB	TE13	IC95%	Kop. Nº	TG TB	TE13	IC95%	Kop. Nº	TG TB	TE13	IC95%
Araba/ Álava	1.549	922,3	616,8	586,0 ; 647,6	1.717	1.058,2	1.123,2	1.073,1 ; 1.173,4	3.266	989,1	824,4	797,0 ; 851,8
Bizkaia	6.712	1.125,9	652,9	637,0 ; 668,8	6.531	1.181,3	1.153,6	1.126,9 ; 1.180,2	13.243	1.152,5	855,0	840,7 ; 869,2
Gipuzkoa	3.930	1.066,9	647,7	627,2 ; 668,1	3.808	1.081,6	1.112,9	1.079,2 ; 1.146,7	7.738	1.074,0	840,1	821,9 ; 858,4
EAE / CAE	12.191	1.076,5	646,6	635,0 ; 658,2	12.056	1.129,7	1.135,4	1.116,1 ; 1.154,7	24.247	1.102,3	845,8	835,4 ; 856,2

TG: 100.000 biztanleko heriotza-tasa gordina / TB: Tasa bruta por 100.000 habitantes

TE13: 100.000 biztanleko heriotza-tasa: adinaren arabera, 2013ko Europako biztanleria estandarri egokituta / Tasa ajustada por edad a la población europea estándar de 2013 por 100.000 habitantes

Iturria: Hilkortasunaren Erregistroa. Plangintza, Antolamendu eta Ebaluazio Sanitarioko Zuzendaritza. Osasun Saila

Fuente: Registro de Mortalidad. Dirección de Planificación, Ordenación y Evaluación Sanitarias. Departamento de Salud

2. taula. Heriotza-kopurua eta heriotza-tasa, kausa-multzoaren eta sexuaren arabera. EAE 2020

Tabla 2. Número de defunciones y tasas de mortalidad por grupos de causas y sexo. CAE 2020

Kausa-multzoak Grupos de causas	Emakumeak Mujeres				Gizonak Hombres				Bi sexuak Ambos sexos			
	Kop. Nº	TG TB	TE13	IC95%	Kop. Nº	TG TB	TE13	IC95%	Kop. Nº	TG TB	TE13	IC95%
I Gaix. infektzioso eta parasitarioak Enf. Infecciosas y parasit.(*)	1.657	146,3	84,5	80,3 ; 88,7	1.732	162,3	163,6	155,8 ; 171,3	3.389	154,1	115,6	111,7 ; 119,5
II Tumoreak Tumores	2.481	219,1	159,8	153,4 ; 166,3	3.742	350,6	340,8	329,9 ; 351,7	6.223	282,9	234,3	228,4 ; 240,2
III Odoleko gaix. eta immunitate-arazoak Enf. sangre y trast. inmunidad	71	6,3	3,7	2,8 ; 4,6	41	3,8	4,0	2,8 ; 5,3	112	5,1	3,8	3,1 ; 4,5
IV Gaix. Endokrinoak Enf. endocrinas	374	33,0	19,4	17,4 ; 21,5	331	31,0	31,9	28,4 ; 35,4	705	32,1	24,4	22,6 ; 26,3
V Nahasmendu mentalak Trastornos mentales	1219	107,6	56,5	53,3 ; 59,8	555	52,0	54,7	50,1 ; 59,3	1.774	80,7	57,0	54,3 ; 59,6
VI Nerbio-sistemako gaix. Enf.sistema nervioso	886	78,2	46,4	43,2 ; 49,6	582	54,5	54,3	49,8 ; 58,8	1.468	66,7	49,9	47,3 ; 52,5
VII Begiko gaix. Enf. del ojo	0	0,0	0,0		0	0,0	0,0		0	0,0	0,0	
VIII Belarriko gaix. Enf. del oído	0	0,0	0,0		0	0,0	0,0		0	0,0	0,0	
IX Zirkulazio-aparatuko gaix. Enf. sistema circulatorio	3.018	266,6	150,0	144,5 ; 155,5	2.592	242,9	247,7	238,1 ; 257,2	5.610	255,1	189,7	184,8 ; 194,7
X Arnas aparatuko gaix. Enf. sistema respiratorio	709	62,6	34,8	32,2 ; 37,5	838	78,5	81,5	75,9 ; 87,1	1.547	70,3	52,0	49,4 ; 54,6
XI Digestio-aparatuko gaix. Enf. sistema digestivo	486	42,9	25,6	23,2 ; 28,0	500	46,9	46,3	42,2 ; 50,4	986	44,8	34,5	32,3 ; 36,7
XII Larruazaleko eta larruazalpeko ehuneko gaix. Enf. piel y tej.subcutáneo	56	4,9	2,6	1,9 ; 3,3	33	3,1	3,0	2,0 ; 4,1	89	4,1	2,9	2,3 ; 3,5
XIII Sist. osteomuskularreko eta ehun konektiboko gaix. Enf. sist. osteomuscular y tej. conj.	176	15,5	8,5	7,2 ; 9,8	102	9,6	10,1	8,1 ; 12,1	278	12,6	9,0	8,0 ; 10,1
XIV Ap. genitourinarioko gaix. Enf. sist. genitourinario	338	29,9	16,5	14,6 ; 18,3	292	27,4	29,2	25,8 ; 32,7	630	28,6	20,5	18,9 ; 22,1
XV Haurdunaldiko/erditzeko arazoak Complicac.embarazo,parto	1	0,1	0,1	-0,1 ; 0,3	0	0,0	0,0	0,0 ; 0,0	1	0,1	0,1	-0,1 ; 0,2
XVI Gaixotasun perinatalak Afecciones perinatales	12	1,1	1,6	0,7 ; 2,5	10	0,9	1,3	0,5 ; 2,0	22	1,0	1,4	0,8 ; 2,0
XVII Sortzetiko malformazioak Malformaciones congénitas	24	2,1	1,9	1,1 ; 2,8	24	2,3	2,7	1,6 ; 3,8	48	2,2	2,3	1,6 ; 2,9
XVIII Gaizki definitutako kausak Causas mal definidas	402	35,5	17,6	15,9 ; 19,4	212	19,9	21,3	18,4 ; 24,3	614	27,9	19,6	18,0 ; 21,2
XIX Kanpo-faktoreak Causas externas	281	24,7	17,0	14,9 ; 19,1	470	44,0	43,0	39,1 ; 47,0	751	34,1	28,8	26,7 ; 30,9

(*) COVID-19 barne / Incluido el COVID 19

TG: 100.000 biztanleko heriotza-tasa gordina. / TB: Tasa bruta por 100.000

TE13: 100.000 biztanleko heriotza-tasa; adinaren arabera, 2013ko Europako biztanleria estandarri egokituta / Tasa ajustada por edad a la población europea estándar de 2013 por 100.000

Iturria: Hilketaren Erregistroa, Plangintza, Antolamendu eta Ebaluazio Sanitarioko Zuzendaritza. Osasun Saila

Fuente: Registro de Mortalidad. Dirección de Planificación, Ordenación y Evaluación Sanitarias. Departamento de Salud

3A. taula. Heriotza-kopurua eta heriotza-tasa, kausa-multzoaren eta lurralde historikoaren arabera. Emakumeak, EAE 2020

Tabla 3A. Número de defunciones y tasas de mortalidad por grupos de causas y territorio histórico. Mujeres, CAE 2020

Kausa multzoak Grupos de causas	Araba / Álava				Bizkaia				Gipuzkoa			
	Kop. N°	TG TB	TE13	IC95%	Kop. N°	TG TB	TE13	IC95%	Kop. N°	TG TB	TE13	IC95%
I Gaix. infektzioso eta parasitarioak Enf. Infecciosas y parasit. (*)	290	172,7	113,5	101,0 ; 127,0	873	146,4	81,1	75,5 ; 86,6	494	134,1	78,4	71,2 ; 85,5
II Tumoreak Tumores	312	185,8	148,5	131,6 ; 165,3	1.396	234,2	165,5	156,5 ; 174,5	773	209,8	154,7	143,5 ; 166,0
III Odoleko gaix. eta immunitate-arazoak Enf. sangre y trast. inmunidad	10	6,0	3,4	1,2 ; 5,7	33	5,5	3,2	2,0 ; 4,4	28	7,6	4,7	2,9 ; 6,5
IV Gaix. Endokrinokoak Enf. endocrinas	52	31,0	20,9	15,0 ; 26,7	206	34,6	19,0	16,3 ; 21,7	116	31,5	19,4	15,8 ; 23,1
V Nahasmendu mentalak Trastornos mentales	163	97,1	55,8	47,1 ; 64,6	657	110,2	55,7	51,3 ; 60,1	399	108,3	58,3	52,5 ; 64,2
VI Nerbio-sistemako gaix. Enf. sistema nervioso	96	57,2	40,3	32,0 ; 48,6	477	80,0	45,6	41,4 ; 49,9	313	85,0	50,0	44,3 ; 55,8
VII Begiko gaix. Enf. del ojo	0	0,0	0,0		0	0,0	0,0		0	0,0	0,0	
VIII Belarriko gaix. Enf. del oído	0	0,0	0,0		0	0,0	0,0		0	0,0	0,0	
IX Zirkulazio-aparatuko gaix. Enf. sistema circulatorio	303	180,4	112,7	99,7 ; 125,7	1.742	292,2	158,7	151,0 ; 166,4	973	264,4	150,5	140,7 ; 160,2
X Arnas aparatuko gaix. Enf. sistema respiratorio	110	65,5	39,7	32,0 ; 47,3	390	65,4	34,9	31,3 ; 38,5	209	56,7	32,6	28,0 ; 37,2
XI Digestio-aparatuko gaix. Enf. sistema digestivo	66	39,3	24,8	18,6 ; 31,0	267	44,8	25,7	22,5 ; 28,9	153	41,5	25,8	21,6 ; 30,1
XII Larruazaleko eta larruazalpeko ehuneko gaix. Enf. piel y tej. subcutáneo	4	2,4	1,7	0,0 ; 3,4	38	6,4	3,1	2,1 ; 4,1	14	3,8	2,2	1,0 ; 3,4
XIII Sist. osteomuskularreko eta ehun konektiboko gaix. Enf. sist. osteomuscular y tej. conj.	23	13,7	8,9	5,2 ; 12,7	99	16,6	8,7	7,0 ; 10,5	54	14,7	7,8	5,7 ; 10,0
XIV Ap. genitourinarioko gaix. Enf. sist. genitourinario	31	18,5	12,0	7,7 ; 16,3	206	34,6	18,0	15,5 ; 20,6	101	27,4	15,6	12,4 ; 18,7
XV Haurdunaldiko/erditzeko arazoak Complicac. embarazo, parto	0	0,0	0,0	0,0 ; 0,0	1	0,2	0,2	-0,2 ; 0,6	0	0,0	0,0	0,0 ; 0,0
XVI Gaixotasun perinatalak Afecciones perinatales	1	0,6	0,8	-0,8 ; 2,4	9	1,5	2,5	0,9 ; 4,1	2	0,5	0,8	-0,3 ; 1,9
XVII Sortzetiko malformazioak Malformaciones congénitas	5	3,0	2,5	0,3 ; 4,8	9	1,5	1,3	0,4 ; 2,1	10	2,7	2,7	0,9 ; 4,6
XVIII Gaizki definitutako kausak Causas mal definidas	35	20,8	11,6	7,6 ; 15,6	174	29,2	13,8	11,7 ; 15,8	193	52,4	26,7	22,8 ; 30,5
XIX Kanpo-faktoreak Causas externas	48	28,6	19,8	14,0 ; 25,6	135	22,6	16,0	13,1 ; 18,8	98	26,3	17,6	13,9 ; 21,2

(*) COVID-19 barne / Incluido el COVID 19

TG: 100.000 biztanleko heriotza-tasa gordina / TB: Tasa bruta por 100.000

TE13: 100.000 biztanleko heriotza-tasa; adinaren arabera, 2013ko Europako biztanleria estandarri egokituta / Tasa ajustada por edad a la población europea estándar de 2013 por 100.000

Iturria: Hilketaren Erregistroa. Plangintza, Antolamendu eta Ebaluazio Sanitarioko Zuzendaritza. Osasun Saila

Fuente: Registro de Mortalidad. Dirección de Planificación, Ordenación y Evaluación Sanitarias. Departamento de Salud

3B. taula. Heriotza-kopurua eta heriotza-tasa, kausa-multzoaren eta lurralde historikoaren arabera. Gizonak, EAE 2020

Tabla 3B. Número de defunciones y tasas de mortalidad por grupos de causas y territorio histórico. Hombres, CAE 2020

Kausa multzoak Grupos de causas	Araba / Álava				Bizkaia				Gipuzkoa			
	Kop. N°	TG TB	TE13	IC95%	Kop. N°	TG TB	TE13	IC95%	Kop. N°	TG TB	TE13	IC95%
I Gaix. infektzioso eta parasitarioak Enf. Infecciosas y parasit.(*)	347	213,9	226,3	202,4 ; 250,2	913	165,1	161,6	151,0 ; 172,1	472	134,1	139,1	126,4 ; 151,8
II Tumoreak Tumores	457	281,7	284,1	258,0 ; 310,2	2.075	375,3	357,7	342,2 ; 373,1	1.210	343,7	339,2	320,0 ; 358,4
III Odoleko gaix. eta immunitate-arazoak Enf. sangre y trast. inmunidad	8	4,9	5,2	1,5 ; 8,8	20	3,6	3,7	2,0 ; 5,3	13	3,7	4,0	1,8 ; 6,3
IV Gaix. Endokrinoak Enf. endocrinas	50	30,8	33,6	24,1 ; 43,1	176	31,8	32,2	27,4 ; 37,1	105	29,8	30,4	24,5 ; 36,3
V Nahasmendu mentalak Trastornos mentales	81	49,9	57,4	44,7 ; 70,1	302	54,6	54,8	48,5 ; 61,1	172	48,9	53,4	45,3 ; 61,5
VI Nerbio-sistemako gaix. Enf.sistema nervioso	90	55,5	56,3	44,6 ; 68,1	314	56,8	55,4	49,2 ; 61,6	178	50,6	52,0	44,2 ; 59,7
VII Begiko gaix. Enf. del ojo	0	0,0	0,0		0	0,0	0,0		0	0,0	0,0	
VIII Belarriko gaix. Enf. del oído	0		0,0		0	0,0	0,0		0	0,0	0,0	
IX Zirkulazio-aparatuko gaix. Enf. sistema circulatorio	326	200,9	218,2	194,4 ; 241,9	1.433	259,2	254,6	241,4 ; 267,8	833	236,6	249,7	232,7 ; 266,7
X Arnas aparatuko gaix. Enf. sistema respiratorio	140	86,3	97,2	80,9 ; 113,5	441	79,8	79,6	72,1 ; 87,2	257	73,0	77,8	68,1 ; 87,5
XI Digestio-aparatuko gaix. Enf. sistema digestivo	70	43,1	46,8	35,6 ; 58,0	261	47,2	45,7	40,0 ; 51,3	169	48,0	47,4	40,1 ; 54,6
XII Larruzaleko eta larruzalpeko ehuneko gaix. Enf. piel y tej.subcutáneo	0	0,0	0,0	0,0 ; 0,0	19	3,4	3,3	1,8 ; 4,8	14	4,0	4,0	1,9 ; 6,1
XIII Sist. osteomuskularreko eta ehun konektiboko gaix. Enf. sist. osteomuscular y tej. conj.	14	8,6	9,7	4,4 ; 15,0	49	8,9	8,5	6,1 ; 10,9	39	11,1	13,0	8,8 ; 17,2
XIV Ap. geniturinarioko gaix. Enf. sist. geniturinario	36	22,2	24,3	16,1 ; 32,5	168	30,4	31,4	26,6 ; 36,3	88	25,0	27,6	21,7 ; 33,6
XV Haurdunaldiko/erditzeko arazoak Complicac.embarazo,parto	0	0,0	0,0	0,0 ; 0,0	0	0,0	0,0	0,0 ; 0,0	0	0,0	0,0	0,0 ; 0,0
XVI Gaixotasun perinatalak Afecciones perinatales	3	1,9	2,2	-0,3 ; 4,7	1	0,2	0,3	-0,2 ; 0,8	6	1,7	2,3	0,5 ; 4,2
XVII Sortzetiko malformazioak Malformaciones congénitas	8	4,9	5,8	1,7 ; 10,0	12	2,2	2,6	1,1 ; 4,1	4	1,1	1,3	0,0 ; 2,5
XVIII Gaizki definitutako kausak Causas mal definidas	23	14,2	16,1	9,4 ; 22,9	88	15,9	17,3	13,6 ; 21,0	101	28,7	30,5	24,4 ; 36,6
XIX Kanpo-faktoreak Causas externas	64	39,4	40,0	30,1 ; 50,0	259	46,9	45,0	39,5 ; 50,6	147	41,8	41,2	34,5 ; 47,9

(*) COVID-19 barne / Incluido el COVID 19

TG: 100.000 biztanleko heriotza-tasa gordina / TB: Tasa bruta por 100.000

TE13: 100.000 biztanleko heriotza-tasa; adinaren arabera, 2013ko Europako biztanleria estandarri egokituta / Tasa ajustada por edad a la población europea estándar de 2013 por 100.000

Iturria: Hilkortasunaren Erregistroa, Plangintza, Antolamendu eta Ebaluazio Sanitarioko Zuzendaritza. Osasun Saila
Fuente: Registro de Mortalidad. Dirección de Planificación, Ordenación y Evaluación Sanitarias. Departamento de Salud

3C. taula. Heriotza-kopurua eta heriotza-tasa, kausa-multzoaren eta lurralde historikoaren arabera. Bi sexuak, EAE 2020

Tabla 3C. Número de defunciones y tasas de mortalidad por grupos de causas y territorio histórico. Ambos sexos, CAE 2020

Kausa multzoak Grupos de causas	Araba / Álava				Bizkaia				Gipuzkoa			
	Kop. N°	TG TB	TE13	IC95%	Kop. N°	TG TB	TE13	IC95%	Kop. N°	TG TB	TE13	IC95%
I Gaix. infektzioso eta parasitarioak Enf. Infecciosas y parasit.(*)	637	192,9	160,4	147,9 ; 172,9	1.786	155,4	112,4	107,1 ; 117,7	966	134,1	102,0	95,5 ; 108,5
II Tumoreak Tumores	769	232,9	206,1	191,5 ; 220,7	3.471	302,1	243,6	235,4 ; 251,8	1.983	275,2	231,2	220,9 ; 241,4
III Odoleko gaix. eta immunitate-arazoak Enf. sangre y trast. inmunidad	18	5,5	4,3	2,3 ; 6,3	53	4,6	3,3	2,4 ; 4,2	41	5,7	4,4	3,0 ; 5,7
IV Gaix. Endokrinoak Enf. endocrinas	102	30,9	25,8	20,7 ; 30,9	382	33,3	24,1	21,7 ; 26,6	221	30,7	24,3	21,0 ; 27,5
V Nahasmendu mentalak Trastornos mentales	244	73,9	57,2	50,0 ; 64,4	959	83,5	56,4	52,8 ; 60,0	571	79,3	57,8	53,0 ; 62,6
VI Nerbio-sistemako gaix. Enf.sistema nervioso	186	56,3	46,4	39,7 ; 53,2	791	68,8	50,0	46,4 ; 53,5	491	68,2	51,3	46,7 ; 55,9
VII Begiko gaix. Enf. del ojo	0	0,0	0,0		0	0,0	0,0		0	0,0	0,0	
VIII Belarriko gaix. Enf. del oído	0	0,0	0,0		0	0,0	0,0		0	0,0	0,0	
IX Zirkulazio-aparatuko gaix. Enf. sistema circulatorio	629	190,5	154,9	142,8 ; 166,9	3.175	276,3	197,8	190,9 ; 204,8	1.806	250,8	191,0	182,2 ; 199,8
X Arnas aparatuko gaix. Enf. sistema respiratorio	250	75,7	60,8	53,2 ; 68,4	831	72,3	51,4	47,9 ; 55,0	466	64,7	49,2	44,7 ; 53,7
XI Digestio-aparatuko gaix. Enf. sistema digestivo	136	41,2	33,7	28,0 ; 39,5	528	46,0	34,3	31,3 ; 37,2	322	44,7	35,4	31,5 ; 39,3
XII Larruazaleko eta larruazalpeko ehuneko gaix. Enf. piel y tej.subcutáneo	4	1,2	1,0	0,0 ; 2,0	57	5,0	3,3	2,4 ; 4,1	28	3,9	2,9	1,8 ; 4,1
XIII Sist. osteomuskularreko eta ehun konektiboko gaix. Enf. sist. osteomuscular y tej. conj.	37	11,2	8,9	6,0 ; 11,8	148	12,9	8,9	7,4 ; 10,4	93	12,9	9,4	7,4 ; 11,3
XIV Ap. geniturinarioko gaix. Enf. sist. geniturinario	67	20,3	16,0	12,1 ; 19,8	374	32,6	22,2	19,9 ; 24,5	189	26,2	19,5	16,7 ; 22,3
XV Haurdunaldiko/erditzeko arazoak Complicac.embarazo,parto	0	0,0	0,0	0,0 ; 0,0	1	0,1	0,1	-0,1 ; 0,3	0	0,0	0,0	0,0 ; 0,0
XVI Gaixotasun perinatalak Afecciones perinatales	4	1,2	1,5	0,0 ; 3,0	10	0,9	1,3	0,5 ; 2,1	8	1,1	1,6	0,5 ; 2,7
XVII Sortzetiko malformazioak Malformaciones congénitas	13	3,9	3,9	1,7 ; 6,1	21	1,8	2,0	1,1 ; 2,8	14	1,9	2,1	0,9 ; 3,2
XVIII Gaizki definitutako kausak Causas mal definidas	58	17,6	13,9	10,3 ; 17,5	262	22,8	15,2	13,3 ; 17,0	294	40,8	29,5	26,1 ; 32,9
XIX Kanpo-faktoreak Causas externas	112	33,9	29,6	24,1 ; 35,2	394	34,3	28,7	25,8 ; 31,6	245	33,9	28,8	25,1 ; 32,5

(*) COVID-19 barne / Incluido el COVID 19

TG: 100.000 biztanleko heriotza-tasa gordina / TB: Tasa bruta por 100.000 habitantes

TE13: 100.000 biztanleko heriotza-tasa; adinaren arabera, 2013ko Europako biztanleria estandarari egokituta / Tasa ajustada por edad a la población europea estándar de 2013 por 100.000 habitantes

Iturria: Hilkortasunaren Erregistroa. Plangintza, Antolamendu eta Ebaluazio Sanitarioko Zuzendaritza. Osasun Saila
Fuente: Registro de Mortalidad. Dirección de Planificación, Ordenación y Evaluación Sanitarias. Departamento de Salud

4. taula. Heriotza-kopuruak eta tasak, hautatutako kausen eta sexuaren arabera. EAE 2020

Tabla 4. Número de defunciones y tasas por causas seleccionadas y sexo. CAE 2020

GNS-10 CIE-10	Kausak Causas	Emakumeak Mujeres			Gizonak Hombres			Bi sexuak Ambos sexos		
		KOP. Nº	TG TB	TE13	KOP. Nº	TG TB	TE13	KOP. Nº	TG TB	TE13
A00-B99, R75	Gaix. infektzioso eta parasitarioak Enf. Infecciosas y parasitarias (*)	1.657	146,3	84,5	1.732	162,3	163,6	3.389	154,1	115,6
A00-A09	Hesteetako gaix. Infektziosoak Enf.infecciosas intestinales	27	2,4	1,4	19	1,8	1,9	46	2,1	1,5
A15-A19, B90	Tuberkulosia eta horren ondorio berantiarrak Tuberculosis y efectos tardíos	4	0,4	0,2	9	0,8	0,8	13	0,6	0,4
A39	Infekz. Meningokokikoa Infecc. meningococica	0	0,0	0,0	1	0,1	0,1	1	0,1	0,1
A40-A41	Septizemia Septicemia	68	6,0	3,6	65	6,1	6,2	133	6,1	4,5
B15-B19	Hepatitis birikoa Hepatitis vírica	8	0,7	0,5	11	1,0	1,0	19	0,9	0,7
B20-B24	HIESa Sida	1	0,1	0,1	14	1,3	1,2	15	0,7	0,6
R75	GIB VIH	0	0,0	0,0	0	0,0	0,0	0	0,0	0,0
U071	COVID-19, laborategi konfirmazio COVID-19 con confirmacion de laboratorio	1.351	119,3	68,7	1.424	133,4	134,3	2.775	126,2	94,8
U072	COVID-19, laborategi konfirmazio gabe COVID-19 sin confirmacion de laboratorio	163	14,4	8,1	158	14,8	14,9	321	14,6	10,6
	Gainerako gaix. infektz. eta parasit. Resto de enf. infecc. y parasit.	35	3,1	1,9	31	2,9	3,0	66	3,0	2,3
C00-D48	Tumoreak Tumores	2.481	219,1	159,8	3.742	350,6	340,8	6.223	282,9	234,3
C00-C14	Ezpain, aho-barrunbe eta faringeko tum. gaiz. T.M.labio cav. bucal y faringe	48	4,2	3,3	102	9,6	9,0	150	6,8	5,9
C15	Esofagoko tum. gaiz. T.M. esófago	26	2,3	1,7	110	10,3	9,8	136	6,2	5,3
C16	Urdaileko tum. gaiz. T.M. estómago	144	12,7	8,6	190	17,8	17,0	334	15,2	12,4
C18	Koloneko tum. gaiz. T.M. colon	226	20,0	13,4	323	30,3	29,7	549	25,0	19,7
C19-C21	Ondeste, sigmoide eta uzkiko tum. gaiz. T.M. recto, rectosigmoide y ano	96	8,5	5,5	116	10,9	10,4	212	9,6	7,7
C22	Gibeleko eta gibel-barneko behazun-bideetako tum. gaiz. T.M. hígado, vías biliares intrahep.	86	7,6	5,3	221	20,7	19,8	307	14,0	11,8
C25	Pankreako tum. gaiz. T.M. páncreas	209	18,5	13,9	223	20,9	20,1	432	19,6	16,8
	Digestio-aparatuko bestelako tum. gaiz. Otros T.M. digestivos	79	7,0	4,8	73	6,8	6,7	152	6,9	5,6
C32	Laringeko tum. gaiz. T.M. laringe	4	0,4	0,3	57	5,3	5,3	61	2,8	2,4
C33-C34	Trakea, bronkio eta biriketako tum. gaiz. T.M. traquea bronquios y pulmón	307	27,1	22,5	893	83,7	80,3	1.200	54,6	47,6
	Arnas aparatua eta torax- barneko organoetako bestelako tum. gaiz. Otros T.M. respirat. e intratorácicos	16	1,4	1,2	24	2,3	2,2	40	1,8	1,6
C40-C41	Hezur eta giltzadura- kartilagoetako tum. gaiz. T.M. huesos y cartílagos artc.	9	0,8	0,7	13	1,2	1,3	22	1,0	1,0

GNS-10 CIE-10	Kausak Causas	Emakumeak Mujeres			Gizonak Hombres			Bi sexuak Ambos sexos		
		KOP. Nº	TG TB	TE13	KOP. Nº	TG TB	TE13	KOP. Nº	TG TB	TE13
C43	Azaleko melanoma gaiztoa Melanoma maligno piel	21	1,9	1,5	35	3,3	3,2	56	2,6	2,1
	Azaleko eta ehun bigunetako bestelako tum. gaiz. Otros T.M. de la piel y tej.bland.	51	4,5	3,1	71	6,7	6,8	122	5,6	4,4
C50	Bularreko tum. gaiz. T.M. mama	303	26,8	20,2	2	0,2	0,2	305	13,9	11,4
C53	Umetoki-lepoko tum. gaiz. T.M. cuello útero	31	2,7	2,1	0	0,0	0,0	31	1,4	1,2
C54-C55	Umetokiaren beste zati batzuetako tum. gaiz. T.M. de otras partes del útero	103	9,1	6,7	0	0,0	0,0	103	4,7	3,8
C56	Obulutegiko tum. gaiz. T.M. ovario	113	10,0	7,9	0	0,0	0,0	113	5,1	4,3
	Emakumeen genitaletako bestelako tum. gaiz. Otros T.M. genitales femeninos	37	3,3	2,0	0	0,0	0,0	37	1,7	1,3
C61	Prostatiko tum. gaiz. T.M. próstata	0	0,0	0,0	354	33,2	33,4	354	16,1	12,5
	Gizonen genitaletako bestelako tum. gaiz. Otros T.M. genitales masculinos	0	0,0	0,0	6	0,6	0,5	6	0,3	0,2
C64	Giltzurruneko tum. gaiz. T.M. Riñón	43	3,8	2,6	84	7,9	7,5	127	5,8	4,7
C67	Maskuriko tum. gaiz. T.M. vejiga	45	4,0	2,6	188	17,6	17,5	233	10,6	8,4
	Uretrako eta gernubideetako bestelako tum. gaiz. Otros T.M. vías urinarias	19	1,7	1,3	73	6,8	6,6	92	4,2	3,5
C71	Entzefaloko tum. gaiz. T.M. encéfalo	88	7,8	6,4	107	10,0	9,4	195	8,9	7,8
	Bestelako tum. gaiz. neurologiko eta endokrinoak Otros T.M. neurológicos y endoc.	16	1,4	1,2	11	1,0	1,0	27	1,2	1,1
C76-C80, C97	Gaizki def. eta bigarren mailako leketako tum. gaiz. T.M. sitios mal defin, secundarios.	76	6,7	4,4	99	9,3	8,8	175	8,0	6,3
C81-C90, C96	Ehun linfatikoko eta org. hematop. tum. gaiz. T.M. tejido linfático y org. hematop.	123	10,9	7,7	143	13,4	13,2	266	12,1	9,9
C91-C95	Leuzemiak Leucemias	62	5,5	3,9	108	10,1	9,9	170	7,7	6,3
D00-D09	In situ tumoreak Tumores in situ	0	0,0	0,0	0	0,0	0,0	0	0,0	0,0
D10-D36	Tum. Onberak T. Benignos	23	2,0	1,3	18	1,7	1,8	41	1,9	1,4
D46	Sindrome mielodisplasikoa Síndrome Mielodisplásico	24	2,1	1,1	44	4,1	4,1	68	3,1	2,4
	Zalantzazko portaerako bestelako tum. Otros T. de comportamiento incierto	53	4,7	3,0	54	5,1	5,1	107	4,9	3,7
D50-D89	Odoleko eta org. hematop. gaiz. Enf. de la sangre y org.hematopoy.	71	6,3	3,7	41	3,8	4,0	112	5,1	3,8
D50-D77	Odoleko eta org. odolsortz. gaiz. Enf. de la sangre y org. hematopoy.	64	5,7	3,2	38	3,6	3,8	102	4,6	3,4
D80-D89	Immunitatearen nahasmendu Trast.de la inmunidad	7	0,6	0,6	3	0,3	0,3	10	0,5	0,4

GNS-10 CIE-10	Kausak Causas	Emakumeak Mujeres			Gizonak Hombres			Bi sexuak Ambos sexos		
		KOP. Nº	TG TB	TE13	KOP. Nº	TG TB	TE13	KOP. Nº	TG TB	TE13
E00-E90	Gaix. endokrino eta nutrizionalak Enf. endocrinas nutricionales	374	33,0	19,4	331	31,0	31,9	705	32,1	24,4
E10-E14	<i>Diabetes mellitusa Diabetes Mellitus</i>	262	23,1	13,2	238	22,3	23,0	500	22,7	17,1
	<i>Gland. endokr. gainerako gaix. Resto de enf. de las gland.endocri.</i>	112	9,9	6,2	93	8,7	8,9	205	9,3	7,3
F00-F99	Nahasmendu mentalak Trastornos Mentales	1.219	107,6	56,5	555	52,0	54,7	1.774	80,7	57,0
F00-F09	<i>Zahartzaro eta zahartzaro aurreko buruko nahasm. Trast. orgánicos senil y presenil</i>	1.195	105,5	55,3	527	49,4	52,2	1.722	78,3	55,1
F10	<i>Alkoholaren gehiegizko konts. nahasm. Trast. por abuso de alcohol</i>	1	0,1	0,1	5	0,5	0,5	6	0,3	0,3
F11-F16, F18,F19	<i>Drogen gehiegizko konts. nahas. Trast. por abuso de drogas</i>	0	0,0	0,0	3	0,3	0,3	3	0,1	0,1
	<i>Bestelako buru-nahasmenduak Otros trast. mentales</i>	23	2,0	1,2	20	1,9	1,8	43	2,0	1,5
G00-H95	Nerbio-sistemako eta sentf. org. gaix. Enf. del Sist.Nervioso y órg. sentid.	886	78,2	46,4	582	54,5	54,3	1.468	66,7	49,9
G00-G03	<i>Meningitisa Meningitis</i>	1	0,1	0,1	0	0,0	0,0	1	0,1	0,0
G30	<i>Alzheimerra Enf. de Alzheimer</i>	529	46,7	25,0	212	19,9	20,5	741	33,7	23,6
	<i>Nerbio-sist. eta organoetako bestelako gaixotasunak Otras enf. sist. nervioso y órganos</i>	356	31,4	21,4	370	34,7	33,9	726	33,0	26,3
I00-199	Zirkulazio-aparatuko gaix. Enf. Sistema Circulatorio	3.019	266,6	150,0	2.592	242,9	247,7	5.611	255,1	189,7
I05-109	<i>Bihotzeko gaix. erreumatiko kronikoak Enf. reumáticas crónicas corazón</i>	43	3,8	2,4	15	1,4	1,4	58	2,6	2,1
I10-115	<i>Gaix. Hipertentsiboak Enf. hipertensivas</i>	465	41,1	21,5	244	22,9	24,0	709	32,2	23,1
I21	<i>MIA IAM</i>	183	16,2	9,7	279	26,1	25,5	462	21,0	16,5
I20, I22-I25	<i>Bihotzeko bestelako gaix. Iskemikoak Otras enf. isquémicas del corazón</i>	247	21,8	13,0	466	43,7	43,2	713	32,4	25,5
I50	<i>Bihotz-gutxiegitasuna Insuficiencia cardíaca</i>	461	40,8	20,9	272	25,5	27,6	733	33,4	23,2
	<i>Bihotzeko bestelako gaix. Otras enf.del corazón</i>	721	63,7	35,5	606	56,8	59,1	1.327	60,3	44,5
I60-169	<i>Garuneko hodietako gaix. Enf. cerebro-vascular</i>	774	68,3	40,3	533	49,9	50,7	1.307	59,4	44,3
I70	<i>Aterosklerosia Ateroesclerosis</i>	40	3,5	1,9	29	2,7	2,9	69	3,1	2,2
	<i>Odol-hodietako bestelako gaix. Otras enf. de los vasos sanguíneos</i>	84	7,4	5,0	148	13,9	13,4	232	10,6	8,4
J00-J99	Arnas aparatuko gaix. Enf. Sistema Respiratorio	709	62,6	34,8	838	78,5	81,5	1.547	70,3	52,0
J09-J11	<i>Influenza Influenza</i>	22	1,9	1,2	33	3,1	3,1	55	2,5	1,9
J12-J18	<i>Pneumonia Neumonías</i>	108	9,5	5,0	126	11,8	12,3	234	10,6	7,8
J40-J44, J47	<i>BGBK eta antzeko gaixotasunak EPOC y enf. afines</i>	158	14,0	8,6	349	32,7	33,5	507	23,1	17,6
J45-J46	<i>Asma Asma</i>	73	6,5	3,8	20	1,9	1,9	93	4,2	3,1

GNS-10 CIE-10	Kausak Causas	Emakumeak Mujeres			Gizonak Hombres			Bi sexuak Ambos sexos		
		KOP. Nº	TG TB	TE13	KOP. Nº	TG TB	TE13	KOP. Nº	TG TB	TE13
J96	Arnas gutxiegitasuna Insuficiencia respiratoria	39	3,4	2,0	22	2,1	2,2	61	2,8	2,1
	Arnas aparatuko beste gaixotasun batzuk Otras enf. sistema respiratorio	309	27,3	14,3	288	27,0	28,4	597	27,1	19,5
K00-K93	Digestio-aparatuko gaix. Enf. Sistema Digestivo	486	42,9	25,6	500	46,9	46,3	986	44,8	34,5
K25-K28	Urdaileko, duodenoko, jejunoko ulzera Ulceras estómago, duodeno, yeyuno	18	1,6	1,1	12	1,1	1,1	30	1,4	1,1
K50-K52	Enteritis eta kolitis ez infekziosoak Enteritis y colitis no infecc.	9	0,8	0,5	8	0,8	0,7	17	0,8	0,6
K55	Hesteetako gutxiegitasun baskularra Insuf. vascular intestinal	51	4,5	2,7	42	3,9	4,0	93	4,2	3,2
K70, K73-K74, K76.9	Zirrosia eta gibebeko gaix. Kronikoak Cirrosis y enf. crónicas hígado	62	5,5	4,2	144	13,5	12,7	206	9,4	8,2
	Digestio-aparatuko bestelako gaix. Otras enf. sistema digestivo	346	30,6	17,1	294	27,6	27,8	640	29,1	21,4
L00-L99	Azaleko eta larruzalpeko ehun zelularreko gaix. Enf. de la piel y tej. celular subcut.	56	4,9	2,6	33	3,1	3,0	89	4,1	2,9
M00-M99	Sist. osteomuskularreko eta ehun konektiboko gaix. Enf. Sist. Osteomuscular y tej conj.	176	15,5	8,5	102	9,6	10,1	278	12,6	9,0
M05-M06, M15- M19	Artritis erreumatoidea eta osteoartritis Artritis reumatoide y osteoartritis	10	0,9	0,5	7	0,7	0,8	17	0,8	0,6
M80-M82, M84,2	Osteoporosia eta haustura patologikoak Osteoporosis y fracturas patológ.	132	11,7	5,9	62	5,8	6,2	194	8,8	6,1
	Sistema osteomuskularreko bestelako gaix. Otras enf. sistema osteomuscular	34	3,0	2,1	33	3,1	3,1	67	3,1	2,4
N00-N99	Ap. genitourinarioko gaix. Enf. Sistema Genitourinario	338	29,9	16,5	292	27,4	29,2	630	28,6	20,5
N00-N29	Giltzurruneko eta ureterreko gaix. Enf. riñón y uréter	181	16,0	9,1	181	17,0	17,2	362	16,5	11,9
N40-N51	Gizonen genitaletakoa gaix. Enf. genitales masculino	0	0,0	0,0	19	1,8	2,0	19	0,9	0,7
N60-N64, N70-N98	Emakumeen genitaletakoa gaix. eta bularreko arazoak Enf. genital femenino y trast. mama	6	0,5	0,3	0	0,0	0,0	6	0,3	0,2
	Ap. genitourinarioko beste gaixotasun batzuk Otras enf. sistema genitourinario	151	13,3	7,1	92	8,6	10,0	243	11,1	7,7
O00-O99	Haurdunaldia, erditzea eta erdiberriaroa Embarazo, parto y puerperio	1	0,1	0,1	0	0,0	0,0	1	0,1	0,1
P00-P96	Garai perinatalean sortutako gaix. Afec. originad. en periodo perinatal	12	1,1	1,6	10	0,9	1,3	22	1,0	1,4
Q00-Q99	Sortzetiko malformazioak Malformaciones congénitas	24	2,1	1,9	24	2,3	2,7	48	2,2	2,3
Q00-Q07	Nerbio-sistemako sortzetiko malf. Malf. congénitas sist. nervioso	3	0,3	0,2	1	0,1	0,1	4	0,2	0,2

GNS-10 CIE-10	Kausak Causas	Emakumeak Mujeres			Gizonak Hombres			Bi sexuak Ambos sexos		
		KOP. Nº	TG TB	TE13	KOP. Nº	TG TB	TE13	KOP. Nº	TG TB	TE13
Q20-Q28	Zirkulazio-aparatuko sortzetiko malf. Malf.congénitas sist.circulatorio	6	0,5	0,6	11	1,0	1,3	17	0,8	1,0
	Sortzetiko bestelako malformazioak Otras malf. congénitas	15	1,3	1,1	12	1,1	1,3	27	1,2	1,1
R00-R74, R76-R99	Gaizki definitutako kausak Causas mal definidas	402	35,5	17,6	212	19,9	21,3	614	27,9	19,6
R98-R99	Arnasa eta bihotza geratzea, kausa ezezaguna PCR, causa desconocida	36	3,2	1,8	44	4,1	4,2	80	3,6	2,9
R54	Zaharadeko ajeak Senilidad	318	28,1	13,5	128	12,0	13,2	446	20,3	13,7
R95	Bularreko hauraren bat-bateko heriotza Muerte súbita infantil	0	0,0	0,0	0	0,0	0,0	0	0,0	0,0
	Gaizki definitutako gainerako kausak Resto de causas mal definidas	48	4,2	2,3	40	3,8	4,0	88	4,0	3,0
V01-Y98	Kanpo-faktoreak Causas Externas	280	24,7	17,0	470	44,0	43,0	750	34,1	28,8
V02-V89	Motordun ibilgailuen zirkulazio-istripuak Accidentes tráfico vehic .motor	16	1,4	1,2	39	3,7	3,7	55	2,5	2,4
	Bestelako garraio-istripuak Otros accidentes transporte	0	0,0	0,0	4	0,4	0,4	4	0,2	0,2
W00-W19	Ustekabeko erorikoak Caídas accidentales	69	6,1	3,8	104	9,7	10,0	173	7,9	6,2
W65-W84	Itotzea, murgiltzea, itolarria Ahogamiento, sumersión, sofoca.	64	5,7	3,2	55	5,2	5,2	119	5,4	4,2
X00-X19	Suak/keak eragindako istripuak Accidentes por fuego, humo	4	0,4	0,4	3	0,3	0,3	7	0,3	0,3
X41-X42,X44-X45	Drogen bidezko ustekabeko pozoidura Envene.accidental por drogas	16	1,4	1,2	51	4,8	4,4	67	3,1	2,8
	Ustekabeko beste pozoidura batzuk Otros envenenamientos accident.	2	0,2	0,2	5	0,5	0,5	7	0,3	0,3
	Beste istripu batzuk Otros accidentes	54	4,8	2,8	51	4,8	4,6	105	4,8	3,7
X60-X84	Suizidioa eta nork bere buruari eragindako lesioak Suicidio y autolesiones	45	4,0	3,5	139	13,0	12,3	184	8,4	7,6
X85-Y09	Homizidioa Homicidios	5	0,4	0,4	8	0,8	0,8	13	0,6	0,6
Y10-Y34	Intentzio zehaztugabeko gertaerak Eventos de intención no determid.	0	0,0	0,0	0	0,0	0,0	0	0,0	0,0
Y40-Y84	Arreta medikoaren edo kirurgikoaren arazoak Complic.atención médica o quirurg.	5	0,4	0,3	6	0,6	0,6	11	0,5	0,4
	Bestelako kanpo-kausak Otras causas externas	1	0,1	0,1	5	0,5	0,4	6	0,3	0,2

(*) COVID-19 barne / Incluido el COVID 19

TG: 100.000 biztanleko heriotza-tasa gordina / TB: Tasa bruta por 100.000 habitantes

TE13: 100.000 biztanleko heriotza-tasa; adinaren arabera, 2013ko Europako biztanleria estandarri egokituta / Tasa ajustada por edad a la población europea estándar de 2013 por 100.000 habitantes

Iturria: Hilkortasunaren Erregistroa. Plangintza, Antolamendu eta Ebaluazio Sanitarioko Zuzendaritza. Osasun Saila
Fuente: Registro de Mortalidad. Dirección de Planificación, Ordenación y Evaluación Sanitarias. Departamento de Salud

5A. taula. Hautatutako kausengatiko heriotza-kopurua eta tasak, lurralde historikoaren arabera. Emakumeak, EAE 2020

Tabla 5A. Número de defunciones y tasas de mortalidad por causas seleccionadas y territorio histórico. Mujeres, CAE 2020

GNS-10 CIE-10	Kausak Causas	Araba / Álava			Bizkaia			Gipuzkoa		
		KOP. Nº	TG TB	TE13	KOP. Nº	TG TB	TE13	KOP. Nº	TG TB	TE13
A00-B99, R75	Gaix. infektzioso eta parasitarioak Enf. Infecciosas y parasitarias (*)	290	172,7	113,5	873	146,4	81,1	494	134,1	78,4
A00-A09	Hesteetako gaix. Infektziosoak Enf.infecciosas intestinales	2	1,2	0,7	17	2,9	1,6	8	2,2	1,4
A15-A19, B90	Tuberkulosia eta horren ondorio berantiarrak Tuberculosis y efectos tardíos	2	1,2	0,7	1	0,2	0,1	1	0,3	0,3
A39	Infekz. Meningokokikoa Infecc. meningococica	0	0,0	0,0	0	0,0	0,0	0	0,0	0,0
A40-A41	Septizemia Septicemia	6	3,6	2,2	43	7,2	4,1	19	5,2	3,2
B15-B19	Hepatitis birikoa Hepatitis vírica	0	0,0	0,0	4	0,7	0,5	4	1,1	0,8
B20-B24	HIESa Sida	0	0,0	0,0	0	0,0	0,0	1	0,3	0,3
R75	GIB VIH	0	0,0	0,0	0	0,0	0,0	0	0,0	0,0
U071	COVID-19, laborategi konfirmazio COVID-19 con confirmacion de laboratorio	245	145,9	96,6	696	116,7	64,7	410	111,3	63,9
U072	COVID-19, laborategi konfirmazio gabe COVID-19 sin confirmacion de laboratorio	27	16,1	10,3	97	16,3	8,6	39	10,6	6,4
	Gainerako gaix. infektz. eta parasit. Resto de enf.infecc. y parasit.	8	4,8	3,1	15	2,5	1,5	12	3,3	2,0
C00-D48	Tumoreak Tumores	312	185,8	148,5	1.396	234,2	165,5	773	209,8	154,7
C00-C14	Ezpain, aho-barrunbe eta faringeko tum. gaiz. T.M.labio cav. bucal y faringe	3	1,8	1,4	30	5,0	4,0	15	4,1	3,0
C15	Esofagoko tum. gaiz. T.M. esófago	3	1,8	1,3	12	2,0	1,4	11	3,0	2,3
C16	Urdaileko tum. gaiz. T.M. estómago	16	9,5	6,4	82	13,8	8,9	46	12,5	9,0
C18	Koloneko tum. gaiz. T.M. colon	25	14,9	10,2	130	21,8	15,2	71	19,3	11,9
C19-C21	Ondeste, sigmoide eta uzkiko tum. gaiz. T.M. recto, rectosigmoide y ano	9	5,4	3,9	61	10,2	6,2	26	7,1	4,9
C22	Gibeleko eta gibel-barneko behazun-bideetako tum. gaiz. T.M. hígado, vías biliares intrahep.	10	6,0	4,7	51	8,6	5,5	25	6,8	5,1
C25	Pankreako tum. gaiz. T.M. páncreas	28	16,7	13,6	118	19,8	14,2	63	17,1	13,5
	Digestio-aparatuko bestelako tum. gaiz. Otros T.M. digestivos	11	6,6	4,9	40	6,7	4,3	28	7,6	5,6
C32	Laringeko tum. gaiz. T.M. laringe	1	0,6	0,6	3	0,5	0,4	0	0,0	0,0
C33-C34	Trakea, bronkio eta biriketako tum. gaiz. T.M. traquea bronquios y pulmón	37	22,0	19,2	165	27,7	22,3	105	28,5	24,4
	Arnas aparatua eta torax-barneko organoetako bestelako tum. gaiz. Otros T.M. respirat. e intratorácicos	2	1,2	1,1	6	1,0	0,7	8	2,2	1,9

GNS-10 CIE-10	Kausak Causas	Araba / Álava			Bizkaia			Gipuzkoa		
		KOP. Nº	TG TB	TE13	KOP. Nº	TG TB	TE13	KOP. Nº	TG TB	TE13
C40-C41	Hezur eta giltzadura-kartilagoetako tum. gaiz. T.M. huesos y cartílagos artc.	1	0,6	0,5	4	0,7	0,6	4	1,1	0,8
C43	Azaleko melanoma gaiztoa Melanoma maligno piel	4	2,4	2,2	15	2,5	1,9	2	0,5	0,4
	Azaleko eta ehun bigunetako bestelako tum. gaiz. Otros T.M. de la piel y tej.bland.	9	5,4	4,2	26	4,4	3,0	16	4,3	2,8
C50	Bularreko tum. gaiz. T.M. mama	39	23,2	19,6	172	28,9	21,2	92	25,0	18,5
C53	Umetoki-lepoko tum. gaiz. T.M. cuello útero	4	2,4	2,2	17	2,9	2,0	10	2,7	2,2
C54-C55	Umetokiaren beste zati batzuetako tum. gaiz. T.M.de otras partes del útero	17	10,1	7,9	59	9,9	7,0	27	7,3	5,6
C56	Obulutegiko tum. gaiz. T.M. ovario	18	10,7	9,2	61	10,2	7,9	34	9,2	7,1
	Emakumeen genitaletako bestelako tum. gaiz. Otros T.M. genitales femeninos	5	3,0	2,0	23	3,9	2,4	9	2,4	1,5
C61	Prostatato tum. gaiz. T.M. próstata	0	0,0	0,0	0	0,0	0,0	0	0,0	0,0
	Gizonen genitaletako bestelako tum. gaiz. Otros T.M.genitales masculinos	0	0,0	0,0	0	0,0	0,0	0	0,0	0,0
C64	Giltzurruneko tum. gaiz. T.M. Riñón	5	3,0	2,5	25	4,2	2,8	13	3,5	2,2
C67	Maskuriko tum. gaiz. T.M. vejiga	10	6,0	4,6	21	3,5	2,1	14	3,8	2,6
	Uretrako eta gernubideetako bestelako tum. gaiz. Otros T.M. vías urinarias	2	1,2	1,1	13	2,2	1,5	4	1,1	0,9
C71	Entzefaloko tum. gaiz. T.M. encéfalo	12	7,2	6,3	47	7,9	6,3	29	7,9	6,7
	Bestelako tum. gaiz. neurologiko eta endokrinoak Otros T.M.neurológicos y endoc.	2	1,2	1,2	9	1,5	1,1	5	1,4	1,2
C76-C80, C97	Gaizki def. eta bigarren mailako lekuetako tum. gaiz. T.M.sitios mal defin, secundarios.	1	0,6	0,4	42	7,0	4,4	33	9,0	6,1
C81-C90, C96	Ehun linfatikoko eta org. hematop. tum. gaiz. T.M. tejido linfático y org. hematop.	16	9,5	7,3	70	11,7	8,2	37	10,0	7,0
C91-C95	Leuzemiak Leucemias	9	5,4	4,2	38	6,4	4,3	15	4,1	3,1
D00-D09	In situ tumoreak Tumores in situ	0	0,0	0,0	0	0,0	0,0	0	0,0	0,0
D10-D36	Tum. Onberak T. Benignos	3	1,8	1,5	12	2,0	1,2	8	2,2	1,3
D46	Síndrome mielodisplasikoa Síndrome Mielodisplásico	0	0,0	0,0	13	2,2	1,2	11	3,0	1,5
	Zalantzazko portaerako bestelako tum. Otros T. de comportamiento incierto	10	6,0	4,4	31	5,2	3,4	12	3,3	1,8
D50-D89	Odoleko eta org. odolsortzaile gaiz. Enf. de la sangre y org. hematopoy.	10	6,0	3,4	33	5,5	3,2	28	7,6	4,7
D50-D77	Odoleko eta org. odolsortzaile. gaiz. Enf. de la sangre y org. hematopoy.	9	5,4	2,9	30	5,0	2,8	25	6,8	3,9
D80-D89	Immunitatearen nahasm. Trast. de la inmunidad	1	0,6	0,5	3	0,5	0,5	3	0,8	0,7

GNS-10 CIE-10	Kausak Causas	Araba / Álava			Bizkaia			Gipuzkoa		
		KOP. Nº	TG TB	TE13	KOP. Nº	TG TB	TE13	KOP. Nº	TG TB	TE13
E00-E90	Gaix. endokrino eta nutrizionalak Enf. endocrinas nutricionales	52	31,0	20,9	206	34,6	19,0	116	31,5	19,4
E10-E14	<i>Diabetes mellitusa Diabetes Mellitus</i>	32	19,1	11,9	150	25,2	13,6	80	21,7	13,3
	<i>Gland. endokr. gainerako gaix. Resto de enf. de las gland.endocri.</i>	20	11,9	9,0	56	9,4	5,4	36	9,8	6,2
F00-F99	Nahasmendu mentalak Trastornos Mentales	163	97,1	55,8	657	110,2	55,7	399	108,3	58,3
F00-F09	<i>Zahartzaro eta zahartzaro aurreko buruko nahasm. Trast. orgánicos senil y presenil</i>	161	95,9	55,2	644	108,0	54,5	390	105,9	56,7
F10	<i>Alkoholaren gehiegizko konts. nahasm. Trast. por abuso de alcohol</i>	0	0,0	0,0	1	0,2	0,2	0	0,0	0,0
F11-F16, F18,F19	<i>Drogen gehiegizko konts. nahasm. Trast. por abuso de drogas</i>	0	0,0	0,0	0	0,0	0,0	0	0,0	0,0
	<i>Bestelako buru-nahasmenduak Otros trast.mentales</i>	2	1,2	0,7	12	2,0	1,1	9	2,4	1,6
G00-H95	Nerbio-sistemako eta sent. org. gaix. Enf.del Sist.Nervioso y órg. sentidos	96	57,2	40,3	477	80,0	45,6	313	85,0	50,0
G00-G03	<i>Meningitisa Meningitis</i>	0	0,0	0,0	1	0,2	0,1	0	0,0	0,0
G30	<i>Alzheimerra Enf. de Alzheimer</i>	50	29,8	19,2	282	47,3	24,5	197	53,5	28,1
	<i>Nerbio-sist. eta organoetako bestelako gaixotasunak Otras enf. sist. nervioso y órganos</i>	46	27,4	21,1	194	32,5	21,1	116	31,5	22,0
I00-I99	Zirkulazio-aparatuko gaix. Enf. Sistema Circulatorio	303	180,4	112,7	1.742	292,2	158,7	974	264,4	150,5
I05-I09	<i>Bihotzeko gaix. erreumatiko kronikoak Enf. reumáticas crónicas corazón</i>	6	3,6	2,6	22	3,7	2,2	15	4,1	2,6
I10-I15	<i>Gaix. Hipertentsiboak Enf. hipertensivas</i>	50	29,8	17,2	255	42,8	21,5	160	43,4	23,1
I21	<i>MIA IAM</i>	14	8,3	5,6	99	16,6	9,7	70	19,0	11,4
I20, I22-I25	<i>Bihotzeko bestelako gaix. Iskemikoak Otras enf.isquémicas del corazón</i>	25	14,9	9,7	152	25,5	14,9	70	19,0	11,2
I50	<i>Bihotz-gutxiegitasuna Insuficiencia cardíaca</i>	44	26,2	15,3	252	42,3	20,5	165	45,1	23,6
	<i>Bihotzeko bestelako gaix. Otras enf.del corazón</i>	69	41,1	24,8	447	75,0	40,4	205	55,7	31,5
I60-I69	<i>Garuneko hodiedetako gaix. Enf. cerebro-vascular</i>	81	48,2	32,0	440	73,8	41,8	253	68,7	40,9
I70	<i>Aterosklerosia Ateroesclerosis</i>	7	4,2	2,4	19	3,2	1,6	14	3,8	2,1
	<i>Odol-hodiedetako bestelako gaix. Otras enf.de los vasos sanguíneos</i>	7	4,2	3,1	56	9,4	6,2	21	5,7	3,9
J00-J99	Arnas aparatuko gaix. Enf. Sistema Respiratorio	110	65,5	39,7	390	65,4	34,9	209	56,7	32,6
J09-J11	<i>Influenza Influenza</i>	3	1,8	1,3	14	2,4	1,4	5	1,4	0,8
J12-J18	<i>Pneumonia Neumonías</i>	22	13,1	7,0	59	9,9	5,3	27	7,3	3,8

GNS-10 CIE-10	Kausak Causas	Araba / Álava			Bizkaia			Gipuzkoa		
		KOP. Nº	TG TB	TE13	KOP. Nº	TG TB	TE13	KOP. Nº	TG TB	TE13
J40-J44, J47	BGBK eta antzeko gaixotasunak EPOC y enf. afines	20	11,9	8,5	80	13,4	7,8	58	15,7	9,9
J45-J46	Asma Asma	10	6,0	3,9	47	7,9	4,4	16	4,3	2,7
J96	Arnas gutxiegitasuna Insuficiencia respiratoria	10	6,0	3,7	22	3,7	2,0	7	1,9	1,3
	Arnas aparatuko beste gaixotasun batzuk Otras enf.sistema respiratorio	45	26,8	15,2	168	28,2	14,1	96	26,1	14,1
K00-K93	Digestio-aparatuko gaix. Enf. Sistema Digestivo	66	39,3	24,8	267	44,8	25,7	153	41,5	25,8
K25-K28	Urdaileko, duodenoko, jejunoko ultzera Ulcera estómago, duodeno, yeyuno	1	0,6	0,3	9	1,5	1,2	8	2,2	1,3
K50-K52	Enteritis eta kolitis ez infekziosoak Enteritis y colitis no infecc.	2	1,2	0,9	5	0,8	0,5	2	0,5	0,4
K55	Hesteetako gutxiegitasun baskularra Insuf. vascular intestinal	8	4,8	3,2	25	4,2	2,5	18	4,9	3,0
K70, K73-K74, K76.9	Zirrosia eta gibelesko gaix. Kronikoak Cirrosis y enf. crónicas hígado	7	4,2	3,7	32	5,4	3,9	23	6,2	4,9
	Digestio-aparatuko bestelako gaix. Otras enf.sistema digestivo	48	28,6	16,7	196	32,9	17,7	102	27,7	16,2
L00-L99	Azaleko eta larruzalpeko ehun zelularreko gaix. Enf. de la piel y tej.celular subcut.	4	2,4	1,7	38	6,4	3,1	14	3,8	2,2
M00-M99	Sist. osteomuskularreko eta ehun konektiboko gaix. Enf. Sist. Osteomuscular y tej conj.	23	13,7	8,9	99	16,6	8,7	54	14,7	7,8
M05-M06, M15-M19	Artritis erreumatoidea eta osteoartritis Artritis reumatoide y osteoartritis	0	0,0	0,0	7	1,2	0,5	3	0,8	0,6
M80-M82, M84,2	Osteoporosia eta haustura patologikoak Osteoporosis y fracturas patológ.	15	8,9	5,3	76	12,8	6,3	41	11,1	5,6
	Sistema osteomuskularreko bestelako gaix. Otras enf.sistema osteomuscular	8	4,8	3,7	16	2,7	1,9	10	2,7	1,7
N00-N99	Ap. genitourinarioko gaix. Enf. Sistema Genitourinario	31	18,5	12,0	206	34,6	18,0	101	27,4	15,6
N00-N29	Giltzurruneko eta ureterreko gaix. Enf. riñón y uréter	15	8,9	6,3	110	18,5	10,0	56	15,2	8,6
N40-N51	Gizonen genitaleko gaix. Enf. genitales masculino	0	0,0	0,0	0	0,0	0,0	0	0,0	0,0
N60-N64, N70-N98	Emakumeen genitaleko gaix. eta bularreko arazoak Enf. genital femenino y trast. mama	1	0,6	0,4	5	0,8	0,5	0	0,0	0,0
	Ap. genitourinarioko beste gaixotasun batzuk Otras enf.sistema genitourinario	15	8,9	5,4	91	15,3	7,6	45	12,2	7,0
O00-O99	Haurdunaldia, erditzea eta erdiberriaroa Embarazo, parto y puerperio	0	0,0	0,0	1	0,2	0,2	0	0,0	0,0
P00-P96	Garai perinatalean sortutako gaix. Afec. originad.en periodo perinatal	1	0,6	0,8	9	1,5	2,5	2	0,5	0,8

GNS-10 CIE-10	Kausak Causas	Araba / Álava			Bizkaia			Gipuzkoa		
		KOP. Nº	TG TB	TE13	KOP. Nº	TG TB	TE13	KOP. Nº	TG TB	TE13
Q00-Q99	Sortzetiko malformazioak Malformaciones congénitas	5	3,0	2,5	9	1,5	1,3	10	2,7	2,7
Q00-Q07	Nerbio-sistemako sortzetiko malf. Malf.congénitas sist. nervioso	2	1,2	0,9	1	0,2	0,2	0	0,0	0,0
Q20-Q28	Zirkulazio-aparatuko sortzetiko malf. Malf.congénitas sist. circulatorio	0	0,0	0,0	3	0,5	0,4	3	0,8	1,2
	Sortzetiko bestelako malformazioak Otras malf. congénitas	3	1,8	1,6	5	0,8	0,7	7	1,9	1,5
R00-R74, R76-R99	Gaizki definitutako kausak Causas mal definidas	35	20,8	11,6	174	29,2	13,8	193	52,4	26,7
R98-R99	Arnasa eta bihotza geratzea, kausa ezezaguna PCR, causa desconocida	9	5,4	3,7	5	0,8	0,5	22	6,0	3,2
R54	Zahardadeko ajeak Senilidad	22	13,1	6,5	148	24,8	11,5	148	40,2	19,9
R95	Bularreko haurrenen bat-bateko heriotza Muerte súbita infantil	0	0,0	0,0	0	0,0	0,0	0	0,0	0,0
	Gaizki definitutako gainerako kausak Resto de causas mal definidas	4	2,4	1,4	21	3,5	1,8	23	6,2	3,5
V01-Y98	Kanpo-faktoreak Causas Externas	48	28,6	19,8	135	22,6	16,0	97	26,3	17,6
V02-V89	Motordun ibilgailuen zirkulazio-istripuak Accidentes tráfico vehic.motor	1	0,6	0,5	13	2,2	1,8	2	0,5	0,5
	Bestelako garraio-istripuak Otros accidentes transporte	0	0,0	0,0	0	0,0	0,0	0	0,0	0,0
W00-W19	Ustekabeko ererikoak Caídas accidentales	13	7,7	5,0	37	6,2	3,7	19	5,2	3,4
W65-W84	Itotzea, murgiltzea, itolarria Ahogamiento,sumersión,sofoca.	13	7,7	4,2	30	5,0	3,2	21	5,7	3,1
X00-X19	Suak/keak eragindako istripuak Accidentes por fuego,humo	1	0,6	0,5	2	0,3	0,4	1	0,3	0,2
X41-X42,X44-X45	Drogen bidezko ustekabeko pozoidura Envene.accidental por drogas	3	1,8	1,6	8	1,3	1,1	5	1,4	1,2
	Ustekabeko beste pozoidura batzuk Otros envenenamientos accident.	0	0,0	0,0	1	0,2	0,2	1	0,3	0,4
	Beste istripu batzuk Otros accidentes	10	6,0	4,3	14	2,4	1,3	30	8,1	4,6
X60-X84	Suizidioa eta nork bere buruari eragindako lesioak Suicidio y autolesiones	7	4,2	3,8	22	3,7	3,2	16	4,3	3,8
X85-Y09	Homizidioa Homicidios	0	0,0	0,0	3	0,5	0,6	2	0,3	0,2
Y10-Y34	Intentzio zehaztugabeko gertaerak Eventos de intención no determid.	0	0,0	0,0	0	0,0	0,0	0	0,0	0,0
Y40-Y84	Arreta medikoaren edo kirurgikoaren arazoak Complic. atención médica o quirurg.	0	0,0	0,0	4	0,7	0,5	1	0,3	0,1
	Bestelako kanpo-kausak Otras causas externas	0	0,0	0,0	1	0,2	0,1	0	0,0	0,0

(*) COVID-19 barne / Incluido el COVID 19

TG: 100.000 biztanleko heriotza-tasa gordina / TB: Tasa bruta por 100.000 habitantes

TE13: 100.000 biztanleko heriotza-tasa; adinaren arabera, 2013ko Europako biztanleria estandarri egokituta / Tasa ajustada por edad a la población europea estándar de 2013 por 100.000 habitantes

Iturria: Hilkortasunaren Erregistroa, Plangintza, Antolamendu eta Ebaluazio Sanitarioko Zuzendaritza. Osasun Saila

Fuente: Registro de Mortalidad. Dirección de Planificación, Ordenación y Evaluación Sanitarias. Departamento de Salud

5B. taula. Hautatutako kausengatiko heriotza-kopurua eta tasak, lurralde historikoaren arabera. Gizonak, EAE 2020

Tabla 5B. Número de defunciones y tasas de mortalidad por causas seleccionadas y territorio histórico. Hombres, CAE 2020

GNS-10 CIE-10	Kausak Causas	Araba / Álava			Bizkaia			Gipuzkoa		
		KOP. Nº	TG TB	TE13	KOP. Nº	TG TB	TE13	KOP. Nº	TG TB	TE13
A00-B99, R75	Gaix. infekzioso eta parasitarioak Enf. Infecciosas y parasitarias (*)	347	213,9	226,3	913	165,1	161,6	472	134,1	139,1
A00-A09	Hesteetako gaix. Infekziosoak Enf.infecciosas intestinales	5	3,1	3,0	8	1,5	1,7	6	1,7	1,8
A15-A19, B90	Tuberkulosia eta horren ondorio berantiarak Tuberculosis y efectos tardíos	0	0,0	0,0	6	1,1	1,1	3	0,9	0,8
A39	Infekz. Meningokokikoa Infecc. meningococica	0	0,0	0,0	1	0,2	0,3	0	0,0	0,0
A40-A41	Septizemia Septicemia	12	7,4	8,2	31	5,6	5,5	22	6,3	6,7
B15-B19	Hepatitis birikoa Hepatitis vírica	2	1,2	1,1	5	0,9	1,0	4	1,1	1,0
B20-B24	HIESa Sida	0	0,0	0,0	9	1,6	1,5	5	1,4	1,4
R75	GIB VIH	0	0,0	0,0	0	0,0	0,0	0	0,0	0,0
U071	COVID-19, laborategi konfirmazio COVID-19 con confirmacion de laboratorio	293	180,6	191,7	748	135,3	132,3	383	108,8	112,1
U072	COVID-19, laborategi konfirmazio gabe COVID-19 sin confirmacion de laboratorio	30	18,5	19,3	88	15,9	15,1	40	11,4	12,8
	Gainerako gaix. infekz. eta parasit. Resto de enf.infecc. y parasit.	5	3,1	3,1	17	3,1	3,3	9	2,6	2,4
C00-D48	Tumoreak Tumores	457	281,7	284,1	2.075	375,3	357,7	1.210	343,7	339,2
C00-C14	Ezpain, aho-barrunbe eta faringeko tum. gaiz. T.M.labio cav. bucal y faringe	16	9,9	9,6	47	8,5	8,0	39	11,1	10,4
C15	Esofagoko tum. gaiz. T.M. esófago	13	8,0	8,1	55	10,0	9,4	42	11,9	11,3
C16	Urdaileko tum. gaiz. T.M. estómago	28	17,3	17,0	101	18,3	17,2	61	17,3	16,7
C18	Koloneko tum. gaiz. T.M. colon	42	25,9	26,2	183	33,1	31,9	98	27,8	28,0
C19-C21	Ondeste, sigmoide eta uzkioko tum. gaiz. T.M. recto, rectosigmoide y ano	11	6,8	6,5	65	11,8	11,0	40	11,4	11,1
C22	Gibeleko eta gibel-barneko behazun- bideetako tum. gaiz. T.M. hígado, vías biliares intrahep.	23	14,2	14,2	139	25,1	23,5	59	16,8	16,4
C25	Pankreako tum. gaiz. T.M. páncreas	20	12,3	12,2	123	22,3	21,1	80	22,7	22,0
	Digestio-aparatuko bestelako tum. gaiz. Otros T.M. digestivos	18	11,1	11,2	34	6,2	5,8	21	6,0	6,3
C32	Laringeko tum. gaiz. T.M. laringe	8	4,9	5,0	28	5,1	4,9	21	6,0	5,8
C33-C34	Trakea, bronkio eta biriketako tum. gaiz. T.M. traquea bronquios y pulmón	111	68,4	67,6	499	90,3	85,7	283	80,4	77,4
	Arnas aparatua eta torax-barneko organoetako bestelako tum. gaiz. Otros T.M. respirat. e intratorácicos	3	1,9	2,3	14	2,5	2,4	7	2,0	1,9
C40-C41	Hezur eta giltzadura-kartilagoetako tum. gaiz. T.M. huesos y cartílagos artc.	1	0,6	0,7	7	1,3	1,4	5	1,4	1,4

GNS-10 CIE-10	Kausak Causas	Araba / Álava			Bizkaia			Gipuzkoa		
		KOP. Nº	TG TB	TE13	KOP. Nº	TG TB	TE13	KOP. Nº	TG TB	TE13
C43	Azaleko melanoma gaiztoa Melanoma maligno piel	6	3,7	4,1	23	4,2	3,7	6	1,7	1,9
	Azaleko eta ehun bigunetako bestelako tum. gaiz. Otros T.M. de la piel y tej.bland.	4	2,5	2,8	45	8,1	8,0	22	6,3	6,7
C50	Bularreko tum. gaiz. T.M. mama	0	0,0	0,0	2	0,4	0,4	0	0,0	0,0
C53	Umetoki-lepoko tum. gaiz. T.M. cuello útero	0	0,0	0,0	0	0,0	0,0	0	0,0	0,0
C54-C55	Umetokiaren beste zati batzuetako tum. gaiz. T.M. de otras partes del útero	0	0,0	0,0	0	0,0	0,0	0	0,0	0,0
C56	Obulutegiko tum. gaiz. T.M. ovario	0	0,0	0,0	0	0,0	0,0	0	0,0	0,0
	Emakumeen genitaletako bestelako tum. gaiz. Otros T.M. genitales femeninos	0	0,0	0,0	0	0,0	0,0	0	0,0	0,0
C61	Prostatato tum. gaiz. T.M. próstata	30	18,5	18,9	209	37,8	37,0	115	32,7	33,9
	Gizonen genitaletako bestelako tum. gaiz. Otros T.M. genitales masculinos	2	1,2	1,2	3	0,5	0,4	1	0,3	0,3
C64	Giltzurruneko tum. gaiz. T.M. Riñón	9	5,6	6,2	43	7,8	7,3	32	9,1	8,7
C67	Maskuriko tum. gaiz. T.M. vejiga	30	18,5	20,1	96	17,4	16,5	62	17,6	18,2
	Uretrako eta gernubideetako bestelako tum. gaiz. Otros T.M. vías urinarias	9	5,6	5,6	40	7,2	6,8	24	6,8	6,8
C71	Entzefaloko tum. gaiz. T.M. encéfalo	11	6,8	6,6	57	10,3	9,5	39	11,1	10,5
	Bestelako tum. gaiz. neurologiko eta endokrinoak Otros T.M. neurológicos y endoc.	3	1,9	1,7	4	0,7	0,7	4	1,1	1,3
C76-C80, C97	Gaizki def. eta bigarren mailako lekuetako tum. gaiz. T.M. sitios mal defin, secundarios.	13	8,0	7,7	60	10,9	10,1	26	7,4	7,2
C81-C90, C96	Ehun linfatikoko eta org. odolortz. tum. gaiz. T.M. tejido linfático y org. hematop.	16	9,9	9,9	80	14,5	14,1	47	13,4	13,1
C91-C95	Leuzemiak Leucemias	14	8,6	9,3	55	10,0	9,4	39	11,1	11,1
D00-D09	In situ tumoreak Tumores in situ	0	0,0	0,0	0	0,0	0,0	0	0,0	0,0
D10-D36	Tum. Onberak T.Benignos	2	1,2	1,2	11	2,0	2,1	5	1,4	1,6
D46	Sindrome mielodisplasiakoa Síndrome Mielodisplásico	7	4,3	4,1	21	3,8	3,8	16	4,5	4,7
	Zalantzako portaerako bestelako tum. Otros T. de comportamiento incierto	7	4,3	4,2	31	5,6	5,8	16	4,5	4,3
D50-D89	Odoleko eta org. hematop. gaix. Enf. de la sangre y org.hematopoy.	8	4,9	5,2	20	3,6	3,7	13	3,7	4,0
D50-D77	Odoleko eta org. hematop. gaix. Enf. de la sangre y org.hematopoy.	7	4,3	4,6	19	3,4	3,5	12	3,4	3,7
D80-D89	Immunitatearen nahasmenduak Trastornos de la inmunidad	1	0,6	0,5	1	0,2	0,1	1	0,3	0,3

GNS-10 CIE-10	Kausak Causas	Araba / Álava			Bizkaia			Gipuzkoa		
		KOP. Nº	TG TB	TE13	KOP. Nº	TG TB	TE13	KOP. Nº	TG TB	TE13
E00-E90	Gaix. endokrino eta nutrizionalak Enf. endocrinas nutricionales	50	30,8	33,6	176	31,8	32,2	105	29,8	30,4
E10-E14	<i>Diabetes mellitusa Diabetes Mellitus</i>	32	19,7	21,5	130	23,5	24,0	76	21,6	21,9
	<i>Gland. endokr. gainerako gaix. Resto de enf. de las gland.endocrí.</i>	18	11,1	12,1	46	8,3	8,2	29	8,2	8,5
F00-F99	Nahasmendu mentalak Trastornos Mentales	81	49,9	57,4	302	54,6	54,8	172	48,9	53,4
F00-F09	<i>Zahartzaro eta zahartzaro aurreko buruko nahasm. Trast. orgánicos senil y presenil</i>	75	46,2	53,3	290	52,5	52,8	162	46,0	50,8
F10	<i>Alkoholaren gehiegizko konts. nahasm. Trast. por abuso de alcohol</i>	1	0,6	0,6	3	0,5	0,5	1	0,3	0,3
F11-F16, F18,F19	<i>Drogen gehiegizko konts. nahasm. Trast. por abuso de drogas</i>	0	0,0	0,0	1	0,2	0,2	2	0,6	0,5
	<i>Bestelako buru-nahasmenduak Otros trast.mentales</i>	5	3,1	3,5	8	1,5	1,4	7	2,0	1,8
G00-H95	Nerbio-sistemako eta sent. org. gaix. Enf.del Sist.Nervioso y órg. sentidos.	90	55,5	56,3	314	56,8	55,4	178	50,6	52,0
G00-G03	<i>Meningitisa Meningitis</i>	0	0,0	0,0	0	0,0	0,0	0	0,0	0,0
G30	<i>Alzheimerra Enf. de Alzheimer</i>	42	25,9	27,1	99	17,9	17,7	71	20,2	22,3
	<i>Nerbio-sist. eta organoetako bestelako gaixotasunak Otras enf. sist. nervioso y órganos</i>	48	29,6	29,3	215	38,9	37,7	107	30,4	29,7
I00-I99	Zirkulazio-aparatuko gaix. Enf. Sistema Circulatorio	326	200,9	218,2	1.433	259,2	254,6	833	236,6	249,7
I05-I09	<i>Bihotzeko gaix. erreumatiko kronikoak Enf. reumáticas crónicas corazón</i>	2	1,2	1,3	11	2,0	2,0	2	0,6	0,5
I10-I15	<i>Gaix. Hipertentsiboak Enf. hipertensivas</i>	30	18,5	20,0	127	23,0	23,2	87	24,7	27,4
I21	<i>MIA IAM</i>	32	19,7	20,2	166	30,0	28,1	81	23,0	23,3
I20, I22-I25	<i>Bihotzeko bestelako gaix. Iskemikoak Otras enf. isquémicas del corazón</i>	55	33,9	35,9	277	50,1	48,3	134	38,1	38,2
I50	<i>Bihotz-gutxiegitasuna Insuficiencia cardíaca</i>	31	19,1	22,0	133	24,1	25,0	108	30,7	34,4
	<i>Bihotzeko bestelako gaix. Otras enf. del corazón</i>	69	42,5	48,1	344	62,2	62,6	193	54,8	58,0
I60-I69	<i>Garuneko hodiedetako gaix. Enf. cerebro-vascular</i>	86	53,0	57,8	279	50,5	49,2	168	47,7	50,2
I70	<i>Aterosklerosia Atherosclerosis</i>	2	1,2	1,5	16	2,9	2,7	11	3,1	3,7
	<i>Odol-hodiedetako bestelako gaix. Otras enf. de los vasos sanguíneos</i>	19	11,7	11,5	80	14,5	13,4	49	13,9	14,0

GNS-10 CIE-10	Kausak Causas	Araba / Álava			Bizkaia			Gipuzkoa		
		KOP. Nº	TG TB	TE13	KOP. Nº	TG TB	TE13	KOP. Nº	TG TB	TE13
J00-J99	Arnas aparatuko gaix. Enf. Sistema Respiratorio	140	86,3	97,2	441	79,8	79,6	257	73,0	77,8
J09-J11	Influenza Influenza	5	3,1	3,7	20	3,6	3,4	8	2,3	2,4
J12-J18	Pneumonia Neumonías	23	14,2	15,6	67	12,1	12,0	36	10,2	11,3
J40-J44, J47	BGBK eta antzeko gaixotasunak EPOC y enf. afines	49	30,2	33,5	184	33,3	32,8	116	33,0	34,9
J45-J46	Asma Asma	2	1,2	1,6	10	1,8	1,7	8	2,3	2,3
J96	Arnas gutxiegitasuna Insuficiencia respiratoria	6	3,7	3,6	10	1,8	2,0	6	1,7	2,0
	Arnas aparatuko beste gaixotasun batzuk Otras enf.sistema respiratorio	55	33,9	39,3	150	27,1	27,7	83	23,6	24,9
K00-K93	Digestio-aparatuko gaix. Enf. Sistema Digestivo	70	43,1	46,8	261	47,2	45,7	169	48,0	47,4
K25-K28	Urdaileko, duodenoko, jejunoko ultzera Úlcera estómago, duodeno, yeyuno	1	0,6	0,6	6	1,1	1,0	5	1,4	1,4
K50-K52	Enteritis eta kolitis ez infekziosoak Enteritis y colitis no infecc.	1	0,6	0,5	6	1,1	1,1	1	0,3	0,3
K55	Hesteetako gutxiegitasun baskularra Insuf. vascular intestinal	8	4,9	5,6	22	4,0	3,9	12	3,4	3,4
K70, K73-K74,K76.9	Zirrosia eta gibelego gaix. Kronikoak Cirrosis y enf. crónicas hígado	17	10,5	10,3	76	13,8	12,9	51	14,5	13,7
	Digestio-aparatuko bestelako gaix. Otras enf.sistema digestivo	43	26,5	29,8	151	27,3	26,8	100	28,4	28,6
L00-L99	Azaleko eta larruzalpeko ehun zelularreko gaix. Enf. de la piel y tej.celular subcut.	0	0,0	0,0	19	3,4	3,3	14	4,0	4,0
M00-M99	Sist. osteomuskularreko eta ehun konektiboko gaix. Enf. Sist. Osteomuscular y tej conj.	14	8,6	9,7	49	8,9	8,5	39	11,1	13,0
M05-M06,M15-M19	Artritis erreumatoidea eta osteoartritis Artritis reumatoide y osteartrosis	1	0,6	1,1	2	0,4	0,4	4	1,1	1,3
M80-M82,M84,2	Osteoporosia eta haustura patologikoak Osteoporosis y fracturas patológ.	9	5,6	6,4	26	4,7	4,5	27	7,7	9,3
	Sistema osteomuskularreko bestelako gaix. Otras enf.sistema osteomuscular	4	2,5	2,2	21	3,8	3,7	8	2,3	2,4
N00-N99	Ap. genitourinarioko gaix. Enf. Sistema Genitourinario	36	22,2	24,3	168	30,4	31,4	88	25,0	27,6
N00-N29	Giltzurruneko eta ureterreko gaix. Enf. riñón y uréter	19	11,7	12,2	101	18,3	18,0	61	17,3	18,4
N40-N51	Gizonen genitalletako gaix. Enf. genitales masculino	5	3,1	3,2	12	2,2	2,5	2	0,6	0,6
N60-N64,N70-N98	Emakumeen genitalletako gaix. eta bularreko arazoak Enf. genital femenino y trast. mama	0	0,0	0,0	0	0,0	0,0	0	0,0	0,0
	Ap. genitourinarioko beste gaixotasun batzuk Otras enf. sistema genitourinario	12	7,4	8,9	55	10,0	11,0	25	7,1	8,6
O00-O99	Haurdunaldia, erditzea eta erdiberriroa Embarazo, parto y puerperio	0	0,0	0,0	0	0,0	0,0	0	0,0	0,0
P00-P96	Garai perinatalean sortutako gaix. Afec. originad.en periodo perinatal	3	1,9	2,2	1	0,2	0,3	6	1,7	2,3

GNS-10 CIE-10	Kausak Causas	Araba / Álava			Bizkaia			Gipuzkoa		
		KOP. Nº	TG TB	TE13	KOP. Nº	TG TB	TE13	KOP. Nº	TG TB	TE13
Q00-Q99	Sortzetiko malformazioak Malformaciones congénitas	8	4,9	5,8	12	2,2	2,6	4	1,1	1,3
Q00-Q07	Nerbio-sistemako sortzetiko malf. Malf.congénitas sist.nervioso	0	0,0	0,0	1	0,2	0,3	0	0,0	0,0
Q20-Q28	Zirkulazio-aparatuko sortzetiko malf. Malf.congénitas sist.circulatorio	3	1,9	2,1	8	1,5	1,8	0	0,0	0,0
	Sortzetiko bestelako malformazioak Otras malf. congénitas	5	3,1	3,7	3	0,5	0,5	4	1,1	1,3
R00-R74, R76-R99	Gaizki definitutako kausak Causas mal definidas	23	14,2	16,1	88	15,9	17,3	101	28,7	30,5
R98-R99	Arnasa eta bihotza geratzea, kausa ezezaguna PCR, causa desconocida	9	5,6	5,5	12	2,2	2,2	23	6,5	6,9
R54	Zahardadeko ajeak Senilidad	10	6,2	8,1	60	10,9	11,9	58	16,5	17,7
R95	Bularreko haurrenen bat-bateko heriotza Muerte súbita infantil	0	0,0	0,0	0	0,0	0,0	0	0,0	0,0
	Gaizki definitutako gainerako kausak Resto de causas mal definidas	4	2,5	2,6	16	2,9	3,2	20	5,7	5,9
V01-Y98	Kanpo-faktoreak Causas Externas	64	39,4	40,0	259	46,9	45,0	147	41,8	41,2
V02-V89	Motordun ibilgailuen zirkulazio-istripuak Accidentes tráfico vehic.motor	4	2,5	2,7	18	3,3	3,1	17	4,8	5,1
	Bestelako garraio-istripuak Otros accidentes transporte	0	0,0	0,0	3	0,5	0,5	1	0,3	0,3
W00-W19	Ustekabeko erorikoak Caídas accidentales	10	6,2	6,4	66	11,9	11,9	28	8,0	8,4
W65-W84	Itotzea, murgiltzea, itolarria Ahogamiento,sumersión,sofoca.	10	6,2	6,8	25	4,5	4,5	20	5,7	5,7
X00-X19	Suak/keak eragindako istripuak Accidentes por fuego,humo	1	0,6	0,6	1	0,2	0,2	1	0,3	0,3
X41-X42,X44-X45	Drogen bidezko ustekabeko pozoidura Envene. accidental por drogas	9	5,6	5,6	33	6,0	5,4	9	2,6	2,3
	Ustekabeko beste pozoidura batzuk Otros envenenamientos accident.	2	1,2	1,1	1	0,2	0,2	2	0,6	0,6
	Beste istripu batzuk Otros accidentes	6	3,7	3,5	22	4,0	3,7	23	6,5	6,5
X60-X84	Suizidioa eta nork bere buruari eragindako lesioak Suicidio y autolesiones	20	12,3	12,0	78	14,1	13,4	41	11,6	10,9
X85-Y09	Homizidioa Homicidios	1	0,6	0,8	6	1,1	1,1	1	0,3	0,2
Y10-Y34	Intentzio zehaztugabeko gertaerak Eventos de intención no detemid.	0	0,0	0,0	0	0,0	0,0	0	0,0	0,0
Y40-Y84	Arreta medikoaren edo kirurgikoaren arazoak Complic. atención médica o quirurg.	0	0,0	0,0	4	0,7	0,7	2	0,6	0,6
	Bestelako kanpo-kausak Otras causas externas	1	0,6	0,5	2	0,4	0,3	2	0,6	0,5

(*) COVID-19 barne / Incluido el COVID 19

TG: 100.000 biztanleko heriotza-tasa gordina / TB: Tasa bruta por 100.000 habitantes

TE13: 100.000 biztanleko heriotza-tasa; adinaren arabera, 2013ko Europako biztanleria estandarrari egokituta / Tasa ajustada por edad a la población europea estándar de 2013 por 100.000 habitantes

Iturria: Hilkortasunaren Erregistroa. Plangintza, Antolamendu eta Ebaluazio Sanitarioko Zuzendaritza. Osasun Saila
Fuente: Registro de Mortalidad. Dirección de Planificación, Ordenación y Evaluación Sanitarias. Departamento de Salud

5C. taula. Hautatutako kausengatiko heriotza-kopurua eta tasak, lurralde historikoaren arabera. Bi sexuak, EAE 2020

Tabla 5C. Número de defunciones y tasas de mortalidad por causas seleccionadas y territorio histórico. Ambos sexos, CAE 2020

GNS-10 CIE-10	Kausak Causas	Araba / Álava			Bizkaia			Gipuzkoa		
		KOP. Nº	TG TB	TE13	KOP. Nº	TG TB	TE13	KOP. Nº	TG TB	TE13
A00-B99, R75	Gaix. infekzioso eta parasitarioak Enf. Infecciosas y parasitarias (*)	637	192,9	160,4	1.786	155,4	112,4	966	134,1	102,0
A00-A09	Hesteetako gaix. Infekziosoak Enf. infecciosas intestinales	7	2,1	1,8	25	2,2	1,5	14	1,9	1,5
A15-A19, B90	Tuberkulosia eta horren ondorio berantiarak Tuberculosis y efectos tardíos	2	0,6	0,5	7	0,6	0,4	4	0,6	0,5
A39	Infekz. Meningokokikoa Infecc. meningococica	0	0,0	0,0	1	0,1	0,1	0	0,0	0,0
A40-A41	Septizemia Septicemia	18	5,5	4,5	74	6,4	4,6	41	5,7	4,4
B15-B19	Hepatitis birikoa Hepatitis vírica	2	0,6	0,5	74	6,4	4,6	8	1,1	1,0
B20-B24	HIESa Sida	0	0,0	0,0	9	0,8	0,7	6	0,8	0,8
R75	GIB VIH	0	0,0	0,0	0	0,0	0,0	0	0,0	0,0
U071	COVID-19, laborategi konfirmazio COVID-19 con confirmacion de laboratorio	538	162,9	136,2	1.444	125,7	91,0	793	110,1	83,4
U072	COVID-19, laborategi konfirmazio gabe COVID-19 sin confirmacion de laboratorio	57	17,3	13,8	185	16,1	11,2	79	11,0	8,2
	Gainerako gaix. infekz. eta parasit. Resto de enf.infecc. y parasit.	13	3,9	3,2	32	2,8	2,1	21	2,9	2,3
C00-D48	Tumoreak Tumores	769	232,9	206,1	3.471	302,1	243,6	1.983	275,2	231,2
C00-C14	Ezpain, aho-barrunbe eta faringeko tum. gaiz. T.M. labio cav. bucal y faringe	19	5,8	5,1	77	6,7	5,6	54	7,5	6,6
C15	Esofagoko tum. gaiz. T.M. esófago	16	4,9	4,4	67	5,8	5,0	53	7,4	6,4
C16	Urdaileko tum. gaiz. T.M. estómago	44	13,3	11,3	183	15,9	12,5	107	14,9	12,6
C18	Koloneko tum. gaiz. T.M. colon	67	20,3	17,3	313	27,2	21,3	169	23,5	18,3
C19-C21	Ondeste, sigmoide eta uzki tum. gaiz. T.M. recto, rectosigmoide y ano	20	6,1	5,0	126	11,0	8,4	66	9,2	7,6
C22	Gibeleko eta gibel-barneko behazun- bideetako tum. gaiz. T.M. hígado, vías biliares intrahep.	33	10,0	8,9	190	16,5	13,5	84	11,7	10,1
C25	Pankreako tum. gaiz. T.M. páncreas	48	14,5	13,1	241	21,0	17,5	143	19,9	17,3
	Digestio-aparatuko bestelako tum. gaiz. Otros T.M. digestivos	29	8,8	7,6	74	6,4	5,1	49	6,8	5,6
C32	Laringeko tum. gaiz. T.M. laringe	9	2,7	2,7	31	2,7	2,2	21	2,9	2,6
C33-C34	Trakea, bronkio eta biriketako tum. gaiz. T.M. traquea bronquios y pulmón	148	44,8	41,2	664	57,8	49,3	388	53,9	47,5
	Arnas aparatua eta torax-barneko organoetako bestelako tum. gaiz. Otros T.M. respirat. e intratorácicos	5	1,5	1,4	20	1,7	1,5	15	2,1	1,9
C40-C41	Hezur eta giltzadura-kartilagoetako tum. gaiz. T.M. huesos y cartílagos artic.	2	0,6	0,6	11	1,0	1,0	9	1,3	1,1

GNS-10 CIE-10	Kausak Causas	Araba / Álava			Bizkaia			Gipuzkoa		
		KOP. Nº	TG TB	TE13	KOP. Nº	TG TB	TE13	KOP. Nº	TG TB	TE13
C43	Azaleko melanoma gaiztoa Melanoma maligno piel	10	3,0	2,7	38	3,3	2,6	8	1,1	1,0
	Azaleko eta ehun bigunetako bestelako tum. gaiz. Otros T.M. de la piel y tej.bland.	13	3,9	3,4	71	6,2	4,9	38	5,3	4,1
C50	Bularreko tum. gaiz. T.M. mama	39	11,8	10,4	174	15,1	12,1	92	12,8	10,4
C53	Umetoki-lepoko tum. gaiz. T.M. cuello útero	4	1,2	1,1	17	1,5	1,2	10	1,4	1,2
C54-C55	Umetokiaren beste zati batzuetako tum. gaiz. T.M. de otras partes del útero	17	5,2	4,4	59	5,1	4,1	27	3,8	3,2
C56	Obulutegiko tum. gaiz. T.M. ovario	18	5,5	4,9	61	5,3	4,4	34	4,7	3,9
	Emakumeen genitalerako bestelako tum. gaiz. Otros T.M. genitales femeninos	5	1,5	1,2	23	2,0	1,5	9	1,3	0,9
C61	Prostatatiko tum. gaiz. T.M. próstata	30	9,1	7,7	209	18,2	13,7	115	16,0	12,7
	Gizonen genitalerako bestelako tum. gaiz. Otros T.M. genitales masculinos	2	0,6	0,6	3	0,3	0,2	1	0,1	0,1
C64	Giltzurruneko tum. gaiz. T.M. Riñón	14	4,2	3,9	68	5,9	4,7	45	6,3	5,1
C67	Maskuriko tum. gaiz. T.M. vejiga	40	12,1	10,3	117	10,2	7,7	76	10,6	8,6
	Uretrako eta gernubideetako bestelako tum. gaiz. Otros T.M. vías urinarias	11	3,3	3,1	53	4,6	3,6	28	3,9	3,4
C71	Entzefaloko tum. gaiz. T.M. encéfalo	23	7,0	6,5	104	9,1	7,8	68	9,4	8,4
	Bestelako tum. gaiz. neurologiko eta endokrinoak Otros T.M. neurológicos y endoc.	5	1,5	1,4	13	1,1	1,0	9	1,3	1,2
C76-C80, C97	Gaizki def. eta bigarren mailako lekuetako tum. gaiz. T.M. sitios mal defin, secundarios.	14	4,2	3,6	102	8,9	6,8	59	8,2	6,6
C81-C90, C96	Ehun linfatikoko eta org. odolortz. tum. gaiz. T.M. tejido linfático y org. hematop.	32	9,7	8,5	150	13,1	10,5	84	11,7	9,6
C91-C95	Leuzemiak Leucemias	23	7,0	6,4	93	8,1	6,3	54	7,5	6,1
D00-D09	In situ tumoreak Tumores in situ	0	0,0	0,0	0	0,0	0,0	0	0,0	0,0
D10-D36	Tum. Onberak T. Benignos	5	1,5	1,4	23	2,0	1,4	13	1,8	1,4
D46	Sindrome mielodisplasikoa Síndrome Mielodisplásico	7	2,1	1,8	34	3,0	2,2	27	3,8	2,9
	Zalantzarako portaerako bestelako tum. Otros T. de comportamiento incierto	17	5,2	4,3	62	5,4	4,1	28	3,9	3,0
D50-D89	Odoleko eta org. hematop. gaiz. Enf. de la sangre y org.hematopoy.	18	5,5	4,3	53	4,6	3,3	41	5,7	4,4
D50-D77	Odoleko eta org. odolortz. gaiz. Enf. de la sangre y org. hematopoy.	16	4,9	3,8	49	4,3	3,0	37	5,1	3,9
D80-D89	Immunitatearen nahasmenduak Trast. de la inmunidad	2	0,6	0,5	4	0,4	0,3	4	0,6	0,5

GNS-10 CIE-10	Kausak Causas	Araba / Álava			Bizkaia			Gipuzkoa		
		KOP. Nº	TG TB	TE13	KOP. Nº	TG TB	TE13	KOP. Nº	TG TB	TE13
E00-E90	Gaix. endokrino eta nutrizionalak Enf. endocrinas nutricionales	102	30,9	25,8	382	33,3	24,1	221	30,7	24,3
E10-E14	<i>Diabetes mellitusa Diabetes Mellitus</i>	64	19,4	15,7	280	24,4	17,5	156	21,7	17,1
	<i>Gland. endokr. gainerako gaix. Resto de enf. de las gland.endocri.</i>	38	11,5	10,1	102	8,9	6,6	65	9,0	7,1
F00-F99	Nahasmendu mentalak Trastornos Mentales	244	73,9	57,2	959	83,5	56,4	571	79,3	57,8
F00-F09	<i>Zahartzaro eta zahartzaro aurreko buruko nahasm. Trast. orgánicos senil y presenil</i>	236	71,5	55,0	934	81,3	54,8	552	76,6	55,6
F10	<i>Alkoholaren gehiegizko konts. nahasm. Trast. por abuso de alcohol</i>	1	0,3	0,3	4	0,4	0,3	1	0,1	0,1
F11-F16, F18,F19	<i>Drogen gehiegizko konts. nahasm. Trast. por abuso de drogas</i>	1	0,3	0,3	4	0,4	0,3	1	0,1	0,1
	<i>Bestelako buru-nahasmenduak Otros trast. mentales</i>	7	2,1	1,9	20	1,7	1,3	16	2,2	1,8
G00-H95	Nerbio-sistemako eta sentf. org. gaix. Enf.del Sist.Nervioso y órg.senti.	186	56,3	46,4	791	68,8	50,0	491	68,2	51,3
G00-G03	<i>Meningitisa Meningitis</i>	7	2,1	1,9	20	1,7	1,3	16	2,2	1,8
G30	<i>Alzheimerra Enf. de Alzheimer</i>	92	27,9	22,3	381	33,2	22,2	268	37,2	26,4
	<i>Nerbio-sist. eta organoetako bestelako gaixotasunak Otras enf. sist. nervioso y órganos</i>	94	28,5	24,1	409	35,6	27,7	223	31,0	24,9
I00-I99	Zirkulazio-aparatuko gaix. Enf. Sistema Circulatorio	629	190,5	154,9	3.175	276,3	197,8	1.807	250,8	191,0
I05-I09	<i>Bihotzeko gaix. erreumatiko kronikoak Enf. reumáticas crónicas corazón</i>	8	2,4	2,1	33	2,9	2,2	17	2,4	1,8
I10-I15	<i>Gaix. Hipertentsiboak Enf. hipertensivas</i>	80	24,2	19,0	382	33,3	22,8	247	34,3	25,3
I21	<i>MIA IAM</i>	46	13,9	11,9	265	23,1	17,6	151	21,0	16,7
I20, I22-I25	<i>Bihotzeko bestelako gaix. Iskemikoak Otras enf. isquémicas del corazón</i>	80	24,2	20,5	429	37,3	28,5	204	28,3	22,7
I50	<i>Bihotz-gutxiegitasuna Insuficiencia cardíaca</i>	75	22,7	17,5	385	33,5	22,2	273	38,0	27,4
	<i>Bihotzeko bestelako gaix. Otras enf. del corazón</i>	138	41,8	33,8	791	68,8	48,5	398	55,2	42,1
I60-I69	<i>Garuneko hodietako gaix. Enf. cerebro-vascular</i>	167	50,6	41,2	719	62,6	45,0	421	58,4	44,4
I70	<i>Aterosklerosia Aterosclerosis</i>	9	2,7	2,2	35	3,1	2,0	25	3,5	2,6
	<i>Odol-hodietako bestelako gaix. Otras enf.de los vasos sanguíneos</i>	26	7,9	6,7	136	11,8	9,1	70	9,7	7,9
J00-J99	Arnas aparatuko gaix. Enf. Sistema Respiratorio	250	75,7	60,8	831	72,3	51,4	466	64,7	49,2
J09-J11	<i>Influenza Influenza</i>	8	2,4	2,1	34	3,0	2,1	13	1,8	1,4
J12-J18	<i>Pneumonia Neumonías</i>	45	13,6	10,5	126	11,0	7,7	63	8,7	6,9
J40-J44, J47	<i>BGBK eta antzeko gaixotasunak EPOC y enf. afines</i>	69	20,9	17,9	264	23,0	16,9	174	24,2	18,7
J45-J46	<i>Asma Asma</i>	12	3,6	2,8	57	5,0	3,5	24	3,3	2,6
J96	<i>Arnas gutxiegitasuna Insuficiencia respiratoria</i>	16	4,9	4,1	32	2,8	2,0	13	1,8	1,5

GNS-10 CIE-10	Kausak Causas	Araba / Álava			Bizkaia			Gipuzkoa		
		KOP. Nº	TG TB	TE13	KOP. Nº	TG TB	TE13	KOP. Nº	TG TB	TE13
	<i>Arnas aparatuko beste gaixotasun batzuk</i> Otras enf.sistema respiratorio	100	30,3	23,5	318	27,7	19,2	179	24,9	18,2
K00-K93	Digestio-aparatuko gaix. Enf. Sistema Digestivo	136	41,2	33,7	528	46,0	34,3	322	44,7	35,4
K25-K28	<i>Urdaileko, duodenoko, jejunoko ultzera</i> Ulcera estómago, duodeno, yeyuno	2	0,6	0,5	15	1,3	1,1	13	1,8	1,4
K50-K52	<i>Enteritis eta kolitis ez infekziosoak</i> Enteritis y colitis no infecc.	3	0,9	0,7	11	1,0	0,7	3	0,4	0,3
K55	<i>Hesteetako gutxiegitasun baskularra</i> Insuf. vascular intestinal	16	4,9	4,1	47	4,1	3,0	30	4,2	3,3
K70, K73-K74,K76.9	<i>Zirrosia eta gibealeko gaix. Kronikoak</i> Cirrosis y enf. crónicas hígado	24	7,3	6,6	108	9,4	8,1	74	10,3	9,2
	<i>Digestio-aparatuko bestelako gaix.</i> Otras enf. sistema digestivo	91	27,6	21,8	347	30,2	21,4	202	28,0	21,2
L00-L99	Azaleko eta larruzalpeko ehun zelularreko gaix. Enf. de la piel y tej.celular subcut.	4	1,2	1,0	57	5,0	3,3	28	3,9	2,9
M00-M99	Sist. osteomuskularreko eta ehun konektiboko gaix. Enf. Sist. Osteomuscular y tej conj.	37	11,2	8,9	148	12,9	8,9	93	12,9	9,4
M05-M06,M15-M19	<i>Artritis erreumatoidea eta osteoartritis</i> Artritis reumatoide y osteartrosis	1	0,3	0,2	9	0,8	0,5	7	1,0	0,7
M80-M82,M84,2	<i>Osteoporosia eta haustura patologikoak</i> Osteoporosis y fracturas patológ.	24	7,3	5,6	102	8,9	5,9	68	9,4	6,6
	<i>Sistema osteomuskularreko bestelako gaix.</i> Otras enf.sistema osteomuscular	12	3,6	3,1	37	3,2	2,5	18	2,5	2,0
N00-N99	Ap. genitourinarioko gaix. Enf. Sistema Genitourinario	67	20,3	16,0	374	32,6	22,2	189	26,2	19,5
N00-N29	<i>Giltzurruneko eta ureterreko gaix.</i> Enf. riñón y uréter	34	10,3	8,1	211	18,4	12,8	117	16,2	12,0
N40-N51	<i>Gizonen genitalaletako gaix.</i> Enf.genitales masculino	5	1,5	1,2	12	1,0	0,7	2	0,3	0,3
N60-N64,N70-N98	<i>Emakumeen genitalaletako gaix. eta bularreko arazoak</i> Enf. genital femenino y tast.mama	1	0,3	0,3	5	0,4	0,3	0	0,0	0,0
	<i>Ap. genitourinarioko beste gaixotasun batzuk</i> Otras enf. sistema genitourinario	27	8,2	6,4	146	12,7	8,4	70	9,7	7,2
O00-O99	Haurdunaldia, erditzea eta erdiberriaroa Embarazo, parto y puerperio	0	0,0	0,0	1	0,1	0,1	0	0,0	0,0
P00-P96	Garai perinatalean sortutako gaix. Afec. originad.en periodo perinatal	4	1,2	1,5	10	0,9	1,3	8	1,1	1,6
Q00-Q99	Sortzetiko malformazioak Malformaciones congénitas	13	3,9	3,9	21	1,8	2,0	14	1,9	2,1
Q00-Q07	<i>Nerbio-sistemako sortzetiko malf.</i> Malf. congénitas sist.nervioso	2	0,6	0,5	2	0,2	0,2	0	0,0	0,0
Q20-Q28	<i>Zirkulazio-aparatuko sortzetiko malf.</i> Malf. congénitas sist.circulatorio	3	0,9	1,1	11	1,0	1,2	3	0,4	0,6
	<i>Sortzetiko bestelako malformazioak</i> Otras malf. congénitas	8	2,4	2,3	8	0,7	0,6	11	1,5	1,5

GNS-10 CIE-10	Kausak Causas	Araba / Álava			Bizkaia			Gipuzkoa		
		KOP. Nº	TG TB	TE13	KOP. Nº	TG TB	TE13	KOP. Nº	TG TB	TE13
R00-R74, R76-R99	Gaizki definitutako kausak Causas mal definidas	58	17,6	13,9	262	22,8	15,2	294	40,8	29,5
R98-R99	Arnasa eta bihotza geratzea, kausa ezezaguna PCR, causa desconocida	18	5,5	4,8	17	1,5	1,3	45	6,3	4,9
R54	Zahardadeko ajeak Senilidad	32	9,7	7,1	208	18,1	11,6	206	28,6	20,1
R95	Bularreko haurren bat-bateko heriotza Muerte súbita infantil	0	0,0	0,0	0	0,0	0,0	0	0,0	0,0
	Gaizki definitutako gainerako kausak Resto de causas mal definidas	8	2,4	2,0	37	3,2	2,2	43	6,0	4,6
V01-Y98	Kanpo-faktoreak Causas Externas	112	33,9	29,6	394	34,3	28,7	244	33,9	28,8
V02-V89	Motordun ibilgailuen zirkulazio-istripuak Accidentes tráfico vehic.motor	5	1,5	1,4	31	2,7	2,4	19	2,6	2,8
	Bestelako garraio-istripuak Otros accidentes transporte	0	0,0	0,0	3	0,3	0,2	1	0,1	0,1
W00-W19	Ustekabeko erorikoak Caídas accidentales	23	7,0	6,0	103	9,0	6,7	47	6,5	5,4
W65-W84	Itotzea, murgiltzea, itolarria Ahogamiento, sumersión, sofoca.	23	7,0	5,5	55	4,8	3,8	41	5,7	4,3
X00-X19	Suak/keak eragindako istripuak Accidentes por fuego, humo	2	0,6	0,6	3	0,3	0,3	2	0,3	0,3
X41-X42,X44-X45	Drogen bidezko ustekabeko pozoidura Envene .accidental por drogas	12	3,6	3,3	41	3,6	3,3	14	1,9	1,8
	Ustekabeko beste pozoidura batzuk Otros envenenamientos accident.	2	0,6	0,5	2	0,2	0,2	3	0,4	0,4
	Beste istripu batzuk Otros accidentes	16	4,9	4,1	36	3,1	2,4	53	7,4	5,7
X60-X84	Suizidioa eta nork bere buruari eragindako lesioak Suicidio y autolesiones	27	8,2	7,5	100	8,7	7,8	57	7,9	7,2
X85-Y09	Homizidioa Homicidios	1	0,3	0,4	9	0,8	0,8	3	0,3	0,2
Y10-Y34	Intentzio zehaztugabeko gertaerak Eventos de intención no determ.	0	0,0	0,0	0	0,0	0,0	0	0,0	0,0
Y40-Y84	Arreta medikoaren edo kirurgikoaren arazoak Complic. atención médica o quirurg.	0	0,0	0,0	8	0,7	0,6	3	0,4	0,4
	Bestelako kanpo-kausak Otras causas externas	1	0,3	0,3	3	0,3	0,2	2	0,3	0,2

(*) COVID-19 barne / Incluido el COVID 19

TG: 100.000 biztanleko heriotza-tasa gordina / TB: Tasa bruta por 100.000 habitantes

TE13: 100.000 biztanleko heriotza-tasa.adinaren arabera, 2013ko Europako biztanleria estandarri egokituta / Tasa ajustada por edad a la población europea estándar de 2013 por 100.000 habitantes

Iturria: Hilkortasunaren Erregistroa, Plangintza, Antolamendu eta Ebaluazio Sanitarioko Zuzendaritza. Osasun Saila

Fuente: Registro de Mortalidad. Dirección de Planificación, Ordenación y Evaluación Sanitarias. Departamento de Salud

6. taula. Heriotza-kopurua eta heriotza-tasa, adin-taldearen eta sexuaren arabera. EAE 2020
Tabla 6. Número de defunciones y tasas de mortalidad por grupos de edad y sexo. CAE 2020

Adina Edad	Emakumeak Mujeres		Gizonak Hombres		Bi sexuak Ambos sexos		Tasen arrazoia Razón de tasas
	Kop. Nº	Tasa* Tasa*	Kop. Nº	Tasa* Tasa*	Kop. Nº	Tasa* Tasa*	Gizonezkoa/Emakumezkoa Hombre/Mujer
<1	17	228,5	22	283,3	39	256,5	1,2
1-4	3	8,6	3	8,2	6	8,4	1,0
5-9	4	7,9	3	5,6	7	6,7	0,7
10-14	2	3,8	9	16,2	11	10,2	4,3
15-19	2	4,0	7	13,0	9	8,7	3,3
20-24	8	16,6	25	49,7	33	33,5	3,0
25-29	4	8,0	23	44,9	27	26,6	5,6
30-34	14	24,3	26	45,2	40	34,7	1,9
35-39	26	36,4	49	68,3	75	52,4	1,9
40-44	52	58,6	87	96,0	139	77,5	1,6
45-49	114	128,7	168	185,1	282	157,2	1,4
50-54	162	188,4	270	315,8	432	251,9	1,7
55-59	246	289,4	445	554,2	691	418,1	1,9
60-64	335	430,1	732	1.012,2	1067	710,3	2,4
65-69	413	615,0	902	1.504,6	1.315	1.034,6	2,4
70-74	633	983,1	1.221	2.228,8	1.854	1.555,7	2,3
75-79	910	1.770,4	1.547	3.834,9	2.457	2.678,2	2,2
80-84	1.531	3.701,5	1.904	6.975,1	3.435	5.003,0	1,9
85-89	2.989	8.190,8	2.515	12.771,0	5.504	9.796,2	1,6
90-94	3.036	17.121,6	1.580	22.872,0	4.616	18.733,8	1,3
95 y +	1.690	30.210,9	518	40.916,3	2.208	32.186,6	1,4

*100.000 biztanleko / Por 100.000 habitantes

Iturria: Hilkeratasunaren Erregistroa. Plangintza, Antolamendu eta Ebaluazio Sanitarioko Zuzendaritza. Osasun Saila
Fuente: Registro de Mortalidad. Dirección de Planificación, Ordenación y Evaluación Sanitarias. Departamento de Salud

7. taula. Heriotza-kausa nagusien kopurua eta tasak, adin-tarteen eta sexuaren arabera. EAE 2020

Tabla 7. Número y tasas de las principales causas de defunción por grupos de edad y sexo. CAE 2020

Adina Edad	Emakumeak Mujeres			Gizonak Hombres		
	Kausak Causas	Kop. Nº	Tasa* Tasa*	Kausak Causas	Kop. Nº	Tasa* Tasa*
< 1	Gaixotasun perinatalak Afecciones perinatales	12	161,3	Gaixotasun perinatalak Afecciones perinatales	9	115,9
	Sortzetiko malformazioak Malformaciones congénitas	4	53,8	Sortzetiko malformazioak Malformaciones congénitas	9	115,9
	Kanpo-faktoreak Causas externas	1	13,4	Gaix. infekzioso eta parasitarioak Enf. Infecciosas y parasit.(**)	1	12,9
				Gaix. Endokrinoak Enf. endocrinas	1	12,9
	Kausa guztiak Todas las causas	17	228,5	Kausa guztiak Todas las causas	22	283,3
1 - 14	Tumoreak Tumores	6	4,4	Tumoreak Tumores	6	4,1
	Kanpo-faktoreak Causas externas	1	0,7	Arnas aparatuko gaix. Enf. sistema respiratorio	2	1,4
	Digestio-aparatuko gaix. Enf. sistema digestivo	1	0,7	Kanpo-faktoreak Causas externas	2	1,4
	Gaix. infekzioso eta parasitarioak Enf. Infecciosas y parasit.(**)	1	0,7	Gaix. infekzioso eta parasitarioak Enf. Infecciosas y parasit.(**)	1	0,7
	Kausa guztiak Todas las causas	9	6,5	Kausak guztiak Todas las causas	15	10,3
15-24	Kanpo-faktoreak Causas externas	4	4,1	Kanpo-faktoreak Causas externas	17	16,3
	Tumoreak Tumores	2	2,0	Tumoreak Tumores	5	4,8
	Gaix. infekzioso eta parasitarioak Enf. Infecciosas y parasit.(**)	1	1,0	Nerbio-sistemako gaix. Enf. sistema nervioso	3	2,9
	Zirkulazio-aparatuko gaix. Enf. sistema circulatorio	1	1,0	Zirkulazio-aparatuko gaix. Enf. sistema circulatorio	2	1,9
	Kausa guztiak Todas las causas	10	10,2	Kausa guztiak Todas las causas	32	30,8
25-34	Kanpo-faktoreak Causas externas	4	3,7	Kanpo-faktoreak Causas externas	24	22,1
	Tumoreak Tumores	4	3,7	Tumoreak Tumores	7	6,4
	Zirkulazio-aparatuko gaix. Enf. sistema circulatorio	2	1,9	Arnas aparatuko gaix. Enf. sistema respiratorio	4	3,7
	Nerbio-sistemako gaix. Enf. sistema nervioso	2	1,9	Gaix. infekzioso eta parasitarioak Enf. Infecciosas y parasit.(**)	3	2,8
	Kausa guztiak Todas las causas	18	16,7	Kausa guztiak Todas las causas	49	45,1
35-44	Tumoreak Tumores	35	21,9	Kanpo-faktoreak Causas externas	50	30,8
	Zirkulazio-aparatuko gaix. Enf. sistema circulatorio	13	8,1	Tumoreak Tumores	30	18,5
	Kanpo-faktoreak Causas externas	12	7,5	Zirkulazio-aparatuko gaix. Enf. sistema circulatorio	16	9,9
	Gaix. infekzioso eta parasitarioak Enf. Infecciosas y parasit.(**)	7	4,4	Gaix. infekzioso eta parasitarioak Enf. Infecciosas y parasit.(**)	12	7,4
	Kausa guztiak Todas las causas	78	48,7	Kausa guztiak Todas las causas	136	83,8
45-54	Tumoreak Tumores	147	84,2	Tumoreak Tumores	151	85,7
	Zirkulazio-aparatuko gaix. Enf. sistema circulatorio	42	24,1	Zirkulazio-aparatuko gaix. Enf. sistema circulatorio	98	55,6
	Kanpo-faktoreak Causas externas	22	12,6	Kanpo-faktoreak Causas externas	77	43,7

Adina Edad	Emakumeak Mujeres			Gizonak Hombres		
	Kausak Causas	Kop. Nº	Tasa* Tasa*	Kausak Causas	Kop. Nº	Tasa* Tasa*
45-54	Gaix. infekzioso eta parasitarioak Enf. Infecciosas y parasit.(**)	22	12,6	Digestio-aparatuko gaix. Enf. sistema digestivo	28	15,9
	Kausa guztiak Todas las causas	276	158,1	Kausa guztiak Todas las causas	438	248,5
55-64	Tumoreak Tumores	341	209,3	Tumoreak Tumores	602	394,5
	Zirkulazio-aparatuko gaix. Enf. sistema circulatorio	63	38,7	Zirkulazio-aparatuko gaix. Enf. sistema circulatorio	216	141,5
	Gaix. infekzioso eta parasitarioak Enf. Infecciosas y parasit.(**)	43	26,4	Gaix. infekzioso eta parasitarioak Enf. Infecciosas y parasit.(**)	103	67,5
	Digestio-aparatuko gaix. Enf. sistema digestivo	35	21,5	Digestio-aparatuko gaix. Enf. sistema digestivo	65	42,6
	Kausa guztiak Todas las causas	581	356,7	Kausa guztiak Todas las causas	1.177	771,3
65-74	Tumoreak Tumores	520	395,3	Tumoreak Tumores	929,0	809,7
	Zirkulazio-aparatuko gaix. Enf. sistema circulatorio	176	133,8	Zirkulazio-aparatuko gaix. Enf. sistema circulatorio	422,0	367,81
	Gaix. infekzioso eta parasitarioak Enf. Infecciosas y parasit.(**)	90	68,4	Gaix. infekzioso eta parasitarioak Enf. Infecciosas y parasit.(**)	267,0	232,71
	Nerbio-sistemako gaix. Enf. sistema nervioso	61	46,4	Arnas aparatuko gaix. Enf. sistema respiratorio	103,0	89,77
	Kausa guztiak Todas las causas	1.046	795,2	Kausa guztiak Todas las causas	2.123	1.850,4
75-84	Tumoreak Tumores	617	665,1	Tumoreak Tumores	1.162	1.718,0
	Zirkulazio-aparatuko gaix. Enf. sistema circulatorio	548	590,8	Zirkulazio-aparatuko gaix. Enf. sistema circulatorio	668	987,6
	Gaix. infekzioso eta parasitarioak Enf. Infecciosas y parasit.(**)	371	399,9	Gaix. infekzioso eta parasitarioak Enf. Infecciosas y parasit.(**)	568	839,8
	Nerbio-sistemako gaix. Enf. sistema nervioso	214	230,7	Arnas aparatuko gaix. Enf. sistema respiratorio	228	337,1
	Kausa guztiak Todas las causas	2.441	2.631,4	Kausa guztiak Todas las causas	3.451	5.102,2
85-94	Zirkulazio-aparatuko gaix. Enf. sistema circulatorio	1.658	3.057,7	Zirkulazio-aparatuko gaix. Enf. sistema circulatorio	1.005	3.778,1
	Gaix. infekzioso eta parasitarioak Enf. Infecciosas y parasit.(**)	894	1.648,7	Tumoreak Tumores	788	2.962,3
	Nahasmendu mentalak Trastornos mentales	758	1.397,9	Gaix. infekzioso eta parasitarioak Enf. Infecciosas y parasit.(**)	690	2.593,9
	Tumoreak Tumores	725	1.337,1	Arnas aparatuko gaix. Enf. sistema respiratorio	374	1.406,0
	Kausa guztiak Todas las causas	6.025	11.111,3	Kausa guztiak Todas las causas	4.095	15.394,2
95 y +	Zirkulazio-aparatuko gaix. Enf. sistema circulatorio	516	9.224,2	Zirkulazio-aparatuko gaix. Enf. sistema circulatorio	161	12.717,2
	Nahasmendu mentalak Trastornos mentales	236	4.218,8	Gaix. infekzioso eta parasitarioak Enf. Infecciosas y parasit.(**)	70	5.529,2
	Gaix. infekzioso eta parasitarioak Enf. Infecciosas y parasit.(**)	227	4.057,9	Tumoreak Tumores	62	4.897,3
	Gaizki definitutako kausak Causas mal definidas	150	2.681,4	Arnas aparatuko gaix. Enf. sistema respiratorio	59	4.660,4
	Kausa guztiak Todas las causas	1.690	30.210,9	Kausa guztiak Todas las causas	518	40.916,3

(**) COVID-19 barne / Incluido el COVID 19

*100.000 biztanleko / Por 100.000 habitantes

Iturria: Hilkortasunaren Erregistroa. Plangintza, Antolamendu eta Ebaluazio Sanitarioko Zuzendaritza. Osasun Saila
Fuente: Registro de Mortalidad. Dirección de Planificación, Ordenación y Evaluación Sanitarias. Departamento de Salud

8. taula. GBUPen* kopurua eta tasak, hautatutako kausen eta sexuaren arabera. EAE 2020

Tabla 8. Número de APVP* y tasas por causas seleccionadas y sexo. CAE 2020

GNS-10 CIE-10	Kausak Causas	Emakumeak Mujeres			Gizonak Hombres			Bi sexuak Ambos sexos		
		GBUP APVP	TG TB	TE13	GBUP APVP	TG TB	TE13	GBUP APVP	TG TB	TE13
A00-B99, R75	Gaix. infekzioso eta parasitarioak Enf. Infecciosas y parasitarias (**)	1.295	1,4	1,3	2.078	2,3	2,1	3.372	1,9	1,7
A00-A09	Hesteetako gaix. Infekziosoak Enf. infecciosas intestinales	15	0,0	0,0	30	0,0	0,0	45	0,0	0,0
A15-A19, B90	Tuberkulosia eta horren ondorio berantiarrak Tuberculosis y efectos tardíos	18	0,0	0,0	8	0,0	0,0	25	0,0	0,0
A39	Infekz. Meningokokikoa Infecc. meningococica	0	0,0	0,0	0	0,0	0,0	0	0,0	0,0
A40-A41	Septizemia Septicemia	137	0,2	0,2	40	0,0	0,0	177	0,1	0,1
B15-B19	Hepatitis birikoa Hepatitis vírica	53	0,1	0,1	73	0,1	0,1	125	0,1	0,1
B20-B24	HIESa Sida	18	0,0	0,0	285	0,3	0,3	303	0,2	0,2
R75	GIB VIH	0	0,0	0,0	0	0,0	0,0	0	0,0	0,0
U071	COVID-19, laborategi konfirmazio COVID-19 con confirmacion de laboratorio	978	1,1	1,0	1.383	1,5	1,4	2.360	1,3	1,2
U072	COVID-19, laborategi konfirmazio gabe COVID-19 sin confirmacion de laboratorio	55	0,1	0,1	153	0,2	0,2	208	0,1	0,1
	Gainerako gaix. infekz. eta parasit. Resto de enf. infecc. y parasit.	23	0,0	0,0	108	0,1	0,1	130	0,1	0,1
C00-D48	Tumoreak Tumores	8.408	9,3	8,1	11.285	12,4	11,3	19.692	10,8	9,6
C00-C14	Ezpain, aho-barrunbe eta faringeko tum. gaiz. T.M. labio cav. bucal y faringe	158	0,2	0,1	490	0,5	0,5	648	0,4	0,3
C15	Esofagoko tum. gaiz. T.M. esófago	60	0,1	0,1	528	0,6	0,5	588	0,3	0,3
C16	Urdaileko tum. gaiz. T.M. estómago	295	0,3	0,3	605	0,7	0,6	900	0,5	0,5
C18	Koloneko tum. gaiz. T.M. colon	463	0,5	0,5	490	0,5	0,5	953	0,5	0,5
C19-C21	Ondeste, sigmoide eta uzkioko tum. gaiz. T.M. recto, rectosigmoide y ano	188	0,2	0,2	260	0,3	0,3	448	0,3	0,2
C22	Gibeleko eta gibel-barneko behazun- bideetako tum. gaiz. T.M. hígado, vías biliares intrahep.	140	0,2	0,1	763	0,8	0,8	903	0,5	0,4
C25	Pankreako tum. gaiz. T.M. páncreas	533	0,6	0,5	768	0,8	0,8	1.300	0,7	0,6
	Digestio-aparatuko bestelako tum. gaiz. Otros T.M. digestivos	123	0,1	0,1	253	0,3	0,3	375	0,2	0,2
C32	Laringeko tum. gaiz. T.M. laringe	13	0,0	0,0	158	0,2	0,2	170	0,1	0,1
C33-C34	Trakea, bronkio eta biriketako tum. gaiz. T.M. traquea bronquios y pulmón	1.490	1,6	1,4	3.218	3,5	3,2	4.708	2,6	2,3
	Arnas aparatua eta torax-barneko organoetako bestelako tum. gaiz. Otros T.M. respirat. e intratorácicos	73	0,1	0,1	45	0,1	0,0	118	0,1	0,1
C40-C41	Hezur eta giltzadura-kartilagoetako tum. gaiz. T.M. huesos y cartílagos artc.	93	0,1	0,1	213	0,2	0,3	305	0,2	0,2

GNS-10 CIE-10	Kausak Causas	Emakumeak Mujeres			Gizonak Hombres			Bi sexuak Ambos sexos		
		GBUP APVP	TG TB	TE13	GBUP APVP	TG TB	TE13	GBUP APVP	TG TB	TE13
C43	Azaleko melanoma gaiztoa Melanoma maligno piel	83	0,1	0,1	75	0,1	0,1	158	0,1	0,1
	Azaleko eta ehun bigunetako bestelako tum. gaiz. Otros T.M. de la piel y tej.bland.	185	0,2	0,2	200	0,2	0,2	385	0,2	0,2
C50	Bularreko tum. gaiz. T.M. mama	1.723	1,9	1,6	0	0,0	0,0	1.723	1,0	0,8
C53	Umetoki-lepoko tum. gaiz. T.M. cuello útero	185	0,2	0,2	0	0,0	0,0	185	0,1	0,1
C54-C55	Umetokiaren beste zati batzuetako tum. gaiz. T.M.de otras partes del útero	308	0,3	0,3	0	0,0	0,0	308	0,2	0,1
C56	Obulutegiko tum. gaiz. T.M. ovario	625	0,7	0,6	0	0,0	0,0	625	0,3	0,3
	Emakumeen genitaletakoa bestelako tum. gaiz. Otros T.M. genitales femeninos	65	0,1	0,1	0	0,0	0,0	65	0,0	0,0
C61	Prostatiko tum. gaiz. T.M. próstata	0	0,0	0,0	223	0,2	0,2	223	0,1	0,1
	Gizonen genitaletakoa bestelako tum. gaiz. Otros T.M.genitales masculinos	0	0,0	0,0	23	0,0	0,0	23	0,0	0,0
C64	Giltzurruneko tum. gaiz. T.M. Riñón	125	0,1	0,1	373	0,4	0,4	498	0,3	0,3
C67	Maskuriko tum. gaiz. T.M. vejiga	23	0,0	0,0	280	0,3	0,3	303	0,2	0,1
	Uretrako eta gernubideetako bestelako tum. gaiz. Otros T.M. vías urinarias	35	0,0	0,0	193	0,2	0,2	228	0,1	0,1
C71	Entzefaloko tum. gaiz. T.M. encéfalo	525	0,6	0,5	715	0,8	0,7	1.240	0,7	0,6
	Bestelako tum. gaiz. neurologiko eta endokrinoak Otros T.M.neurológicos y endoc.	153	0,2	0,2	98	0,1	0,1	250	0,1	0,1
C76-C80, C97	Gaizki def. eta bigarren mailako leketako tum. gaiz. T.M.sitios mal defin, secundarios.	110	0,1	0,1	330	0,4	0,3	440	0,2	0,2
C81-C90, C96	Ehun linfatikoko eta org. odolortz. tum. gaiz. T.M. tejido linfático y org. hematop.	235	0,3	0,2	453	0,5	0,5	688	0,4	0,4
C91-C95	Leuzemiak Leucemias	283	0,3	0,3	355	0,4	0,4	638	0,4	0,4
D00-D09	In situ tumoreak Tumores in situ	0	0,0	0,0	0	0,0	0,0	0	0,0	0,0
D10-D36	Tum. Onberak T.Benignos	28	0,0	0,0	33	0,0	0,0	60	0,0	0,0
D46	Sindrome mielodisplasikoa Síndrome Mielodisplásico	0	0,0	0,0	18	0,0	0,0	18	0,0	0,0
	Zalantzazko portaerako bestelako tum. Otros T. de comportamiento incierto	95	0,1	0,1	132	0,2	0,2	227	0,1	0,1
D50-D89	Odoleko eta org. hematop. gaix. Enf. de la sangre y org.hematopoy.	140	0,2	0,2	38	0,0	0,1	178	0,1	0,1
D50-D77	Odoleko eta org. odolortz. gaix. Enf. de la sangre y org.hematopoy.	55	0,1	0,1	38	0,0	0,1	93	0,1	0,1
D80-D89	Immunitatearen nahasmenduak Trast. de la inmunidad	85	0,1	0,1	0	0,0	0,0	85	0,1	0,1
E00-E90	Gaix. endokrino eta nutrizionalak Enf. endocrinas nutricionales	315	0,4	0,3	698	0,8	0,7	1.013	0,6	0,5

GNS-10 CIE-10	Kausak Causas	Emakumeak Mujeres			Gizonak Hombres			Bi sexuak Ambos sexos		
		GBUP APVP	TG TB	TE13	GBUP APVP	TG TB	TE13	GBUP APVP	TG TB	TE13
E10-E14	<i>Diabetes mellitusa</i> Diabetes Mellitus	110	0,1	0,1	408	0,5	0,4	518	0,3	0,3
	<i>Gland. endokr. gainerako gaix.</i> Resto de enf. de las gland.endocri.	205	0,2	0,2	290	0,3	0,3	495	0,3	0,3
F00-F99	Nahasmendu mentalak Trastornos Mentales	63	0,1	0,1	275	0,3	0,3	338	0,2	0,2
F00-F09	<i>Zahartzaro eta zahartzaro aurreko buruko nahasm.</i> Trast. orgánicos senil y presenil	33	0,0	0,0	40	0,0	0,0	73	0,0	0,0
F10	<i>Alkoholaren gehiegizko konts. nahasm.</i> Trast. por abuso de alcohol	3	0,0	0,0	15	0,0	0,0	18	0,0	0,0
F11-F16, F18,F19	<i>Drogen gehiegizko konts. nahasm.</i> Trast. por abuso de drogas	0	0,0	0,0	43	0,1	0,0	43	0,0	0,0
	<i>Bestelako buru-nahasmenduak</i> Otros trast. mentales	28	0,0	0,0	178	0,2	0,2	205	0,1	0,1
G00-H95	Nerbio-sistemako eta sent. org. gaix. Enf.del Sist.Nervioso y órg. sentidos	710	0,8	0,7	1.230	1,4	1,3	1.940	1,1	1,0
G00-G03	<i>Meningitisa</i> Meningitis	0	0,0	0,0	0	0,0	0,0	0	0,0	0,0
G30	<i>Alzheimerra</i> Enf. de Alzheimer	8	0,0	0,0	23	0,0	0,0	30	0,0	0,0
	<i>Nerbio-sist. eta organoetako bestelako gaixotasunak</i> Otras enf. sist. nervioso y órganos	703	0,8	0,7	1.208	1,3	1,3	1.910	1,1	1,0
I00-199	Zirkulazio-aparatuko gaix. Enf. Sistema Circulatorio	2.103	2,3	2,0	5.125	5,6	5,1	7.228	4,0	3,5
I05-I09	<i>Bihotzeko gaix. erreumatiko kronikoak</i> Enf. reumáticas crónicas corazón	8	0,0	0,0	30	0,0	0,0	38	0,0	0,0
I10-I15	<i>Gaix. Hipertentsiboak</i> Enf. hipertensivas	83	0,1	0,1	263	0,3	0,3	345	0,2	0,2
I21	<i>MIA</i> IAM	223	0,3	0,2	1.090	1,2	1,1	1.313	0,7	0,6
I20, I22-I25	<i>Bihotzeko bestelako gaix. Iskemikoak</i> Otras enf. isquémicas del corazón	213	0,2	0,2	1.403	1,5	1,4	1.615	0,9	0,8
I50	<i>Bihotz-gutxiegitasuna</i> Insuficiencia cardíaca	58	0,1	0,1	53	0,1	0,1	110	0,1	0,1
	<i>Bihotzeko bestelako gaix.</i> Otras enf. del corazón	670	0,7	0,7	1.238	1,4	1,3	1.908	1,1	1,0
I60-I69	<i>Garuneko hodieta gaix.</i> Enf. cerebro-vascular	683	0,8	0,7	668	0,7	0,7	1.350	0,7	0,7
I70	<i>Aterosklerosia</i> Atherosclerosis	0	0,0	0,0	25	0,0	0,0	25	0,0	0,0
	<i>Odol-hodieta gaix.</i> Otras enf.de los vasos sanguíneos	168	0,2	0,2	358	0,4	0,4	525	0,3	0,3
J00-J99	Arnas aparatuko gaix. Enf. Sistema Respiratorio	510	0,6	0,5	1.407	1,6	1,5	1.917	1,1	1,0
J09-J11	<i>Influenza</i> Influenza	45	0,1	0,1	160	0,2	0,2	205	0,1	0,1
J12-J18	<i>Pneumonia</i> Neumonías	40	0,0	0,0	350	0,4	0,4	390	0,2	0,2

GNS-10 CIE-10	Kausak Causas	Emakumeak Mujeres			Gizonak Hombres			Bi sexuak Ambos sexos		
		GBUP APVP	TG TB	TE13	GBUP APVP	TG TB	TE13	GBUP APVP	TG TB	TE13
J40-J44, J47	BGBK eta antzeko gaixotasunak EPOC y enf. afines	138	0,2	0,1	233	0,3	0,2	370	0,2	0,2
J45-J46	Asma Asma	135	0,2	0,2	158	0,2	0,2	293	0,2	0,2
J96	Arnas gutxiegitasuna Insuficiencia respiratoria	55	0,1	0,1	85	0,1	0,1	140	0,1	0,1
	Arnas aparatuko beste gaixotasun batzuk Otras enf. sistema respiratorio	98	0,1	0,1	422	0,5	0,5	520	0,3	0,3
K00-K93	Digestio-aparatuko gaix. Enf. Sistema Digestivo	635	0,7	0,6	1.553	1,7	1,5	2.187	1,2	1,1
K25-K28	Urdaileko, duodenoko, jejunoko ulzera Ulceras estómago, duodeno, yeyuno	80	0,1	0,1	75	0,1	0,1	155	0,1	0,1
K50-K52	Enteritis eta kolitis ez infekziosoak Enteritis y colitis no infecc.	13	0,0	0,0	0	0,0	0,0	13	0,0	0,0
K55	Hesteetako gutxiegitasun baskularra Insuf. vascular intestinal	20	0,0	0,0	15	0,0	0,0	35	0,0	0,0
K70, K73- K74,K76.9	Zirrosia eta gibealeko gaix. Kronikoak Cirrosis y enf. crónicas hígado	258	0,3	0,2	798	0,9	0,8	1.055	0,6	0,5
	Digestio-aparatuko bestelako gaix. Otras enf. sistema digestivo	265	0,3	0,3	665	0,7	0,7	930	0,5	0,5
L00-L99	Azaleko eta larruzalpeko ehun zelularreko gaix. Enf. de la piel y tej.celular subcut.	10	0,0	0,0	13	0,0	0,0	23	0,0	0,0
M00-M99	Sist. osteomuskularreko eta ehun konektiboko gaix. Enf. Sist. Osteomuscular y tej conj.	23	0,0	0,0	78	0,1	0,1	100	0,1	0,1
M05-M06,M15- M19	Artritis erreumatoidea eta osteoartritis Artritis reumatoide y osteoartritis	3	0,0	0,0	0	0,0	0,0	3	0,0	0,0
M80-M82,M84,2	Osteoporosia eta haustura patologikoak Osteoporosis y fracturas patológ.	3	0,0	0,0	10	0,0	0,0	13	0,0	0,0
	Sistema osteomuskularreko bestelako gaix. Otras enf. sistema osteomuscular	18	0,0	0,0	68	0,1	0,1	85	0,1	0,0
N00-N99	Ap. genitourinarioko gaix. Enf. Sistema Genitourinario	133	0,2	0,1	163	0,2	0,2	295	0,2	0,2
N00-N29	Giltzurruneko eta ureterreko gaix. Enf. riñón y uréter	50	0,1	0,1	103	0,1	0,1	153	0,1	0,1
N40-N51	Gizonen genitaleko gaix. Enf. genitales masculino	0	0,0	0,0	13	0,0	0,0	13	0,0	0,0
N60-N64,N70-N98	Emakumeen genitaleko gaix. eta bularreko arazoak Enf. genital femenino y trast.mama	30	0,0	0,0	0	0,0	0,0	30	0,0	0,0
	Ap. genitourinarioko beste gaixotasun batzuk Otras enf.sistema genitourinario	53	0,1	0,1	48	0,1	0,1	100	0,1	0,1
O00-O99	Haurdunaldia, erditzea eta erdiberiaroa Embarazo, parto y puerperio	38	0,0	0,1	0	0,0	0,0	38	0,0	0,0
P00-P96	Garai perinatalean sortutako gaix. Afec. originad.en periodo perinatal	0	0,0	0,0	33	0,0	0,0	33	0,0	0,0

GNS-10 CIE-10	Kausak Causas	Emakumeak Mujeres			Gizonak Hombres			Bi sexuak Ambos sexos		
		GBUP APVP	TG TB	TE13	GBUP APVP	TG TB	TE13	GBUP APVP	TG TB	TE13
Q00-Q99	Sortzetiko malformazioak Malformaciones congénitas	130	0,1	0,1	240	0,3	0,3	370	0,2	0,2
Q00-Q07	Nerbio-sistemako sortzetiko malf. Malf. congénitas sist. nervioso	3	0,0	0,0	0	0,0	0,0	3	0,0	0,0
Q20-Q28	Zirkulazio-aparatuko sortzetiko malf. Malf. congénitas sist. circulatorio	33	0,0	0,0	110	0,1	0,1	143	0,1	0,1
	Sortzetiko bestelako malformazioak Otras malf. congénitas	95	0,1	0,1	130	0,1	0,2	225	0,1	0,1
R00-R74, R76-R99	Gaizki definitutako kausak Causas mal definidas	125	0,1	0,1	405	0,5	0,4	530	0,3	0,3
R98-R99	Arnasa eta bihotza geratzea, kausa ezezaguna PCR, causa desconocida	58	0,1	0,1	310	0,3	0,3	368	0,2	0,2
R54	Zahardadeko ajeak Senilidad	0	0,0	0,0	0	0,0	0,0	0	0,0	0,0
R95	Bularreko haurren bat-bateko heriotza Muerte súbita infantil	0	0,0	0,0	0	0,0	0,0	0	0,0	0,0
	Gaizki definitutako gainerako kausak Resto de causas mal definidas	68	0,1	0,1	95	0,1	0,1	163	0,1	0,1
V01-Y98	Kanpo-faktoreak Causas Externas	1.407	1,6	1,5	5.595	6,2	6,1	7.002	3,9	3,8
V02-V89	Motordun ibilgailuen zirkulazio-istripuak Accidentes tráfico vehic. motor	125	0,1	0,1	868	1,0	1,1	993	0,6	0,6
	Bestelako garraio-istripuak Otros accidentes transporte	0	0,0	0,0	48	0,1	0,1	48	0,0	0,0
W00-W19	Ustekabeko erorikoak Caídas accidentales	128	0,1	0,2	450	0,5	0,5	578	0,3	0,3
W65-W84	Itotzea, murgiltzea, itolarria Ahogamiento, sumersión, sofoca.	72	0,1	0,1	335	0,4	0,3	407	0,2	0,2
X00-X19	Suak/keak eragindako istripuak Accidentes por fuego, humo	73	0,1	0,1	43	0,1	0,0	115	0,1	0,1
X41-X42,X44-X45	Drogen bidezko ustekabeko pozoidura Envene.accidental por drogas	253	0,3	0,3	1.183	1,3	1,2	1.435	0,8	0,8
	Ustekabeko beste pozoidura batzuk Otros envenenamientos accident.	70	0,1	0,1	110	0,1	0,1	180	0,1	0,1
	Beste istripu batzuk Otros accidentes	25	0,0	0,0	228	0,3	0,2	253	0,1	0,1
X60-X84	Suizidioa eta nork bere buruari eragindako lesioak Suicidio y autolesiones	555	0,6	0,6	2.045	2,3	2,2	2.600	1,4	1,4
X85-Y09	Homizidioa Homicidios	93	0,1	0,1	198	0,2	0,3	290	0,2	0,2
Y10-Y34	Intentzio zehaztugabeko gertaerak Eventos de intención no detemid.	0	0,0	0,0	0	0,0	0,0	0	0,0	0,0
Y40-Y84	Arreta medikoaren edo kirurgikoaren arazoak Complic.atención médica o quirurg.	15	0,0	0,0	15	0,0	0,0	30	0,0	0,0
	Bestelako kanpo-kausak Otras causas externas	0	0,0	0,0	75	0,1	0,1	75	0,0	0,0

(**) COVID-19 barne / Incluido el COVID 19

* GBUP: Galdutako bizitza-urte potentzialak / *APVP: Años Potenciales de Vida Perdidos

TG: 1.000 biztanleko heriotza-tasa gordina / TB: Tasa bruta por 1.000 habitantes

TE13: 1.000 biztanleko heriotza-tasa adinaren arabera, 2013ko Europako biztanleria estandarri egokituta / Tasa ajustada por edad a la población europea estándar de 2013 por 1.000 habitantes

Iturria: Hilkortasunaren Erregistroa, Plangintza, Antolamendu eta Ebaluazio Sanitarioko Zuzendaritza. Osasun Saila

Fuente: Registro de Mortalidad. Dirección de Planificación, Ordenación y Evaluación Sanitarias. Departamento de Salud

9A. taula. GBUP* kopurua eta tasak, hautatutako kausen eta sexuaren arabera. Araba 2020

Tabla 9A. Número de APVP* y tasas por causas seleccionadas por sexo. Álava 2020

ARABA / ÁLAVA 2020

Emakumeak Mujeres				
GNS-10 CIE-10	Kausak Causas	GBUP APVP	TG TB	TE13
C50	Bularreko tum. gaiz. T.M. mama	330	2,4	2,1
U07	COVID-19 COVID-19	290	2,1	2,0
I60-I69	Garuneko hodian gaiz. Enf. cerebro-vascular	155	1,1	1,0
C33-C34	Trakea, bronkio eta biriketako tum. gaiz. T.M. traquea bronquios y pulmón	143	1,0	0,9
C56	Obulutegiko tum. gaiz. T.M. ovario	140	1,0	0,9
X60-X84	Suizidioa eta nork bere buruari eragindako lesioak Suicidio y autolesiones	123	0,9	0,8
C25	Pankreako tum. gaiz. T.M. páncreas	73	0,5	0,5
C18	Koloneko tum. gaiz. T.M. colon	63	0,5	0,4
C71	Entzefaloko tum. gaiz. T.M. encéfalo	58	0,4	0,4
X41-X42,X44-X45	Drogen bidezko ustekabeko pozoidura Envene. accidental por drogas	55	0,4	0,3

Gizonak Hombres				
GNS-10 CIE-10	Kausak Causas	GBUP APVP	TG TB	TE13
C33-C34	Trakea, bronkio eta biriketako tum. gaiz. T.M. traquea bronquios y pulmón	418	3,0	2,8
I20-I25	Kardiopatia iskemikoa Cardiopatía isquémica	328	2,4	2,1
U07	COVID-19 COVID-19	285	2,1	1,9
X60-X84	Suizidioa eta nork bere buruari eragindako lesioak Suicidio y autolesiones	243	1,8	1,7
X41-X42,X44-X45	Drogen bidezko ustekabeko pozoidura Envene. accidental por drogas	160	1,2	1,2
C71	Entzefaloko tum. gaiz. T.M. encéfalo	125	0,9	0,9
C00-C14	Ezpain, aho-barrunbe eta faringeko tum. gaiz. T.M. labio cav. bucal y faringe	118	0,9	0,7
I60-I69	Garuneko hodian gaiz. Enf. cerebro-vascular	108	0,8	0,7
C18	Koloneko tum. gaiz. T.M. colon	93	0,7	0,6
C91-C95	Leuzemiak Leucemias	85	0,6	0,7

Bi sexuak Ambos sexos				
GNS-10 CIE-10	Kausak Causas	GBUP APVP	TG TB	TE13
U07	COVID-19 COVID-19	575	2,1	1,9
C33-C34	Trakea, bronkio eta biriketako tum. gaiz. T.M. tráquea, bronquios y pulmón	560	2,0	1,8
X60-X84	Suizidioa eta nork bere buruari eragindako lesioak Suicidio y autolesiones	365	1,3	1,2
I20-I25	Kardiopatia iskemikoa Cardiopatía isquémica	345	1,3	1,1
C50	Bularreko tum. gaiz. T.M. mama	330	1,2	1,0
I60-I69	Garuneko hodietako gaix. Enf. cerebro-vascular	263	1,0	0,8
X41-X42,X44-X45	Drogen bidezko ustekabeko pozoidura Envene.accidental por drogas	215	0,8	0,8
C71	Entzefaloko tum. gaiz. T.M. encéfalo	183	0,7	0,6
C18	Koloneko tum. gaiz. T.M. colon	155	0,6	0,5
C25	Pankreako tum. gaiz. T.M. páncreas	145	0,5	0,5

*GBUP: Galdutako bizitza-urte potentzialak. TG: 1.000 biztanleko heriotza-tasa gordina / *APVP: Años Potenciales de Vida Perdidos. TB: Tasa bruta por 1.000 habitantes

TE13: 1.000 biztanleko heriotza-tasa, adinaren arabera, 2013ko Europako biztanleria estandarri egokituta / Tasa ajustada por edad a la población europea estándar de 2013 por 1.000 habitantes

Iturria: Hilkortasunaren Erregistroa. Plangintza, Antolamendu eta Ebaluazio Sanitarioko Zuzendaritza. Osasun Saila
Fuente: Registro de Mortalidad. Dirección de Planificación, Ordenación y Evaluación Sanitarias. Departamento de Salud

9B. taula. GBUP* kopurua eta tasak, hautatutako kausen eta sexuaren arabera. Bizkaia 2020

Tabla 9B. Número de APVP* y tasas por causas seleccionadas por sexo. Bizkaia 2020

BIZKAIA 2020

Emakumeak Mujeres				
GNS-10 CIE-10	Kausak Causas	GBUP APVP	TG TB	TE13
C50	Bularreko tum. gaiz. T.M. mama	928	2,0	1,7
C33-C34	Trakea, bronkio eta biriketako tum. gaiz. T.M. tráquea, bronquios y pulmón	845	1,8	1,5
U071	COVID-19 COVID-19	475	1,0	0,9
I60-I69	Garuneko hodietako gaix. Enf. cerebro-vascular	408	0,9	0,8
C18	Koloneko tum. gaiz. T.M. colon	325	0,7	0,6
C56	Obulutegiko tum. gaiz. T.M. ovario	318	0,7	0,5
I20-I25	Kardiopatia iskemikoa Cardiopatía isquémica	285	0,6	0,5
C25	Pankreako tum. gaiz. T.M. páncreas	285	0,6	0,5
C71	Entzefaloko tum. gaiz. T.M. encéfalo	248	0,5	0,5
C54-C55	Umetokiaren beste zati batzuetako tum. gaiz. T.M.de otras partes del útero	208	0,4	0,4

Gizonak Hombres				
GNS-10 CIE-10	Kausak Causas	GBUP APVP	TG TB	TE13
C33-C34	Trakea, bronkio eta biriketako tum. gaiz. T.M. tráquea, bronquios y pulmón	1.873	4,0	3,5
I20-I25	Kardiopatia iskemikoa Cardiopatía isquémica	1.443	3,1	2,7
X60-X84	Suizidioa eta nork bere buruari eragindako lesioak Suicidio y autolesiones	1.143	2,4	2,4
U07	COVID-19 COVID-19	813	1,7	1,6
X41-X42,X44-X45	Drogen bidezko ustekabeko pozoidura Envene.accidental por drogas	785	1,7	1,6
C25	Pankreako tum. gaiz. T.M. páncreas	505	1,1	1,0
C22	Gibelako eta gibel-barneko behazun-bideetako tum. gaiz. T.M. hígado, vías biliares intrahep.	443	0,9	0,8
K70, K73-K74,K76.9	Zirrosia eta gibelako gaix. kronikoak Cirrosis y enf. crónicas hígado	428	0,9	0,8
I60-I69	Garuneko hodietako gaix. Enf. cerebro-vascular	378	0,8	0,7
C71	Entzefaloko tum. gaiz. T.M. encéfalo	375	0,8	0,7

Bi sexuak Ambos sexos				
GNS-10 CIE-10	Kausak Causas	GBUP APVP	TG TB	TE13
C33-C34	Trakea, bronkio eta biriketako tum. gaiz. T.M. tráquea, bronquios y pulmón	2.718	2,9	2,4
I20-I25	Kardiopatia iskemikoa Cardiopatía isquémica	1.728	1,8	1,6
X60-X84	Suizidioa eta nork bere buruari eragindako lesioak Suicidio y autolesiones	1.348	1,4	1,4
U07	COVID-19 COVID-19	1.288	1,4	1,2
C50	Bularreko tum. gaiz. T.M. mama	928	1,0	0,8
X41-X42,X44-X45	Drogen bidezko ustekabeko pozoidura Envene.accidental por drogas	908	1,0	0,9
C25	Pankreako tum. gaiz. T.M. páncreas	790	0,8	0,7
I60-I69	Garuneko hodietako gaix. Enf. cerebro-vascular	785	0,8	0,7
C71	Entzefaloko tum. gaiz. T.M. encéfalo	623	0,7	0,6
K70, K73-K74,K76.9	Zirrosia eta gibleko gaix. kronikoak Cirrosis y enf. crónicas hígado	570	0,6	0,5

*GBUP: Galdutako bizitza-urte potentzialak. TG: 1.000 biztanleko heriotza-tasa gordina / *APVP: Años Potenciales de Vida Perdidos. TB: Tasa bruta por 1.000 habitantes

TE13: 1.000 biztanleko heriotza-tasa; adinaren arabera, 2013ko Europako biztanleria estandarri egokituta / Tasa ajustada por edad a la población europea estándar de 2013 por 1.000 habitantes

Iturria: Hilkortasunaren Erregistroa, Plangintza, Antolamendu eta Ebaluazio Sanitarioko Zuzendaritza. Osasun Saila
Fuente: Registro de Mortalidad. Dirección de Planificación, Ordenación y Evaluación Sanitarias. Departamento de Salud

9C. taula. GBUP* kopurua eta tasak, hautatutako kausen eta sexuaren arabera. Gipuzkoa 2020
Tabla 9C. Número de APVP* y tasas por causas seleccionadas por sexo. Gipuzkoa 2020

GIPUZKOA 2020

Emakumeak Mujeres				
GNS-10 CIE-10	Kausak Causas	GBUP APVP	TG TB	TE13
C33-C34	Trakea, bronkio eta biriketako tum. gaiz. T.M. tráquea, bronquios y pulmón	503	1,7	1,5
C50	Bularreko tum. gaiz. T.M. mama	465	1,6	1,4
U07	COVID-19 COVID-19	268	0,9	0,8
X60-X84	Suizidioa eta nork bere buruari eragindako lesioak Suicidio y autolesiones	228	0,8	0,7
C71	Entzefaloko tum. gaiz. T.M. encéfalo	220	0,7	0,7
C25	Pankreako tum. gaiz. T.M. páncreas	175	0,6	0,5
C56	Obulutegiko tum. gaiz. T.M. ovario	168	0,6	0,5
C16	Urdaileko tum. gaiz. T.M. estómago	148	0,5	0,5
I20-I25	Kardiopatia iskemikoa Cardiopatía isquémica	133	0,5	0,4
I60-I69	Garuneko hodiedetako gaix. Enf. cerebro-vascular	120	0,4	0,4

Gizonak Hombres				
GNS-10 CIE-10	Kausak Causas	GBUP APVP	TG TB	TE13
C33-C34	Trakea, bronkio eta biriketako tum. gaiz. T.M. tráquea, bronquios y pulmón	928	3,1	2,8
I20-I25	Kardiopatia iskemikoa Cardiopatía isquémica	723	2,4	2,2
X60-X84	Suizidioa eta nork bere buruari eragindako lesioak Suicidio y autolesiones	660	2,2	2,1
V02-V89	Motordun ibilgailuen zirkulazio-istripuak Accidentes tráfico vehic.motor	540	1,8	2,0
U07	COVID-19 COVID-19	438	1,5	1,3
K70, K73-K74, K76.9	Zirrosia eta gibekeko gaix. Kronikoak Cirrosis y enf. crónicas hígado	300	1,0	0,9
C22	Gibekeko eta gibel-barneko behazun-bideetako tum. gaiz. T.M. hígado, vías biliares intrahep.	273	0,9	0,9
E10-E14	Diabetes mellitusa Diabetes Mellitus	250	0,8	0,7
X41-X42, X44-X45	Drogen bidezko ustekabeko pozoidura Envene. accidental por drogas	238	0,8	0,7
C00-C14	Ezpain, aho-barrunbe eta faringeko tum. gaiz. T.M. labio cav. bucal y faringe	230	0,8	0,7

Bi sexuak
Ambos sexos

GNS-10 CIE-10	Kausak Causas	GBUP APVP	TG TB	TE13
C33-C34	<i>Trakea, bronkio eta biriketako tum. gaiz.</i> T.M. tráquea, bronquios y pulmón	1.430	2,4	2,1
X60-X84	<i>Suizidioa eta nork bere buruari eragindako lesioak</i> Suicidio y autolesiones	888	1,5	1,4
I20-I25	<i>Kardiopatia iskemikoa</i> Cardiopatía isquémica	855	1,4	1,3
U07	<i>COVID-19</i> COVID-19	705	1,2	1,1
V02-V89	<i>Motordun ibilgailuen zirkulazio-istripuak</i> Accidentes tráfico vehic.motor	563	0,9	1,1
C50	<i>Bularreko tum. gaiz.</i> T.M. mama	465	0,8	0,7
C71	<i>Entzefaloko tum. gaiz.</i> T.M. encéfalo	435	0,7	0,7
K70, K73-K74, K76.9	<i>Zirrosia eta gibekeko gaix. kronikoak</i> Cirrosis y enf. crónicas hígado	378	0,6	0,6
C25	<i>Pankreako tum. gaiz.</i> T.M. páncreas	365	0,6	0,5
C16	<i>Urdaileko tum. gaiz.</i> T.M. estómago	333	0,6	0,6

*GBUP: Galdutako bizitza-urte potentzialak. TG: 1.000 biztanleko heriotza-tasa gordina / *APVP: Años Potenciales de Vida Perdidos. TB: Tasa bruta por 1.000 habitantes

TE13: 1.000 biztanleko heriotza-tasa, adinaren arabera, 2013ko Europako biztanleria estandarrari egokituta / Tasa ajustada por edad a la población europea estándar de 2013 por 1.000 habitantes

Iturria: Hilkortasunaren Erregistroa. Plangintza, Antolamendu eta Ebaluazio Sanitarioko Zuzendaritza. Osasun Saila
Fuente: Registro de Mortalidad. Dirección de Planificación, Ordenación y Evaluación Sanitarias. Departamento de Salud

10. taula. Haurren heriotza-kopurua eta heriotza-tasa, lurralde historikoaren eta sexuaren arabera. EAE 2020
Tabla 10. Número de defunciones y tasas de mortalidad infantil por territorio histórico y sexo. CAE 2020

	Neskatoak Niñas		Mutikoak Niños		Bi sexuak Ambos sexos	
	Kop. Nº	Tasa* Tasa*	Kop. Nº	Tasa* Tasa*	Kop. Nº	Tasa* Tasa*
Araba / Álava	1	0,9	5	4,0	6	2,5
Bizkaia	10	2,9	9	2,4	19	2,6
Gipuzkoa	6	2,5	8	3,1	14	2,8
EAE - CAE	17	2,4	22	2,9	39	2,7

*Bizirik jaiotakoen heriotza-tasa, 1.000 hurreko. * Por 1.000 nacidos vivos

Iturria: Hilkortasunaren Erregistroa. Plangintza, Antolamendu eta Ebaluazio Sanitarioko Zuzendaritza. Osasun Saila
 Fuente: Registro de Mortalidad. Dirección de Planificación, Ordenación y Evaluación Sanitarias. Departamento de Salud

11. taula. Haurren heriotza-kopurua eta heriotza-tasa aldika, lurralde historikoaren eta sexuaren arabera. EAE 2020

Tabla 11. Número de defunciones y tasas de mortalidad infantil según periodos por sexo y territorio histórico. CAE 2020

	Araba / Álava				Bizkaia				Gipuzkoa				EAE / CAE			
	Neskatoak Niñas		Mutikoak Niños		Neskatoak Niñas		Mutikoak Niños		Neskatoak Niñas		Mutikoak Niños		Neskatoak Niñas		Mutikoak Niños	
	Kop. N°	Tasa* Tasa*	Kop. N°	Tasa* Tasa*	Kop. N°	Tasa* Tasa*	Kop. N°	Tasa* Tasa*	Kop. N°	Tasa* Tasa*	Kop. N°	Tasa* Tasa*	Kop. N°	Tasa* Tasa*	Kop. N°	Tasa* Tasa*
Jaioberri goiztiarra Neonatal Precoz	1	0,9	2	1,6	7	2,0	2	0,5	1	0,4	4	1,6	9	1,3	8	1,1
Jaioberri berantiarra Neonatal Tardía	0	0,0	0	0,0	2	0,6	2	0,5	4	1,6	1	0,4	6	0,9	3	0,4
Jaioberri Neonatal	1	0,9	2	1,6	9	2,6	4	1,1	5	2,1	5	1,9	15	2,1	11	1,4
Jaioberri ondokoa Postneonatal	0	0,0	3	2,4	1	0,3	5	1,3	1	0,4	3	1,2	2	0,3	11	1,4

* Bizirik jaiotakoen heriotza-tasa, 1.000 haurreko. * Por 1.000 nacidos vivos

Iturria: Hilkortasunaren Erregistroa. Plangintza, Antolamendu eta Ebaluazio Sanitarioko Zuzendaritza. Osasun Saila
Fuente: Registro de Mortalidad. Dirección de Planificación, Ordenación y Evaluación Sanitarias. Departamento de Salud

12. taula. Jaiotza inguruko heriotza-kopurua eta heriotza-tasa, lurralde historikoaren eta sexuaren arabera. EAE 2020

Tabla 12. Número de defunciones y tasas de mortalidad perinatal por territorio histórico y sexo. CAE 2020

	Neskatoak Niñas		Mutikoak Niños		Bi sexuak Ambos sexos	
	Kop. Nº	Tasa* Tasa*	Kop. Nº	Tasa* Tasa*	Kop. Nº	Tasa* Tasa*
Araba / Álava	8	6,9	7	5,6	15	6,2
Bizkaia	14	4,0	23	6,0	37	5,0
Gipuzkoa	9	3,7	14	5,4	23	4,6
EAE - CAE	31	4,4	44	5,7	75	5,1

* Guztira jaiotakoen heriotza-tasa, 1.000 haurreko. * Por 1.000 nacidos totales

Iturria: Hilkortasunaren Erregistroa. Plangintza, Antolamendu eta Ebaluazio Sanitarioko Zuzendaritza. Osasun Saila
Fuente: Registro de Mortalidad. Dirección de Planificación, Ordenación y Evaluación Sanitarias. Departamento de Salud

13. taula. Bizi-itxaropena, adinaren, sexuaren eta lurralde historikoaren arabera. EAE 2020

Tabla 13. Esperanza de vida por edad, sexo y territorio histórico. CAE 2020

Adina Edad	Araba-Álava		Bizkaia		Gipuzkoa		EAE / CAE	
	BI EV	(KT % 95) (IC al 95%)	BI EV	(KT % 95) (IC al 95%)	BI EV	(KT % 95) (IC al 95%)	BI EV	(KT % 95) (IC al 95%)
Emakumeak								
Mujeres								
<1	86,3	(85,3 ; 87,4)	85,8	(85,2 ; 86,3)	86,0	(85,3 ; 86,7)	85,9	(85,5 ; 86,3)
1-4	85,4	(84,4 ; 86,5)	85,0	(84,5 ; 85,6)	85,2	(84,5 ; 85,8)	85,1	(84,7 ; 85,5)
5-9	81,5	(80,5 ; 82,5)	81,0	(80,5 ; 81,6)	81,2	(80,6 ; 81,9)	81,2	(80,8 ; 81,5)
10-14	76,5	(75,5 ; 77,5)	76,1	(75,6 ; 76,6)	76,2	(75,6 ; 76,9)	76,2	(75,8 ; 76,6)
15-19	71,5	(70,5 ; 72,5)	71,1	(70,6 ; 71,6)	71,2	(70,6 ; 71,9)	71,2	(70,8 ; 71,6)
20-24	66,5	(65,5 ; 67,5)	66,1	(65,6 ; 66,6)	66,3	(65,6 ; 66,9)	66,2	(65,8 ; 66,6)
25-29	61,6	(60,6 ; 62,5)	61,2	(60,7 ; 61,7)	61,3	(60,6 ; 61,9)	61,3	(60,9 ; 61,6)
30-34	56,6	(55,6 ; 57,5)	56,2	(55,7 ; 56,7)	56,3	(55,7 ; 56,9)	56,3	(55,9 ; 56,6)
35-39	51,6	(50,6 ; 52,5)	51,3	(50,8 ; 51,8)	51,4	(50,8 ; 52,0)	51,4	(51,0 ; 51,7)
40-44	46,7	(45,8 ; 47,6)	46,4	(45,9 ; 46,9)	46,4	(45,8 ; 47,0)	46,4	(46,1 ; 46,8)
45-49	41,9	(41,0 ; 42,8)	41,5	(41,1 ; 42,0)	41,6	(41,0 ; 42,2)	41,6	(41,2 ; 41,9)
50-54	37,2	(36,3 ; 38,1)	36,7	(36,3 ; 37,2)	36,8	(36,3 ; 37,4)	36,8	(36,5 ; 37,1)
55-59	32,5	(31,7 ; 33,4)	32,1	(31,7 ; 32,5)	32,1	(31,6 ; 32,7)	32,1	(31,8 ; 32,4)
60-64	28,0	(27,3 ; 28,8)	27,5	(27,1 ; 27,9)	27,5	(27,0 ; 28,0)	27,6	(27,3 ; 27,9)
65-69	23,5	(22,7 ; 24,2)	23,1	(22,7 ; 23,4)	23,1	(22,6 ; 23,5)	23,1	(22,9 ; 23,4)
70-74	19,2	(18,5 ; 19,8)	18,7	(18,4 ; 19,0)	18,7	(18,3 ; 19,1)	18,8	(18,5 ; 19,0)
75-79	14,9	(14,3 ; 15,6)	14,5	(14,2 ; 14,7)	14,6	(14,2 ; 15,0)	14,6	(14,3 ; 14,8)
80-84	11,0	(10,5 ; 11,5)	10,6	(10,4 ; 10,8)	10,7	(10,3 ; 11,0)	10,7	(10,5 ; 10,9)
85-89	7,6	(7,2 ; 8,0)	7,3	(7,1 ; 7,5)	7,3	(7,1 ; 7,6)	7,3	(7,2 ; 7,5)
90-94	4,9	(4,6 ; 5,3)	4,8	(4,7 ; 5,0)	4,8	(4,6 ; 5,0)	4,8	(4,7 ; 4,9)
95 y +	3,3	(3,3 ; 3,3)	3,3	(3,3 ; 3,3)	3,3	(3,3 ; 3,3)	3,3	(3,3 ; 3,3)
Gizonak								
Hombres								
<1	80,5	(79,4 ; 81,7)	79,9	(79,3 ; 80,5)	80,4	(79,6 ; 81,1)	80,2	(79,7 ; 80,6)
1-4	79,9	(78,7 ; 81,0)	79,1	(78,5 ; 79,7)	79,6	(78,9 ; 80,4)	79,4	(78,9 ; 79,8)
5-9	75,9	(74,8 ; 77,0)	75,1	(74,5 ; 75,7)	75,6	(74,9 ; 76,4)	75,4	(75,0 ; 75,8)
10-14	71,0	(69,9 ; 72,0)	70,2	(69,6 ; 70,8)	70,6	(69,9 ; 71,4)	70,4	(70,0 ; 70,9)
15-19	66,0	(64,9 ; 67,0)	65,2	(64,7 ; 65,8)	65,7	(64,9 ; 66,4)	65,5	(65,1 ; 65,9)
20-24	61,0	(60,0 ; 62,1)	60,3	(59,7 ; 60,9)	60,7	(60,0 ; 61,4)	60,5	(60,1 ; 60,9)
25-29	56,2	(55,2 ; 57,2)	55,4	(54,9 ; 56,0)	55,9	(55,2 ; 56,5)	55,7	(55,3 ; 56,1)
30-34	51,2	(50,3 ; 52,2)	50,6	(50,0 ; 51,1)	51,0	(50,3 ; 51,6)	50,8	(50,4 ; 51,2)
35-39	46,3	(45,4 ; 47,3)	45,7	(45,1 ; 46,2)	46,1	(45,4 ; 46,7)	45,9	(45,5 ; 46,3)
40-44	41,5	(40,6 ; 42,4)	40,8	(40,3 ; 41,3)	41,2	(40,6 ; 41,8)	41,0	(40,7 ; 41,4)
45-49	36,6	(35,7 ; 37,5)	36,0	(35,6 ; 36,5)	36,3	(35,7 ; 37,0)	36,2	(35,9 ; 36,6)
50-54	31,9	(31,0 ; 32,8)	31,4	(30,9 ; 31,8)	31,7	(31,1 ; 32,3)	31,5	(31,2 ; 31,9)
55-59	27,4	(26,5 ; 28,2)	26,8	(26,4 ; 27,3)	27,1	(26,5 ; 27,7)	27,0	(26,7 ; 27,3)
60-64	22,9	(22,1 ; 23,7)	22,5	(22,1 ; 22,9)	22,9	(22,3 ; 23,4)	22,7	(22,4 ; 23,0)
65-69	19,0	(18,2 ; 19,7)	18,5	(18,2 ; 18,9)	18,9	(18,4 ; 19,4)	18,7	(18,4 ; 19,0)
70-74	15,2	(14,5 ; 15,8)	14,9	(14,5 ; 15,2)	15,1	(14,7 ; 15,5)	15,0	(14,7 ; 15,2)
75-79	11,5	(11,0 ; 12,1)	11,4	(11,1 ; 11,7)	11,5	(11,1 ; 11,9)	11,4	(11,2 ; 11,7)
80-84	8,3	(7,8 ; 8,7)	8,3	(8,0 ; 8,5)	8,5	(8,1 ; 8,8)	8,3	(8,1 ; 8,5)
85-89	5,5	(5,2 ; 5,9)	5,8	(5,6 ; 6,0)	5,9	(5,6 ; 6,1)	5,8	(5,6 ; 5,9)
90-94	3,6	(3,3 ; 3,8)	3,9	(3,8 ; 4,1)	3,9	(3,7 ; 4,1)	3,9	(3,7 ; 4,0)
95 y +	2,3	(2,3 ; 2,3)	2,4	(2,4 ; 2,4)	2,7	(2,7 ; 2,7)	2,4	(2,4 ; 2,4)

Iturria: Hilkortasunaren Erregistroa, Plangintza, Antolamendu eta Ebaluazio Sanitarioko Zuzendaritza. Osasun Saila
Fuente: Registro de Mortalidad. Dirección de Planificación, Ordenación y Evaluación Sanitarias. Departamento de Salud

1. eranskina. Adin-taldearen arabera biztanleria, lurralde historikoa eta sexua kontuan hartuta. EAE 2020
Anexo 1. Población por grupos de edad según territorio histórico y sexo. CAE 2020

	Araba / Álava		Bizkaia		Gipuzkoa	
	Emakumeak Mujeres	Gizonak Hombres	Emakumeak Mujeres	Gizonak Hombres	Emakumeak Mujeres	Gizonak Hombres
<1	1.243	1.281	3.663	3.923	2.533	2.561
1-4	5.943	6.233	17.136	18.093	11.675	12.176
5-9	8.273	8.935	25.476	26.329	17.143	18.051
10-14	8.003	8.516	26.008	27.592	18.059	19.341
15-19	7.341	7.999	25.091	27.342	17.190	18.380
20-24	7.086	7.260	24.466	25.357	16.633	17.700
25-29	7.477	7.584	26.134	26.537	16.577	17.055
30-34	9.071	8.952	30.252	30.038	18.265	18.567
35-39	11.569	11.441	37.271	37.704	22.552	22.590
40-44	13.723	14.458	46.593	46.828	28.421	29.311
45-49	13.294	13.900	46.713	46.922	28.608	29.927
50-54	12.752	12.984	45.862	44.754	27.383	27.752
55-59	12.381	11.646	45.830	42.836	26.781	25.808
60-64	11.113	10.231	42.425	38.643	24.360	23.441
65-69	9.596	8.776	35.775	31.412	21.784	19.763
70-74	9.034	8.099	34.010	28.004	21.346	18.680
75-79	7.021	6.058	27.677	20.897	16.703	13.385
80-84	5.354	3.983	22.752	14.334	13.256	8.980
85-89	4.598	2.785	20.266	10.785	11.628	6.123
90-94	2.297	957	9.790	3.860	5.645	2.091
95 y +	779	183	2.983	681	1.832	402
Guztira/Total	167.948	162.261	596.173	552.871	368.374	352.084

Iturria: EUSTAT. Fuente: EUSTAT.

2. eranskina. Bizirik jaiotakoak, lurralde historikoaren eta sexuaren arabera. EAE 2020

Anexo 2. Nacidos vivos por territorio histórico y sexo. CAE 2020

	Neskatoak Niñas	Mutikoak Niños	Bi sexuak Ambos sexos
Araba / Álava	1.160	1.237	2.397
Bizkaia	3.498	3.820	7.318
Gipuzkoa	2.438	2.586	5.024
EAE - CAE	7.096	7.643	14.739

Iturria: EUSTAT. Fuente: EUSTAT.

3. eranskina. 2013ko Europako biztanleria estandarra

Anexo 3. Población estandar europea de 2013

	2013ko Europako biztanleria estandarra Población europea estándar 2013
<1	1.000
1-4	4.000
5-9	5.500
10-14	5.500
15-19	5.500
20-24	6.000
25-29	6.000
30-34	6.500
35-39	7.000
40-44	7.000
45-49	7.000
50-54	7.000
55-59	6.500
60-64	6.000
65-69	5.500
70-74	5.000
75-79	4.000
80-84	2.500
85-89	1.500
90-94	800
95 y +	200
Guztira/Total	100.000

Iturria: EUROSTAT. Fuente: EUROSTAT.

4. eranskina. Heriotza-arrazoien zerrenda murriztua

Anexo 4. Lista reducida de causas de muerte

		GNS-10 Kodea Código CIE-10
I	<i>Gaix. infektzioso eta parasitarioak</i> Enf. Infecciosas y parasitarias	A00-B99, R75, U07
1	<i>Hesteetako gaix. Infektziosoak</i> Enf. infecciosas intestinales	A00-A09
2	<i>Tuberkulosia eta horren ondorio berantiarak</i> Tuberculosis y efectos tardíos	A15-A19, B90
3	<i>Infekz. Meningokokikoa</i> Infecc. meningococica	A39
4	<i>Septizemia</i> Septicemia	A40-A41
5	<i>Hepatitis birikoa</i> Hepatitis vírica	B15-B19
6	<i>HIESa</i> Sida	B20-B24
7	<i>GIB</i> VIH	R75
103	<i>COVID-19, laborategi konfirmazio</i> COVID-19 con confirmacion de laboratorio	U071
104	<i>COVID-19, laborategi konfirmazio gabe</i> COVID-19 sin confirmacion de laboratorio	U072
8	<i>Gainerako gaix. infektz. eta parasit.</i> Resto de enf. infecc. y parasit.	
II	<i>Tumoreak</i> Tumores	C00-D48
9	<i>Ezpain, aho-barrunbe eta faringeko tum. gaiz.</i> T.M.labio cav. bucal y faringe	C00-C14
10	<i>Esofagoko tum. gaiz.</i> T.M. esófago	C15
11	<i>Urdaileko tum. gaiz.</i> T.M. estómago	C16
12	<i>Koloneko tum. gaiz.</i> T.M. colon	C18
13	<i>Ondeste, sigmoide eta uzkiko tum. gaiz.</i> T.M. recto, rectosigmoide y ano	C19-C21
14	<i>Gibeleko eta gibel-barneko behazun-bideetako tum. gaiz.</i> T.M. hígado, vías biliares intrahep.	C22
15	<i>Pankreako tum. gaiz.</i> T.M. páncreas	C25
16	<i>Digestio-aparatuko bestelako tum. gaiz.</i> Otros T.M. digestivos	
17	<i>Laringeko tum. gaiz.</i> T.M. laringe	C32
18	<i>Trakea, bronkio eta biriketako tum. gaiz.</i> T.M. traquea bronquios y pulmón	C33-C34
19	<i>Arnas aparatua eta torax-barneko organoetako bestelako tum. gaiz.</i> Otros T.M. respirat. e intratorácicos	
20	<i>Hezur eta giltzadura-kartilagoetako tum. gaiz.</i> T.M. huesos y cartílagos artc.	C40-C41
21	<i>Azaleko melanoma gaiztoa</i> Melanoma maligno piel	C43
22	<i>Azaleko eta ehun bigunetako bestelako tum. gaiz.</i> Otros T.M. de la piel y tej.bland.	
23	<i>Bularreko tum. gaiz.</i> T.M. mama	C50
24	<i>Umetoki-lepoko tum. gaiz.</i> T.M. cuello útero	C53
25	<i>Umetokiaren beste zati batzuetako tum. gaiz.</i> T.M.de otras partes del útero	C54-C55
26	<i>Obulutegiko tum. gaiz.</i> T.M. ovario	C56

II	Tumoreak Tumores	C00-D48
27	Emakumeen genitaletakoa bestelako tum. gaiz. Otros T.M. genitales femeninos	
28	Prostatatua tum. gaiz. T.M. próstata	C61
29	Gizonen genitaletakoa bestelako tum. gaiz. Otros T.M.genitales masculinos	
30	Giltzurrunetako tum. gaiz. T.M. Riñón	C64
31	Maskuriko tum. gaiz. T.M. vejiga	C67
32	Uretrakoa eta gernubideetako bestelako tum. gaiz. Otros T.M. vías urinarias	
33	Entzefaloko tum. gaiz. T.M. encéfalo	C71
34	Bestelako tum. gaiz. neurologiko eta endokrinokoak Otros T.M.neurológicos y endoc.	
35	Gaizki def. eta bigarren mailako lekuetako tum. gaiz. T.M.sitios mal defin, secundarios.	C76-C80, C97
36	Ehun limfatikoko eta org. hematop. tum. gaiz. T.M. tejido linfático y org. hematop.	C81-C90, C96
37	Leuzemiak Leucemias	C91-C95
38	In situ tumoreak Tumores in situ	D00-D09
39	Tum. Onberak T. Benignos	D10-D36
40	Sindrome mielodisplásikoa Síndrome Mielodisplásico	D46
41	Zalantzazko portaerako bestelako tum. Otros T. de comportamiento incierto	
III	Odoleko eta org. hematop. gaix. Enf. de la sangre y org.hematopoy.	D50-D89
42	Odoleko eta org. odol-sortz. gaix. Enf. de la sangre y org.hematopoy.	D50-D77
43	Immunitatearen nahasm. Trast.de la inmunidad	D80-D89
IV	Gaix. endokrino eta nutrizionalak Enf. endocrinas nutricionales	E00-E90
44	Diabetes mellitusa Diabetes Mellitus	E10-E14
45	Gland. endokr. gainerako gaix. Resto de enf. de las gland. endocri.	
V	Nahasmendu mentalak Trastornos Mentales	F00-F99
46	Zahartzaro eta zahartzaro aurreko buruko nahasm. Trast. orgánicos senil y presenil	F00-F09
47	Alkoholaren gehiegizko konts. nahasm. Trast. por abuso de alcohol	F10
48	Drogen gehiegizko konts. nahasm. Trast. por abuso de drogas	F11-F16, F18,F19
49	Bestelako buru- nahasmenduak Otros trast. mentales	
VI-VIII	Nerbio-sistemako eta sent. org. gaix. Enf.del Sist.Nervioso y órg. senti.	G00-H95
50	Meningitisa Meningitis	G00-G03
51	Alzheimerra Enf. de Alzheimer	G30
52	Nerbio-sist. eta organoetako bestelako gaixotasunak Otras enf. sist. nervioso y órganos	

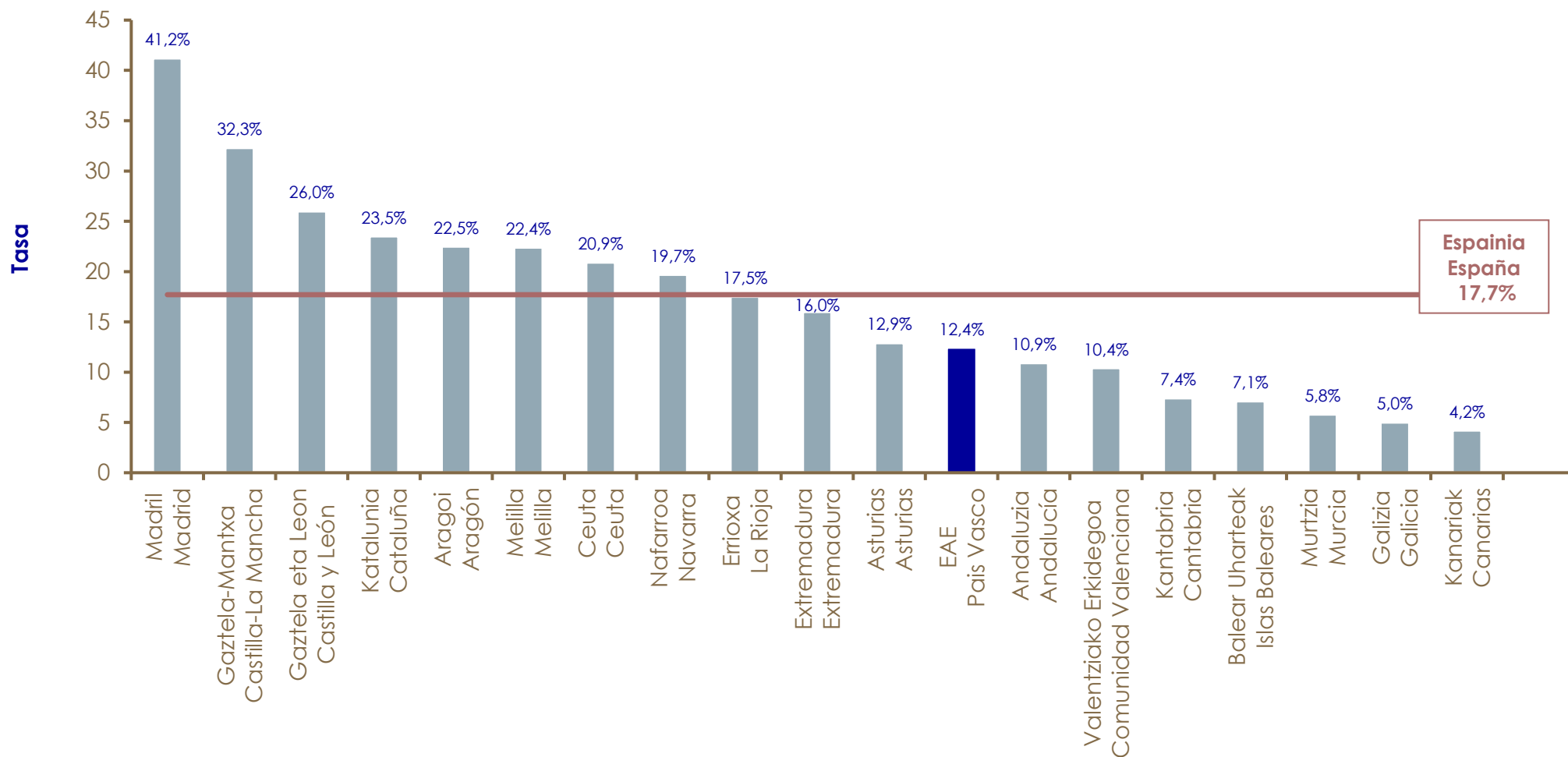
IX		Zirkulazio-aparatuko gaix. Enf. Sistema Circulatorio	I00-I99
53	Bihotzeko gaix. erreumatiko kronikoak Enf. reumáticas crónicas corazón		I05-I09
54	Gaix. Hipertentsiboak Enf. hipertensivas		I10-I15
55	MIA IAM		I21
56	Bihotzeko bestelako gaix. Iskemikoak Otras enf. isquémicas del corazón		I20, I22-I25
57	Bihotz-gutxiegitasuna Insuficiencia cardíaca		I50
58	Bihotzeko bestelako gaix. Otras enf. del corazón		
59	Garuneko hodiedako gaix. Enf. cerebro-vascular		I60-I69
60	Aterosklorosia Atherosclerosis		I70
61	Odol-hodiedako bestelako gaix. Otras enf. de los vasos sanguíneos		
X		Arnas aparatuko gaix. Enf. Sistema Respiratorio	J00-J99
62	Influenza Influenza		J09-J11
63	Pneumonia Neumonías		J12-J18
64	BGBK eta antzeko gaixotasunak EPOC y enf. afines		J40-J44, J47
65	Asma Asma		J45-J46
66	Arnas gutxiegitasuna Insuficiencia respiratoria		J96
67	Arnas aparatuko beste gaixotasun batzuk Otras enf. sistema respiratorio		
XI		Digestio-aparatuko gaix. Enf. Sistema Digestivo	K00-K93
68	Urdaileko, duodenoko, jejunoko ultzera Úlcera estómago, duodeno, yeyuno		K25-K28
69	Enteritis eta kolitis ez infekziosoak Enteritis y colitis no infecc.		K50-K52
70	Hesteetako gutxiegitasun baskularra Insuf. vascular intestinal		K55
71	Zirrosia eta gibleko gaix. Kronikoak Cirrosis y enf. crónicas hígado		K70, K73-K74, K76.9
72	Digestio-aparatuko bestelako gaix. Otras enf. sistema digestivo		
XII		Azaleko eta larruzalpeko ehun zelularreko gaix. Enf. de la piel y tej. celular subcut.	L00-L99
XIII		Sist. osteomuskularreko eta ehun konektiboko gaix. Enf. Sist. Osteomuscular y tej conj.	M00-M99
74	Artritis erreumatoidea eta osteoartritis Artritis reumatoide y osteartrosis		M05-M06, M15-M19
75	Osteoporosia eta haustura patologikoak Osteoporosis y fracturas patológ.		M80-M82, M84.2
76	Sistema osteomuskularreko bestelako gaix. Otras enf. sistema osteomuscular		
XIV		Ap. genitourinarioko gaix. Enf. Sistema Genitourinario	N00-N99
77	Giltzurruneko eta ureterreko gaix. Enf. riñón y uréter		N00-N29
78	Gizonen genitaleko gaix. Enf. genitales masculino		N40-N51
79	Emakumeen genitaleko gaix. eta bularreko arazoak Enf. genital femenino y trast. mama		N60-N64, N70-N98
80	Ap. genitourinarioko beste gaixotasun batzuk Otras enf. sistema genitourinario		

			GNS-10 Kodea Código CIE-10
XV	81	Haurdunaldia, erditzea eta erdiberriaroa Embarazo, parto y puerperio	O00-O99
XVI	82	Garai perinatalean sortutako gaix. Afec. originad.en periodo perinatal	P00-P96
XVII		Sortzetiko malformazioak Malformaciones congénitas	Q00-Q99
	83	Nerbio-sistemako sortzetiko malf. Malf. congénitas sist. nervioso	Q00-Q07
	84	Zirkulazio-aparatuko sortzetiko malf. Malf. congénitas sist. circulatorio	Q20-Q28
	85	Sortzetiko bestelako malformazioak Otras malf. congénitas	
XVIII		Gaizki definitutako kausak Causas mal definidas	R00-R74,R76-R99
	86	Arnasa eta bihotza geratzea, kausa ezezaguna PCR, causa desconocida	R98-R99
	87	Zahardadeko ajeak Senilidad	R54
	88	Bularreko haurraren bat-bateko heriotza Muerte súbita infantil	R95
	89	Gaizki definitutako gainerako kausak Resto de causas mal definidas	
XX		Kanpo-faktoreak Causas Externas	V01-Y98
	90	Motordun ibilgailuen zirkulazio-istripuak Accidentes tráfico vehic.motor	V02-V89
	91	Bestelako garraio-istripuak Otros accidentes transporte	
	92	Ustekabeko erorikoak Caídas accidentales	W00-W19
	93	Itotzea, murgiltzea, itolarria Ahogamiento, sumersión, sofoca.	W65-W84
	94	Suak/keak eragindako istripuak Accidentes por fuego, humo	X00-X19
	95	Drogen bidezko ustekabeko pozoidura Envene.accidental por drogas	X41-X42,X44-X45
	96	Ustekabeko beste pozoidura batzuk Otros envenenamientos accident.	
	97	Beste istripu batzuk Otros accidentes	
	98	Suizidioa eta nor bere buruari eragindako lesioak Suicidio y autolesiones	X60-X84
	99	Homizidioa Homicidios	X85-Y09
	100	Intentzio zehaztugabeko gertaerak Eventos de intención no determid.	Y10-Y34
	101	Arreta medikoaren edo kirurgikoaren arazoak Complic. atención médica o quirurg.	Y40-Y84
	102	Bestelako kanpo-kausak Otras causas externas	

Iturria: (GNS-10) Heriotza-kausen eskuliburua. Kolaborazioa AEen eta INEren erregistroak
Fuente: Manual de causas de defunción (CIE-10). Colaboración Registros de las CCAA e INE

5 eranskina. Heriotza kopuruaren urteko aldakuntza-tasa (%). 2020. urtea.

Anexo 5. Tasa de variación anual del número de defunciones (%). Año 2020.



Iturria: Estatistitako Instituto Nazionala (INE): https://www.ine.es/prensa/mnp_2020_p.pdf

Fuente: Instituto Nacional de Estadística (INE) https://www.ine.es/prensa/mnp_2020_p.pdf

