

**HILKORTASUNA
EUSKAL AUTONOMIA ERKIDEGOAN**

**MORTALIDAD
EN LA COMUNIDAD AUTÓNOMA DEL PAÍS VASCO**

2019

EUSKO JAURLARITZA



GOBIERNO VASCO

OSASUN SAILA

DEPARTAMENTO DE SALUD

Egilea / Autor:

Covadonga Audicana Uriarte (registros-epidemiologicos@euskadi.eus)

Edizioan eta maketazioan lankidetzaz / Colaboración en la edición y maquetación:

Maria Victoria Perianes Vilariño

Erregistroetako eta Osasun-informazioko Zerbitzua. Plangintza, Antolamendu eta Ebaluazio Sanitarioko Zuzendaritza. Osasun Saila

Servicio de Registros e Información Sanitaria. Dirección de Planificación, Ordenación y Evaluación Sanitarias. Departamento de Salud

2021eko martxoa / marzo 2021

AURKIBIDEA / ÍNDICE

SARRERA	6	INTRODUCCIÓN
LABURPENA	7	RESUMEN

GRAFIKOAK

1. grafikoa. Heriotza-tasaren aldi baterako bilakaera sexuaren arabera. EAE 2001-2019	10
2. grafikoa. Heriotza-tasa proportzionala gaixotasun-talde handien eta sexuaren arabera. EAE 2019	11
3A. grafikoa. Heriotza-tasa proportzionala gaixotasun-talde handien eta lurralde historikoaren arabera, emakumeak. EAE 2019	12
3B. grafikoa. Heriotza-tasa proportzionala gaixotasun-talde handien eta lurralde historikoaren arabera, gizonak. EAE 2019	13
4A. grafikoa. Emakumeen heriotza-kausak nagusiak. EAE 2019	14
4B. grafikoa. Gizonen heriotza-kausak nagusiak. EAE 2019	15
5. grafikoa. Heriotza-tasak adinaren eta sexuaren arabera. EAE 2019	16
6A. grafikoa. GBUP kopurua, emakumeak. EAE 2019	17
6B. grafikoa. GBUP kopurua, gizonak. EAE 2019	18
7. grafikoa. Haurren eta jaiotza-inguruko hilkortasunaren bilakaera. EAE 2001-2019	19
8. grafikoa. Bizi-itxaropenaren bilakaera. EAE 2001-2019	20

GRÁFICOS

Gráfico 1. Evolución temporal de la mortalidad por sexo. CAE 2001-2019
Gráfico 2. Mortalidad proporcional por grandes grupos de enfermedades, según sexo. CAE 2019
Gráfico 3A. Mortalidad proporcional por grandes grupos de enfermedades, según territorio histórico, mujeres. CAE 2019
Gráfico 3B. Mortalidad proporcional por grandes grupos de enfermedades, según territorio histórico, hombres. CAE 2019
Gráfico 4A. Principales causas de muerte en mujeres. CAE 2019
Gráfico 4B. Principales causas de muerte en hombres. CAE 2019
Gráfico 5. Tasas de mortalidad por edad y sexo. CAE 2019
Gráfico 6A. Número de APVP, mujeres. CAE 2019
Gráfico 6B. Número de APVP, hombres. CAE 2019
Gráfico 7. Evolución de la mortalidad infantil y perinatal. CAE 2001-2019
Gráfico 8. Evolución de la esperanza de vida (EV). CAE 2001-2019

TAULAK

- 1. taula.** Heriotza-kopurua eta heriotza-tasa, lurralde historikoaren eta sexuaren arabera. EAE 2019 21
- 2. taula.** Heriotza-kopurua eta heriotza-tasa, kausa-multzoaren eta sexuaren arabera. EAE 2019 22
- 3A. taula.** Heriotza-kopurua eta heriotza-tasa, kausa-multzoaren eta lurralde historikoaren arabera. Emakumeak, EAE 2019 23
- 3B. taula.** Heriotza-kopurua eta heriotza-tasa, kausa-multzoaren eta lurralde historikoaren arabera. Gizonak, EAE 2019 24
- 3C. taula.** Heriotza-kopurua eta heriotza-tasa, kausa-multzoaren eta lurralde historikoaren arabera. Bi sexuak, EAE 2019 25
- 4. taula.** Heriotza-kopuruak eta tasak, hautatutako kausen eta sexuaren arabera. EAE 2019 26
- 5A. taula.** Hautatutako kausengatiko heriotza-kopurua eta tasak, lurralde historikoaren arabera. Emakumeak, EAE 2019 31
- 5B. taula.** Hautatutako kausengatiko heriotza-kopurua eta tasak, lurralde historikoaren arabera. Gizonak, EAE 2019 36
- 5C. taula.** Hautatutako kausengatiko heriotza-kopurua eta tasak, lurralde historikoaren arabera. Bi sexuak, EAE 2019 41
- 6. taula.** Heriotza-kopurua eta heriotza-tasa, adin-taldearen eta sexuaren arabera. EAE 2019 46
- 7. taula.** Heriotza-kausa nagusien kopurua eta tasak, adin-tarteen eta sexuaren arabera. EAE 2019 47
- 8. taula.** GBUPen* kopurua eta tasak, hautatutako kausen eta sexuaren arabera. EAE 2019 49
- 9A. taula.** GBUP* kopurua eta tasak, hautatutako kausen eta sexuaren arabera. Araba 2019 54
- 9B. taula.** GBUP* kopurua eta tasak, hautatutako kausen eta sexuaren arabera. Bizkaia 2019 56

TABLAS

- Tabla 1.** Número de defunciones y tasas de mortalidad por territorio histórico y sexo. CAE 2019
- Tabla 2.** Número de defunciones y tasas de mortalidad por grupos de causas y sexo. CAE 2019
- Tabla 3A.** Número de defunciones y tasas de mortalidad por grupos de causas y territorio histórico. Mujeres, CAE 2019
- Tabla 3B.** Número de defunciones y tasas de mortalidad por grupos de causas y territorio histórico. Hombres, CAE 2019
- Tabla 3C.** Número de defunciones y tasas de mortalidad por grupos de causas y territorio histórico. Ambos sexos, CAE 2019
- Tabla 4.** Número de defunciones y tasas por causas seleccionadas y sexo. CAE 2019
- Tabla 5A.** Número de defunciones y tasas de mortalidad por causas seleccionadas y territorio histórico. Mujeres, CAE 2019
- Tabla 5B.** Número de defunciones y tasas de mortalidad por causas seleccionadas y territorio histórico. Hombres, CAE 2019
- Tabla 5C.** Número de defunciones y tasas de mortalidad por causas seleccionadas y territorio histórico. Ambos sexos, CAE 2019
- Tabla 6.** Número de defunciones y tasas de mortalidad por grupos de edad y sexo. CAE 2019
- Tabla 7.** Número y tasas de las principales causas de defunción por grupos de edad y sexo. CAE 2019
- Tabla 8.** Número de APVP* y tasas por causas seleccionadas y sexo. CAE 2019
- Tabla 9A.** Número de APVP* y tasas por causas seleccionadas por sexo. Álava 2019
- Tabla 9B.** Número de APVP* y tasas por causas seleccionadas por sexo. Bizkaia 2019

9C. taula. GBUP* kopurua eta tasak, hautatutako kausen eta sexuaren arabera. Gipuzkoa 2019	58	Tabla 9C. Número de APVP* y tasas por causas seleccionadas por sexo. Gipuzkoa 2019
10. taula. Haurren heriotza-kopurua eta heriotza-tasa, lurralde historikoaren eta sexuaren arabera. EAE 2019	60	Tabla 10. Número de defunciones y tasas de mortalidad infantil por territorio histórico y sexo. CAE 2019
11. taula. Haurren heriotza-kopurua eta heriotza-tasa aldika, lurralde historikoaren eta sexuaren arabera. EAE 2019	61	Tabla 11. Número de defunciones y tasas de mortalidad infantil según periodos por sexo y territorio histórico. CAE 2019
12. taula. Jaiotza inguruko heriotza-kopurua eta heriotza-tasa, lurralde historikoaren eta sexuaren arabera. EAE 2019	62	Tabla 12. Número de defunciones y tasas de mortalidad perinatal por territorio histórico y sexo. CAE 2019
13. taula. Bizi-itxaropena, adinaren, sexuaren eta lurralde historikoaren arabera. EAE 2019	63	Tabla 13. Esperanza de vida por edad, sexo y territorio histórico. CAE 2019

ERANSKINAK

1. eranskina. Adin-taldearen arabeko biztanleria, lurralde historikoa eta sexua kontuan hartuta. EAE 2019	64
2. eranskina. Bizirik jaiotakoak, lurralde historikoaren eta sexuaren arabera. EAE 2019	65
3. eranskina. 2013ko Europako biztanleria estandarra	66
4. eranskina. Heriotza-arrazoien zerrenda murriztua	67

ANEXOS

Anexo 1. Población por grupos de edad según territorio histórico y sexo. CAE 2019
Anexo 2. Nacidos vivos por territorio histórico y sexo. CAE 2019
Anexo 3. Población estandar europea de 2013
Anexo 4. Lista reducida de causas de muerte

SARRERA

Euskal Autonomia Erkidegoan (EAE) hilkortasun-datuei buruzko informazioa bilatzeko informazio-iturri nagusiak honako hauek dira: Heriotzei buruzko Mediku Ziurtagiriak / Heriotzaren Buletin Estatistikoak (HMZ/HBE) eta Erditzeen Buletin Estatistikoak (EBE).

Heriotzen oinarrizko kausak Gaixotasunen Nazioarteko Sailkapenaren 10. berrikusketak (GNS-10) ezartzen dituen irizpide eta arauak kontuan hartuta kodetzen dira.

2019. urtean EAEn bizi zen biztanleria, betetako adinaren, lurralde historikoaren eta sexuaren arabera, Euskal Estatistika Erakundeak landutako Biztanleen Udal Estatistikatik hartu da ([1. eranskina](#)).

Horretaz gain, urte honetan EAEn izandako jaiotzei buruzko informazioa eman du EUSTATEk, beharrezkoa baita haurren heriotza-tasak kalkulatzeko ([2. eranskina](#)).

Hilkortasun-adierazle hauek kalkulatu dira: heriotza proportzionala, heriotza-tasak –gordinak eta estandarizazio zuzenaren bidez adinera egokituak–, Galdutako Bizitza Urte Potentzialak (GBUP), haurren heriotza-tasa eta jaiotza inguruko heriotza-tasa, eta bizi-itxaropena.

Metodologiari eta adierazleen kalkuluari buruzko informazio gehiago nahi izanez gero, jo:

[Hilkortasun txostena 2012](#)

INTRODUCCIÓN

Para la elaboración de los datos de mortalidad en la Comunidad Autónoma del País Vasco (CAE) se utilizan, como principales fuentes de información, los Certificados Médicos de Defunción/Boletines Estadísticos de Defunción (CMD/BED) y los Boletines Estadísticos de Partos (BEP).

La causa básica de defunción, se codifica según los criterios y reglas que establece la Clasificación Internacional de Enfermedades 10ª revisión (CIE-10).

La población residente en la CAE durante el 2019, por edad cumplida, territorio histórico y sexo, procede de la Estadística Municipal de Habitantes elaborada por el Instituto Vasco de Estadística / EUSTAT ([Anexo 1](#)).

Además el EUSTAT ha facilitado los nacimientos ocurridos en la CAE en este año, necesarios para el cálculo de las tasas de la mortalidad infantil ([Anexo 2](#)).

Los indicadores de mortalidad que se calculan son: mortalidad proporcional, tasas de mortalidad, brutas y ajustadas por edad mediante estandarización directa, Años Potenciales de Vida Perdidos (APVP), mortalidad infantil y perinatal, y la esperanza de vida.

Para más información sobre metodología y cálculo de indicadores:

[Informe de Mortalidad 2012](#)

LABURPENA

2019an 21.560 biztanle hil dira EAEn. Sexuaren arabera, 10.804 (% 50,1) emakumeak dira eta 10.756 (% 49,9) gizonak. 2019an, aurreko urtean baino % 0,9 heriotza gutxiago izan dira; jaitsiera hori handiagoa da gizonen artean (% 1,2) emakumeen artean baino (% 0,7).

Heriotza-tasa gordina 100.000 biztanleko 985,4koa da (2018an baino % 1,3 gutxiago); 959,1 emakumeetan eta 1.013,2 gizonetan. 2013ko Europako biztanleriaren adinaren arabera doitutako heriotza-tasa 770,1ekoa da 100.000 biztanleko; 584,7 emakumeentzat eta 1.036,4 gizonentzat ([1. taula](#), [1. grafikoa](#))

2019an EAEko biztanleriaren heriotza-kausak nagusia tumoreak dira (% 29); bigarren lekuan zirkulazio-sistemako gaixotasunak daude (% 26). Maiztasunaren arabera, ondoren datoz arnas sistemako gaixotasunak (% 10), nahasmendu mentalak (% 8) eta nerbio-sistemako gaixotasunak (% 7).

Sexuen arabera, emakumeen artean, zirkulazio-sistemako gaixotasunak dira lehenengo heriotza-kausak (% 27), eta ondoren tumoreak (% 23), nahasmendu mentalak (% 11), arnas-sistemako gaixotasunak (% 9) eta nerbio-sistemako gaixotasunak (% 8). Gizonen kasuan, tumoreak dira lehenengo heriotza-kausak (% 35), eta, ondoren, zirkulazio-sistemako gaixotasunak (% 25); jarraian, arnas-sistemako gaixotasunak (% 11), nerbio-sistemakoak eta nahasmendu mentalak daude (% 5 bakoitza) ([2-3. taulak](#), [2-3. grafikoa](#)).

RESUMEN

Durante el año 2019 se han producido 21.560 defunciones entre las personas residentes en la CAE. Por sexo 10.804 (50,1%) son mujeres y 10.756 (49,9%) hombres. En 2019 se han producido un 0,9% menos defunciones que en el año anterior, este descenso es mayor en los hombres (1,2%) que en las mujeres (0,7%)

La tasa bruta de mortalidad es de 985,4 por 100.000 habitantes (un 1,3% menos que en el 2018); 959,1 en las mujeres y 1.013,2 en los hombres. La tasa de mortalidad ajustada por edad a la población europea estándar de 2013, es de 770,1 por 100.000 habitantes; 584,7 para las mujeres y 1.036,4 para los hombres ([Tabla 1](#), [Gráfico 1](#))

Los tumores (29%) son la primera causa de muerte entre la población de la CAE en el 2019, en segundo lugar, se encuentran las enfermedades del sistema circulatorio (26%). En orden de frecuencia le siguen las enfermedades del sistema respiratorio (10%), y los trastornos mentales (8%) y las enfermedades del sistema nervioso (7%).

Por sexos, en las mujeres la primera causa de muerte son las enfermedades del sistema circulatorio (27%), seguidas de los tumores (23%), a continuación, se encuentran los trastornos mentales (11%), las enfermedades del sistema respiratorio (9%) y las enfermedades del sistema nervioso (8%). En los hombres los tumores (35%) son la primera causa de muerte, seguidos de las enfermedades del sistema circulatorio (25%), a continuación se encuentran las enfermedades del sistema respiratorio (11%), del sistema nervioso y los trastornos mentales con un 5% cada una ([Tablas 2-3](#), [Gráficos 2-3](#)).

Hilkortasuna heriotza-kausa espezifikoaren arabera aztertuz gero, ikus daiteke emakumeen artean, heriotzen % 10 zahartzaroko eta zahartzaro aurreko nahasmendu mental organikoen ondorio direla, eta ondoren, gaixotasun zerebrobaskularraren ondorio (% 7); ondoren, % 5ekin, bihotz-gutxiegitasuna eta Alzheimer-en gaixotasuna daude, eta % 4ekin, berriz, kardiopatia iskemikoa eta gaixotasun hipertentsiboak.

Gizonen artean, heriotzen lehen kausak hauek dira: % 9 trakeako, bronkioetako eta biriketako tumore gaiztoa; % 7 kardiopatia iskemikoa; % 5 gaixotasun zerebrobaskularrak, eta zahartzaroko eta zahartzaro aurreko nahasmendu mentalak; % 4 BGBK; eta % 3 prostatako tumore gaiztoa, koloneko tumore gaiztoa eta bihotz-gutxiegitasuna. ([4-5. taulak](#), [4. grafikoa](#)).

Adin-taldeen arabera, urtebetetik beherakoan artean, jaiotza-inguruko gaixotasunak eta sortzetiko malformazioak heriotza-kausa nagusiak dira (% 68 nesken kasuan eta % 78 mutilen kasuan). Emakumeen kasuan, 15-84 urte bitartekoan lehenengo heriotza-kausa tumoreak dira. 85 urtetik gorakoan artean, zirkulazio-sistemako gaixotasunak lehen postuan daude. Gizonen kasuan, 1 eta 44 urte bitartekoan lehenengo heriotza-kausa kanpoko kausak dira, 45 eta 84 urte bitartekoak tumoreak, eta 85 urtetik aurrera zirkulazio-sistemako gaixotasunak lehen postuan daude ([7. taula](#), [5. grafikoa](#)).

Hilkortasun goiztiarraren eragina balioesteko, Galdutako Bizitza Ahalmen Urteak (GBUP) kalkulatu dira. Emakumeen kasuan, bizitza urte gehiago galduarazi dituen tumoreak dira (% 56), jarraian zirkulazio-aparatuko gaixotasunak (% 14) eta kanpoko kausak (% 9). Gizonen artean ere

Analizando la mortalidad por causas específicas, se puede observar que, en las mujeres, el 10% de las muertes, se deben a los trastornos mentales orgánicos senil y preseniles, seguidos de la enfermedad cerebrovascular con un 7%, a continuación, con un 5%, están la la insuficiencia cardiaca y enfermedad de Alzheimer, y con un 4% la cardiopatía isquémica, y las enfermedades hipertensivas.

En los hombres las primeras causas de muerte son: con un 9% el tumor maligno de tráquea, bronquios y pulmón; con un 7% la cardiopatía isquémica; con un 5% las enfermedades cerebrovasculares, y los trastornos mentales seniles y preseniles; con un 4% la EPOC; y con un 3% el tumor maligno de próstata, el tumor maligno de colon y la insuficiencia cardiaca. ([Tablas 4-5](#), [Gráfico 4](#)).

Por grupos de edad, las principales causas de muerte en los menores de un año son, las afecciones perinatales y las malformaciones congénitas (68% en las niñas y el 78% en los niños) En las mujeres, la primera causa de mortalidad de 15 a 84 años son los tumores. En las mayores de 85 años las enfermedades del sistema circulatorio ocupan el primer puesto. En los hombres, la primera causa de mortalidad de 1 a 44 años son las causas externas, de 45 a 84 los tumores y a partir de los 85 años las enfermedades del sistema circulatorio ocupan el primer puesto ([Tabla 7](#), [Gráfico 5](#)).

Para valorar el impacto de la mortalidad prematura, se han calculado los Años Potenciales de Vida Perdidos (APVP). En las mujeres las causas de muerte que más años potenciales de vida han hecho perder son los tumores (56%), seguidas de las enfermedades

tumoreak dira nagusi (% 42), eta ondoren datoz kanpoko kausak eta zirkulazio-aparatuko gaixotasunak, biak ere % 19ekin.

Emakumeen artean bizi-urte potentzialen galera handiena eragin duten arrazoi espezifikoak honako hauek dira: bularreko tumore gaiztoa eta bronkioetako eta biriketako trakeako tumore gaiztoa (% 11). Horien atzetik doaz maiztasun-ordena,% 5 gaixotasun zerebrobaskularrak eta% 4 obarioko tumore gaiztoa, koloneko tumore gaizto goiztiarra eta kardiopatia iskemikoa. Gizonen artean, hilkortasun goiztiar handiena trakeako, bronkioetako eta biriketako tumore gaiztoak eragiten du (% 12), ondoren kardiopatia iskemikoa (% 9), suizidioak eta autolesioak (% 6), eta % 3ekin drogek ustekabeen pozoitzea, entzefaloko tumore gaiztoa, eta koloneko tumore gaiztoa. ([8-9. taulak](#), [6. grafikoa](#)).

2019. urtean 43 heriotza izan dira urtebetetik beherako EAEko biztanleen artean, hau da, bizirik jaiotako 1.000 biztanleko 2,8ko haurren heriotza-tasa. Jaiotza-inguruko hilkortasuna (22 aste edo gehiagoko haurdunaldian hilda jaiotakoak gehi bizitzako lehen astean hildakoak) 91 kasukoa da, eta 5,9ko tasa, guztira jaiotako 1.000 biztanleko. ([10-12. taulak](#), [7. grafikoa](#)).

Jaiotzako bizi-itxaropena, edo batez besteko bizitza, 2019an, EAEn 86,7 urtekoa da emakumeen kasuan eta 80,9 urtekoa gizonen kasuan. Hiltzeko probabilitatea handiagoa da gizonen artean adin-talde guztietan, 5-9 urteko taldean izan ezik. ([13. Taula](#), [8. grafikoa](#)).

del aparato circulatorio (14%) y las causas externas (9%). En los hombres los tumores también ocupan el primer lugar (42%) seguidos de las las causas externas y las enfermedades del aparato circulatorio, ambas con un 19%.

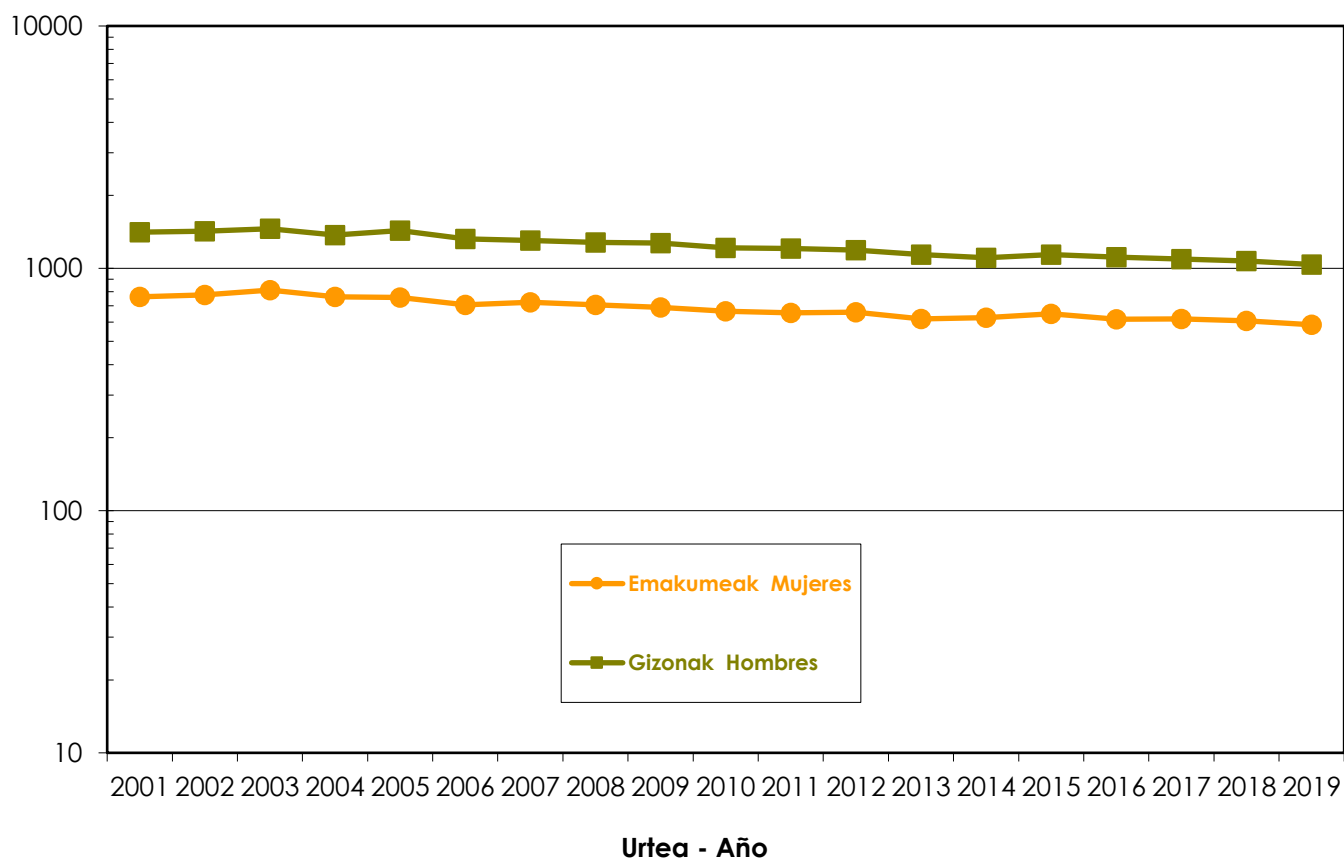
Las causas específicas que han generado mayor pérdida de años potenciales de vida en las mujeres son: el tumor maligno de mama y el tumor maligno de tráquea, bronquios y pulmón, con un 11%; les siguen en orden de frecuencia, con un 5%, las enfermedades cerebrovasculares; y con un 4% el tumor maligno de ovario, el tumor maligno de colon y la cardiopatía isquémica. En hombres la mayor mortalidad prematura se debe a: el tumor maligno de tráquea, bronquios y pulmón (12%); a continuación, la cardiopatía isquémica (9%); los suicidios y autolesiones (6%); y, con un 3% el envenenamiento accidental por drogas, el tumor maligno de encéfalo, y el tumor maligno de colon. ([Tablas 8-9](#), [Gráfico 6](#)).

Durante el año 2019 se han producido 43 defunciones entre los residentes en la CAE menores de un año, lo que supone una tasa de mortalidad infantil de 2,8 por 1.000 nacidos vivos. La mortalidad perinatal (nacidos muertos con 22 o más semanas de gestación más los fallecidos en la primera semana de vida) es de 91 casos y una tasa de 5,9 por 1.000 nacidos totales ([Tablas 10-12](#), [Gráfico 7](#)).

La esperanza de vida al nacimiento, o vida media, en la CAE en el año 2019 es de 86,7 años en mujeres y de 80,9 años en hombres. La probabilidad de morir es mayor en los hombres en todos los grupos de edad, excepto en el grupo de 5 a 9 años. ([Tabla 13](#), [Gráfico 8](#)).

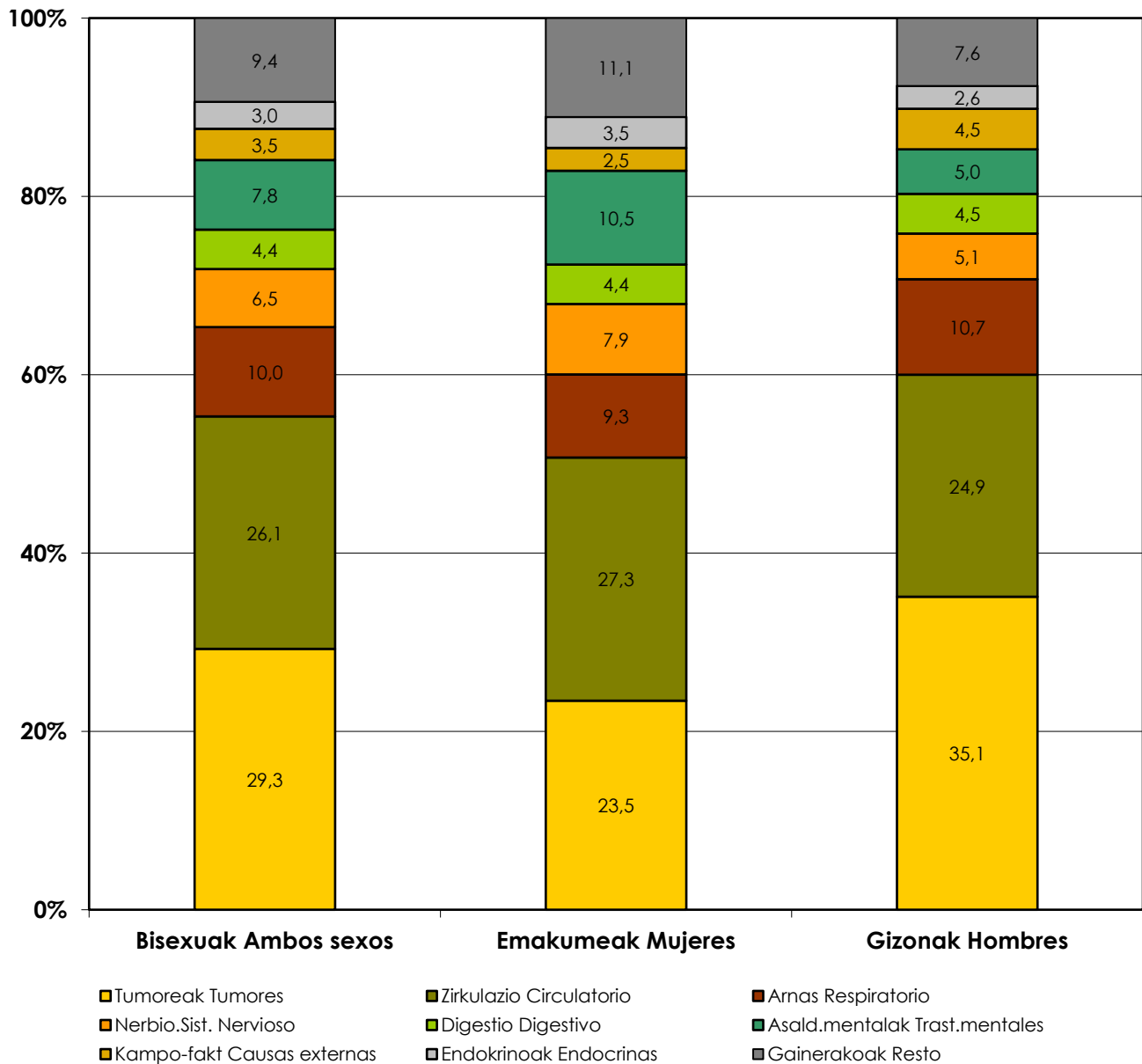
1. grafikoa. Heriotza-tasaren aldi baterako bilakaera sexuaren arabera. EAE 2001-2019
Gráfico 1. Evolución temporal de la mortalidad por sexo. CAE 2001-2019

Tasen* log
 Log tasas*



* Adinaren arabera, 2013ko Europar populazio estandarrera egokituta. Tasas ajustadas por edad a la población europea estándar 2013
 Iturria: Hilkortasunaren Erregistroa. Plangintza, Antolamendu eta Ebaluazio Sanitarioko Zuzendaritza. Osasun Saila
 Fuente: Registro de Mortalidad. Dirección de Planificación, Ordenación y Evaluación Sanitarias. Departamento de Salud

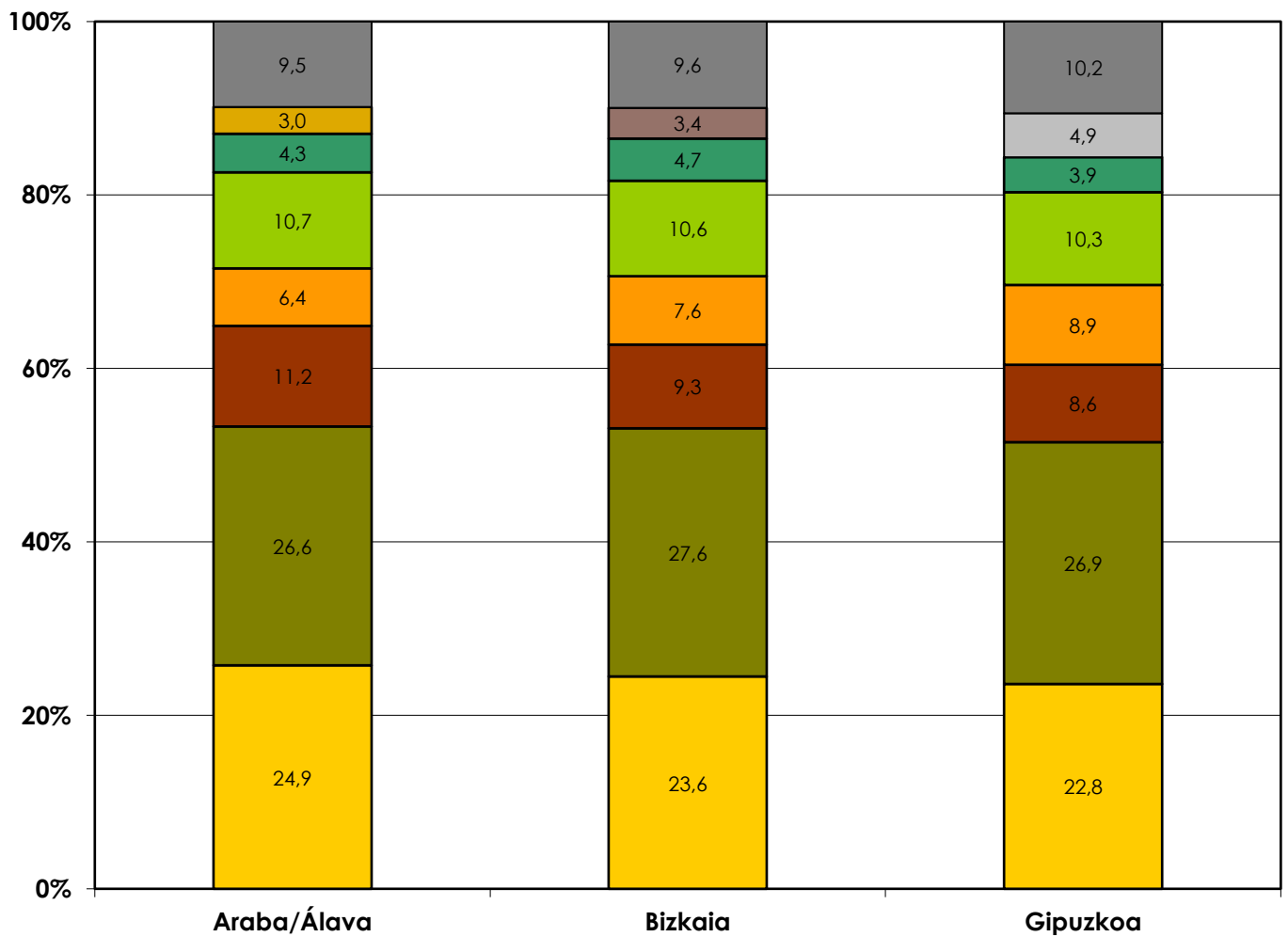
2. grafikoa. Heriotza-tasa proportzionala gaixotasun-talde handien eta sexuaren arabera. EAE 2019
Gráfico 2. Mortalidad proporcional por grandes grupos de enfermedades, según sexo. CAE 2019



Iturria: Hilketaren Erregistroa. Plangintza, Antolamendu eta Ebaluazio Sanitarioko Zuzendaritza. Osasun Saila
 Fuente: Registro de Mortalidad. Dirección de Planificación, Ordenación y Evaluación Sanitarias. Departamento de Salud

3A. grafikoa. Heriotza-tasa proportzionala gaixotasun-talde handien eta lurralde historikoaren arabera, emakumeak. EAE 2019

Gráfico 3A. Mortalidad proporcional por grandes grupos de enfermedades, según territorio histórico, mujeres. CAE 2019

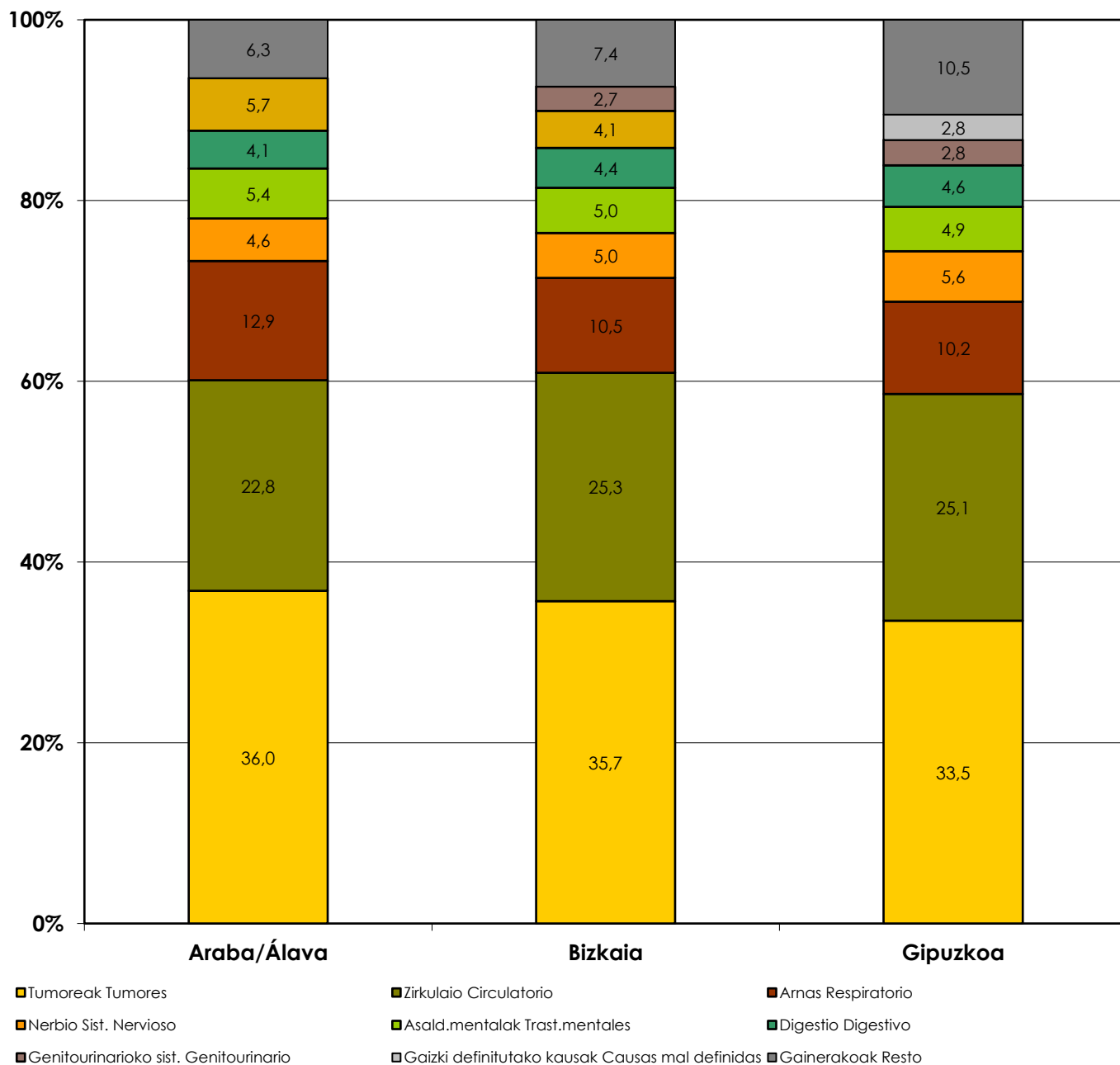


- Tumoreak Tumores
- Zirkulazio Circulatorio
- Arnas Respiratorio
- Nerbio Sist. Nervioso
- Asald.mentalak Trast.mentales
- Digestio Digestivo
- Genitourinarioko sist. Genitourinario
- Gaizki definitutako kausak Causas mal definidas
- Gainerakoak Resto

Iturria: Hilkortasunaren Erregistroa. Plangintza, Antolamendu eta Ebaluazio Sanitarioko Zuzendaritza. Osasun Saila
 Fuente: Registro de Mortalidad. Dirección de Planificación, Ordenación y Evaluación Sanitarias. Departamento de Salud

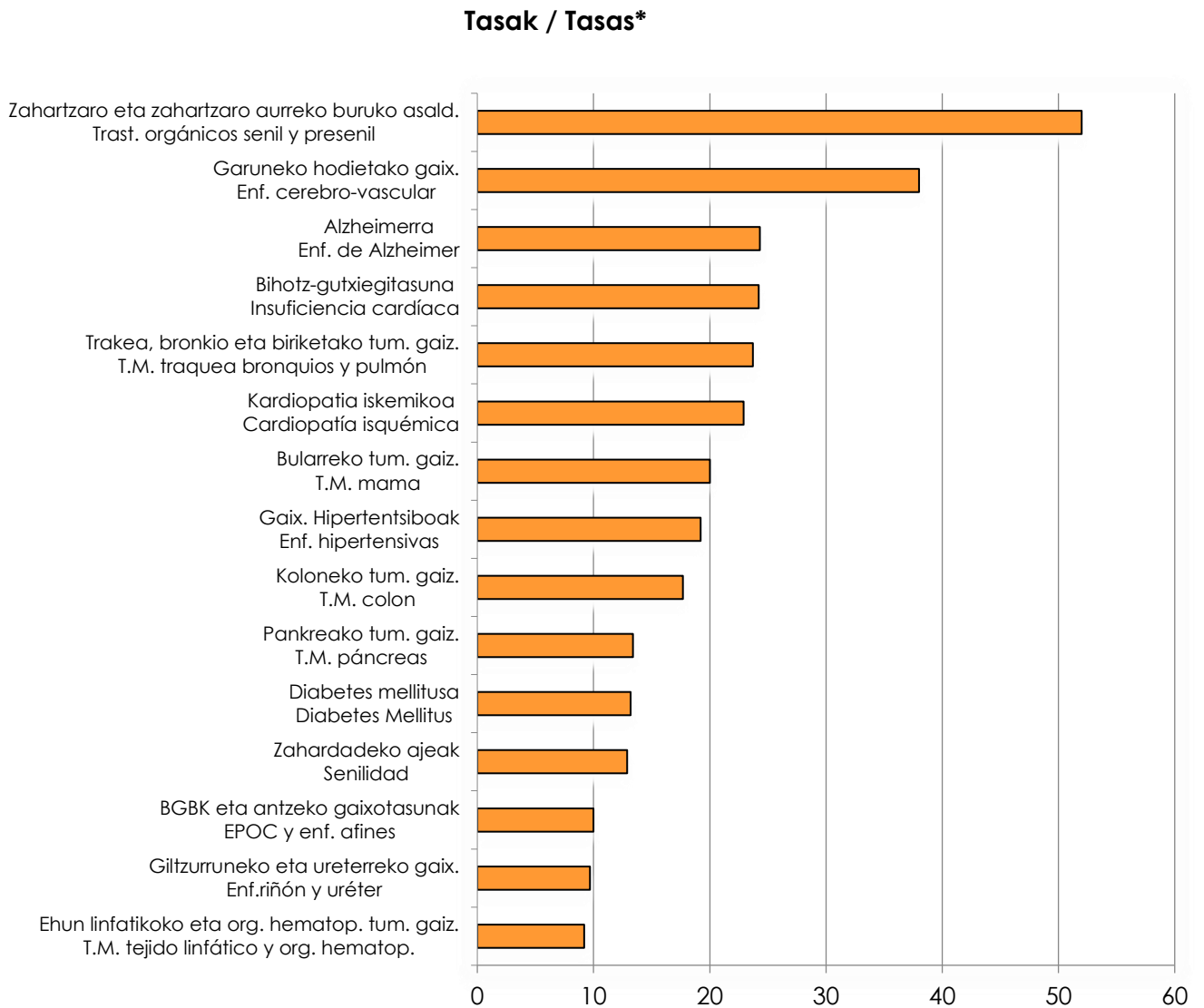
3B. grafikoa. Heriotza-tasa proportzionala gaixotasun-talde handien eta lurralde historikoaren arabera, gizonak. EAE 2019

Gráfico 3B. Mortalidad proporcional por grandes grupos de enfermedades, según territorio histórico, hombres. CAE 2019



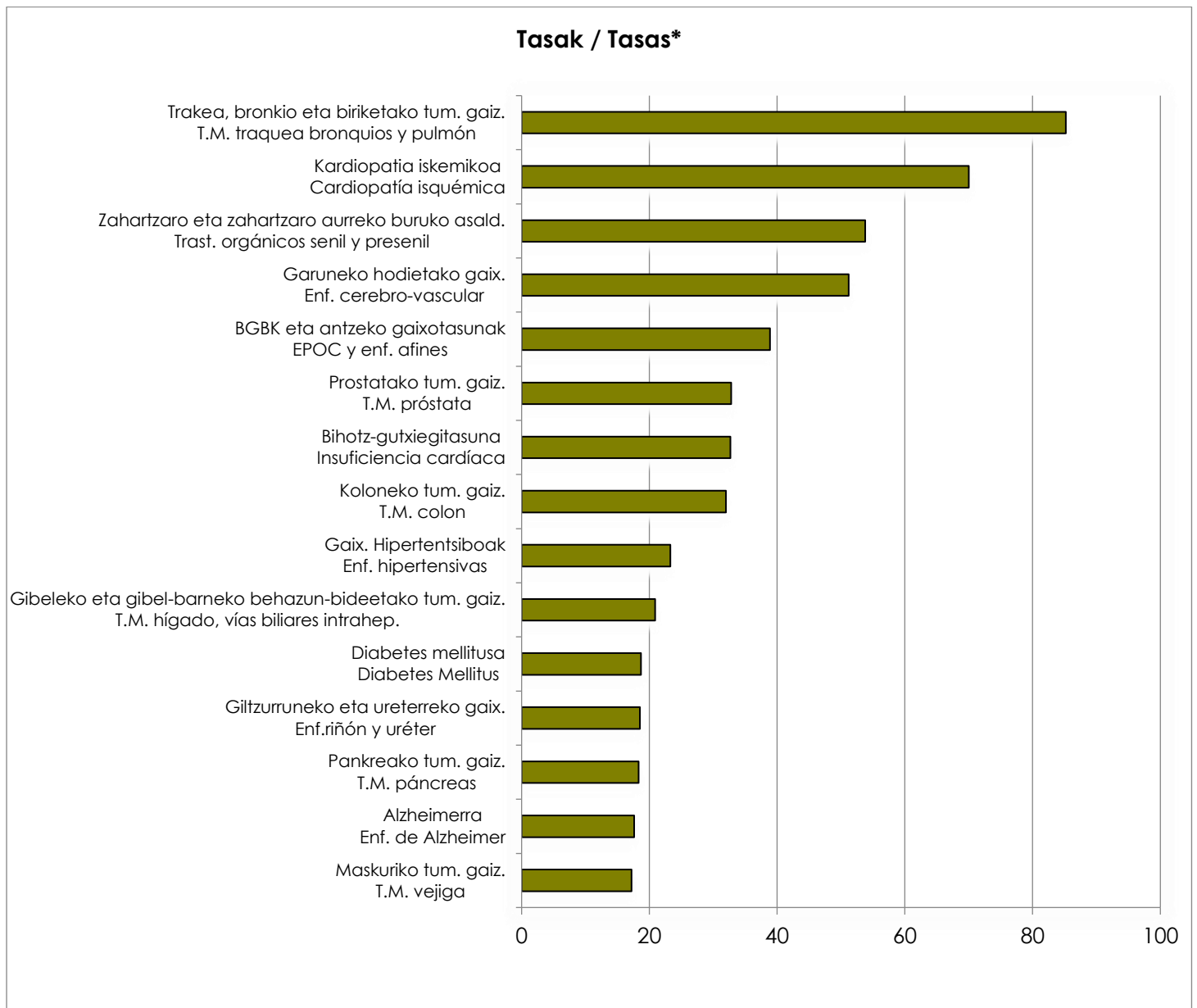
Iturria: Hilkortasunaren Erregistroa. Plangintza, Antolamendu eta Ebaluazio Sanitarioko Zuzendaritza. Osasun Saila
 Fuente: Registro de Mortalidad. Dirección de Planificación, Ordenación y Evaluación Sanitarias. Departamento de Salud

4A. grafikoa. Emakumeen heriotza-kausa nagusiak. EAE 2019
Gráfico 4A. Principales causas de muerte en mujeres. CAE 2019



*100.000 biztanleko heriotza-tasa; adinaren arabera, *2013ko Europako biztanleria estandarri egokituta
 Tasa ajustada por edad a la población europea estándar de 2013 por 100.000
 Iturria: Hilkortasunaren Erregistroa. Plangintza, Antolamendu eta Ebaluazio Sanitarioko Zuzendaritza. Osasun Saila
 Fuente: Registro de Mortalidad. Dirección de Planificación, Ordenación y Evaluación Sanitarias. Departamento de Salud

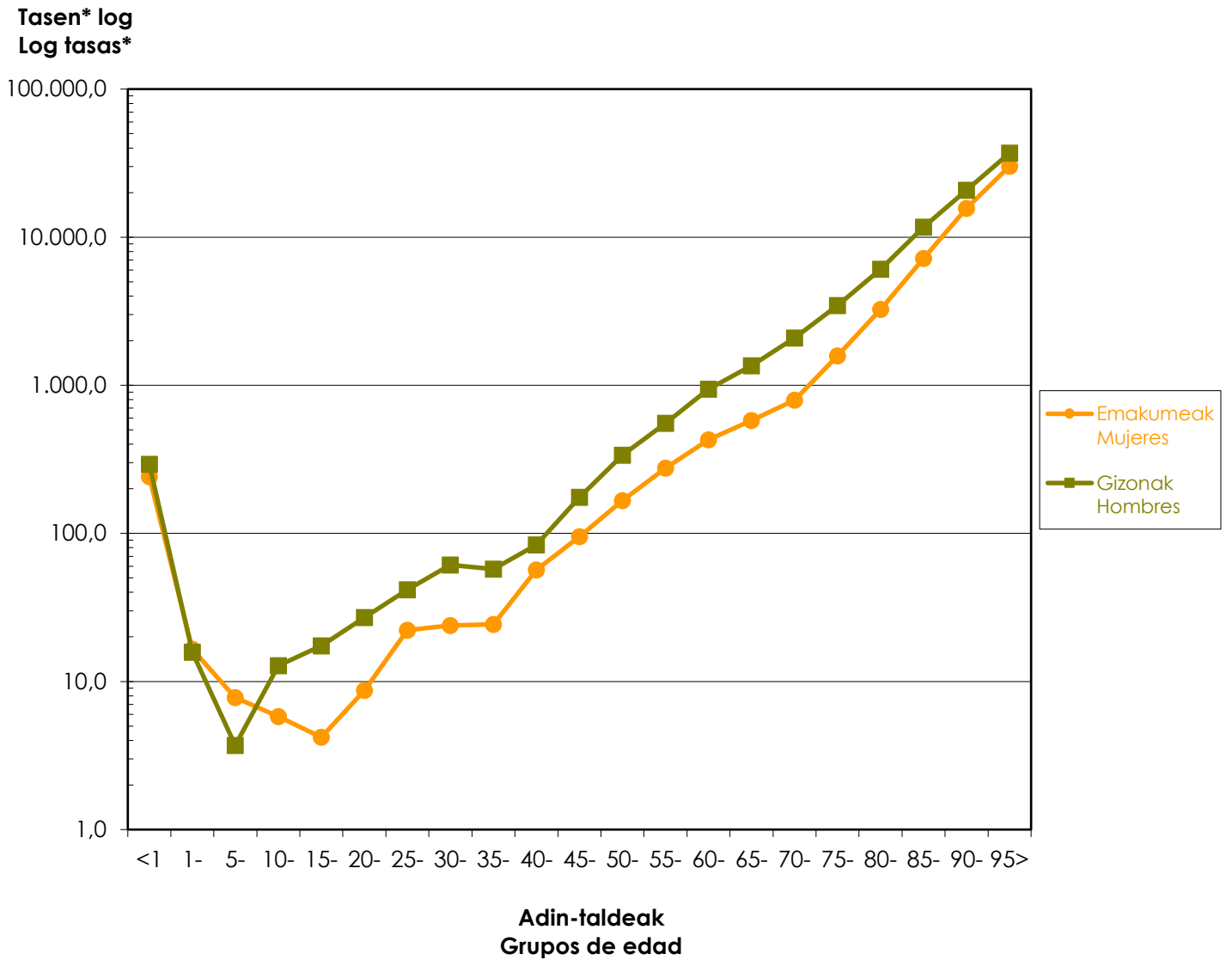
4B. grafikoa. Gizonen heriotza-kausa nagusiak. EAE 2019
Gráfico 4B. Principales causas de muerte en hombres. CAE 2019



*100.000 biztanleko heriotza-tasa; adinaren arabera, *2013ko Europako biztanleria estandarri egokituta
 Tasa ajustada por edad a la población europea estándar de 2013 por 100.000
 Iturria: Hilkortasunaren Erregistroa. Plangintza, Antolamendu eta Ebaluazio Sanitarioko Zuzendaritza. Osasun Saila
 Fuente: Registro de Mortalidad. Dirección de Planificación, Ordenación y Evaluación Sanitarias. Departamento de Salud

5. grafikoa. Heriotza-tasak adinaren eta sexuaren arabera. EAE 2019

Gráfico 5. Tasas de mortalidad por edad y sexo. CAE 2019

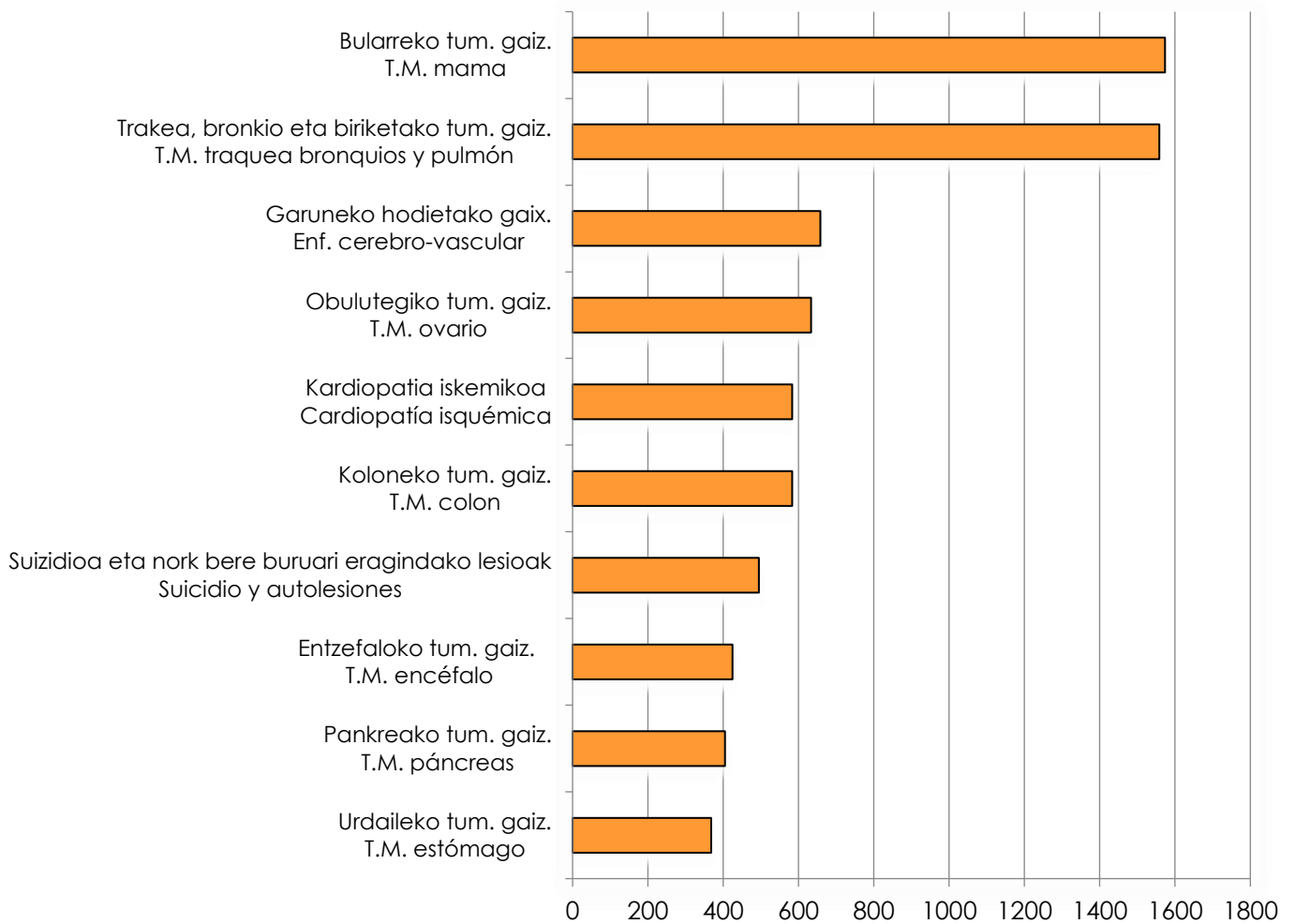


Iturria: Hilkortasunaren Erregistroa. Plangintza, Antolamendu eta Ebaluazio Sanitarioko Zuzendaritza. Osasun Saila
Fuente: Registro de Mortalidad. Dirección de Planificación, Ordenación y Evaluación Sanitarias. Departamento de Salud

6A. grafikoa. GBUP* kopurua, emakumeak. EAE 2019

Gráfico 6A. Número de APVP*, mujeres. CAE 2019

GBUP APVP



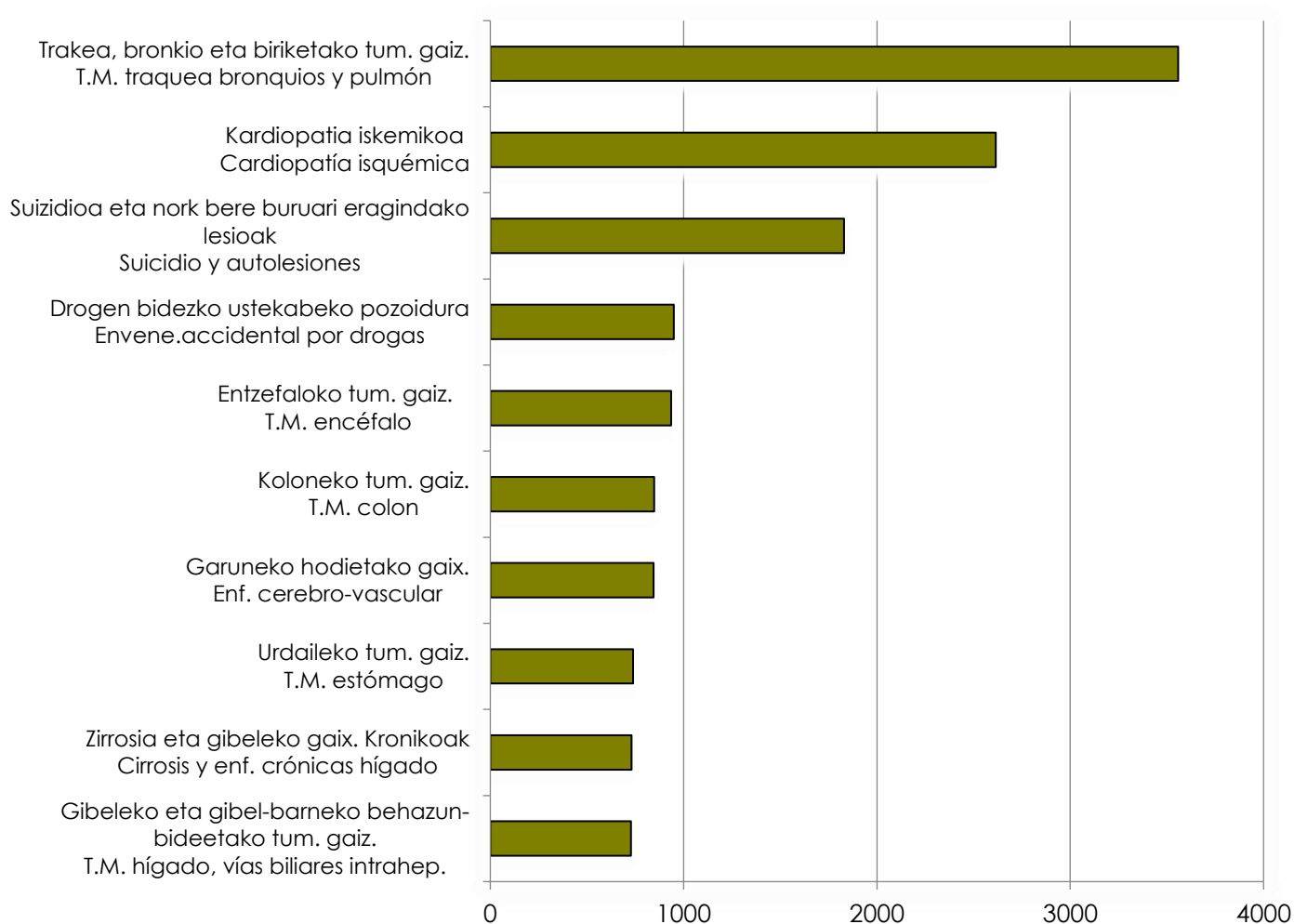
*GBUP: Galdutako bizitza-urte potentzialak / APVP: Años Potenciales de Vida Perdidos

Iturria: Hilkortasunaren Erregistroa. Plangintza, Antolamendu eta Ebaluazio Sanitarioko Zuzendaritza. Osasun Saila
 Fuente: Registro de Mortalidad. Dirección de Planificación, Ordenación y Evaluación Sanitarias. Departamento de Salud

6B. grafikoa. GBUP* kopurua, gizonak. EAE 2019

Gráfico 6B. Número de APVP*, hombres. CAE 2019

GBUP APVP



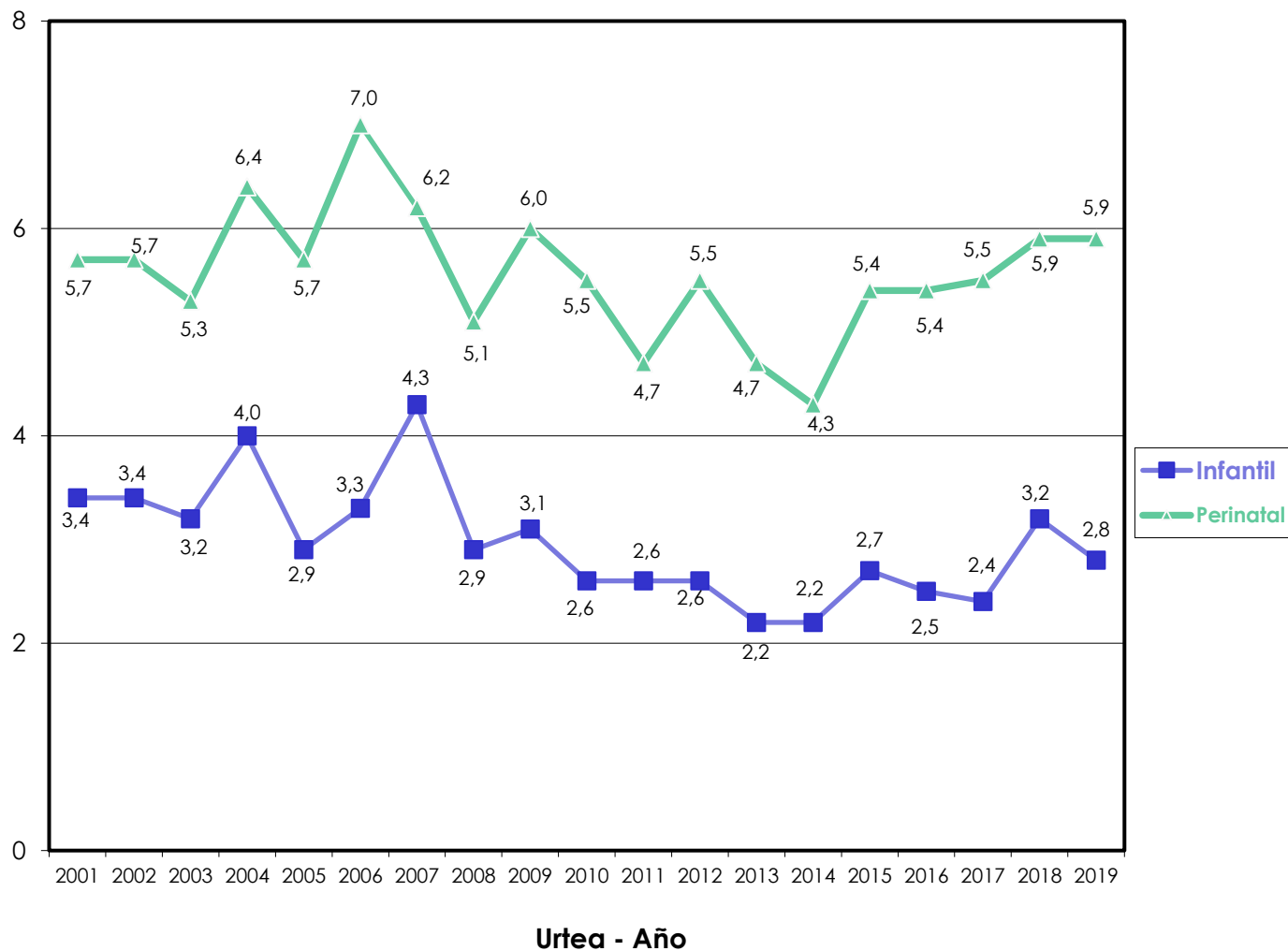
*GBUP: Galdutako bizitza-urte potentzialak / APVP: Años Potenciales de Vida Perdidos

Iturria: Hilkortasunaren Erregistroa. Plangintza, Antolamendu eta Ebaluazio Sanitarioko Zuzendaritza. Osasun Saila
Fuente: Registro de Mortalidad. Dirección de Planificación, Ordenación y Evaluación Sanitarias. Departamento de Salud

7. grafikoa. Haurren eta jaiotza-inguruko hilkortasunaren bilakaera. EAE 2001-2019

Gráfico 7. Evolución de la mortalidad infantil y perinatal. CAE 2001-2019

1000ko tasak*
Tasas por 1.000*



Bizirik jaiotakoen heriotza-tasa, 1.000 hurreko. Por 1.000 nacidos vivos

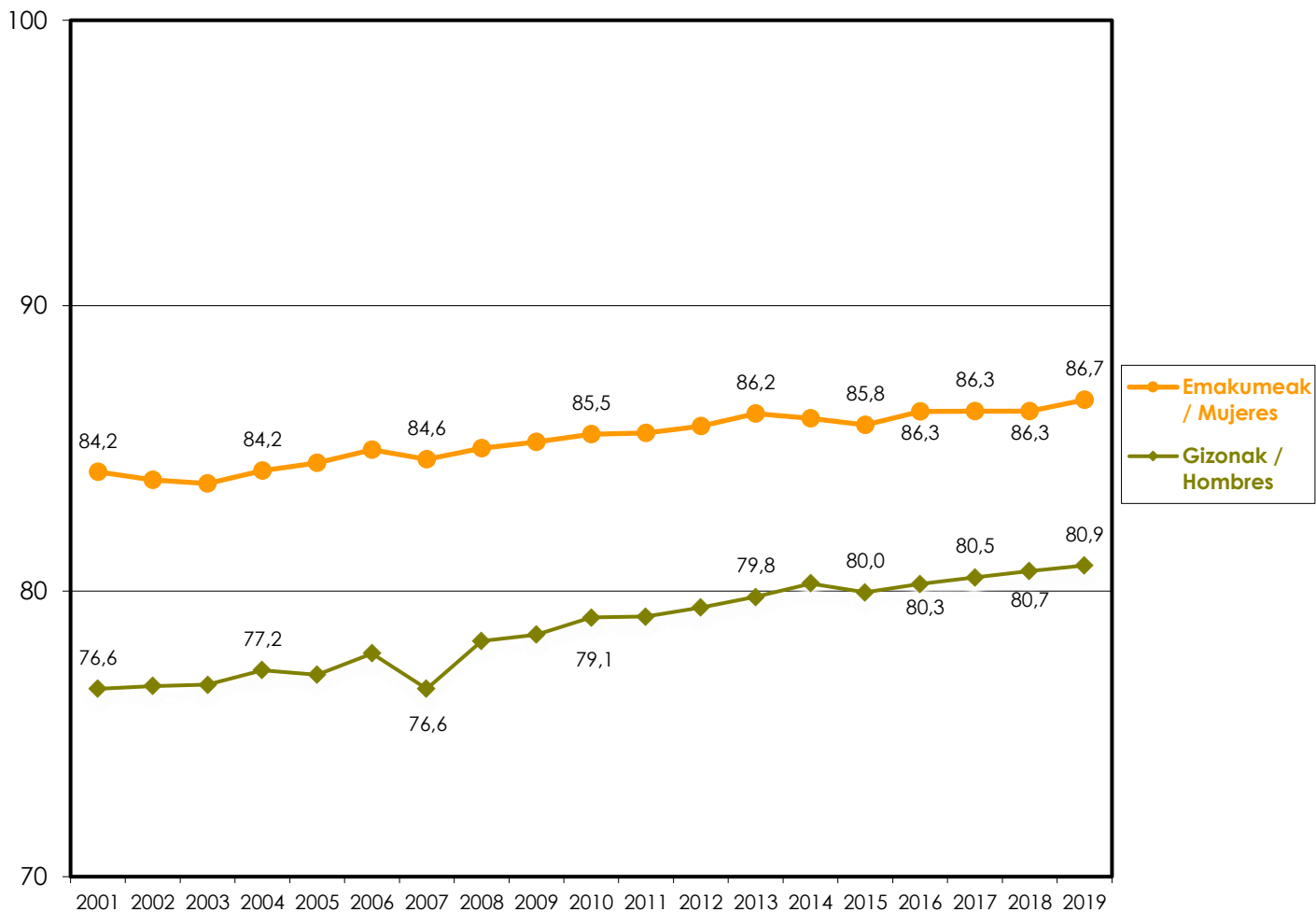
Iturria: Hilkortasunaren Erregistroa. Plangintza, Antolamendu eta Ebaluazio Sanitarioko Zuzendaritza. Osasun Saila

Fuente: Registro de Mortalidad. Dirección de Planificación, Ordenación y Evaluación Sanitarias. Departamento de Salud

8. grafikoa. Bizi-itxaropenaren bilakaera*. EAE 2001-2019

Gráfico 8. Evolución de la esperanza de vida* (EV). CAE 2001-2019

Urteak
Años



Urtea - Año

* 2001-2015 arteko bizi-itxaropena berriz ere kalkulatu da Biztanleen Udal Estatistikatik ateratako populazioa kontuan izanik

* La esperanza de vida de los años 2001-2015 ha sido recalculada con la población de la Estadística Municipal de Habitantes

Iturria: Hilkortasunaren Erregistroa. Plangintza, Antolamendu eta Ebaluazio Sanitarioko Zuzendaritza. Osasun Saila

Fuente: Registro de Mortalidad. Dirección de Planificación, Ordenación y Evaluación Sanitarias. Departamento de Salud

1. taula. Heriotza-kopurua eta heriotza-tasa, lurralde historikoaren eta sexuaren arabera. EAE 2019

Tabla 1. Número de defunciones y tasas de mortalidad por territorio histórico y sexo. CAE 2019

	Emakumeak Mujeres				Gizonak Hombres				Bi sexuak Ambos sexos			
	Kop. Nº	TG TB	TE13	IC95%	Kop. Nº	TG TB	TE13	IC95%	Kop. Nº	TG TB	TE13	IC95%
Araba/ Álava	1.291	774,9	525,5	496,7 ; 554,2	1.446	896,1	970,1	922,5 ; 1.017,8	2.737	834,5	710,4	684,4 ; 736,3
Bizkaia	5.990	1.009,9	593,7	578,4 ; 609,0	5.971	1.086,2	1.079,2	1.052,9 ; 1.105,5	11.961	1.046,6	790,6	776,7 ; 804,6
Gipuzkoa	3.523	960,8	595,1	575,3 ; 615,0	3.339	952,6	997,5	964,8 ; 1.030,2	6.862	956,8	762,4	744,8 ; 780,0
EAE CAPV	10.804	959,1	584,7	573,5 ; 595,9	10.756	1.013,2	1.036,4	1.017,6 ; 1.055,2	21.560	985,4	770,1	760,0 ; 780,2

TG: 100.000 biztanleko heriotza-tasa gordina / TB: Tasa bruta por 100.000

TE13: 100.000 biztanleko heriotza-tasa: adinaren arabera, 2013ko Europako biztanleria estandarri egokituta / Tasa ajustada por edad a la población europea estándar de 2013 por 100.000

Iturria: Hilkortasunaren Erregistroa. Plangintza, Antolamendu eta Ebaluazio Sanitarioko Zuzendaritza. Osasun Saila

Fuente: Registro de Mortalidad. Dirección de Planificación, Ordenación y Evaluación Sanitarias. Departamento de Salud

2. taula. Heriotza-kopurua eta heriotza-tasa, kausa-multzoaren eta sexuaren arabera. EAE 2019

Tabla 2. Número de defunciones y tasas de mortalidad por grupos de causas y sexo. CAE 2019

Kausa-multzoak Grupos de causas	Emakumeak Mujeres				Gizonak Hombres				Bi sexuak Ambos sexos			
	Kop. Nº	TG TB	TE13	IC95%	Kop. Nº	TG TB	TE13	IC95%	Kop. Nº	TG TB	TE13	IC95%
I Gaix. infektzio eta parasitarioak Enf. Infecciosas y parasit.	157	13,9	8,7	7,3 ; 10,1	151	14,2	14,0	11,7 ; 16,3	308	14,1	10,8	9,6 ; 12,0
II Tumoreak Tumores	2.535	225,1	164,6	158,0 ; 171,3	3.774	355,5	349,7	338,5 ; 360,9	6.309	288,3	241,6	235,6 ; 247,7
III Odoleko gaix. eta immunitate-arazoak Enf. sangre y trast. inmunidad	77	6,8	3,8	2,9 ; 4,6	40	3,8	4,1	2,8 ; 5,4	117	5,4	4,0	3,2 ; 4,7
IV Gaix. Endokrinoak Enf. endocrinas	375	33,3	19,6	17,5 ; 21,6	277	26,1	26,8	23,6 ; 30,0	652	29,8	22,7	20,9 ; 24,5
V Asaldu mentalak Trastornos mentales	1.138	101,0	53,2	50,1 ; 56,3	539	50,8	55,5	50,7 ; 60,3	1.677	76,6	55,1	52,5 ; 57,8
VI Nerbio-sistemako gaix. Enf. sistema nervioso	854	75,8	45,6	42,4 ; 48,8	550	51,8	52,3	47,9 ; 56,7	1.404	64,2	48,9	46,3 ; 51,5
VII Begiko gaix. Enf. del ojo	0	0,0	0,0		0	0,0	0,0		0	0,0	0,0	
VIII Belarriko gaix. Enf. del oído	0	0,0	0,0		0	0,0	0,0		0	0,0	0,0	
IX Zirkulazio-aparatuko gaix. Enf. sistema circulatorio	2.945	261,5	149,4	143,8 ; 154,9	2.677	252,2	263,0	253,0 ; 273,0	5.622	256,9	194,7	189,6 ; 199,8
X Arnas aparatuko gaix. Enf. sistema respiratorio	1.007	89,4	50,9	47,6 ; 54,1	1.152	108,5	114,5	107,8 ; 121,3	2.159	98,7	74,2	71,1 ; 77,4
XI Digestio-aparatuko gaix. Enf. sistema digestivo	477	42,4	25,4	23,0 ; 27,7	479	45,1	45,0	40,9 ; 49,1	956	43,7	33,9	31,7 ; 36,0
XII Larruazaleko eta larruazalpeko ehuneko gaix. Enf. piel y tej.subcutáneo	48	4,3	2,3	1,6 ; 3,0	20	1,9	2,2	1,2 ; 3,2	68	3,1	2,3	1,7 ; 2,8
XIII Sist. osteomuskularreko eta ehun konektiboko gaix. Enf. sist. osteomuscular y tej. conj.	175	15,5	8,8	7,4 ; 10,1	83	7,8	8,6	6,7 ; 10,6	258	11,8	8,7	7,6 ; 9,7
XIV Ap. genitourinarioko gaix. Enf. sist. genitourinario	336	29,8	15,9	14,2 ; 17,7	283	26,7	28,5	25,1 ; 31,9	619	28,3	20,8	19,2 ; 22,5
XV Haurdunaldiko/erditzeko arazoak Complicac.embarazo,parto	1	0,1	0,1	-0,1 ; 0,2	0	0,0	0,0		1	0,1	0,0	0,0 ; 0,1
XVI Gaixotasun perinatalak Afecciones perinatales	10	0,9	1,3	0,5 ; 2,1	14	1,3	1,7	0,8 ; 2,6	24	1,1	1,5	0,9 ; 2,1
XVII Sortzetiko malformazioak Malformaciones congénitas	19	1,7	1,8	0,9 ; 2,6	20	1,9	2,1	1,2 ; 3,0	39	1,8	1,9	1,3 ; 2,5
XVIII Gaizki definitutako kausak Causas mal definidas	376	33,4	17,2	15,4 ; 19,0	210	19,8	22,8	19,6 ; 26,0	586	26,8	19,5	17,9 ; 21,0
XIX Kanpo-faktoreak Causas externas	274	24,3	16,4	14,3 ; 18,4	487	45,9	45,7	41,6 ; 49,8	761	34,8	29,6	27,4 ; 31,7

TG: 100.000 biztanleko heriotza-tasa gordina. / TB: Tasa bruta por 100.000

TE13: 100.000 biztanleko heriotza-tasa; adinaren arabera, 2013ko Europako biztanleria estandarri egokituta / Tasa ajustada por edad a la población europea estándar de 2013 por 100.000

Iturria: Hilketaren Erregistroa, Plangintza, Antolamendu eta Ebaluazio Sanitarioko Zuzendaritza. Osasun Saila

Fuente: Registro de Mortalidad. Dirección de Planificación, Ordenación y Evaluación Sanitarias. Departamento de Salud

3A. taula. Heriotza-kopurua eta heriotza-tasa, kausa-multzoaren eta lurralde historikoaren arabera. Emakumeak, EAE 2019

Tabla 3A. Número de defunciones y tasas de mortalidad por grupos de causas y territorio histórico. Mujeres, CAE 2019

Kausa multzoak Grupos de causas	Álava-Araba				Bizkaia				Gipuzkoa			
	Kop. N°	TG TB	TE13	IC95%	Kop. N°	TG TB	TE13	IC95%	Kop. N°	TG TB	TE13	IC95%
I Gaix. infektzioso eta parasitarioak Enf. Infecciosas y parasit.	17	10,2	7,4	3,8 ; 11,1	86	14,5	8,7	6,8 ; 10,7	54	14,7	9,2	6,6 ; 11,7
II Tumoreak Tumores	322	193,3	154,4	137,2 ; 171,7	1.411	237,9	166,2	157,2 ; 175,2	802	218,7	166,4	154,6 ; 178,3
III Odoleko gaix. eta immunitate-arazoak Enf. sangre y trast. inmunidad	8	4,8	3,4	1,0 ; 5,9	44	7,4	3,8	2,7 ; 5,0	25	6,8	3,7	2,2 ; 5,3
IV Gaix. Endokrinoak Enf. endocrinas	43	25,8	16,7	11,6 ; 21,9	214	36,1	20,0	17,2 ; 22,7	118	32,2	20,0	16,2 ; 23,8
V Asaldu mentalak Trastornos mentales	138	82,8	49,4	41,0 ; 57,7	636	107,2	54,0	49,7 ; 58,2	364	99,3	53,3	47,7 ; 58,9
VI Nerbio-sistemako gaix. Enf. sistema nervioso	83	49,8	33,6	26,2 ; 41,1	456	76,9	45,1	40,8 ; 49,5	315	85,9	51,4	45,6 ; 57,3
VII Begiko gaix. Enf. del ojo	0	0,0	0,0		0	0,0	0,0		0	0,0	0,0	
VIII Belarriko gaix. Enf. del oído	0	0,0	0,0		0	0,0	0,0		0	0,0	0,0	
IX Zirkulazio-aparatuko gaix. Enf. sistema circulatorio	343	205,9	130,5	116,4 ; 144,5	1.654	278,9	154,4	146,7 ; 162,1	948	258,5	149,2	139,5 ; 158,9
X Arnas aparatuko gaix. Enf. sistema respiratorio	145	87,0	55,1	46,0 ; 64,3	559	94,3	51,7	47,2 ; 56,1	303	82,6	48,0	42,4 ; 53,6
XI Digestio-aparatuko gaix. Enf. sistema digestivo	55	33,0	21,2	15,4 ; 26,9	284	47,9	28,2	24,7 ; 31,6	138	37,6	22,5	18,6 ; 26,4
XII Larruazaleko eta larruazalpeko ehuneko gaix. Enf. piel y tej.subcutáneo	1	0,6	0,6	-0,6 ; 1,7	37	6,2	3,2	2,1 ; 4,2	10	2,7	1,5	0,6 ; 2,5
XIII Sist. osteomuskularreko eta ehun konektiboko gaix. Enf. sist. osteomuscular y tej. conj.	27	16,2	9,6	5,9 ; 13,4	83	14,0	7,6	5,9 ; 9,3	65	17,7	10,4	7,8 ; 13,0
XIV Ap. geniturinarioko gaix. Enf. sist. genitourinario	31	18,6	11,3	7,2 ; 15,3	201	33,9	17,4	15,0 ; 19,9	104	28,4	15,3	12,3 ; 18,3
XV Haurdunaldiko/erditzeko arazoak Complicac.embarazo,parto	0	0,0	0,0		0	0,0	0,0		1	0,3	0,2	-0,2 ; 0,7
XVI Gaixotasun perinatalak Afecciones perinatales	2	1,2	1,5	-0,6 ; 3,6	6	1,0	1,5	0,3 ; 2,8	2	0,6	0,8	-0,3 ; 1,8
XVII Sortzetiko malformazioak Malformaciones congénitas	4	2,4	2,0	0,0 ; 3,9	10	1,7	2,1	0,8 ; 3,4	5	1,4	1,3	0,1 ; 2,5
XVIII Gaizki definitutako kausak Causas mal definidas	33	19,8	12,2	7,9 ; 16,6	169	28,5	13,7	11,6 ; 15,8	174	47,5	25,0	21,2 ; 28,8
XIX Kanpo-faktoreak Causas externas	39	23,4	16,6	11,2 ; 22,0	140	23,6	16,2	13,4 ; 19,1	95	25,9	16,8	13,2 ; 20,4

TG: 100.000 biztanleko heriotza-tasa gordina / TB: Tasa bruta por 100.000

TE13: 100.000 biztanleko heriotza-tasa; adinaren arabera, 2013ko Europako biztanleria estandarri egokituta / Tasa ajustada por edad a la población europea estándar de 2013 por 100.000

Iturria: Hilkortasunaren Erregistroa. Plangintza, Antolamendu eta Ebaluazio Sanitarioko Zuzendaritza. Osasun Saila

Fuente: Registro de Mortalidad. Dirección de Planificación, Ordenación y Evaluación Sanitarias. Departamento de Salud

3B. *taula.* Heriotza-kopurua eta heriotza-tasa, kausa-multzoaren eta lurralde historikoaren arabera. Gizonak, EAE 2019

Tabla 3B. Número de defunciones y tasas de mortalidad por grupos de causas y territorio histórico. Hombres, CAE 2019

Kausa multzoak Grupos de causas	Álava-Araba				Bizkaia				Gipuzkoa			
	Kop. Nº	TG TB	TE13	IC95%	Kop. Nº	TG TB	TE13	IC95%	Kop. Nº	TG TB	TE13	IC95%
I Gaix. infektzioso eta parasitarioak Enf. Infecciosas y parasit.	18	11,2	11,6	6,1 ; 17,2	87	15,8	14,9	11,7 ; 18,1	46	13,1	13,7	9,7 ; 17,7
II Tumoreak Tumores	521	322,9	333,9	305,1 ; 362,7	2.134	388,2	374,2	358,3 ; 390,2	1.119	319,2	317,4	298,6 ; 336,1
III Odoleko gaix. eta immunitate-arazoak Enf. sangre y trast. inmunidad	3	1,9	2,6	-0,5 ; 5,7	24	4,4	4,4	2,6 ; 6,2	13	3,7	4,2	1,9 ; 6,6
IV Gaix. Endokrinoak Enf. endocrinas	33	20,5	23,6	15,3 ; 31,9	156	28,4	28,3	23,8 ; 32,9	88	25,1	25,5	20,1 ; 30,9
V Asaldu mentalak Trastornos mentales	78	48,3	57,5	44,4 ; 70,6	296	53,9	56,5	49,9 ; 63,0	165	47,1	53,0	44,7 ; 61,3
VI Nerbio-sistemako gaix. Enf. sistema nervioso	67	41,5	44,9	33,9 ; 55,9	297	54,0	52,8	46,7 ; 59,0	186	53,1	54,7	46,7 ; 62,7
VII Begiko gaix. Enf. del ojo	0	0,0	0,0		0	0,0	0,0		0	0,0	0,0	
VIII Belarriko gaix. Enf. del oído	0	0,0	0,0		0	0,0	0,0		0	0,0	0,0	
IX Zirkulazio-aparatuko gaix. Enf. sistema circulatorio	329	203,9	224,8	200,3 ; 249,3	1.511	274,9	276,7	262,7 ; 290,7	837	238,8	258,2	240,5 ; 275,8
X Arnas aparatuko gaix. Enf. sistema respiratorio	186	115,3	129,0	110,2 ; 147,8	624	113,5	116,3	107,0 ; 125,6	342	97,6	104,5	93,2 ; 115,9
XI Digestio-aparatuko gaix. Enf. sistema digestivo	59	36,6	38,9	28,7 ; 49,1	265	48,2	46,4	40,7 ; 52,1	155	44,2	45,4	38,1 ; 52,7
XII Larruzaleko eta larruzalpeko ehuneko gaix. Enf. piel y tej.subcutáneo	0	0,0	0,0		15	2,7	3,2	1,6 ; 4,9	5	1,4	1,5	0,2 ; 2,8
XIII Sist. osteomuskularreko eta ehun konektiboko gaix. Enf. sist. osteomuscular y tej. conj.	11	6,8	7,7	3,1 ; 12,3	47	8,6	8,7	6,1 ; 11,2	25	7,1	8,8	5,2 ; 12,4
XIV Ap. geniturinarioko gaix. Enf. sist. genitourinario	32	19,8	24,1	15,5 ; 32,7	159	28,9	29,3	24,6 ; 33,9	92	26,3	29,3	23,1 ; 35,5
XV Haurdunaldiko/erditzeko arazoak Complicac.embarazo,parto	0	0,0	0,0		0	0,0	0,0		0	0,0	0,0	
XVI Gaixotasun perinatalak Afecciones perinatales	2	1,2	1,5	-0,6 ; 3,5	9	1,6	2,3	0,8 ; 3,7	3	0,9	1,1	-0,1 ; 2,3
XVII Sortzetiko malformazioak Malformaciones congénitas	1	0,6	0,7	-0,7 ; 2,2	10	1,8	2,1	0,8 ; 3,4	9	2,6	2,7	0,9 ; 4,5
XVIII Gaizki definitutako kausak Causas mal definidas	24	14,9	16,2	9,5 ; 22,9	92	16,7	19,6	15,5 ; 23,8	94	26,8	31,2	24,7 ; 37,7
XIX Kanpo-faktoreak Causas externas	82	50,8	53,2	41,5 ; 65,0	245	44,6	43,5	38,0 ; 49,1	160	45,7	46,2	38,9 ; 53,6

TG: 100.000 biztanleko heriotza-tasa gordina / TB: Tasa bruta por 100.000

TE13: 100.000 biztanleko heriotza-tasa; adinaren arabera, 2013ko Europako biztanleria estandarri egokituta / Tasa ajustada por edad a la población europea estándar de 2013 por 100.000

Iturria: Hilkortasunaren Erregistroa. Plangintza, Antolamendu eta Ebaluazio Sanitarioko Zuzendaritza. Osasun Saila
Fuente: Registro de Mortalidad. Dirección de Planificación, Ordenación y Evaluación Sanitarias. Departamento de Salud

3C. taula. Heriotza-kopurua eta heriotza-tasa, kausa-multzooaren eta lurralde historikoaren arabera. Bi sexuak, EAE 2019

Tabla 3C. Número de defunciones y tasas de mortalidad por grupos de causas y territorio histórico. Ambos sexos, CAE 2019

Kausa multzoak Grupos de causas	Álava-Araba				Bizkaia				Gipuzkoa			
	Kop. N°	TG TB	TE13	IC95%	Kop. N°	TG TB	TE13	IC95%	Kop. N°	TG TB	TE13	IC95%
I Gaix. infektzioso eta parasitarioak Enf. Infecciosas y parasit.	35	10,7	9,1	6,1 ; 12,2	173	15,1	11,2	9,5 ; 12,9	100	13,9	10,9	8,8 ; 13,1
II Tumoreak Tumores	843	257,0	230,4	214,7 ; 246,0	3.545	310,2	252,1	243,7 ; 260,5	1.921	267,9	229,4	219,1 ; 239,7
III Odoleko gaix. eta immunitate-arazoak Enf. sangre y trast. inmunidad	11	3,4	2,8	1,1 ; 4,5	68	6,0	4,2	3,2 ; 5,2	38	5,3	4,1	2,8 ; 5,4
IV Gaix. Endokrinoak Enf. endocrinas	76	23,2	19,1	14,8 ; 23,5	370	32,4	23,4	21,0 ; 25,9	206	28,7	22,9	19,7 ; 26,0
V Asaldu mentalak Trastornos mentales	216	65,9	52,4	45,4 ; 59,4	932	81,6	56,0	52,4 ; 59,7	529	73,8	54,6	50,0 ; 59,3
VI Nerbio-sistemako gaix. Enf. sistema nervioso	150	45,7	38,3	32,1 ; 44,4	753	65,9	48,6	45,1 ; 52,2	501	69,9	54,1	49,3 ; 58,8
VII Begiko gaix. Enf. del ojo	0	0,0	0,0		0	0,0	0,0		0	0,0	0,0	
VIII Belarriko gaix. Enf. del oído	0	0,0	0,0		0	0,0	0,0		0	0,0	0,0	
IX Zirkulazio-aparatuko gaix. Enf. sistema circulatorio	672	204,9	169,7	156,9 ; 182,5	3.165	276,9	203,3	196,1 ; 210,4	1.785	248,9	191,5	182,6 ; 200,3
X Arnas aparatuko gaix. Enf. sistema respiratorio	331	100,9	83,5	74,5 ; 92,6	1.183	103,5	74,5	70,2 ; 78,8	645	89,9	69,9	64,4 ; 75,3
XI Digestio-aparatuko gaix. Enf. sistema digestivo	114	34,8	28,9	23,6 ; 34,3	549	48,0	36,1	33,0 ; 39,2	293	40,9	32,3	28,5 ; 36,0
XII Larruzaleko eta larruzalpeko ehuneko gaix. Enf. piel y tej.subcutáneo	1	0,3	0,3	-0,3 ; 0,9	52	4,6	3,2	2,3 ; 4,1	15	2,1	1,5	0,7 ; 2,3
XIII Sist. osteomuskularreko eta ehun konektiboko gaix. Enf. sist. osteomuscular y tej. conj.	38	11,6	9,3	6,3 ; 12,3	130	11,4	7,9	6,5 ; 9,2	90	12,6	9,7	7,7 ; 11,8
XIV Ap. genitourinarioko gaix. Enf. sist. genitourinario	63	19,2	15,5	11,6 ; 19,3	360	31,5	22,3	20,0 ; 24,7	196	27,3	20,6	17,7 ; 23,5
XV Haurdunaldiko/erditzeko arazoak Complicac.embarazo,parto	0	0,0	0,0		0	0,0	0,0		1	0,1	0,1	-0,1 ; 0,4
XVI Gaixotasun perinatalak Afecciones perinatales	4	1,2	1,5	0,0 ; 3,0	15	1,3	1,9	0,9 ; 2,9	5	0,7	0,9	0,1 ; 1,7
XVII Sortzetiko malformazioak Malformaciones congénitas	5	1,5	1,5	0,2 ; 2,8	20	1,8	2,0	1,1 ; 2,9	14	2,0	2,0	1,0 ; 3,1
XVIII Gaizki definitutako kausak Causas mal definidas	57	17,4	14,7	10,8 ; 18,5	261	22,8	15,6	13,7 ; 17,5	268	37,4	27,9	24,6 ; 31,3
XIX Kanpo-faktoreak Causas externas	121	36,9	33,4	27,3 ; 39,4	385	33,7	28,4	25,5 ; 31,3	255	35,6	30,0	26,3 ; 33,8

TG: 100.000 biztanleko heriotza-tasa gordina / TB: Tasa bruta por 100.000

TE13: 100.000 biztanleko heriotza-tasa; adinaren arabera, 2013ko Europako biztanleria estandarri egokituta / Tasa ajustada por edad a la población europea estándar de 2013 por 100.000

Iturria: Hilkortasunaren Erregistroa. Plangintza, Antolamendu eta Ebaluazio Sanitarioko Zuzendaritza. Osasun Saila
Fuente: Registro de Mortalidad. Dirección de Planificación, Ordenación y Evaluación Sanitarias. Departamento de Salud

4. taula. Heriotza-kopuruak eta tasak, hautatutako kausen eta sexuaren arabera. EAE 2019

Tabla 4. Número de defunciones y tasas por causas seleccionadas y sexo. CAE 2019

GNS-10 CIE-10	Kausak Causas	Emakumeak Mujeres			Gizonak Hombres			Bi sexuak Ambos sexos		
		KOP. Nº	TG TB	TE13	KOP. Nº	TG TB	TE13	KOP. Nº	TG TB	TE13
A00-B99, R75	Gaix. infektzioso eta parasitarioak Enf. Infecciosas y parasitarias	157	13,9	8,7	151	14,2	14,0	308	14,1	10,8
A00-A09	Hesteetako gaix. Infektziosoak Enf.infecciosas intestinales	23	2,0	1,1	19	1,8	1,9	42	1,9	1,4
A15-A19, B90	Tuberkulosia eta horren ondorio berantiarak Tuberculosis y efectos tardíos	7	0,6	0,4	2	0,2	0,2	9	0,4	0,4
A39	Infekz. Meningokokikoa Infecc. meningococica	1	0,1	0,1	0	0,0	0,0	1	0,1	0,1
A40-A41	Septizemia Septicemia	84	7,5	4,5	75	7,1	7,1	159	7,3	5,4
B15-B19	Hepatitis birikoa Hepatitis vírica	12	1,1	0,7	12	1,1	1,1	24	1,1	0,9
B20-B24	HIESa Sida	3	0,3	0,2	16	1,5	1,3	19	0,9	0,8
R75	GIB VIH	0	0,0	0,0	0	0,0	0,0	0	0,0	0,0
	Gainerako gaix. infektz. eta parasit. Resto de enf.infecc. y parasit.	27	2,4	1,6	27	2,5	2,5	54	2,5	1,9
C00-D48	Tumoreak Tumores	2.535	225,1	164,6	3.774	355,5	349,7	6.309	288,3	241,6
C00-C14	Ezpain, aho-barrunbe eta faringeko tum. gaiz. T.M.labio cav. bucal y faringe	46	4,1	3,0	95	9,0	8,7	141	6,4	5,6
C15	Esofagoko tum. gaiz. T.M. esófago	14	1,2	0,9	120	11,3	11,0	134	6,1	5,3
C16	Urdaileko tum. gaiz. T.M. estómago	112	9,9	7,4	188	17,7	16,9	300	13,7	11,6
C18	Koloneko tum. gaiz. T.M. colon	295	26,2	17,7	337	31,7	32,0	632	28,9	23,3
C19-C21	Ondeste, sigmoide eta uzkioko tum. gaiz. T.M. recto, rectosigmoide y ano	67	6,0	4,5	112	10,6	10,4	179	8,2	6,8
C22	Gibeleko eta gibel-barneko behazun-bideetako tum. gaiz. T.M. hígado, vías biliares intrahep.	92	8,2	5,6	227	21,4	20,9	319	14,6	12,4
C25	Pankreako tum. gaiz. T.M. páncreas	205	18,2	13,4	197	18,6	18,3	402	18,4	15,7
	Digestio-aparatuko bestelako tum. gaiz. Otros T.M. digestivos	81	7,2	4,8	65	6,1	5,9	146	6,7	5,4
C32	Laringeko tum. gaiz. T.M. laringe	7	0,6	0,5	59	5,6	5,5	66	3,0	2,6
C33-C34	Trakea, bronkio eta biriketako tum. gaiz. T.M. traquea bronquios y pulmón	327	29,0	23,7	935	88,1	85,2	1.262	57,7	50,6
	Arnas aparatua eta torax-barneko organoetako bestelako tum. gaiz. Otros T.M. respirat. e intratorácicos	6	0,5	0,4	30	2,8	2,8	36	1,7	1,5
C40-C41	Hezur eta giltzadura- kartilagoetako tum. gaiz. T.M. huesos y cartílagos artc.	6	0,5	0,4	10	0,9	0,9	16	0,7	0,6
C43	Azaleko melanoma gaiztoa Melanoma maligno piel	33	2,9	2,1	35	3,3	3,2	68	3,1	2,6
	Azaleko eta ehun bigunetako bestelako tum. gaiz. Otros T.M. de la piel y tej.bland.	45	4,0	2,7	54	5,1	5,4	99	4,5	3,7

GNS-10 CIE-10	Kausak Causas	Emakumeak Mujeres			Gizonak Hombres			Bi sexuak Ambos sexos		
		KOP. Nº	TG TB	TE13	KOP. Nº	TG TB	TE13	KOP. Nº	TG TB	TE13
C50	Bularreko tum. gaiz. T.M. mama	297	26,4	20,0	4	0,4	0,4	301	13,8	11,5
C53	Umetoki-lepoko tum. gaiz. T.M. cuello útero	35	3,1	2,6	0	0,0	0,0	35	1,6	1,4
C54-C55	Umetokiaren beste zati batzuetako tum. gaiz. T.M.de otras partes del útero	77	6,8	5,0	0	0,0	0,0	77	3,5	2,9
C56	Obulutegiko tum. gaiz. T.M. ovario	114	10,1	8,0	0	0,0	0,0	114	5,2	4,4
	Emakumeen genitaletako bestelako tum. gaiz. Otros T.M. genitales femeninos	38	3,4	2,2	0	0,0	0,0	38	1,7	1,4
C61	Prostatiko tum. gaiz. T.M. próstata	0	0,0	0,0	339	31,9	32,8	339	15,5	12,1
	Gizonen genitaletako bestelako tum. gaiz. Otros T.M.genitales masculinos	0	0,0	0,0	12	1,1	1,1	12	0,6	0,5
C64	Giltzurruneko tum. gaiz. T.M. Riñón	45	4,0	2,9	94	8,9	8,5	139	6,4	5,3
C67	Maskuriko tum. gaiz. T.M. vejiga	54	4,8	3,1	185	17,4	17,2	239	10,9	8,6
	Uretrako eta gernubideetako bestelako tum. gaiz. Otros T.M. vías urinarias	27	2,4	1,8	71	6,7	6,6	98	4,5	3,8
C71	Entzefaloko tum. gaiz. T.M. encéfalo	83	7,4	6,1	115	10,8	10,3	198	9,1	8,1
	Bestelako tum. gaiz. neurologiko eta endokrikoak Otros T.M.neurológicos y endoc.	18	1,6	1,2	13	1,2	1,2	31	1,4	1,2
C76-C80, C97	Gaizki def. eta bigarren mailako lekuetako tum. gaiz. T.M.sitios mal defin, secundarios.	88	7,8	5,1	92	8,7	8,5	180	8,2	6,7
C81-C90, C96	Ehun linfatikoko eta org. hematop. tum. gaiz. T.M. tejido linfático y org. hematop.	149	13,2	9,2	167	15,7	15,5	316	14,4	11,8
C91-C95	Leuzemiak Leucemias	71	6,3	4,6	103	9,7	9,8	174	8,0	6,7
D00-D09	In situ tumoreak Tumores in situ	0	0,0	0,0	0	0,0	0,0	0	0,0	0,0
D10-D36	Tum. Onberak T.Benignos	14	1,2	0,8	19	1,8	1,8	33	1,5	1,2
D46	Sindrome mielodisplasikoa Síndrome Mielodisplásico	32	2,8	1,6	39	3,7	3,7	71	3,2	2,4
	Zalantzazko portaerako bestelako tum. Otros T.de comportamiento incierto	57	5,1	3,3	57	5,4	5,5	114	5,2	4,0
D50-D89	Odoleko eta org. hematop. gaix. Enf. de la sangre y org.hematopoy.	77	6,8	3,8	40	3,8	4,1	117	5,4	4,0
D50-D77	Odoleko eta org. hematop. gaix. Enf. de la sangre y org.hematopoy.	73	6,5	3,5	36	3,4	3,7	109	5,0	3,7
D80-D89	Immunitatearen asald. Trast.de la inmunidad	4	0,4	0,3	4	0,4	0,3	8	0,4	0,3
E00-E90	Gaix. endokrino eta nutrizionalak Enf. endocrinas nutricionales	375	33,3	19,6	277	26,1	26,8	652	29,8	22,7
E10-E14	Diabetes mellitusa Diabetes Mellitus	258	22,9	13,2	196	18,5	18,7	454	20,8	15,6

GNS-10 CIE-10	Kausak Causas	Emakumeak Mujeres			Gizonak Hombres			Bi sexuak Ambos sexos		
		KOP. Nº	TG TB	TE13	KOP. Nº	TG TB	TE13	KOP. Nº	TG TB	TE13
	Gland. endokr. gainerako gaix. Resto de enf. de las gland.endocri.	117	10,4	6,4	81	7,6	8,1	198	9,1	7,1
F00-F99	Asaldu mentalak Trastornos Mentales	1.138	101,0	53,2	539	50,8	55,5	1.677	76,6	55,1
F00-F09	Zahartzaro eta zahartzaro aurreko buruko asald. Trast. orgánicos senil y presenil	1.119	99,3	52,0	520	49,0	53,8	1.639	74,9	53,7
F10	Alkoholaren gehiegizko konts. asald. Trast. por abuso de alcohol	0	0,0	0,0	12	1,1	1,0	12	0,6	0,5
F11-F16, F18,F19	Drogen gehiegizko konts. asald. Trast. por abuso de drogas	0	0,0	0,0	0	0,0	0,0	0	0,0	0,0
	Bestelako buru-asaldurak Otros trast.mentales	19	1,7	1,2	7	0,7	0,6	26	1,2	1,0
G00-H95	Nerbio-sistemako eta sentf. org. gaix. Enf.del Sist.Nervioso y órg.senti.	854	75,8	45,6	550	51,8	52,3	1.404	64,2	48,9
G00-G03	Meningitisa Meningitis	3	0,3	0,2	6	0,6	0,5	9	0,4	0,4
G30	Alzheimerra Enf. de Alzheimer	495	43,9	24,3	181	17,1	17,6	676	30,9	22,3
	Nerbio-sist. eta organoetako bestelako gaixotasunak Otras enf. sist. nervioso y órganos	356	31,6	21,1	363	34,2	34,2	719	32,9	26,3
I00-I99	Zirkulazio-aparatuko gaix. Enf. Sistema Circulatorio	2.945	261,5	149,4	2.677	252,2	263,0	5.622	256,9	194,7
I05-I09	Bihotzeko gaix. erreumatiko kronikoak Enf. reumáticas crónicas corazón	50	4,4	2,8	25	2,4	2,5	75	3,4	2,7
I10-I15	Gaix. Hipertentsiboak Enf. hipertensivas	411	36,5	19,2	229	21,6	23,3	640	29,3	21,4
I21	MIA IAM	194	17,2	10,7	250	23,6	23,8	444	20,3	16,4
I20, I22-I25	Bihotzeko bestelako gaix. Iskemikoak Otras enf.isquémicas del corazón	229	20,3	12,2	480	45,2	46,2	709	32,4	25,7
I50	Bihotz-gutxiegitasuna Insuficiencia cardíaca	513	45,5	24,2	309	29,1	32,7	822	37,6	27,0
	Bihotzeko bestelako gaix. Otras enf.del corazón	678	60,2	34,2	670	63,1	66,2	1.348	61,6	46,2
I60-I69	Garuneko hodiedetako gaix. Enf. cerebro-vascular	719	63,8	38,0	535	50,4	51,2	1.254	57,3	43,5
I70	Aterosklerosia Aterosclerosis	56	5,0	2,5	44	4,1	4,3	100	4,6	3,2
	Odol-hodiedetako bestelako gaix. Otras enf.de los vasos sanguíneos	95	8,4	5,5	135	12,7	12,7	230	10,5	8,5
J00-J99	Arnas aparatuko gaix. Enf. Sistema Respiratorio	1.007	89,4	50,9	1.152	108,5	114,5	2.159	98,7	74,2
J09-J11	Influenza Influenza	63	5,6	3,4	54	5,1	5,2	117	5,4	4,1
J12-J18	Pneumonia Neumonías	145	12,9	7,2	160	15,1	15,8	305	13,9	10,3
J40-J44, J47	BGBK eta antzeko gaixotasunak EPOC y enf. afines	175	15,5	10,0	400	37,7	38,9	575	26,3	20,8
J45-J46	Asma Asma	69	6,1	3,5	16	1,5	1,6	85	3,9	2,9
J96	Arnas gutxiegitasuna Insuficiencia respiratoria	47	4,2	2,3	31	2,9	3,2	78	3,6	2,6
	Arnas aparatuko beste gaixotasun batzuk Otras enf.sistema respiratorio	508	45,1	24,5	491	46,3	50,0	999	45,7	33,5

GNS-10 CIE-10	Kausak Causas	Emakumeak Mujeres			Gizonak Hombres			Bi sexuak Ambos sexos		
		KOP. Nº	TG TB	TE13	KOP. Nº	TG TB	TE13	KOP. Nº	TG TB	TE13
K00-K93	Digestio-aparatuko gaix. Enf. Sistema Digestivo	477	42,4	25,4	479	45,1	45,0	956	43,7	33,9
K25-K28	Urdaileko, duodenoko, jejunoko ultzera Ulcera estómago, duodeno, yeyuno	11	1,0	0,7	13	1,2	1,2	24	1,1	0,9
K50-K52	Enteritis eta kolitis ez infektzioak Enteritis y colitis no infecc.	14	1,2	0,7	7	0,7	0,7	21	1,0	0,7
K55	Hesteetako gutxiegitasun baskularra Insuf. vascular intestinal	67	6,0	3,6	45	4,2	4,4	112	5,1	3,9
K70, K73-K74,K76.9	Zirrosia eta gibelesko gaix. Kronikoak Cirrosis y enf. crónicas hígado	53	4,7	3,7	135	12,7	12,2	188	8,6	7,6
	Digestio-aparatuko bestelako gaix. Otras enf.sistema digestivo	332	29,5	16,7	279	26,3	26,6	611	27,9	20,8
L00-L99	Azaleko eta larruzalpeko ehun zelularreko gaix. Enf. de la piel y tej.celular subcut.	48	4,3	2,3	20	1,9	2,2	68	3,1	2,3
M00-M99	Sist. osteomuskularreko eta ehun konektiboko gaix. Enf. Sist. Osteomuscular y tej conj.	175	15,5	8,8	83	7,8	8,6	258	11,8	8,7
M05-M06,M15-M19	Artritis erreumatoidea eta osteoartritis Artritis reumatoide y osteartrosis	15	1,3	0,9	7	0,7	0,7	22	1,0	0,8
M80-M82,M84,2	Osteoporosia eta haustura patologikoak Osteoporosis y fracturas patológ.	126	11,2	5,7	52	4,9	5,7	178	8,1	5,7
	Sistema osteomuskularreko bestelako gaix. Otras enf.sistema osteomuscular	34	3,0	2,2	24	2,3	2,2	58	2,7	2,2
N00-N99	Ap. genitourinarioko gaix. Enf. Sistema Genitourinario	336	29,8	15,9	283	26,7	28,5	619	28,3	20,8
N00-N29	Giltzurruneko eta ureterreko gaix. Enf.riñón y uréter	206	18,3	9,7	186	17,5	18,5	392	17,9	13,2
N40-N51	Gizonen genitalerako gaix. Enf.genitales masculino	0	0,0	0,0	18	1,7	1,9	18	0,8	0,7
N60-N64,N70-N98	Emakumeen genitalerako gaix. eta bulareko arazoak Enf.genital femenino y tast.mama	4	0,4	0,2	0	0,0	0,0	4	0,2	0,1
	Ap. genitourinarioko beste gaixotasun batzuk Otras enf.sistema genitourinario	126	11,2	6,0	79	7,4	8,1	205	9,4	6,8
O00-O99	Haurdunaldia, erditzea eta erdiberriroa Embarazo, parto y puerperio	1	0,1	0,1	0	0,0	0,0	1	0,1	0,0
P00-P96	Garai perinatalean sortutako gaix. Afec. originad.en periodo perinatal	10	0,9	1,3	14	1,3	1,7	24	1,1	1,5
Q00-Q99	Sortzetiko malformazioak Malformaciones congénitas	19	1,7	1,8	20	1,9	2,1	39	1,8	1,9
Q00-Q07	Nerbio-sistemako sortzetiko malf. Malf.congénitas sist.nervioso	2	0,2	0,3	2	0,2	0,2	4	0,2	0,2
Q20-Q28	Zirkulazio-aparatuko sortzetiko malf. Malf.congénitas sist.circulatorio	7	0,6	0,7	7	0,7	0,8	14	0,6	0,7
	Sortzetiko bestelako malformazioak Otras malf. congénitas	10	0,9	0,8	11	1,0	1,1	21	1,0	1,0

GNS-10 CIE-10	Kausak Causas	Emakumeak Mujeres			Gizonak Hombres			Bi sexuak Ambos sexos		
		KOP. Nº	TG TB	TE13	KOP. Nº	TG TB	TE13	KOP. Nº	TG TB	TE13
R00-R74, R76-R99	Gaizki definitutako kausak Causas mal definidas	376	33,4	17,2	210	19,8	22,8	586	26,8	19,5
R98-R99	Arnasa eta bihotza geratzea, kausa ezezaguna PCR, causa desconocida	34	3,0	1,9	44	4,1	4,0	78	3,6	3,0
R54	Zahardadeko ajeak Senilidad	293	26,0	12,9	136	12,8	15,7	429	19,6	13,7
R95	Bularreko haurren bat-bateko heriotza Muerte súbita infantil	1	0,1	0,1	2	0,2	0,2	3	0,1	0,2
	Gaizki definitutako gainerako kausak Resto de causas mal definidas	48	4,3	2,3	28	2,6	2,8	76	3,5	2,6
V01-Y98	Kanpo-faktoreak Causas Externas	274	24,3	16,4	487	45,9	45,7	761	34,8	29,6
V02-V89	Motordun ibilgailuen zirkulazio- istripuak Accidentes tráfico vehic.motor	12	1,1	0,9	54	5,1	5,0	66	3,0	2,8
	Bestelako garraio-istripuak Otros accidentes transporte	0	0,0	0,0	4	0,4	0,4	4	0,2	0,2
W00-W19	Ustekabeko erorikoak Caídas accidentales	79	7,0	4,3	73	6,9	6,9	152	7,0	5,6
W65-W84	Itozea, murgiltzea, itolarria Ahogamiento, sumersión, sofoca.	84	7,5	4,6	111	10,5	10,8	195	8,9	6,9
X00-X19	Suak/keak eragindako istripuak Accidentes por fuego, humo	1	0,1	0,1	6	0,6	0,6	7	0,3	0,3
X41-X42, X44-X45	Drogen bidezko ustekabeko pozoidura Envene.accidental por drogas	11	1,0	0,8	40	3,8	3,7	51	2,3	2,2
	Ustekabeko beste pozoidura batzuk Otros envenenamientos accident.	2	0,2	0,1	0	0,0	0,0	2	0,1	0,1
	Beste istripu batzuk Otros accidentes	52	4,6	2,9	64	6,0	6,1	116	5,3	4,2
X60-X84	Suizidioa eta nork bere buruari eragindako lesioak Suicidio y autolesiones	29	2,6	2,4	116	10,9	10,6	145	6,6	6,3
X85-Y09	Homizidioa Homicidios	2	0,2	0,2	10	0,9	0,9	12	0,6	0,5
Y10-Y34	Intentzio zehaztugabeko gertaerak Eventos de intención no determid.	0	0,0	0,0	0	0,0	0,0	0	0,0	0,0
Y40-Y84	Arreta medikoaren edo kirurgikoaren arazoak Complic.atención médica o quirurg.	1	0,1	0,1	3	0,3	0,3	4	0,2	0,1
	Bestelako kanpo-kausak Otras causas externas	1	0,1	0,0	6	0,6	0,5	7	0,3	0,3

TG: 100.000 biztanleko heriotza-tasa gordina / TB: Tasa bruta por 100.000

TE13: 100.000 biztanleko heriotza-tasa; adinaren arabera, 2013ko Europako biztanleria estandarri egokituta / Tasa ajustada por edad a la población europea estándar de 2013 por 100.000

Iturria: Hilkortasunaren Erregistroa. Plangintza, Antolamendu eta Ebaluazio Sanitarioko Zuzendaritza. Osasun Saila

Fuente: Registro de Mortalidad. Dirección de Planificación, Ordenación y Evaluación Sanitarias. Departamento de Salud

5A. taula. Hautatutako kausengatiko heriotza-kopurua eta tasak, lurralde historikoaren arabera. Emakumeak, EAE 2019

Tabla 5A. Número de defunciones y tasas de mortalidad por causas seleccionadas y territorio histórico. Mujeres, CAE 2019

GNS-10 CIE-10	Kausak Causas	Álava-Araba			Bizkaia			Gipuzkoa		
		KOP. Nº	TG TB	TE13	KOP. Nº	TG TB	TE13	KOP. Nº	TG TB	TE13
A00-B99, R75	Gaix. infekzioso eta parasitarioak Enf. Infecciosas y parasitarias	17	10,2	7,4	86	14,5	8,7	54	14,7	9,2
A00-A09	Hesteetako gaix. Infekziosoak Enf.infecciosas intestinales	6	3,6	2,3	10	1,7	0,8	7	1,9	1,2
A15-A19, B90	Tuberkulosia eta horren ondorio berantiarrak Tuberculosis y efectos tardíos	0	0,0	0,0	4	0,7	0,4	3	0,8	0,7
A39	Infekz. Meningokokikoa Infecc. meningococica	0	0,0	0,0	1	0,2	0,3	0	0,0	0,0
A40-A41	Septizemia Septicemia	8	4,8	3,8	43	7,3	4,2	33	9,0	5,3
B15-B19	Hepatitis birikoa Hepatitis virica	1	0,6	0,4	9	1,5	1,0	2	0,6	0,4
B20-B24	HIESa Sida	1	0,6	0,5	2	0,3	0,3	0	0,0	0,0
R75	GIB VIH	0	0,0	0,0	0	0,0	0,0	0	0,0	0,0
	Gainerako gaix. infekz. eta parasit. Resto de enf.infecc. y parasit.	1	0,6	0,5	17	2,9	1,8	9	2,5	1,7
C00-D48	Tumoreak Tumores	322	193,3	154,4	1.411	237,9	166,2	802	218,7	166,4
C00-C14	Ezpain, aho-barrunbe eta faringeko tum. gaiz. T.M.labio cav. bucal y faringe	6	3,6	2,8	26	4,4	3,1	14	3,8	2,8
C15	Esofagoko tum. gaiz. T.M. esófago	2	1,2	0,8	10	1,7	1,2	2	0,6	0,5
C16	Urdaileko tum. gaiz. T.M. estómago	19	11,4	8,6	57	9,6	6,9	36	9,8	7,9
C18	Koloneko tum. gaiz. T.M. colon	28	16,8	12,9	171	28,8	18,3	96	26,2	18,8
C19-C21	Ondeste, sigmoide eta uzki tum. gaiz. T.M. recto, rectosigmoide y ano	9	5,4	4,8	41	6,9	5,0	17	4,6	3,4
C22	Gibeleko eta gibel-barneko behazun-bideetako tum. gaiz. T.M. hígado, vías biliares intrahep.	18	10,8	8,4	44	7,4	4,8	30	8,2	5,8
C25	Pankreako tum. gaiz. T.M. páncreas	31	18,6	16,0	107	18,0	12,5	67	18,3	13,6
	Digestio-aparatuko bestelako tum. gaiz. Otros T.M. digestivos	18	10,8	7,6	45	7,6	5,0	18	4,9	3,3
C32	Laringeko tum. gaiz. T.M. laringe	0	0,0	0,0	6	1,0	0,8	1	0,3	0,3
C33-C34	Trakea, bronkio eta biriketako tum. gaiz. T.M. traquea bronquios y pulmón	42	25,2	21,5	191	32,2	25,5	94	25,6	21,7
	Arnas aparatua eta torax- barneko organoetako bestelako tum. gaiz. Otros T.M. respirat. e intratorácicos	0	0,0	0,0	5	0,8	0,7	1	0,3	0,2
C40-C41	Hezur eta giltzadura- kartilagoetako tum. gaiz. T.M. huesos y cartílagos artc.	0	0,0	0,0	1	0,2	0,1	5	1,4	1,1
C43	Azaleko melanoma gaiztoa Melanoma maligno piel	6	3,6	3,3	19	3,2	2,1	8	2,2	1,6
	Azaleko eta ehun bigunetako bestelako tum. gaiz. Otros T.M. de la piel y tej.bland.	5	3,0	2,1	20	3,4	2,2	20	5,5	3,8

GNS-10 CIE-10	Kausak Causas	Álava-Araba			Bizkaia			Gipuzkoa		
		KOP. Nº	TG TB	TE13	KOP. Nº	TG TB	TE13	KOP. Nº	TG TB	TE13
C50	Bularreko tum. gaiz. T.M. mama	40	24,0	18,8	161	27,1	20,1	96	26,2	20,5
C53	Umetoki-lepoko tum. gaiz. T.M. cuello útero	2	1,2	1,0	24	4,1	3,2	9	2,5	2,1
C54-C55	Umetokiaren beste zati batzuetako tum. gaiz. T.M.de otras partes del útero	13	7,8	6,2	38	6,4	4,3	26	7,1	5,7
C56	Obulutegiko tum. gaiz. T.M. ovario	17	10,2	8,2	63	10,6	8,2	34	9,3	7,5
	Emakumeen genitaletako bestelako tum. gaiz. Otros T.M. genitales femeninos	5	3,0	2,0	25	4,2	2,6	8	2,2	1,7
C61	Prostatatiko tum. gaiz. T.M. próstata	0	0,0	0,0	0	0,0	0,0	0	0,0	0,0
	Gizonen genitaletako bestelako tum. gaiz. Otros T.M.genitales masculinos	0	0,0	0,0	0	0,0	0,0	0	0,0	0,0
C64	Giltzurruneko tum. gaiz. T.M. Riñón	4	2,4	2,1	25	4,2	2,9	16	4,4	3,3
C67	Maskuriko tum. gaiz. T.M. vejiga	5	3,0	2,4	32	5,4	3,3	17	4,6	3,1
	Uretrako eta gernubideetako bestelako tum. gaiz. Otros T.M. vías urinarias	2	1,2	1,1	17	2,9	1,9	8	2,2	1,8
C71	Entzefaloko tum. gaiz. T.M. encéfalo	6	3,6	3,1	47	7,9	6,3	30	8,2	7,1
	Bestelako tum. gaiz. neurologiko eta endokrinoak Otros T.M.neurológicos y endoc.	1	0,6	0,6	13	2,2	1,5	4	1,1	0,9
C76-C80, C97	Gaizki def. eta bigarren mailako leketako tum. gaiz. T.M.sitios mal defin, secundarios.	11	6,6	5,4	39	6,6	4,1	38	10,4	6,8
C81-C90, C96	Ehun linfatikoko eta org. hematop. tum. gaiz. T.M. tejido linfático y org. hematop.	12	7,2	6,0	83	14,0	8,9	54	14,7	11,0
C91-C95	Leuzemiak Leucemias	12	7,2	5,4	37	6,2	4,5	22	6,0	4,4
D00-D09	In situ tumoreak Tumores in situ	0	0,0	0,0	0	0,0	0,0	0	0,0	0,0
D10-D36	Tum. Onberak T.Benignos	1	0,6	0,4	8	1,4	0,8	5	1,4	0,9
D46	Síndrome mielodisplásico Síndrome Mielodisplásico	3	1,8	1,3	21	3,5	1,8	8	2,2	1,3
	Zalantzazko portaerako bestelako tum. Otros T.de comportamiento incierto	4	2,4	1,8	35	5,9	3,5	18	4,9	3,4
D50-D89	Odoleko eta org. hematop. gaiz. Enf. de la sangre y org.hematopoy.	8	4,8	3,4	44	7,4	3,8	25	6,8	3,7
D50-D77	Odoleko eta org. hematop. gaiz. Enf. de la sangre y org.hematopoy.	7	4,2	2,9	41	6,9	3,4	25	6,8	3,7
D80-D89	Immunitatearen asald. Trast.de la inmunidad	1	0,6	0,6	3	0,5	0,4	0	0,0	0,0
E00-E90	Gaix. endokrino eta nutrizionalak Enf. endocrinas nutricionales	43	25,8	16,7	214	36,1	20,0	118	32,2	20,0
E10-E14	Diabetes mellitusa Diabetes Mellitus	25	15,0	9,6	155	26,1	14,1	78	21,3	13,1
	Gland. endokr. gainerako gaix. Resto de enf. de las gland.endocri.	18	10,8	7,1	59	10,0	5,9	40	10,9	7,0
F00-F99	Asaldu mentalak Trastornos Mentales	138	82,8	49,4	636	107,2	54,0	364	99,3	53,3
F00-F09	Zahartzaro eta zahartzaro aurreko buruko asald. Trast. orgánicos senil y presenil	135	81,0	47,8	629	106,1	53,2	355	96,8	51,7

GNS-10 CIE-10	Kausak Causas	Álava-Araba			Bizkaia			Gipuzkoa		
		KOP. Nº	TG TB	TE13	KOP. Nº	TG TB	TE13	KOP. Nº	TG TB	TE13
F10	Alkoholaren gehiegizko konts. asald.	0	0,0	0,0	0	0,0	0,0	0	0,0	0,0
F11-F16, F18,F19	Trast. por abuso de alcohol Drogen gehiegizko konts. asald. Trast. por abuso de drogas	0	0,0	0,0	0	0,0	0,0	0	0,0	0,0
	Bestelako buru-asaldurak Otros trast.mentales	3	1,8	1,6	7	1,2	0,8	9	2,5	1,6
G00-H95	Nerbio-sistemako eta sent. org. gaix. Enf.del Sist.Nervioso y órg.senti.	83	49,8	33,6	456	76,9	45,1	315	85,9	51,4
G00-G03	Meningitisa Meningitis	0	0,0	0,0	3	0,5	0,4	0	0,0	0,0
G30	Alzheimerra Enf. de Alzheimer	51	30,6	19,5	255	43,0	22,7	189	51,5	28,9
	Nerbio-sist. eta organoetako bestelako gaixotasunak Otras enf. sist. nervioso y órganos	32	19,2	14,1	198	33,4	22,0	126	34,4	22,5
I00-199	Zirkulazio-aparatuko gaix. Enf. Sistema Circulatorio	343	205,9	130,5	1.654	278,9	154,4	948	258,5	149,2
I05-109	Bihotzeko gaix. erreumatiko kronikoak Enf. reumáticas crónicas corazón	4	2,4	1,7	35	5,9	3,6	11	3,0	2,0
I10-115	Gaix. Hipertentsiboak Enf. hipertensivas	41	24,6	14,4	196	33,0	16,5	174	47,5	25,9
I21	MIA IAM	25	15,0	10,0	115	19,4	11,8	54	14,7	9,1
I20, I22-I25	Bihotzeko bestelako gaix. Iskemikoak Otras enf.isquémicas del corazón	30	18,0	11,9	139	23,4	13,7	60	16,4	9,9
I50	Bihotz-gutxiegitasuna Insuficiencia cardíaca	67	40,2	23,8	279	47,0	24,0	167	45,5	24,7
	Bihotzeko bestelako gaix. OTRAS enf.del corazón	79	47,4	30,0	391	65,9	35,5	208	56,7	33,6
I60-169	Garuneko hodiedetako gaix. Enf. cerebro-vascular	79	47,4	31,6	412	69,5	40,5	228	62,2	36,7
I70	Aterosklerosia Atherosclerosis	6	3,6	2,0	33	5,6	2,7	17	4,6	2,4
	Odol-hodiedetako bestelako gaix. OTRAS enf.de los vasos sanguíneos	12	7,2	5,2	54	9,1	5,9	29	7,9	5,0
J00-J99	Arnas aparatuko gaix. Enf. Sistema Respiratorio	145	87,0	55,1	559	94,3	51,7	303	82,6	48,0
J09-J11	Influenza Influenza	11	6,6	3,9	37	6,2	3,6	15	4,1	2,8
J12-J18	Pneumonia Neumonías	21	12,6	7,5	84	14,2	7,6	40	10,9	6,3
J40-J44, J47	BGBK eta antzeko gaixotasunak EPOC y enf. afines	28	16,8	12,1	81	13,7	8,4	66	18,0	12,0
J45-J46	Asma Asma	12	7,2	4,3	43	7,3	4,2	14	3,8	2,0
J96	Arnas gutxiegitasuna Insuficiencia respiratoria	3	1,8	1,2	25	4,2	2,4	19	5,2	2,6
	Arnas aparatuko beste gaixotasun batzuk Otras enf.sistema respiratorio	70	42,0	26,1	289	48,7	25,5	149	40,6	22,3
K00-K93	Digestio-aparatuko gaix. Enf. Sistema Digestivo	55	33,0	21,2	284	47,9	28,2	138	37,6	22,5
K25-K28	Urdaileko, duodenoko, jejunoko ultzera Úlcera estómago, duodeno, yeyuno	1	0,6	0,3	7	1,2	0,9	3	0,8	0,5
K50-K52	Enteritis eta kolitis ez infekziosoak Enteritis y colitis no infecc.	3	1,8	1,4	7	1,2	0,6	4	1,1	0,6
K55	Hesteetako gutxiegitasunaskularra Insuf. vascular intestinal	2	1,2	0,7	50	8,4	4,8	15	4,1	2,7

GNS-10 CIE-10	Kausak Causas	Álava-Araba			Bizkaia			Gipuzkoa		
		KOP. Nº	TG TB	TE13	KOP. Nº	TG TB	TE13	KOP. Nº	TG TB	TE13
K70, K73-K74, K76.9	Zirrosia eta gibelesko gaix. Kronikoak Cirrosis y enf. crónicas hígado	7	4,2	3,5	34	5,7	4,4	12	3,3	2,7
	Digestio-aparatuko bestelako gaix. Otras enf.sistema digestivo	42	25,2	15,2	186	31,4	17,5	104	28,4	16,1
L00-L99	Azaleko eta larruzalpeko ehun zelularreko gaix. Enf. de la piel y tej.celular subcut.	1	0,6	0,6	37	6,2	3,2	10	2,7	1,5
M00-M99	Sist. osteomuscularreko eta ehun konektiboko gaix. Enf. Sist. Osteomuscular y tej conj.	27	16,2	9,6	83	14,0	7,6	65	17,7	10,4
M05-M06, M15- M19	Artritis erreumatoidea eta osteoartritis Artritis reumatoide y osteoartritis	4	2,4	1,9	5	0,8	0,5	6	1,6	1,2
M80-M82, M84,2	Osteoporosia eta haustura patologikoak Osteoporosis y fracturas patológ.	18	10,8	5,8	60	10,1	4,9	48	13,1	6,9
	Sistema osteomuscularreko bestelako gaix. Otras enf.sistema osteomuscular	5	3,0	1,9	18	3,0	2,2	11	3,0	2,3
N00-N99	Ap. genitourinarioko gaix. Enf. Sistema Genitourinario	31	18,6	11,3	201	33,9	17,4	104	28,4	15,3
N00-N29	Giltzurruneko eta ureterreko gaix. Enf.riñón y uréter	15	9,0	5,1	119	20,1	10,5	72	19,6	10,4
N40-N51	Gizonen genitalerako gaix. Enf.genitales masculino	0	0,0	0,0	0	0,0	0,0	0	0,0	0,0
N60-N64, N70-N98	Emakumeen genitalerako gaix. eta bularreko arazoak Enf.genital femenino y tást.mama	1	0,6	0,4	2	0,3	0,2	1	0,3	0,1
	Ap. genitourinarioko beste gaixotasun batzuk Otras enf.sistema genitourinario	15	9,0	5,8	80	13,5	6,8	31	8,5	4,8
O00-O99	Haurdunaldia, erditzea eta erdiberriaroa Embarazo, parto y puerperio	0	0,0	0,0	0	0,0	0,0	1	0,3	0,2
P00-P96	Garai perinatalean sortutako gaix. Afec. originad.en periodo perinatal	2	1,2	1,5	6	1,0	1,5	2	0,6	0,8
Q00-Q99	Sortzetiko malformazioak Malformaciones congénitas	4	2,4	2,0	10	1,7	2,1	5	1,4	1,3
Q00-Q07	Nerbio-sistemako sortzetiko malf. Malf.congénitas sist.nervioso	0	0,0	0,0	2	0,3	0,5	0	0,0	0,0
Q20-Q28	Zirkulazio-aparatuko sortzetiko malf. Malf.congénitas sist.circulatorio	2	1,2	1,0	3	0,5	0,7	2	0,6	0,6
	Sortzetiko bestelako malformazioak Otras malf. congénitas	2	1,2	1,0	5	0,8	0,9	3	0,8	0,7
R00-R74, R76-R99	Gaizki definitutako kausak Causas mal definidas	33	19,8	12,2	169	28,5	13,7	174	47,5	25,0
R98-R99	Arnasa eta bihotza geratzea, kausa ezezaguna PCR, causa desconocida	10	6,0	4,4	8	1,4	0,8	16	4,4	2,7
R54	Zahardadeko ajeak Senilidad	17	10,2	5,7	135	22,8	10,7	141	38,5	19,7
R95	Bularreko hauraren bat-bateko heriotza Muerte súbita infantil	1	0,6	0,8	0	0,0	0,0	0	0,0	0,0

GNS-10 CIE-10	Kausak Causas	Álava-Araba			Bizkaia			Gipuzkoa		
		KOP. Nº	TG TB	TE13	KOP. Nº	TG TB	TE13	KOP. Nº	TG TB	TE13
	Gaizki definitutako gainerako kausak Resto de causas mal definidas	5	3,0	1,5	26	4,4	2,2	17	4,6	2,6
V01-Y98	Kanpo-faktoreak Causas Externas	39	23,4	16,6	140	23,6	16,2	95	25,9	16,8
V02-V89	Motordun ibilgailuen zirkulazio- istripuak Accidentes tráfico vehic.motor	3	1,8	1,5	5	0,8	0,7	4	1,1	1,1
	Bestelako garraio-istripuak Otros accidentes transporte	0	0,0	0,0	0	0,0	0,0	0	0,0	0,0
W00-W19	Ustekabeko erorikoak Caídas accidentales	17	10,2	6,5	40	6,7	4,2	22	6,0	3,5
W65-W84	Itotzea, murgiltzea, itolarria Ahogamiento,sumersión,sofoca.	9	5,4	3,8	50	8,4	5,2	25	6,8	4,0
X00-X19	Suak/keak eragindako istripuak Accidentes por fuego,humo	0	0,0	0,0	0	0,0	0,0	1	0,3	0,3
X41-X42,X44-X45	Drogen bidezko ustekabeko pozoidura Envene.accidental por drogas	1	0,6	0,5	7	1,2	1,0	3	0,8	0,7
	Ustekabeko beste pozoidura batzuk Otros envenenamientos accident.	0	0,0	0,0	2	0,3	0,2	0	0,0	0,0
	Beste istripu batzuk Otros accidentes	5	3,0	2,0	16	2,7	1,8	31	8,5	5,0
X60-X84	Suizidioa eta nork bere buruari eragindako lesioak Suicidio y autolesiones	2	1,2	1,2	18	3,0	2,8	9	2,5	2,4
X85-Y09	Homizidioa Homicidios	1	0,6	0,6	1	0,2	0,2	0	0,0	0,0
Y10-Y34	Intentzio zehaztugabeko gertaerak Eventos de intención no determid.	0	0,0	0,0	0	0,0	0,0	0	0,0	0,0
Y40-Y84	Arreta medikoaren edo kirurgikoaren arazoak Complic.atención médica o quirurg.	0	0,0	0,0	1	0,2	0,2	0	0,0	0,0
	Bestelako kanpo-kausak Otras causas externas	1	0,6	0,3	0	0,0	0,0	0	0,0	0,0

TG: 100.000 biztanleko heriotza-tasa gordina / TB: Tasa bruta por 100.000

TE13: 100.000 biztanleko heriotza-tasa; adinaren arabera, 2013ko Europako biztanleria estandarri egokituta / Tasa ajustada por edad a la población europea estándar de 2013 por 100.000

Iturria: Hilkortasunaren Erregistroa. Plangintza, Antolamendu eta Ebaluazio Sanitarioko Zuzendaritza. Osasun Saila

Fuente: Registro de Mortalidad. Dirección de Planificación, Ordenación y Evaluación Sanitarias. Departamento de Salud

5B. taula. Hautatutako kausengatiko heriotza-kopurua eta tasak, lurralde historikoaren arabera. Gizonak, EAE 2019

Tabla 5B. Número de defunciones y tasas de mortalidad por causas seleccionadas y territorio histórico. Hombres, CAE 2019

GNS-10 CIE-10	Kausak Causas	Álava-Araba			Bizkaia			Gipuzkoa		
		KOP. Nº	TG TB	TE13	KOP. Nº	TG TB	TE13	KOP. Nº	TG TB	TE13
A00-B99, R75	Gaix. infekzioso eta parasitarioak Enf. Infecciosas y parasitarias	18	11,2	11,6	87	15,8	14,9	46	13,1	13,7
A00-A09	Hesteetako gaix. Infekziosoak Enf.infecciosas intestinales	3	1,9	2,6	7	1,3	1,3	9	2,6	2,6
A15-A19, B90	Tuberkulosia eta horren ondorio berantiarrak Tuberculosis y efectos tardíos	0	0,0	0,0	1	0,2	0,2	1	0,3	0,3
A39	Infekz. Meningokokikoa Infecc. meningococica	0	0,0	0,0	0	0,0	0,0	0	0,0	0,0
A40-A41	Septizemia Septicemia	6	3,7	3,8	46	8,4	8,0	23	6,6	7,1
B15-B19	Hepatitis birikoa Hepatitis vírica	2	1,2	1,2	6	1,1	0,9	4	1,1	1,2
B20-B24	HIESa Sida	2	1,2	1,1	12	2,2	1,9	2	0,6	0,5
R75	GIB VIH	0	0,0	0,0	0	0,0	0,0	0	0,0	0,0
	Gainerako gaix. infekz. eta parasit. Resto de enf.infecc. y parasit.	5	3,1	3,0	15	2,7	2,6	7	2,0	2,0
C00-D48	Tumoreak Tumores	521	322,9	333,9	2.134	388,2	374,2	1.119	319,2	317,4
C00-C14	Ezpain, aho-barrunbe eta faringeko tum. gaiz. T.M.labio cav. bucal y faringe	9	5,6	5,7	53	9,6	9,2	33	9,4	9,0
C15	Esofagoko tum. gaiz. T.M. esófago	12	7,4	7,3	69	12,6	12,1	39	11,1	10,7
C16	Urdaileko tum. gaiz. T.M. estómago	26	16,1	16,3	100	18,2	17,0	62	17,7	17,0
C18	Koloneko tum. gaiz. T.M. colon	46	28,5	30,2	191	34,7	34,0	100	28,5	29,4
C19-C21	Ondeste, sigmoide eta uzkioko tum. gaiz. T.M. recto, rectosigmoide y ano	14	8,7	9,1	65	11,8	11,6	33	9,4	9,1
C22	Gibeleko eta gibel-barneko behazun-bideetako tum. gaiz. T.M. hígado, vías biliares intrahep.	34	21,1	21,1	136	24,7	23,9	57	16,3	16,2
C25	Pankreako tum. gaiz. T.M. páncreas	23	14,3	15,0	119	21,7	20,9	55	15,7	15,6
	Digestio-aparatuko bestelako tum. gaiz. Otros T.M. digestivos	15	9,3	9,9	31	5,6	5,3	19	5,4	5,2
C32	Laringeko tum. gaiz. T.M. laringe	12	7,4	7,7	39	7,1	6,9	8	2,3	2,2
C33-C34	Trakea, bronkio eta biriketako tum. gaiz. T.M. traquea bronquios y pulmón	127	78,7	79,6	553	100,6	95,8	255	72,8	70,9
	Arnas aparatua eta torax-barneko organoetako bestelako tum. gaiz. Otros T.M. respirat. e intratorácicos	5	3,1	2,9	16	2,9	2,9	9	2,6	2,6
C40-C41	Hezur eta giltzadura- kartilagoetako tum. gaiz. T.M. huesos y cartílagos artc.	2	1,2	1,1	2	0,4	0,3	6	1,7	1,6

GNS-10 CIE-10	Kausak Causas	Álava-Araba			Bizkaia			Gipuzkoa		
		KOP. Nº	TG TB	TE13	KOP. Nº	TG TB	TE13	KOP. Nº	TG TB	TE13
C43	Azaleko melanoma gaiztoa Melanoma maligno piel	4	2,5	2,6	18	3,3	3,1	13	3,7	3,6
	Azaleko eta ehun bigunetako bestelako tum. gaiz. Otros T.M. de la piel y tej.bland.	11	6,8	7,8	25	4,6	4,4	18	5,1	5,9
C50	Bularreko tum. gaiz. T.M. mama	0	0,0	0,0	1	0,2	0,2	3	0,9	0,9
C53	Umetoki-lepoko tum. gaiz. T.M. cuello útero	0	0,0	0,0	0	0,0	0,0	0	0,0	0,0
C54-C55	Umetokiaren beste zati batzuetako tum. gaiz. T.M.de otras partes del útero	0	0,0	0,0	0	0,0	0,0	0	0,0	0,0
C56	Obulutegiko tum. gaiz. T.M. ovario	0	0,0	0,0	0	0,0	0,0	0	0,0	0,0
	Emakumeen genitaletako bestelako tum. gaiz. Otros T.M. genitales femeninos	0	0,0	0,0	0	0,0	0,0	0	0,0	0,0
C61	Prostatatiko tum. gaiz. T.M. próstata	54	33,5	35,4	189	34,4	34,2	96	27,4	29,4
	Gizonen genitaletako bestelako tum. gaiz. Otros T.M.genitales masculinos	1	0,6	0,5	5	0,9	0,9	6	1,7	1,7
C64	Giltzurruneko tum. gaiz. T.M. Riñón	9	5,6	5,5	44	8,0	7,7	41	11,7	11,1
C67	Maskuriko tum. gaiz. T.M. vejiga	24	14,9	16,2	96	17,5	16,6	65	18,5	18,7
	Uretrako eta gernubideetako bestelako tum. gaiz. Otros T.M. vías urinarias	9	5,6	5,7	45	8,2	8,1	17	4,9	4,7
C71	Entzefaloko tum. gaiz. T.M. encéfalo	18	11,2	11,0	69	12,6	11,9	28	8,0	7,4
	Bestelako tum. gaiz. neurologiko eta endokrikoak Otros T.M.neurológicos y endoc.	3	1,9	1,9	7	1,3	1,2	3	0,9	1,0
C76-C80, C97	Gaizki def. eta bigarren mailako lekuetako tum. gaiz. T.M.sitios mal defin, secundarios.	13	8,1	8,6	44	8,0	7,8	35	10,0	9,6
C81-C90, C96	Ehun linfatikoko eta org. hematop. tum. gaiz. T.M. tejido linfático y org. hematop.	27	16,7	16,8	91	16,6	16,1	49	14,0	13,8
C91-C95	Leuzemiak Leucemias	12	7,4	8,3	58	10,6	10,3	33	9,4	9,7
D00-D09	In situ tumoreak Tumores in situ	0	0,0	0,0	0	0,0	0,0	0	0,0	0,0
D10-D36	Tum. Onberak T.Benignos	4	2,5	2,5	11	2,0	2,0	4	1,1	1,3
D46	Sindrome mielodisplasikoa Síndrome Mielodisplásico	2	1,2	1,2	19	3,5	3,4	18	5,1	5,3
	Zalantzazko portaerako bestelako tum. Otros T.de comportamiento incierto	5	3,1	4,1	38	6,9	6,7	14	4,0	4,2
D50-D89	Odoleko eta org. hematop. gaix. Enf. de la sangre y org.hematopoy.	3	1,9	2,6	24	4,4	4,4	13	3,7	4,2
D50-D77	Odoleko eta org. hematop. gaix. Enf. de la sangre y org.hematopoy.	2	1,2	2,0	24	4,4	4,4	10	2,9	3,4
D80-D89	Immunitatearen asald. Trast.de la inmunidad	1	0,6	0,6	0	0,0	0,0	3	0,9	0,8

GNS-10 CIE-10	Kausak Causas	Álava-Araba			Bizkaia			Gipuzkoa		
		KOP. Nº	TG TB	TE13	KOP. Nº	TG TB	TE13	KOP. Nº	TG TB	TE13
E00-E90	Gaix. endokrino eta nutrizionalak Enf. endocrinas nutricionales	33	20,5	23,6	156	28,4	28,3	88	25,1	25,5
E10-E14	Diabetes mellitusa Diabetes Mellitus	21	13,0	15,0	113	20,6	20,2	62	17,7	17,8
	Gland. endokr. gainerako gaix. Resto de enf. de las gland.endocri.	12	7,4	8,6	43	7,8	8,2	26	7,4	7,7
F00-F99	Asaldu mentalak Trastornos Mentales	78	48,3	57,5	296	53,9	56,5	165	47,1	53,0
F00-F09	Zahartzaro eta zahartzaro aurreko buruko asald. Trast. orgánicos senil y presenil	77	47,7	56,8	288	52,4	55,2	155	44,2	50,3
F10	Alkoholaren gehiegizko konts. asald. Trast. por abuso de alcohol	1	0,6	0,6	5	0,9	0,8	6	1,7	1,6
F11-F16, F18,F19	Drogen gehiegizko konts. asald. Trast. por abuso de drogas	0	0,0	0,0	0	0,0	0,0	0	0,0	0,0
	Bestelako buru-asaldurak Otros trast.mentales	0	0,0	0,0	3	0,6	0,5	4	1,1	1,1
G00-H95	Nerbio-sistemako eta sentf. org. gaix. Enf.del Sist.Nervioso y órg.senti.	67	41,5	44,9	297	54,0	52,8	186	53,1	54,7
G00-G03	Meningitisa Meningitis	1	0,6	0,6	4	0,7	0,6	1	0,3	0,3
G30	Alzheimerra Enf. de Alzheimer	18	11,2	12,5	93	16,9	17,2	70	20,0	20,7
	Nerbio-sist. eta organoetako bestelako gaixotasunak Otras enf. sist. nervioso y órganos	48	29,8	31,9	200	36,4	35,0	115	32,8	33,8
I00-I99	Zirkulazio-aparatuko gaix. Enf. Sistema Circulatorio	329	203,9	224,8	1.511	274,9	276,7	837	238,8	258,2
I05-I09	Bihotzeko gaix. erreumatiko kronikoak Enf. reumáticas crónicas corazón	3	1,9	2,4	16	2,9	2,7	6	1,7	2,1
I10-I15	Gaix. Hipertentsiboak Enf. hipertensivas	26	16,1	18,8	126	22,9	24,4	77	22,0	23,7
I21	MIA IAM	27	16,7	17,5	157	28,6	28,1	66	18,8	19,7
I20, I22-I25	Bihotzeko bestelako gaix. Iskemikoak Otras enf.isquémicas del corazón	51	31,6	32,1	307	55,9	56,0	122	34,8	36,7
I50	Bihotz-gutxiiegitasuna Insuficiencia cardíaca	42	26,0	31,2	139	25,3	27,0	128	36,5	42,9
	Bihotzeko bestelako gaix. Otras enf.del corazón	87	53,9	59,8	375	68,2	69,3	208	59,3	63,7
I60-I69	Garuneko hodiedetako gaix. Enf. cerebro-vascular	66	40,9	44,9	287	52,2	50,7	182	51,9	55,1
I70	Aterosklerosia Atherosclerosis	8	5,0	5,8	26	4,7	4,7	10	2,9	2,9
	Odol-hodiedetako bestelako gaix. Otras enf.de los vasos sanguíneos	19	11,8	12,4	78	14,2	13,8	38	10,8	11,4
J00-J99	Arnas aparatuko gaix. Enf. Sistema Respiratorio	186	115,3	129,0	624	113,5	116,3	342	97,6	104,5
J09-J11	Influenza Influenza	3	1,9	2,3	37	6,7	6,6	14	4,0	3,9
J12-J18	Pneumonia Neumonías	27	16,7	17,5	90	16,4	17,0	43	12,3	12,7

GNS-10 CIE-10	Kausak Causas	Álava-Araba			Bizkaia			Gipuzkoa		
		KOP. Nº	TG TB	TE13	KOP. Nº	TG TB	TE13	KOP. Nº	TG TB	TE13
J40-J44, J47	BGBK eta antzeko gaixotasunak EPOC y enf. afines	69	42,8	45,4	190	34,6	35,4	141	40,2	41,5
J45-J46	Asma Asma	4	2,5	2,8	6	1,1	1,2	6	1,7	1,7
J96	Arnas gutxiegitasuna Insuficiencia respiratoria	7	4,3	4,8	17	3,1	3,0	7	2,0	2,8
	Arnas aparatuko beste gaixotasun batzuk Otras enf.sistema respiratorio	76	47,1	56,2	284	51,7	53,2	131	37,4	41,9
K00-K93	Digestio-aparatuko gaix. Enf. Sistema Digestivo	59	36,6	38,9	265	48,2	46,4	155	44,2	45,4
K25-K28	Urdaileko, duodenoko, jejunoko ultzera Úlcera estómago, duodeno, yeyuno	1	0,6	0,6	7	1,3	1,1	5	1,4	1,5
K50-K52	Enteritis eta kolitis ez infekziosoak Enteritis y colitis no infecc.	1	0,6	0,7	5	0,9	0,9	1	0,3	0,3
K55	Hesteetako gutxiegitasun baskularra Insuf. vascular intestinal	6	3,7	3,8	26	4,7	4,6	13	3,7	4,3
K70, K73-K74,K76.9	Zirrosia eta gibealeko gaix. Kronikoak Cirrosis y enf. crónicas hígado	17	10,5	10,3	68	12,4	11,7	50	14,3	13,8
	Digestio-aparatuko bestelako gaix. Otras enf.sistema digestivo	34	21,1	23,5	159	28,9	28,1	86	24,5	25,6
L00-L99	Azaleko eta larruzalpeko ehun zelularreko gaix. Enf. de la piel y tej.celular subcut.	0	0,0	0,0	15	2,7	3,2	5	1,4	1,5
M00-M99	Sist. osteomuskularreko eta ehun konektiboko gaix. Enf. Sist. Osteomuscular y tej conj.	11	6,8	7,7	47	8,6	8,7	25	7,1	8,8
M05-M06,M15-M19	Artritis erreumatoidea eta osteoartritis Artritis reumatoide y osteartrosis	0	0,0	0,0	4	0,7	0,7	3	0,9	1,1
M80-M82,M84,2	Osteoporosia eta haustura patologikoak Osteoporosis y fracturas patológ.	7	4,3	4,8	29	5,3	5,8	16	4,6	6,0
	Sistema osteomuskularreko bestelako gaix. Otras enf.sistema osteomuscular	4	2,5	2,8	14	2,6	2,3	6	1,7	1,8
N00-N99	Ap. genitourinarioko gaix. Enf. Sistema Genitourinario	32	19,8	24,1	159	28,9	29,3	92	26,3	29,3
N00-N29	Giltzurruneko eta ureterreko gaix. Enf.riñón y uréter	24	14,9	17,0	97	17,7	17,9	65	18,5	20,4
N40-N51	Gizonen genitaletakoa gaix. Enf.genitales masculino	0	0,0	0,0	12	2,2	2,4	6	1,7	1,9
N60-N64,N70-N98	Emakumeen genitaletakoa gaix. eta bulareko arazoak Enf.genital femenino y tast.mama	0	0,0	0,0	0	0,0	0,0	0	0,0	0,0
	Ap. genitourinarioko beste gaixotasun batzuk Otras enf.sistema genitourinario	8	5,0	7,1	50	9,1	9,0	21	6,0	7,0
O00-O99	Haurdunaldia, erditzea eta erdiberriaroa Embarazo, parto y puerperio	0	0,0	0,0	0	0,0	0,0	0	0,0	0,0
P00-P96	Garai perinatalean sortutako gaix. Afec. originad.en periodo perinatal	2	1,2	1,5	9	1,6	2,3	3	0,9	1,1

GNS-10 CIE-10	Kausak Causas	Álava-Araba			Bizkaia			Gipuzkoa		
		KOP. Nº	TG TB	TE13	KOP. Nº	TG TB	TE13	KOP. Nº	TG TB	TE13
Q00-Q99	Sortzetiko malformazioak Malformaciones congénitas	1	0,6	0,7	10	1,8	2,1	9	2,6	2,7
Q00-Q07	Nerbio-sistemako sortzetiko malf. Malf.congénitas sist.nervioso	0	0,0	0,0	2	0,4	0,4	0	0,0	0,0
Q20-Q28	Zirkulazio-aparatuko sortzetiko malf. Malf.congénitas sist.circulatorio	0	0,0	0,0	2	0,4	0,4	5	1,4	1,7
	Sortzetiko bestelako malformazioak Otras malf. congénitas	1	0,6	0,7	6	1,1	1,3	4	1,1	1,1
R00-R74, R76-R99	Gaizki definitutako kausak Causas mal definidas	24	14,9	16,2	92	16,7	19,6	94	26,8	31,2
R98-R99	Arnasa eta bihotza geratzea, kausa ezezaguna PCR, causa desconocida	18	11,2	11,0	14	2,6	2,5	12	3,4	3,4
R54	Zahardadeko ajeak Senilidad	4	2,5	3,5	66	12,0	14,8	66	18,8	23,1
R95	Bularreko hauraren bat-bateko heriotza Muerte súbita infantil	0	0,0	0,0	1	0,2	0,3	1	0,3	0,3
	Gaizki definitutako gainerako kausak Resto de causas mal definidas	2	1,2	1,7	11	2,0	2,1	15	4,3	4,4
V01-Y98	Kanpo-faktoreak Causas Externas	82	50,8	53,2	245	44,6	43,5	160	45,7	46,2
V02-V89	Motordun ibilgailuen zirkulazio-istripuak Accidentes tráfico vehic.motor	14	8,7	8,6	27	4,9	4,7	13	3,7	3,7
	Bestelako garraio-istripuak Otros accidentes transporte	0	0,0	0,0	3	0,6	0,6	1	0,3	0,3
W00-W19	Ustekabeko erorikoak Caídas accidentales	9	5,6	5,9	42	7,6	7,7	22	6,3	6,2
W65-W84	Itotzea, murgiltzea, itolarria Ahogamiento,sumersión,sofoca.	21	13,0	14,2	57	10,4	10,3	33	9,4	10,2
X00-X19	Suak/keak eragindako istripuak Accidentes por fuego,humo	1	0,6	0,7	4	0,7	0,8	1	0,3	0,3
X41-X42,X44-X45	Drogen bidezko ustekabeko pozoidura Envene.accidental por drogas	6	3,7	3,9	23	4,2	4,0	11	3,1	3,3
	Ustekabeko beste pozoidura batzuk Otros envenenamientos accident.	0	0,0	0,0	0	0,0	0,0	0	0,0	0,0
	Beste istripu batzuk Otros accidentes	11	6,8	7,0	22	4,0	3,9	31	8,8	9,4
X60-X84	Suizidioa eta nork bere buruari eragindako lesioak Suicidio y autolesiones	20	12,4	13,0	55	10,0	9,7	41	11,7	11,0
X85-Y09	Homizidioa Homicidios	0	0,0	0,0	5	0,9	0,8	5	1,4	1,4
Y10-Y34	Intentzio zehaztugabeko gertaerak Eventos de intención no determ.	0	0,0	0,0	0	0,0	0,0	0	0,0	0,0
Y40-Y84	Arreta medikoaren edo kirurgikoaren arazoak Complic.atención médica o quirurg.	0	0,0	0,0	3	0,6	0,5	0	0,0	0,0
	Bestelako kanpo-kausak Otras causas externas	0	0,0	0,0	4	0,7	0,7	2	0,6	0,5

TG: 100.000 biztanleko heriotza-tasa gordina / TB: Tasa bruta por 100.000

TE13: 100.000 biztanleko heriotza-tasa;adinaren arabera, 2013ko Europako biztanleria estandarri egokituta / Tasa ajustada por edad a la población europea estándar de 2013 por 100.000

Iturria: Hilkortasunaren Erregistroa. Plangintza, Antolamendu eta Ebaluazio Sanitarioko Zuzendaritza. Osasun Saila
Fuente: Registro de Mortalidad. Dirección de Planificación, Ordenación y Evaluación Sanitarias. Departamento de Salud

5C. taula. Hautatutako kausengatiko heriotza-kopurua eta tasak, lurralde historikoaren arabera. Bi sexuak, EAE 2019

Tabla 5C. Número de defunciones y tasas de mortalidad por causas seleccionadas y territorio histórico. Ambos sexos, CAE 2019

GNS-10 CIE-10	Kausak Causas	Álava-Araba			Bizkaia			Gipuzkoa		
		KOP. Nº	TG TB	TE13	KOP. Nº	TG TB	TE13	KOP. Nº	TG TB	TE13
A00-B99, R75	Gaix. infekzioso eta parasitarioak Enf. Infecciosas y parasitarias	35	10,7	9,1	173	15,1	11,2	100	13,9	10,9
A00-A09	Hesteetako gaix. Infekziosoak Enf.infecciosas intestinales	9	2,7	2,2	17	1,5	1,0	16	2,2	1,8
A15-A19, B90	Tuberkulosia eta horren ondorio berantiarrak Tuberculosis y efectos tardíos	0	0,0	0,0	5	0,4	0,4	4	0,6	0,5
A39	Infekz. Meningokokikoa Infecc. meningococica	0	0,0	0,0	1	0,1	0,1	0	0,0	0,0
A40-A41	Septizemia Septicemia	14	4,3	3,7	89	7,8	5,5	56	7,8	6,0
B15-B19	Hepatitis birikoa Hepatitis vírica	3	0,9	0,8	15	1,3	1,0	6	0,8	0,7
B20-B24	HIESA Sida	3	0,9	0,8	14	1,2	1,1	2	0,3	0,3
R75	GIB VIH	0	0,0	0,0	0	0,0	0,0	0	0,0	0,0
	Gainerako gaix. infekz. eta parasit. Resto de enf.infecc. y parasit.	6	1,8	1,6	32	2,8	2,1	16	2,2	1,7
C00-D48	Tumoreak Tumores	843	257,0	230,4	3.545	310,2	252,1	1.921	267,9	229,4
C00-C14	Ezpain, aho-barrunbe eta faringeko tum. gaiz. T.M.labio cav. bucal y faringe	15	4,6	4,3	79	6,9	5,8	47	6,6	5,8
C15	Esofagoko tum. gaiz. T.M. esófago	14	4,3	3,8	79	6,9	5,9	41	5,7	5,2
C16	Urdaileko tum. gaiz. T.M. estómago	45	13,7	12,5	157	13,7	11,1	98	13,7	11,9
C18	Koloneko tum. gaiz. T.M. colon	74	22,6	19,4	362	31,7	24,5	196	27,3	22,9
C19-C21	Ondeste, sigmoide eta uzkioko tum. gaiz. T.M. recto, rectosigmoide y ano	23	7,0	6,5	106	9,3	7,5	50	7,0	5,7
C22	Gibeleko eta gibel-barneko behazun-bideetako tum. gaiz. T.M. hígado, vías biliares intrahep.	52	15,9	14,3	180	15,8	13,1	87	12,1	10,4
C25	Pankreako tum. gaiz. T.M. páncreas	54	16,5	15,1	226	19,8	16,4	122	17,0	14,8
	Digestio-aparatuko bestelako tum. gaiz. Otros T.M. digestivos	33	10,1	8,6	76	6,7	5,3	37	5,2	4,2
C32	Laringeko tum. gaiz. T.M. laringe	12	3,7	3,2	45	3,9	3,3	9	1,3	1,1
C33-C34	Trakea, bronkio eta biriketako tum. gaiz. T.M. traquea bronquios y pulmón	169	51,5	47,5	744	65,1	55,9	349	48,7	43,4
	Arnas aparatua eta torax- barneko organoetako bestelako tum. gaiz. Otros T.M. respirat. e intratorácicos	5	1,5	1,4	21	1,8	1,7	10	1,4	1,3
C40-C41	Hezur eta giltzadura- kartilagoetako tum. gaiz. T.M. huesos y cartílagos artc.	2	0,6	0,5	3	0,3	0,2	11	1,5	1,4

GNS-10 CIE-10	Kausak Causas	Álava-Araba			Bizkaia			Gipuzkoa		
		KOP. Nº	TG TB	TE13	KOP. Nº	TG TB	TE13	KOP. Nº	TG TB	TE13
C43	Azaleko melanoma gaiztoa Melanoma maligno piel	10	3,1	2,9	37	3,2	2,5	21	2,9	2,6
	Azaleko eta ehun bigunetako bestelako tum. gaiz. Otros T.M. de la piel y tej.bland.	16	4,9	4,6	45	3,9	3,1	38	5,3	4,4
C50	Bularreko tum. gaiz. T.M. mama	40	12,2	10,6	162	14,2	11,5	99	13,8	11,9
C53	Umetoki-lepoko tum. gaiz. T.M. cuello útero	2	0,6	0,5	24	2,1	1,8	9	1,3	1,2
C54-C55	Umetokiaren beste zati batzuetako tum. gaiz. T.M.de otras partes del útero	13	4,0	3,5	38	3,3	2,6	26	3,6	3,2
C56	Obulutegiko tum. gaiz. T.M. ovario	17	5,2	4,6	63	5,5	4,5	34	4,7	4,1
C61	Emakumeen genitaletako bestelako tum. gaiz. Otros T.M. genitales femeninos	5	1,5	1,3	25	2,2	1,6	8	1,1	1,0
	Prostatako tum. gaiz. T.M. próstata	54	16,5	14,1	189	16,5	12,5	96	13,4	10,7
C64	Gizonen genitaletako bestelako tum. gaiz. Otros T.M.genitales masculinos	1	0,3	0,3	5	0,4	0,4	6	0,8	0,8
	Giltzurruneko tum. gaiz. T.M. Riñón	13	4,0	3,6	69	6,0	4,7	57	8,0	6,9
C67	Maskuriko tum. gaiz. T.M. vejiga	29	8,8	7,6	128	11,2	8,5	82	11,4	9,2
C71	Uretrako eta gernubideetako bestelako tum. gaiz. Otros T.M. vías urinarias	11	3,4	3,0	62	5,4	4,5	25	3,5	3,0
	Entzefaloko tum. gaiz. T.M. encéfalo	24	7,3	6,9	116	10,2	8,9	58	8,1	7,4
C76-C80, C97	Bestelako tum. gaiz. neurologiko eta endokrinoak Otros T.M.neurrológicos y endoc.	4	1,2	1,2	20	1,8	1,4	7	1,0	0,9
	Gaizki def. eta bigarren mailako lekuetako tum. gaiz. T.M.sitios mal defin, secundarios.	24	7,3	6,8	83	7,3	5,7	73	10,2	8,2
C81-C90, C96	Ehun linfatikoko eta org. hematop. tum. gaiz. T.M. tejido linfático y org. hematop.	39	11,9	10,5	174	15,2	11,9	103	14,4	12,2
C91-C95	Leuzemiak Leucemias	24	7,3	6,4	95	8,3	6,8	55	7,7	6,5
D00-D09	In situ tumoreak Tumores in situ	0	0,0	0,0	0	0,0	0,0	0	0,0	0,0
D10-D36	Tum. Onberak T.Benignos	5	1,5	1,4	19	1,7	1,2	9	1,3	1,1
D46	Sindrome mielodisplasikoa Síndrome Mielodisplásico	5	1,5	1,3	40	3,5	2,5	26	3,6	2,9
D50-D89	Zalantzazko portaerako bestelako tum. Otros T.de comportamiento incierto	9	2,7	2,2	73	6,4	4,8	32	4,5	3,6
	Odoleko eta org. hematop. gaix. Enf. de la sangre y org.hematopoy.	11	3,4	2,8	68	6,0	4,2	38	5,3	4,1
D50-D77	Odoleko eta org. hematop. gaix. Enf. de la sangre y org.hematopoy.	9	2,7	2,2	65	5,7	4,0	35	4,9	3,7
D80-D89	Immunitatearen asald. Trast.de la inmunidad	2	0,6	0,6	3	0,3	0,2	3	0,4	0,3

GNS-10 CIE-10	Kausak Causas	Álava-Araba			Bizkaia			Gipuzkoa		
		KOP. Nº	TG TB	TE13	KOP. Nº	TG TB	TE13	KOP. Nº	TG TB	TE13
E00-E90	Gaix. endokrino eta nutrizionalak Enf. endocrinas nutricionales	76	23,2	19,1	370	32,4	23,4	206	28,7	22,9
E10-E14	Diabetes mellitusa Diabetes Mellitus	46	14,0	11,6	268	23,5	16,8	140	19,5	15,3
	Gland. endokr. gainerako gaix. Resto de enf. de las gland.endocri.	30	9,2	7,5	102	8,9	6,6	66	9,2	7,6
F00-F99	Asaldu mentalak Trastornos Mentales	216	65,9	52,4	932	81,6	56,0	529	73,8	54,6
F00-F09	Zahartzaro eta zahartzaro aurreko buruko asald. Trast. orgánicos senil y presenil	212	64,6	51,2	917	80,2	54,9	510	71,1	52,5
F10	Alkoholaren gehiegizko konts. asald. Trast. por abuso de alcohol	1	0,3	0,3	5	0,4	0,4	6	0,8	0,7
F11-F16, F18,F19	Drogen gehiegizko konts. asald. Trast. por abuso de drogas	0	0,0	0,0	0	0,0	0,0	0	0,0	0,0
	Bestelako buru-asaldurak Otros trast.mentales	3	0,9	0,9	10	0,9	0,7	13	1,8	1,4
G00-H95	Nerbio-sistemako eta sentf. org. gaix. Enf.del Sist.Nervioso y órg.sentf.	150	45,7	38,3	753	65,9	48,6	501	69,9	54,1
G00-G03	Meningitisa Meningitis	1	0,3	0,3	7	0,6	0,5	1	0,1	0,1
G30	Alzheimerra Enf. de Alzheimer	69	21,0	16,8	348	30,5	21,1	259	36,1	26,7
	Nerbio-sist. eta organoetako bestelako gaixotasunak Otras enf. sist. nervioso y órganos	80	24,4	21,2	398	34,8	27,0	241	33,6	27,3
I00-I99	Zirkulazio-aparatuko gaix. Enf. Sistema Circulatorio	672	204,9	169,7	3.165	276,9	203,3	1.785	248,9	191,5
I05-I09	Bihotzeko gaix. erreumatiko kronikoak Enf. reumáticas crónicas corazón	7	2,1	1,9	51	4,5	3,4	17	2,4	1,9
I10-I15	Gaix. Hipertentsiboak Enf. hipertensivas	67	20,4	16,3	322	28,2	19,8	251	35,0	26,3
I21	MIA IAM	52	15,9	13,6	272	23,8	18,9	120	16,7	13,7
I20, I22-I25	Bihotzeko bestelako gaix. Iskemikoak Otras enf.isquémicas del corazón	81	24,7	20,7	446	39,0	30,4	182	25,4	20,2
I50	Bihotz-gutxiegitasuna Insuficiencia cardíaca	109	33,2	26,8	418	36,6	24,8	295	41,1	30,8
	Bihotzeko bestelako gaix. Otras enf.del corazón	166	50,6	42,1	766	67,0	48,1	416	58,0	44,6
I60-I69	Garuneko hodietao gaix. Enf. cerebro-vascular	145	44,2	36,7	699	61,2	45,1	410	57,2	43,9
I70	Aterosklerosia Atherosclerosis	14	4,3	3,3	59	5,2	3,5	27	3,8	2,7
	Odol-hodietao bestelako gaix. Otras enf.de los vasos sanguíneos	31	9,5	8,4	132	11,6	9,3	67	9,3	7,4
J00-J99	Arnas aparatuko gaix. Enf. Sistema Respiratorio	331	100,9	83,5	1.183	103,5	74,5	645	89,9	69,9
J09-J11	Influenza Influenza	14	4,3	3,5	74	6,5	4,7	29	4,0	3,4
J12-J18	Pneumonia Neumonías	48	14,6	11,7	174	15,2	10,8	83	11,6	8,9

GNS-10 CIE-10	Kausak Causas	Álava-Araba			Bizkaia			Gipuzkoa		
		KOP. Nº	TG TB	TE13	KOP. Nº	TG TB	TE13	KOP. Nº	TG TB	TE13
J40-J44, J47	BGBK eta antzeko gaixotasunak EPOC y enf. afines	97	29,6	25,8	271	23,7	18,0	207	28,9	23,2
J45-J46	Asma Asma	16	4,9	3,7	49	4,3	3,1	20	2,8	2,3
J96	Arnas gutxiegitasuna Insuficiencia respiratoria	10	3,1	2,6	42	3,7	2,7	26	3,6	2,6
	Arnas aparatuko beste gaixotasun batzuk Otras enf.sistema respiratorio	146	44,5	36,3	573	50,1	35,1	280	39,0	29,5
K00-K93	Digestio-aparatuko gaix. Enf. Sistema Digestivo	114	34,8	28,9	549	48,0	36,1	293	40,9	32,3
K25-K28	Urdaileko, duodenoko, jejunoko ultzera Ulcera estómago, duodeno, yeyuno	2	0,6	0,5	14	1,2	1,0	8	1,1	0,8
K50-K52	Enteritis eta kolitis ez infekziosoak Enteritis y colitis no infecc.	4	1,2	1,1	12	1,1	0,7	5	0,7	0,5
K55	Hesteetako gutxiegitasun baskularra Insuf. vascular intestinal	8	2,4	2,2	76	6,7	4,8	28	3,9	3,1
K70, K73-K74, K76.9	Zirrosia eta gibelesko gaix. Kronikoak Cirrosis y enf. crónicas hígado	24	7,3	6,7	102	8,9	7,7	62	8,6	7,8
	Digestio-aparatuko bestelako gaix. Otras enf.sistema digestivo	76	23,2	18,5	345	30,2	21,9	190	26,5	20,0
L00-L99	Azaleko eta larruzalpeko ehun zelularreko gaix. Enf. de la piel y tej.celular subcut.	1	0,3	0,3	52	4,6	3,2	15	2,1	1,5
M00-M99	Sist. osteomuskularreko eta ehun konektiboko gaix. Enf. Sist. Osteomuscular y tej conj.	38	11,6	9,3	130	11,4	7,9	90	12,6	9,7
M05-M06, M15- M19	Artritis erreumatoidea eta osteoartritis Artritis reumatoide y osteoartritis	4	1,2	1,1	9	0,8	0,6	9	1,3	1,0
M80-M82, M84.2	Osteoporosia eta haustura patologikoak Osteoporosis y fracturas patológ.	25	7,6	5,8	89	7,8	5,1	64	8,9	6,6
	Sistema osteomuskularreko bestelako gaix. Otras enf.sistema osteomuscular	9	2,7	2,4	32	2,8	2,1	17	2,4	2,1
N00-N99	Ap. genitourinarioko gaix. Enf. Sistema Genitourinario	63	19,2	15,5	360	31,5	22,3	196	27,3	20,6
N00-N29	Giltzurruneko eta ureterreko gaix. Enf.riñón y uréter	39	11,9	9,6	216	18,9	13,6	137	19,1	14,3
N40-N51	Gizonen genitalerako gaix. Enf.genitales masculino	0	0,0	0,0	12	1,1	0,8	6	0,8	0,7
N60-N64, N70-N98	Emakumeen genitalerako gaix. eta bularreko arazoak Enf.genital femenino y tást.mama	1	0,3	0,3	2	0,2	0,1	1	0,1	0,1
	Ap. genitourinarioko beste gaixotasun batzuk Otras enf.sistema genitourinario	23	7,0	5,6	130	11,4	7,9	52	7,3	5,5
O00-O99	Haurdunaldia, erditzea eta erdiberriaroa Embarazo, parto y puerperio	0	0,0	0,0	0	0,0	0,0	1	0,1	0,1
P00-P96	Garai perinatalean sortutako gaix. Afec. originad.en periodo perinatal	4	1,2	1,5	15	1,3	1,9	5	0,7	0,9
Q00-Q99	Sortzetiko malformazioak Malformaciones congénitas	5	1,5	1,5	20	1,8	2,0	14	2,0	2,0

GNS-10 CIE-10	Kausak Causas	Álava-Araba			Bizkaia			Gipuzkoa		
		KOP. Nº	TG TB	TE13	KOP. Nº	TG TB	TE13	KOP. Nº	TG TB	TE13
Q00-Q07	Nerbio-sistemako sortzetiko malf. Malf.congénitas sist.nervioso	0	0,0	0,0	4	0,4	0,5	0	0,0	0,0
Q20-Q28	Zirkulazio-aparatuko sortzetiko malf. Malf.congénitas sist.circulatorio	2	0,6	0,5	5	0,4	0,5	7	1,0	1,2
	Sortzetiko bestelako malformazioak Otras malf. congénitas	3	0,9	1,0	11	1,0	1,1	7	1,0	0,9
R00-R74, R76-R99	Gaizki definitutako kausak Causas mal definidas	57	17,4	14,7	261	22,8	15,6	268	37,4	27,9
R98-R99	Arnasa eta bihotza geratzea, kausa ezezaguna PCR, causa desconocida	28	8,5	7,8	22	1,9	1,6	28	3,9	3,3
R54	Zahardadeko ajeak Senilidad	21	6,4	4,9	201	17,6	11,7	207	28,9	20,9
R95	Bularreko hauraren bat-bateko heriotza Muerte súbita infantil	1	0,3	0,4	1	0,1	0,1	1	0,1	0,2
	Gaizki definitutako gainerako kausak Resto de causas mal definidas	7	2,1	1,7	37	3,2	2,2	32	4,5	3,6
V01-Y98	Kanpo-faktoreak Causas Externas	121	36,9	33,4	385	33,7	28,4	255	35,6	30,0
V02-V89	Motordun ibilgailuen zirkulazio- istripuak Accidentes tráfico vehic.motor	17	5,2	4,7	32	2,8	2,6	17	2,4	2,3
	Bestelako garraio-istripuak Otros accidentes transporte	0	0,0	0,0	3	0,3	0,3	1	0,1	0,1
W00-W19	Ustekabeko erorikoak Caídas accidentales	26	7,9	6,5	82	7,2	5,8	44	6,1	5,1
W65-W84	Itotzea, murgiltzea, itolarria Ahogamiento, sumersión, sofoca.	30	9,2	7,5	107	9,4	7,1	58	8,1	6,4
X00-X19	Suak/keak eragindako istripuak Accidentes por fuego, humo	1	0,3	0,4	4	0,4	0,4	2	0,3	0,3
X41-X42, X44-X45	Drogen bidezko ustekabeko pozoidura Envene.accidental por drogas	7	2,1	2,2	30	2,6	2,5	14	2,0	1,8
	Ustekabeko beste pozoidura batzuk Otros envenenamientos accident.	0	0,0	0,0	2	0,2	0,1	0	0,0	0,0
	Beste istripu batzuk Otros accidentes	16	4,9	4,6	38	3,3	2,7	62	8,6	6,6
X60-X84	Suizidioa eta nork bere buruari eragindako lesioak Suicidio y autolesiones	22	6,7	7,0	73	6,4	5,9	50	7,0	6,5
X85-Y09	Homizidioa Homicidios	1	0,3	0,3	6	0,5	0,5	5	0,7	0,7
Y10-Y34	Intentzio zehaztugabeko gertaerak Eventos de intención no determid.	0	0,0	0,0	0	0,0	0,0	0	0,0	0,0
Y40-Y84	Arreta medikoaren edo kirurgikoaren arazoak Complic.atención médica o quirurg.	0	0,0	0,0	4	0,4	0,3	0	0,0	0,0
	Bestelako kanpo-kausak Otras causas externas	1	0,3	0,2	4	0,4	0,3	2	0,3	0,2

TG: 100.000 biztanleko heriotza-tasa gordina / TB: Tasa bruta por 100.000

TE13: 100.000 biztanleko heriotza-tasa, adinaren arabera, 2013ko Europako biztanleria estandarri egokituta / Tasa ajustada por edad a la población europea estándar de 2013 por 100.000

Iturria: Hilkortasunaren Erregistroa, Plangintza, Antolamendu eta Ebaluazio Sanitarioko Zuzendaritza. Osasun Saila

Fuente: Registro de Mortalidad. Dirección de Planificación, Ordenación y Evaluación Sanitarias. Departamento de Salud

6. taula. Heriotza-kopurua eta heriotza-tasa, adin-taldearen eta sexuaren arabera. EAE 2019

Tabla 6. Número de defunciones y tasas de mortalidad por grupos de edad y sexo. CAE 2019

Adina Edad	Emakumeak Mujeres		Gizonak Hombres		Bi sexuak Ambos sexos		Tasen arazoia Razón de tasas
	Kop. Nº	Tasa* Tasa*	Kop. Nº	Tasa* Tasa*	Kop. Nº	Tasa* Tasa*	Gizonezkoa/Emakumezkoa Hombre/Mujer
<1	19	242,1	24	292,8	43	268,0	1,2
1-4	6	16,5	6	15,8	12	16,2	1,0
5-9	4	7,8	2	3,7	6	5,7	0,5
10-14	3	5,8	7	12,8	10	9,4	2,2
15-19	2	4,2	9	17,4	11	11,0	4,1
20-24	4	8,7	13	27,0	17	18,1	3,1
25-29	11	22,2	21	41,7	32	32,0	1,9
30-34	14	23,9	36	61,2	50	42,6	2,6
35-39	18	24,3	43	57,4	61	41,0	2,4
40-44	51	56,7	77	83,5	128	70,2	1,5
45-49	83	95,2	157	175,7	240	136,0	1,8
50-54	144	166,5	289	336,9	433	251,4	2,0
55-59	231	275,6	438	554,2	669	410,8	2,0
60-64	323	428,7	658	941,9	981	675,6	2,2
65-69	388	579,2	813	1.354,0	1.201	945,4	2,3
70-74	504	794,9	1.122	2.085,1	1.626	1.387,2	2,6
75-79	754	1.579,3	1.285	3.453,3	2.039	2.400,1	2,2
80-84	1.434	3.254,6	1.756	6.070,7	3.190	4.370,6	1,9
85-89	2.553	7.184,1	2.227	11.711,2	4.780	8.762,1	1,6
90-94	2.700	15.676,7	1.331	20.790,4	4.031	17.062,4	1,3
95 y +	1.558	30.152,9	442	36.987,5	2.000	31.436,7	1,2

*100.000 biztanleko. *Por 100.000 habitantes

Iturria: Hilkortasunaren Erregistroa. Plangintza, Antolamendu eta Ebaluazio Sanitarioko Zuzendaritza. Osasun Saila

Fuente: Registro de Mortalidad. Dirección de Planificación, Ordenación y Evaluación Sanitarias. Departamento de Salud

7. taula. Heriotza-kausa nagusien kopurua eta tasak, adin-tarteen eta sexuaren arabera. EAE 2019

Tabla 7. Número y tasas de las principales causas de defunción por grupos de edad y sexo. CAE 2019

Adina Edad	Emakumeak Mujeres		Gizonak Hombres			
	Kausak Causas	Kop. Nº	Tasa* Tasa*	Kausak Causas	Kop. Nº	Tasa* Tasa*
< 1	Gaixotasun perinatalak Afecciones perinatales	10	127,4	Gaixotasun perinatalak Afecciones perinatales	13	158,6
	Sortzetiko malformazioak Malformaciones congénitas	3	38,2	Sortzetiko malformazioak Malformaciones congénitas	6	73,2
	Gaix. Endokrinoak Enf. endocrinas	2	25,5	Nerbio-sistemako gaix. Enf. sistema nervioso	1	12,2
	Nerbio-sistemako gaix. Enf. sistema nervioso	1	12,7	Zirkulazio-aparatuko gaix. Enf. sistema circulatorio	1	12,2
	Kausak guztiak Todas las causas	19	242,1	Kausak guztiak Todas las causas	24	292,8
1 - 14	Sortzetiko malformazioak Malformaciones congénitas	3	2,2	Tumoreak Tumores	4	2,7
	Kanpo-faktoreak Causas externas	3	2,2	Kanpo-faktoreak Causas externas	4	2,7
	Tumoreak Tumores	2	1,4	Sortzetiko malformazioak Malformaciones congénitas	3	2,1
	Digestio-aparatuko gaix. Enf. sistema digestivo	2	1,4	Zirkulazio-aparatuko gaix. Enf. sistema circulatorio	1	0,7
	Kausak guztiak Todas las causas	13	9,3	Kausak guztiak Todas las causas	15	10,2
15-24	Tumoreak Tumores	2	2,1	Kanpo-faktoreak Causas externas	12	12,0
	Sist. osteomuskularreko eta ehun konektiboko gaix. Enf. sist. osteomuscular y tej. conj.	2	2,1	Tumoreak Tumores	3	3,0
	Gaix. infektzioso eta parasitarioak Enf. Infecciosas y parasit.	1	1,1	Nerbio-sistemako gaix. Enf. sistema nervioso	2	2,0
	Kanpo-faktoreak Causas externas	1	1,1	Arnas aparatuko gaix. Enf. sistema respiratorio	2	2,0
	Kausak guztiak Todas las causas	6	6,4	Kausak guztiak Todas las causas	22	22,0
25-34	Tumoreak Tumores	11	10,2	Kanpo-faktoreak Causas externas	33	30,3
	Kanpo-faktoreak Causas externas	5	4,6	Tumoreak Tumores	9	8,3
	Zirkulazio-aparatuko gaix. Enf. sistema circulatorio	4	3,7	Zirkulazio-aparatuko gaix. Enf. sistema circulatorio	9	8,3
	Nerbio-sistemako gaix. Enf. sistema nervioso	2	1,9	Nerbio-sistemako gaix. Enf. sistema nervioso	2	1,8
	Kausak guztiak Todas las causas	25	23,1	Kausak guztiak Todas las causas	57	52,3
35-44	Tumoreak Tumores	38	23,2	Kanpo-faktoreak Causas externas	42	25,1
	Kanpo-faktoreak Causas externas	10	6,1	Tumoreak Tumores	35	20,9
	Zirkulazio-aparatuko gaix. Enf. sistema circulatorio	9	5,5	Zirkulazio-aparatuko gaix. Enf. sistema circulatorio	24	14,4
	Nerbio-sistemako gaix. Enf. sistema nervioso	3	1,8	Digestio-aparatuko gaix. Enf. sistema digestivo	6	3,6
	Kausak guztiak Todas las causas	69	42,0	Kausak guztiak Todas las causas	120	71,8
45-54	Tumoreak Tumores	132	76,0	Tumoreak Tumores	186	106,2
	Zirkulazio-aparatuko gaix. Enf. sistema circulatorio	31	17,9	Zirkulazio-aparatuko gaix. Enf. sistema circulatorio	104	59,4

Adina Edad	Emakumeak Mujeres			Gizonak Hombres		
	Kausak Causas	Kop. Nº	Tasa* Tasa*	Kausak Causas	Kop. Nº	Tasa* Tasa*
45-54	Kanpo-faktoreak Causas externas	18	10,4	Kanpo-faktoreak Causas externas	67	38,3
	Arnas aparatuko gaix. Enf. sistema respiratorio	17	9,8	Digestio-aparatuko gaix. Enf. sistema digestivo	27	15,4
	Kausak guztiak Todas las causas	227	130,7	Kausak guztiak Todas las causas	446	254,6
55-64	<i>Tumoreak Tumores</i>	359	225,6	<i>Tumoreak Tumores</i>	622	417,8
	Zirkulazio-aparatuko gaix. Enf. sistema circulatorio	80	50,3	Zirkulazio-aparatuko gaix. Enf. sistema circulatorio	191	128,3
	Nerbio-sistemako gaix. Enf. sistema nervioso	28	17,6	Kanpo-faktoreak Causas externas	62	41,6
65-74	Kanpo-faktoreak Causas externas	20	12,6	Digestio-aparatuko gaix. Enf. sistema digestivo	55	36,9
	Kausak guztiak Todas las causas	554	348,1	Kausak guztiak Todas las causas	1.096	736,1
	<i>Tumoreak Tumores</i>	485	371,9	<i>Tumoreak Tumores</i>	976,0	857,22
75-84	Zirkulazio-aparatuko gaix. Enf. sistema circulatorio	153	117,3	Zirkulazio-aparatuko gaix. Enf. sistema circulatorio	418,0	367,13
	Arnas aparatuko gaix. Enf. sistema respiratorio	57	43,7	Arnas aparatuko gaix. Enf. sistema respiratorio	143,0	125,6
	Nerbio-sistemako gaix. Enf. sistema nervioso	52	39,9	Digestio-aparatuko gaix. Enf. sistema digestivo	89,0	78,17
85-94	Kausak guztiak Todas las causas	892	684,0	Kausak guztiak Todas las causas	1.935	1.699,5
	<i>Tumoreak Tumores</i>	662	721,1	<i>Tumoreak Tumores</i>	1.119	1.691,9
	Zirkulazio-aparatuko gaix. Enf. sistema circulatorio	566	616,5	Zirkulazio-aparatuko gaix. Enf. sistema circulatorio	709	1.072,0
95 y +	Nerbio-sistemako gaix. Enf. sistema nervioso	222	241,8	Arnas aparatuko gaix. Enf. sistema respiratorio	353	533,7
	Arnas aparatuko gaix. Enf. sistema respiratorio	179	195,0	Nerbio-sistemako gaix. Enf. sistema nervioso	199	300,9
	Kausak guztiak Todas las causas	2.188	2.383,3	Kausak guztiak Todas las causas	3.041	4.598,0
95 y +	Zirkulazio-aparatuko gaix. Enf. sistema circulatorio	1.598	3.028,8	Zirkulazio-aparatuko gaix. Enf. sistema circulatorio	1.071	4.213,6
	<i>Tumoreak Tumores</i>	756	1.432,9	<i>Tumoreak Tumores</i>	773	3.041,2
	Asaldu mentalak Trastornos mentales	695	1.317,3	Arnas aparatuko gaix. Enf. sistema respiratorio	507	1.994,7
95 y +	Arnas aparatuko gaix. Enf. sistema respiratorio	548	1.038,7	Asaldu mentalak Trastornos mentales	289	1.137,0
	Kausak guztiak Todas las causas	5.253	9.956,4	Kausak guztiak Todas las causas	3.558	13.998,0
	Zirkulazio-aparatuko gaix. Enf. sistema circulatorio	502	9.715,5	Zirkulazio-aparatuko gaix. Enf. sistema circulatorio	148	12.384,9
95 y +	Asaldu mentalak Trastornos mentales	264	5.109,4	Arnas aparatuko gaix. Enf. sistema respiratorio	79	6.610,9
	Arnas aparatuko gaix. Enf. sistema respiratorio	190	3.677,2	<i>Tumoreak Tumores</i>	47	3.933,1
	Gaizki definitutako kausak Causas mal definidas	131	2.535,3	Asaldu mentalak Trastornos mentales	47	3.933,1
	Kausak guztiak Todas las causas	1.558	30.152,9	Kausak guztiak Todas las causas	442	36.987,5

*100.000 biztanlek. * Por 100.000 habitantes

Iturria: Hilkortasunaren Erregistroa. Plangintza, Antolamendu eta Ebaluazio Sanitarioko Zuzendaritza. Osasun Saila

Fuente: Registro de Mortalidad. Dirección de Planificación, Ordenación y Evaluación Sanitarias. Departamento de Salud

8. taula. GBUPen* kopurua eta tasak, hautatutako kausen eta sexuaren arabera. EAE 2019

Tabla 8. Número de APVP* y tasas por causas seleccionadas y sexo. CAE 2019

GNS-10 CIE-10	Kausak Causas	Emakumeak Mujeres			Gizonak Hombres			Bi sexuak Ambos sexos		
		GBUP APVP	TG TB	TE13	GBUP APVP	TG TB	TE13	GBUP APVP	TG TB	TE13
A00-B99, R75	Gaix. infekzioso eta parasitarioak Enf. Infecciosas y parasitarias	260	0,3	0,3	493	0,5	0,5	753	0,4	0,4
A00-A09	Hesteetako gaix. Infekziosoak Enf.infecciosas intestinales	8	0,0	0,0	13	0,0	0,0	20	0,0	0,0
A15-A19, B90	Tuberkulosia eta horren ondorio berantiarak Tuberculosis y efectos tardíos	8	0,0	0,0	0	0,0	0,0	8	0,0	0,0
A39	Infekz. Meningokokikoa Infecc. meningococica	48	0,1	0,1	0	0,0	0,0	48	0,0	0,0
A40-A41	Septizemia Septicemia	63	0,1	0,1	73	0,1	0,1	135	0,1	0,1
B15-B19	Hepatitis birikoa Hepatitis vírica	30	0,0	0,0	90	0,1	0,1	120	0,1	0,1
B20-B24	HIESa Sida	78	0,1	0,1	260	0,3	0,2	338	0,2	0,2
R75	GIB VIH	0	0,0	0,0	0	0,0	0,0	0	0,0	0,0
	Gainerako gaix. infekz. eta parasit. Resto de enf.infecc. y parasit.	28	0,0	0,0	58	0,1	0,1	85	0,1	0,0
C00-D48	Tumoreak Tumores	8.280	9,1	8,1	12.183	13,4	12,2	20.462	11,3	10,1
C00-C14	Ezpain, aho-barrunbe eta faringeko tum. gaiz. T.M.labio cav. bucal y faringe	128	0,1	0,1	390	0,4	0,4	518	0,3	0,3
C15	Esofagoko tum. gaiz. T.M. esófago	35	0,0	0,0	595	0,7	0,6	630	0,4	0,3
C16	Urdaileko tum. gaiz. T.M. estómago	368	0,4	0,4	738	0,8	0,7	1.105	0,6	0,5
C18	Koloneko tum. gaiz. T.M. colon	583	0,6	0,6	848	0,9	0,8	1.430	0,8	0,7
C19-C21	Ondeste, sigmoide eta uzkioko tum. gaiz. T.M. recto, rectosigmoide y ano	300	0,3	0,3	298	0,3	0,3	598	0,3	0,3
C22	Gibeleko eta gibel-barneko behazun-bideetako tum. gaiz. T.M. hígado, vías biliares intrahep.	115	0,1	0,1	728	0,8	0,7	843	0,5	0,4
C25	Pankreako tum. gaiz. T.M. páncreas	405	0,5	0,4	660	0,7	0,6	1.065	0,6	0,5
	Digestio-aparatuko bestelako tum. gaiz. Otros T.M. digestivos	140	0,2	0,1	180	0,2	0,2	320	0,2	0,2
C32	Laringeko tum. gaiz. T.M. laringe	33	0,0	0,0	198	0,2	0,2	230	0,1	0,1
C33-C34	Trakea, bronkio eta biriketako tum. gaiz. T.M. traquea bronquios y pulmón	1.558	1,7	1,5	3.558	3,9	3,5	5.115	2,8	2,5
	Arnas aparatua eta torax-barneko organoetako bestelako tum. gaiz. Otros T.M. respirat. e intratorácicos	0	0,0	0,0	98	0,1	0,1	98	0,1	0,1
C40-C41	Hezur eta giltzadura-kartilagoetako tum. gaiz. T.M. huesos y cartilagos artc.	95	0,1	0,1	118	0,1	0,1	213	0,1	0,1
C43	Azaleko melanoma gaiztoa Melanoma maligno piel	85	0,1	0,1	235	0,3	0,3	320	0,2	0,2
	Azaleko eta ehun bigunetako bestelako tum. gaiz. Otros T.M. de la piel y tej.bland.	133	0,2	0,1	253	0,3	0,3	385	0,2	0,2

GNS-10 CIE-10	Kausak Causas	Emakumeak Mujeres			Gizonak Hombres			Bi sexuak Ambos sexos		
		GBUP APVP	TG TB	TE13	GBUP APVP	TG TB	TE13	GBUP APVP	TG TB	TE13
C50	Bularreko tum. gaiz. T.M. mama	1.573	1,7	1,5	3	0,0	0,0	1.575	0,9	0,8
C53	Umetoki-lepoko tum. gaiz. T.M. cuello útero	278	0,3	0,3	0	0,0	0,0	278	0,2	0,1
C54-C55	Umetokiaren beste zati batzuetako tum. gaiz. T.M.de otras partes del útero	150	0,2	0,1	0	0,0	0,0	150	0,1	0,1
C56	Obulutegiko tum. gaiz. T.M. ovario	633	0,7	0,6	0	0,0	0,0	633	0,4	0,3
	Emakumeen genitaletako bestelako tum. gaiz. Otros T.M. genitales femeninos	100	0,1	0,1	0	0,0	0,0	100	0,1	0,1
C61	Prostatato tum. gaiz. T.M. próstata	0	0,0	0,0	178	0,2	0,2	178	0,1	0,1
	Gizonen genitaletako bestelako tum. gaiz. Otros T.M.genitales masculinos	0	0,0	0,0	155	0,2	0,2	155	0,1	0,1
C64	Giltzurruneko tum. gaiz. T.M. Riñón	173	0,2	0,2	318	0,4	0,3	490	0,3	0,2
C67	Maskuriko tum. gaiz. T.M. vejiga	125	0,1	0,1	173	0,2	0,2	298	0,2	0,1
	Uretrako eta gernubideetako bestelako tum. gaiz. Otros T.M. vías urinarias	58	0,1	0,1	110	0,1	0,1	168	0,1	0,1
C71	Entzefaloko tum. gaiz. T.M. encéfalo	425	0,5	0,5	935	1,0	0,9	1.360	0,8	0,7
	Bestelako tum. gaiz. neurologiko eta endokrinoak Otros T.M.neurológicos y endoc.	48	0,1	0,0	23	0,0	0,0	70	0,0	0,0
C76-C80, C97	Gaizki def. eta bigarren mailako lekuetako tum. gaiz. T.M.sitios mal defin, secundarios.	170	0,2	0,2	398	0,4	0,4	568	0,3	0,3
C81-C90, C96	Ehun linfatikoko eta org. hematop. tum. gaiz. T.M. tejido linfático y org. hematop.	208	0,2	0,2	425	0,5	0,4	633	0,4	0,3
C91-C95	Leuzemiak Leucemias	178	0,2	0,2	425	0,5	0,5	603	0,3	0,3
D00-D09	In situ tumoreak Tumores in situ	0	0,0	0,0	0	0,0	0,0	0	0,0	0,0
D10-D36	Tum. Onberak T.Benignos	8	0,0	0,0	30	0,0	0,0	38	0,0	0,0
D46	Sindrome mielodisplasikoa Síndrome Mielodisplásico	20	0,0	0,0	20	0,0	0,0	40	0,0	0,0
	Zalantzako portaerako bestelako tum. Otros T.de comportamiento incierto	163	0,2	0,2	100	0,1	0,1	263	0,1	0,1
D50-D89	Odoleko eta org. hematop. gaix. Enf. de la sangre y org.hematopoy.	40	0,0	0,0	63	0,1	0,1	103	0,1	0,1
D50-D77	Odoleko eta org. hematop. gaix. Enf. de la sangre y org.hematopoy.	23	0,0	0,0	48	0,1	0,1	70	0,0	0,0
D80-D89	Immunitatearen asald. Trast.de la inmunidad	18	0,0	0,0	15	0,0	0,0	33	0,0	0,0
E00-E90	Gaix. endokrino eta nutrizionalak Enf. endocrinas nutricionales	297	0,3	0,3	383	0,4	0,4	680	0,4	0,4

GNS-10 CIE-10	Kausak Causas	Emakumeak Mujeres			Gizonak Hombres			Bi sexuak Ambos sexos		
		GBUP APVP	TG TB	TE13	GBUP APVP	TG TB	TE13	GBUP APVP	TG TB	TE13
E10-E14	<i>Diabetes mellitusa</i> Diabetes Mellitus	73	0,1	0,1	230	0,3	0,2	303	0,2	0,2
	<i>Gland. endokr. gainerako gaix.</i> Resto de enf. de las gland.endocri.	225	0,3	0,2	153	0,2	0,2	377	0,2	0,2
F00-F99	Asaldu mentalak Trastornos Mentales	70	0,1	0,1	185	0,2	0,2	255	0,1	0,1
F00-F09	<i>Zahartzero eta zahartzero aurreko buruko asald.</i> Trast. orgánicos senil y presenil	38	0,0	0,0	60	0,1	0,1	98	0,1	0,1
F10	<i>Alkoholaren gehiegizko konts. asald.</i> Trast. por abuso de alcohol	0	0,0	0,0	95	0,1	0,1	95	0,1	0,1
F11-F16, F18,F19	<i>Drogen gehiegizko konts. asald.</i> Trast. por abuso de drogas	0	0,0	0,0	0	0,0	0,0	0	0,0	0,0
	<i>Bestelako buru-asaldurak</i> Otros trast.mentales	33	0,0	0,0	30	0,0	0,0	63	0,0	0,0
G00-H95	Nerbio-sistemako eta sentf. org. gaix. Enf.del Sist.Nervioso y órg.senti.	723	0,8	0,7	985	1,1	1,0	1.707	0,9	0,9
G00-G03	<i>Meningitisa</i> Meningitis	0	0,0	0,0	35	0,0	0,0	35	0,0	0,0
G30	<i>Alzheimerra</i> Enf. de Alzheimer	5	0,0	0,0	43	0,1	0,0	48	0,0	0,0
	<i>Nerbio-sist. eta organoetako bestelako gaixotasunak</i> Otras enf. sist. nervioso y órganos	718	0,8	0,7	907	1,0	1,0	1.625	0,9	0,8
I00-I99	Zirkulazio-aparatuko gaix. Enf. Sistema Circulatorio	1.995	2,2	2,0	5.428	6,0	5,4	7.423	4,1	3,7
I05-I09	<i>Bihotzeko gaix. erreumatiko kronikoak</i> Enf. reumáticas crónicas corazón	40	0,0	0,0	48	0,1	0,1	88	0,1	0,0
I10-I15	<i>Gaix. Hipertentsiboak</i> Enf. hipertensivas	40	0,0	0,0	170	0,2	0,2	210	0,1	0,1
I21	<i>MIA</i> IAM	270	0,3	0,3	1.123	1,2	1,2	1.393	0,8	0,7
I20, I22-I25	<i>Bihotzeko bestelako gaix.</i> <i>Iskemikoak</i> Otras enf.isquémicas del corazón	313	0,4	0,3	1.493	1,7	1,5	1.805	1,0	0,9
I50	<i>Bihotz-gutxiegitasuna</i> Insuficiencia cardíaca	90	0,1	0,1	120	0,1	0,1	210	0,1	0,1
	<i>Bihotzeko bestelako gaix.</i> Otras enf.del corazón	430	0,5	0,4	1.260	1,4	1,3	1.690	0,9	0,9
I60-I69	<i>Garuneko hodiedetako gaix.</i> Enf. cerebro-vascular	658	0,7	0,7	845	0,9	0,8	1.503	0,8	0,7
I70	<i>Aterosklerosia</i> Aterosclerosis	0	0,0	0,0	3	0,0	0,0	3	0,0	0,0
	<i>Odol-hodiedetako bestelako gaix.</i> Otras enf.de los vasos sanguíneos	155	0,2	0,2	368	0,4	0,4	523	0,3	0,3
J00-J99	Arnas aparatuko gaix. Enf. Sistema Respiratorio	583	0,6	0,6	1.165	1,3	1,2	1.748	1,0	0,9
J09-J11	<i>Influenza</i> Influenza	55	0,1	0,1	128	0,1	0,1	183	0,1	0,1
J12-J18	<i>Pneumonia</i> Neumonías	143	0,2	0,1	210	0,2	0,2	353	0,2	0,2
J40-J44, J47	<i>BGBK eta antzeko gaixotasunak</i> EPOC y enf. afines	138	0,2	0,1	230	0,3	0,2	368	0,2	0,2
J45-J46	<i>Asma</i> Asma	50	0,1	0,1	133	0,2	0,1	183	0,1	0,1

GNS-10 CIE-10	Kausak Causas	Emakumeak Mujeres			Gizonak Hombres			Bi sexuak Ambos sexos		
		GBUP APVP	TG TB	TE13	GBUP APVP	TG TB	TE13	GBUP APVP	TG TB	TE13
J96	Arnas gutxiegitasuna Insuficiencia respiratoria	18	0,0	0,0	33	0,0	0,0	50	0,0	0,0
	Arnas aparatuko beste gaixotasun batzuk Otras enf.sistema respiratorio	180	0,2	0,2	433	0,5	0,5	613	0,3	0,3
K00-K93	Digestio-aparatuko gaix. Enf. Sistema Digestivo	507	0,6	0,5	1.360	1,5	1,4	1.867	1,0	0,9
K25-K28	Urdaileko, duodenoko, jejunoko ultzera Úlcera estómago, duodeno, yeyuno	18	0,0	0,0	53	0,1	0,1	70	0,0	0,0
K50-K52	Enteritis eta kolitis ez infekziosoak Enteritis y colitis no infecc.	8	0,0	0,0	0	0,0	0,0	8	0,0	0,0
K55	Hesteetako gutxiegitasun baskularra Insuf. vascular intestinal	95	0,1	0,1	55	0,1	0,1	150	0,1	0,1
K70, K73-K74, K76.9	Zirrosia eta gibebeiko gaix. Kronikoak Cirrosis y enf. crónicas hígado	218	0,2	0,2	730	0,8	0,7	948	0,5	0,5
	Digestio-aparatuko bestelako gaix. Otras enf.sistema digestivo	170	0,2	0,2	523	0,6	0,5	693	0,4	0,4
L00-L99	Azaleko eta larruzalpeko ehun zelularreko gaix. Enf. de la piel y tej.celular subcut.	3	0,0	0,0	0	0,0	0,0	3	0,0	0,0
M00-M99	Sist. osteomuskularreko eta ehun konektiboko gaix. Enf. Sist. Osteomuscular y tej conj.	143	0,2	0,2	88	0,1	0,1	230	0,1	0,1
M05-M06, M15-M19	Arthritis erreumatoidea eta osteoartritis Arthritis reumatoide y osteartrosis	3	0,0	0,0	10	0,0	0,0	13	0,0	0,0
M80-M82, M84,2	Osteoporosia eta haustura patologikoak Osteoporosis y fracturas patológ.	0	0,0	0,0	20	0,0	0,0	20	0,0	0,0
	Sistema osteomuskularreko bestelako gaix. Otras enf.sistema osteomuscular	140	0,2	0,2	58	0,1	0,1	198	0,1	0,1
N00-N99	Ap. genitourinarioko gaix. Enf. Sistema Genitourinario	90	0,1	0,1	140	0,2	0,1	230	0,1	0,1
N00-N29	Giltzurruneko eta ureterreko gaix. Enf.riñón y uréter	63	0,1	0,1	125	0,1	0,1	188	0,1	0,1
N40-N51	Gizonen genitaleko gaix. Enf.genitales masculino	0	0,0	0,0	0	0,0	0,0	0	0,0	0,0
N60-N64, N70-N98	Emakumeen genitaleko gaix. eta bularreko arazoak Enf.genital femenino y mast.mama	0	0,0	0,0	0	0,0	0,0	0	0,0	0,0
	Ap. genitourinarioko beste gaixotasun batzuk Otras enf.sistema genitourinario	28	0,0	0,0	15	0,0	0,0	43	0,0	0,0
O00-O99	Haurdunaldia, erditzea eta erdiberriaroa Embarazo, parto y puerperio	28	0,0	0,0	0	0,0	0,0	28	0,0	0,0
P00-P96	Garai perinatalean sortutako gaix. Afec. originad.en periodo perinatal	0	0,0	0,0	53	0,1	0,1	53	0,0	0,0
Q00-Q99	Sortzetiko malformazioak Malformaciones congénitas	312	0,3	0,4	304	0,3	0,4	616	0,3	0,4
Q00-Q07	Nerbio-sistemako sortzetiko malf. Malf.congénitas sist.nervioso	43	0,1	0,1	0	0,0	0,0	43	0,0	0,0

GNS-10 CIE-10	Kausak Causas	Emakumeak Mujeres			Gizonak Hombres			Bi sexuak Ambos sexos		
		GBUP APVP	TG TB	TE13	GBUP APVP	TG TB	TE13	GBUP APVP	TG TB	TE13
Q20-Q28	Zirkulazio-aparatuko sortzetiko malf. Malf.congénitas sist.circulatorio	145	0,2	0,2	192	0,2	0,2	336	0,2	0,2
	Sortzetiko bestelako malformazioak Otras malf. congénitas	125	0,1	0,2	113	0,1	0,1	237	0,1	0,1
R00-R74, R76-R99	Gaizki definitutako kausak Causas mal definidas	105	0,1	0,1	537	0,6	0,6	642	0,4	0,3
R98-R99	Arnasa eta bihotza geratzea, kausa ezezaguna PCR, causa desconocida	70	0,1	0,1	353	0,4	0,4	423	0,2	0,2
R54	Zahardadeko ajeak Senilidad	0	0,0	0,0	8	0,0	0,0	8	0,0	0,0
R95	Bularreko hauraren bat-bateko heriotza Muerte súbita infantil	0	0,0	0,0	67	0,1	0,1	67	0,0	0,0
	Gaizki definitutako gainerako kausak Resto de causas mal definidas	35	0,0	0,0	110	0,1	0,1	145	0,1	0,1
V01-Y98	Kanpo-faktoreak Causas Externas	1.335	1,5	1,5	5.447	6,0	6,1	6.781	3,7	3,8
V02-V89	Motordun ibilgailuen zirkulazio-istripuak Accidentes tráfico vehic.motor	205	0,2	0,2	973	1,1	1,1	1.178	0,7	0,7
	Bestelako garraio-istripuak Otros accidentes transporte	0	0,0	0,0	63	0,1	0,1	63	0,0	0,0
W00-W19	Ustekabeko ererikoak Caídas accidentales	108	0,1	0,1	465	0,5	0,5	572	0,3	0,3
W65-W84	Itotzea, murgiltzea, itolaria Ahogamiento, sumersión, sofoca.	165	0,2	0,2	308	0,3	0,3	472	0,3	0,3
X00-X19	Suak/keak eragindako istripuak Accidentes por fuego,humo	13	0,0	0,0	108	0,1	0,1	120	0,1	0,1
X41-X42,X44-X45	Drogen bidezko ustekabeko pozoidura Envene.accidental por drogas	208	0,2	0,2	950	1,1	1,1	1.158	0,6	0,6
	Ustekabeko beste pozoidura batzuk Otros envenenamientos accident.	8	0,0	0,0	0	0,0	0,0	8	0,0	0,0
	Beste istripu batzuk Otros accidentes	55	0,1	0,1	468	0,5	0,5	523	0,3	0,3
X60-X84	Suizidioa eta nork bere buruari eragindako lesioak Suicidio y autolesiones	495	0,6	0,6	1.830	2,0	2,0	2.325	1,3	1,3
X85-Y09	Homizidioa Homicidios	63	0,1	0,1	267	0,3	0,3	330	0,2	0,2
Y10-Y34	Intentzio zehaztugabeko gertaerak Eventos de intención no determ.	0	0,0	0,0	0	0,0	0,0	0	0,0	0,0
Y40-Y84	Arreta medikoaren edo kirurgikoaren arazoak Complic.atención médica o quirurg.	18	0,0	0,0	0	0,0	0,0	18	0,0	0,0
	Bestelako kanpo-kausak Otras causas externas	0	0,0	0,0	18	0,0	0,0	18	0,0	0,0

* GBUP: Galdutako bizitza-urte potentzialak / *APVP: Años Potenciales de Vida Perdidos

TG: 1.000 biztanleko heriotza-tasa gordina / TB: Tasa bruta por 1.000

TE13: 1.000 biztanleko heriotza-tasa; adinaren arabera, 2013ko Europako biztanleria estandarri egokituta / Tasa ajustada por edad a la población europea estándar de 2013 por 1.000

Iturria: Hilkortasunaren Erregistroa. Plangintza, Antolamendu eta Ebaluazio Sanitarioko Zuzendaritza. Osasun Saila

Fuente: Registro de Mortalidad. Dirección de Planificación, Ordenación y Evaluación Sanitarias. Departamento de Salud

9A. taula. GBUP* kopurua eta tasak, hautatutako kausen eta sexuaren arabera. Araba 2019
Tabla 9A. Número de APVP* y tasas por causas seleccionadas por sexo. Álava 2019

ARABA / ÁLAVA 2019

Emakumeak Mujeres				
GNS-10 CIE-10	Kausak Causas	GBUP APVP	TG TB	TE13
C33-C34	Trakea, bronkio eta biriketako tum. gaiz. T.M. traquea bronquios y pulmón	210	1,5	1,4
C50	Bularreko tum. gaiz. T.M. mama	145	1,1	1,0
C25	Pankreako tum. gaiz. T.M. páncreas	83	0,6	0,5
C56	Obulutegiko tum. gaiz. T.M. ovario	78	0,6	0,5
K70, K73-K74, K76.9	Zirrosia eta gibelego gaix. Kronikoak Cirrosis y enf. crónicas hígado	78	0,6	0,5
C18	Koloneko tum. gaiz. T.M. colon	68	0,5	0,4
C81-C90, C96	Ehun linfatikoko eta org. hematop. tum. gaiz. T.M. tejido linfático y org. hematop.	65	0,5	0,4
V02-V89	Motordun ibilgailuen zirkulazio-istripuak Accidentes tráfico vehic.motor	65	0,5	0,5
I60-I69	Garuneko hodiedetako gaix. Enf. cerebro-vascular	58	0,4	0,4
X60-X84	Suizidioa eta nork bere buruari eragindako lesioak Suicidio y autolesiones	53	0,4	0,5

Gizonak Hombres				
GNS-10 CIE-10	Kausak Causas	GBUP APVP	TG TB	TE13
X60-X84	Suizidioa eta nork bere buruari eragindako lesioak Suicidio y autolesiones	393	2,8	3,3
C33-C34	Trakea, bronkio eta biriketako tum. gaiz. T.M. traquea bronquios y pulmón	353	2,5	2,4
I20-I25	Kardiopatia iskemikoa Cardiopatía isquémica	338	2,4	2,2
V02-V89	Motordun ibilgailuen zirkulazio-istripuak Accidentes tráfico vehic.motor	173	1,3	1,1
X41-X42, X44-X45	Drogen bidezko ustekabeko pozoidura Envene.accidental por drogas	165	1,2	1,3
C71	Entzefaloko tum. gaiz. T.M. encéfalo	125	0,9	0,8
C22	Gibelego eta gibel-barneko behazun-bideetako tum. gaiz. T.M. hígado, vías biliares intrahep.	115	0,8	0,8
C18	Koloneko tum. gaiz. T.M. colon	113	0,8	0,7
C91-C95	Leuzemiak Leucemias	113	0,8	0,9
I60-I69	Garuneko hodiedetako gaix. Enf. cerebro-vascular	113	0,8	0,7

Sexu Biak Ambos sexos				
GNS-10 CIE-10	Kausak Causas	GBUP APVP	TG TB	TE13
C33-C34	Trakea, bronkio eta biriketako tum. gaiz. T.M. traquea bronquios y pulmón	563	2,0	1,9
X60-X84	Suizidioa eta nork bere buruari eragindako lesioak Suicidio y autolesiones	445	1,6	1,9
I20-I25	Kardiopatia iskemikoa Cardiopatía isquémica	385	1,4	1,2
V02-V89	Motordun ibilgailuen zirkulazio-istripuak Accidentes tráfico vehic.motor	238	0,9	0,8
X41-X42,X44-X45	Drogen bidezko ustekabeko pozoidura Envene.accidental por drogas	188	0,7	0,7
C18	Koloneko tum. gaiz. T.M. colon	180	0,7	0,6
K70, K73-K74,K76,9	Zirrosia eta gibekeko gaix. Kronikoak Cirrosis y enf. crónicas hígado	178	0,6	0,6
I60-I69	Garuneko hodietako gaix. Enf. cerebro-vascular	170	0,6	0,5
C81-C90, C96	Ehun linfatikoko eta org. hematop. tum. gaiz. T.M. tejido linfático y org. hematop.	168	0,6	0,6
C22	Gibekeko eta gibel-barneko behazun-bideetako tum. gaiz. T.M. hígado, vías biliares intrahep.	155	0,6	0,5

*GBUP: Galdutako bizitza-urte potentzialak. TG: 1.000 biztanleko heriotza-tasa gordina / *APVP: Años Potenciales de Vida Perdidos. TB: Tasa bruta por 1.000

TE13: 1.000 biztanleko heriotza-tasa; adinaren arabera, 2013ko Europako biztanleria estandarri egokituta / Tasa ajustada por edad a la población europea estándar de 2013 por 1.000

Iturria: Hilkortasunaren Erregistroa. Plangintza, Antolamendu eta Ebaluazio Sanitarioko Zuzendaritza. Osasun Saila
Fuente: Registro de Mortalidad. Dirección de Planificación, Ordenación y Evaluación Sanitarias. Departamento de Salud

9B. taula. GBUP* kopurua eta tasak, hautatutako kausen eta sexuaren arabera. Bizkaia 2019

Tabla 9B. Número de APVP* y tasas por causas seleccionadas por sexo. Bizkaia 2019

BIZKAIA 2019

Emakumeak Mujeres				
GNS-10 CIE-10	Kausak Causas	GBUP APVP	TG TB	TE13
C50	Bularreko tum. gaiz. T.M. mama	898	1,9	1,6
C33-C34	Trakea, bronkio eta biriketako tum. gaiz. T.M. traquea bronquios y pulmón	863	1,8	1,5
I60-I69	Garuneko hodietako gaix. Enf. cerebro-vascular	475	1,0	0,9
I20-I25	Kardiopatia iskemikoa Cardiopatía isquémica	385	0,8	0,7
C56	Obulutegiko tum. gaiz. T.M. ovario	345	0,7	0,6
C18	Koloneko tum. gaiz. T.M. colon	328	0,7	0,6
X60-X84	Suizidioa eta nork bere buruari eragindako lesioak Suicidio y autolesiones	283	0,6	0,6
C71	Entzefaloko tum. gaiz. T.M. encéfalo	223	0,5	0,5
C16	Urdaileko tum. gaiz. T.M. estómago	205	0,4	0,4
C25	Pankreako tum. gaiz. T.M. páncreas	158	0,3	0,3

Gizonak Hombres				
GNS-10 CIE-10	Kausak Causas	GBUP APVP	TG TB	TE13
C33-C34	Trakea, bronkio eta biriketako tum. gaiz. T.M. traquea bronquios y pulmón	2.143	4,6	4,0
I20-I25	Kardiopatia iskemikoa Cardiopatía isquémica	1.768	3,8	3,4
X60-X84	Suizidioa eta nork bere buruari eragindako lesioak Suicidio y autolesiones	805	1,7	1,7
V02-V89	Motordun ibilgailuen zirkulazio-istripuak Accidentes tráfico vehic.motor	600	1,3	1,3
X41-X42,X44-X45	Drogen bidezko ustekabeko pozoidura Envene.accidental por drogas	578	1,2	1,2
I60-I69	Garuneko hodietako gaix. Enf. cerebro-vascular	528	1,1	1,0
C18	Koloneko tum. gaiz. T.M. colon	503	1,1	0,9
C71	Entzefaloko tum. gaiz. T.M. encéfalo	475	1,0	0,9
C22	Gibeleko eta gibel-barneko behazun-bideetako tum. gaiz. T.M. hígado, vías biliares intrahep.	425	0,9	0,8
C16	Urdaileko tum. gaiz. T.M. estómago	423	0,9	0,8

Sexu Biak Ambos sexos				
GNS-10 CIE-10	Kausak Causas	GBUP APVP	TG TB	TE13
C33-C34	Trakea, bronkio eta biriketako tum. gaiz. T.M. traquea bronquios y pulmón	3.005	3,2	2,7
I20-I25	Kardiopatia iskemikoa Cardiopatía isquémica	2.153	2,3	2,0
X60-X84	Suizidioa eta nork bere buruari eragindako lesioak Suicidio y autolesiones	1.088	1,2	1,2
I60-I69	Garuneko hodietako gaiz. Enf. cerebro-vascular	1.003	1,1	1,0
C50	Bularreko tum. gaiz. T.M. mama	898	1,0	0,8
C18	Koloneko tum. gaiz. T.M. colon	830	0,9	0,8
X41-X42,X44-X45	Drogen bidezko ustekabeko pozoidura Envene.accidental por drogas	703	0,8	0,7
C71	Entzefaloko tum. gaiz. T.M. encéfalo	698	0,7	0,7
V02-V89	Motordun ibilgailuen zirkulazio-istripuak Accidentes tráfico vehic.motor	688	0,7	0,7
C16	Urdaileko tum. gaiz. T.M. estómago	628	0,7	0,6

*GBUP: Galdutako bizitza-urte potentzialak. TG: 1.000 biztanleko heriotza-tasa gordin / *APVP: Años Potenciales de Vida Perdidos. TB: Tasa bruta por 1.000

TE13: 1.000 biztanleko heriotza-tasa, adinaren arabera, 2013ko Europako biztanleria estandarri egokituta / Tasa ajustada por edad a la población europea estándar de 2013 por 1.000

Iturria: Hilkortasunaren Erregistroa, Plangintza, Antolamendu eta Ebaluazio Sanitarioko Zuzendaritza. Osasun Saila
Fuente: Registro de Mortalidad. Dirección de Planificación, Ordenación y Evaluación Sanitarias. Departamento de Salud

9C. taula. GBUP* kopurua eta tasak, hautatutako kausen eta sexuaren arabera. Gipuzkoa 2019
Tabla 9C. Número de APVP* y tasas por causas seleccionadas por sexo. Gipuzkoa 2019

GIPUZKOA 2019

Emakumeak Mujeres				
GNS-10 CIE-10	Kausak Causas	GBUP APVP	TG TB	TE13
C50	Bularreko tum. gaiz. T.M. mama	530	1,8	1,6
C33-C34	Trakea, bronkio eta biriketako tum. gaiz. T.M. traquea bronquios y pulmón	485	1,6	1,4
C56	Obulutegiko tum. gaiz. T.M. ovario	210	0,7	0,6
C71	Entzefaloko tum. gaiz. T.M. encéfalo	190	0,6	0,6
C18	Koloneko tum. gaiz. T.M. colon	188	0,6	0,6
C25	Pankreako tum. gaiz. T.M. páncreas	165	0,6	0,5
X60-X84	Suizidioa eta nork bere buruari eragindako lesioak Suicidio y autolesiones	160	0,5	0,6
I20-I25	Kardiopatia iskemikoa Cardiopatía isquémica	510	1,7	1,6
C16	Urdaileko tum. gaiz. T.M. estómago	145	0,5	0,4
Q20-Q28	Zirkulazio-aparatuko sortzetiko malf. Malf.congénitas sist.circulatorio	130	0,4	0,5

Gizonak Hombres				
GNS-10 CIE-10	Kausak Causas	GBUP APVP	TG TB	TE13
C33-C34	Trakea, bronkio eta biriketako tum. gaiz. T.M. traquea bronquios y pulmón	1.063	3,6	3,2
X60-X84	Suizidioa eta nork bere buruari eragindako lesioak Suicidio y autolesiones	633	2,1	2,0
I20-I25	Kardiopatia iskemikoa Cardiopatía isquémica	510	1,7	1,6
C71	Entzefaloko tum. gaiz. T.M. encéfalo	335	1,1	1,0
K70, K73-K74,K76.9	Zirrosia eta gibebeko gaix. Kronikoak Cirrosis y enf. crónicas hígado	295	1,0	0,9
C25	Pankreako tum. gaiz. T.M. páncreas	248	0,8	0,7
C18	Koloneko tum. gaiz. T.M. colon	233	0,8	0,7
C15	Esofagoko tum. gaiz. T.M. esófago	215	0,7	0,7
C16	Urdaileko tum. gaiz. T.M. estómago	213	0,7	0,7
X41-X42,X44-X45	Drogen bidezko ustekabeko pozoidura Envene.accidental por drogas	208	0,7	0,7

Sexu Biak Ambos sexos				
GNS-10 CIE-10	Kausak Causas	GBUP APVP	TG TB	TE13
C33-C34	Trakea, bronkio eta biriketako tum. gaiz. T.M. traquea bronquios y pulmón	1.548	2,6	2,3
X60-X84	Suizidioa eta nork bere buruari eragindako lesioak Suicidio y autolesiones	793	1,3	1,3
I20-I25	Kardiopatia iskemikoa Cardiopatía isquémica	660	1,1	1,0
C50	Bularreko tum. gaiz. T.M. mama	533	0,9	0,8
C71	Entzefaloko tum. gaiz. T.M. encéfalo	525	0,9	0,8
C18	Koloneko tum. gaiz. T.M. colon	420	0,7	0,7
C25	Pankreako tum. gaiz. T.M. páncreas	413	0,7	0,6
C16	Urdaileko tum. gaiz. T.M. estómago	358	0,6	0,5
K70, K73-K74, K76.9	Zirrosia eta gibekeko gaix. Kronikoak Cirrosis y enf. crónicas hígado	350	0,6	0,5
I60-I69	Garuneko hodiedetako gaix. Enf. cerebro-vascular	330	0,6	0,5

*GBUP: Galdutako bizitza-urte potentzialak. TG: 1.000 biztanleko heriotza-tasa gordina / *APVP: Años Potenciales de Vida Perdidos. TB: Tasa bruta por 1.000

TE13: 1.000 biztanleko heriotza-tasa; adinaren arabera, 2013ko Europako biztanleria estandarri egokituta / Tasa ajustada por edad a la población europea estándar de 2013 por 1.000

Iturria: Hilkortasunaren Erregistroa. Plangintza, Antolamendu eta Ebaluazio Sanitarioko Zuzendaritza. Osasun Saila
Fuente: Registro de Mortalidad. Dirección de Planificación, Ordenación y Evaluación Sanitarias. Departamento de Salud

10. taula. Haurren heriotza-kopurua eta heriotza-tasa, lurralde historikoaren eta sexuaren arabera. EAE 2019
Tabla 10. Número de defunciones y tasas de mortalidad infantil por territorio histórico y sexo. CAE 2019

	Neskatoak Niñas		Mutilak Niños		Bi sexuak Ambos sexos	
	Kop. Nº	Tasa* Tasa*	Kop. Nº	Tasa* Tasa*	Kop. Nº	Tasa* Tasa*
Araba- Álava	3	2,3	3	2,4	6	2,3
Bizkaia	13	3,3	12	3,2	25	3,2
Gipuzkoa	8	3,1	4	1,6	12	2,3
EAE - CAE	24	3,0	19	2,5	43	2,8

*Bizirik jaiotakoen heriotza-tasa, 1.000 hurreko. * Por 1.000 nacidos vivos

Iturria: Hilkortasunaren Erregistroa. Plangintza, Antolamendu eta Ebaluazio Sanitarioko Zuzendaritza. Osasun Saila
Fuente: Registro de Mortalidad. Dirección de Planificación, Ordenación y Evaluación Sanitarias. Departamento de Salud

11. taula. *Haurren heriotza-kopurua eta heriotza-tasa aldika, lurralde historikoaren eta sexuaren arabera. EAE 2019*

Tabla 11. Número de defunciones y tasas de mortalidad infantil según periodos por sexo y territorio histórico. CAE 2019

	Araba-Álava				Bizkaia				Gipuzkoa				EAE-CAE			
	Neskatoak Niñas		Mutilak Niños		Neskatoak Niñas		Mutilak Niños		Neskatoak Niñas		Mutilak Niños		Neskatoak Niñas		Mutilak Niños	
	Kop. N°	Tasa* Tasa*	Kop. N°	Tasa* Tasa*	Kop. N°	Tasa* Tasa*	Kop. N°	Tasa* Tasa*	Kop. N°	Tasa* Tasa*	Kop. N°	Tasa* Tasa*	Kop. N°	Tasa* Tasa*	Kop. N°	Tasa* Tasa*
<i>Jaioberri goiztiarra Neonatal Precoz</i>	0	0,0	2	1,6	8	2,0	5	1,3	3	1,2	1	0,4	8	1,1	11	1,4
<i>Jaioberri berantiarra Neonatal Tardía</i>	1	0,8	1	0,8	3	0,8	4	1,1	2	0,8	2	0,8	7	0,9	6	0,8
<i>Jaioberri Neonatal</i>	1	0,8	3	2,4	11	2,8	9	2,4	5	1,9	3	1,2	15	2,0	17	2,2
<i>Jaioberri ondokoa Postneonatal</i>	2	1,5	0	0,0	2	0,5	3	0,8	3	1,2	1	0,4	4	0,5	7	0,9

* Bizirik jaiotakoen heriotza-tasa, 1.000 haurreko. * Por 1.000 nacidos vivos

Iturria: Hilkortasunaren Erregistroa. Plangintza, Antolamendu eta Ebaluazio Sanitarioko Zuzendaritza. Osasun Saila
Fuente: Registro de Mortalidad. Dirección de Planificación, Ordenación y Evaluación Sanitarias. Departamento de Salud

12. taula. Jaiotza inguruko heriotza-kopurua eta heriotza-tasa, lurralde historikoaren eta sexuaren arabera. EAE 2019

Tabla 12. Número de defunciones y tasas de mortalidad perinatal por territorio histórico y sexo. CAE 2019

	Neskatoak Niñas		Mutilak Niños		Bi sexuak Ambos sexos	
	Kop. Nº	Tasa* Tasa*	Kop. Nº	Tasa* Tasa*	Kop. Nº	Tasa* Tasa*
Araba- Álava	10	7,6	7	5,6	17	6,6
Bizkaia	28	7,0	15	4,0	43	5,6
Gipuzkoa	17	6,5	14	5,5	31	6,0
EAE - CAE	36	4,8	55	6,9	91	5,9

* Guztira jaiotakoen heriotza-tasa, 1.000 hurreko. * Por 1.000 nacidos totales

Iturria: Hilkortasunaren Erregistroa. Plangintza, Antolamendu eta Ebaluazio Sanitarioko Zuzendaritza. Osasun Saila
Fuente: Registro de Mortalidad. Dirección de Planificación, Ordenación y Evaluación Sanitarias. Departamento de Salud

13. taula. Bizi-itxaropena, adinaren, sexuaren eta lurralde historikoaren arabera. EAE 2019

Tabla 13. Esperanza de vida por edad, sexo y territorio histórico. CAE 2019

Adina Edad	Araba-Álava		Bizkaia		Gipuzkoa		CAPV	
	BI EV	(KT % 95) (IC al 95%)	BI EV	(KT % 95) (IC al 95%)	BI EV	(KT % 95) (IC al 95%)	BI EV	(KT % 95) (IC al 95%)
Emakumeak Mujeres								
<1	87,8	(86,7 ; 88,8)	86,5	(86,0 ; 87,1)	86,6	(85,9 ; 87,3)	86,7	(86,3 ; 87,1)
1-4	87,0	(86,0 ; 88,0)	85,8	(85,2 ; 86,4)	85,7	(85,0 ; 86,5)	85,9	(85,5 ; 86,3)
5-9	83,0	(82,0 ; 84,0)	81,9	(81,3 ; 82,4)	81,8	(81,2 ; 82,5)	82,0	(81,6 ; 82,4)
10-14	78,0	(77,0 ; 79,0)	76,9	(76,4 ; 77,4)	76,9	(76,2 ; 77,5)	77,0	(76,7 ; 77,4)
15-19	73,0	(72,0 ; 74,0)	71,9	(71,4 ; 72,4)	71,9	(71,2 ; 72,5)	72,1	(71,7 ; 72,4)
20-24	68,1	(67,1 ; 69,0)	66,9	(66,4 ; 67,4)	66,9	(66,2 ; 67,5)	67,1	(66,7 ; 67,4)
25-29	63,1	(62,1 ; 64,0)	62,0	(61,5 ; 62,5)	61,9	(61,2 ; 62,5)	62,1	(61,7 ; 62,5)
30-34	58,1	(57,2 ; 59,0)	57,0	(56,6 ; 57,5)	57,0	(56,3 ; 57,6)	57,2	(56,8 ; 57,5)
35-39	53,2	(52,2 ; 54,1)	52,1	(51,6 ; 52,6)	52,0	(51,4 ; 52,7)	52,2	(51,9 ; 52,6)
40-44	48,2	(47,3 ; 49,1)	47,2	(46,7 ; 47,6)	47,1	(46,5 ; 47,7)	47,3	(46,9 ; 47,6)
45-49	43,2	(42,3 ; 44,1)	42,3	(41,9 ; 42,8)	42,2	(41,6 ; 42,8)	42,4	(42,1 ; 42,7)
50-54	38,4	(37,6 ; 39,3)	37,5	(37,1 ; 38,0)	37,4	(36,8 ; 38,0)	37,6	(37,3 ; 37,9)
55-59	33,7	(32,8 ; 34,5)	32,8	(32,4 ; 33,2)	32,7	(32,2 ; 33,3)	32,9	(32,6 ; 33,2)
60-64	29,1	(28,3 ; 29,9)	28,2	(27,8 ; 28,6)	28,2	(27,7 ; 28,7)	28,3	(28,0 ; 28,6)
65-69	24,6	(23,8 ; 25,3)	23,8	(23,4 ; 24,1)	23,7	(23,3 ; 24,2)	23,9	(23,6 ; 24,1)
70-74	20,1	(19,4 ; 20,8)	19,4	(19,0 ; 19,7)	19,5	(19,0 ; 19,9)	19,5	(19,2 ; 19,7)
75-79	15,7	(15,1 ; 16,3)	15,1	(14,8 ; 15,4)	15,1	(14,7 ; 15,5)	15,2	(15,0 ; 15,4)
80-84	11,6	(11,0 ; 12,2)	11,2	(10,9 ; 11,4)	11,1	(10,8 ; 11,4)	11,2	(11,0 ; 11,4)
85-89	8,2	(7,8 ; 8,7)	7,7	(7,5 ; 7,9)	7,7	(7,5 ; 8,0)	7,7	(7,6 ; 7,9)
90-94	5,4	(5,0 ; 5,8)	5,0	(4,9 ; 5,2)	5,0	(4,8 ; 5,2)	5,0	(4,9 ; 5,2)
95 y +	3,8	(3,8 ; 3,8)	3,3	(3,3 ; 3,3)	3,3	(3,3 ; 3,3)	3,3	(3,3 ; 3,3)
Gizonak Hombres								
<1	81,6	(80,3 ; 82,8)	80,5	(79,8 ; 81,1)	81,4	(80,6 ; 82,1)	80,9	(80,5 ; 81,4)
1-4	80,7	(79,5 ; 82,0)	79,7	(79,1 ; 80,3)	80,6	(79,8 ; 81,4)	80,2	(79,7 ; 80,6)
5-9	76,7	(75,5 ; 78,0)	75,8	(75,2 ; 76,4)	76,7	(76,0 ; 77,4)	76,2	(75,8 ; 76,6)
10-14	71,8	(70,6 ; 73,0)	70,8	(70,2 ; 71,4)	71,7	(71,0 ; 72,4)	71,2	(70,8 ; 71,7)
15-19	66,8	(65,6 ; 68,0)	65,9	(65,3 ; 66,4)	66,7	(66,0 ; 67,4)	66,3	(65,8 ; 66,7)
20-24	61,9	(60,7 ; 63,1)	60,9	(60,3 ; 61,5)	61,8	(61,0 ; 62,5)	61,3	(60,9 ; 61,7)
25-29	57,2	(56,1 ; 58,3)	56,0	(55,4 ; 56,5)	56,8	(56,0 ; 57,5)	56,4	(56,0 ; 56,8)
30-34	52,3	(51,3 ; 53,3)	51,1	(50,5 ; 51,6)	51,9	(51,2 ; 52,6)	51,5	(51,1 ; 51,9)
35-39	47,4	(46,4 ; 48,4)	46,3	(45,7 ; 46,8)	47,0	(46,3 ; 47,7)	46,7	(46,3 ; 47,0)
40-44	42,6	(41,6 ; 43,5)	41,4	(40,9 ; 41,9)	42,1	(41,5 ; 42,8)	41,8	(41,4 ; 42,2)
45-49	37,7	(36,7 ; 38,6)	36,6	(36,1 ; 37,1)	37,3	(36,6 ; 37,9)	36,9	(36,6 ; 37,3)
50-54	33,0	(32,0 ; 33,9)	31,8	(31,4 ; 32,3)	32,6	(32,0 ; 33,2)	32,2	(31,9 ; 32,6)
55-59	28,5	(27,6 ; 29,4)	27,4	(26,9 ; 27,8)	28,1	(27,5 ; 28,7)	27,8	(27,4 ; 28,1)
60-64	24,2	(23,3 ; 25,0)	23,1	(22,6 ; 23,5)	23,8	(23,2 ; 24,3)	23,5	(23,1 ; 23,8)
65-69	20,2	(19,4 ; 21,0)	19,1	(18,7 ; 19,5)	19,8	(19,2 ; 20,3)	19,5	(19,2 ; 19,8)
70-74	16,3	(15,5 ; 17,0)	15,3	(14,9 ; 15,7)	15,9	(15,4 ; 16,4)	15,6	(15,4 ; 15,9)
75-79	12,8	(12,2 ; 13,4)	11,8	(11,5 ; 12,1)	12,2	(11,8 ; 12,6)	12,1	(11,8 ; 12,3)
80-84	9,3	(8,7 ; 9,8)	8,7	(8,5 ; 9,0)	8,9	(8,6 ; 9,3)	8,9	(8,7 ; 9,1)
85-89	6,2	(5,8 ; 6,6)	6,1	(5,9 ; 6,3)	6,2	(5,9 ; 6,5)	6,1	(6,0 ; 6,3)
90-94	4,2	(3,9 ; 4,5)	4,1	(3,9 ; 4,2)	4,3	(4,0 ; 4,6)	4,1	(4,0 ; 4,3)
95 y +	2,2	(2,2 ; 2,2)	2,7	(2,7 ; 2,7)	3,1	(3,1 ; 3,1)	2,7	(2,7 ; 2,7)

Iturria: Hilkortasunaren Erregistroa. Plangintza, Antolamendu eta Ebaluazio Sanitarioko Zuzendaritza. Osasun Saila
Fuente: Registro de Mortalidad. Dirección de Planificación, Ordenación y Evaluación Sanitarias. Departamento de Salud

1. eranskina. Adin-taldearen arabera biztanleria, lurralde historikoa eta sexua kontuan hartuta. EAE 2019
Anexo 1. Población por grupos de edad según territorio histórico y sexo. CAE 2019

	Álava-Araba		Bizkaia		Gipuzkoa	
	Emakumeak Mujeres	Gizonak Hombres	Emakumeak Mujeres	Gizonak Hombres	Emakumeak Mujeres	Gizonak Hombres
<1	1.309	1.370	3.897	3.999	2.642	2.829
1-4	6.234	6.498	17.957	18.902	12.194	12.536
5-9	8.197	9.003	25.530	26.453	17.398	18.475
10-14	7.833	8.307	25.901	27.283	17.991	19.078
15-19	7.193	7.686	24.259	26.279	16.703	17.830
20-24	6.708	7.068	23.351	24.228	15.879	16.911
25-29	7.534	7.531	25.654	26.010	16.409	16.767
30-34	9.358	9.256	30.727	30.690	18.527	18.835
35-39	12.022	11.975	38.608	39.157	23.489	23.725
40-44	13.696	14.541	47.241	47.592	29.054	30.122
45-49	13.134	13.637	46.003	46.389	28.025	29.351
50-54	12.716	12.938	46.272	45.023	27.477	27.825
55-59	12.076	11.375	45.351	42.166	26.386	25.493
60-64	10.780	9.978	40.901	37.283	23.672	22.597
65-69	9.545	8.752	35.700	31.361	21.749	19.932
70-74	8.818	8.019	33.557	27.499	21.032	18.293
75-79	6.495	5.553	25.762	19.330	15.486	12.328
80-84	5.569	4.103	24.367	15.437	14.125	9.386
85-89	4.449	2.671	19.856	10.451	11.232	5.894
90-94	2.214	930	9.473	3.534	5.536	1.938
95 y +	727	169	2.765	655	1.675	371
Guztira/Total	166.607	161.360	593.132	549.721	366.681	350.516

Iturria: EUSTAT. Fuente: EUSTAT.

2. eranskina. Bizirik jaiotakoak, lurralde historikoaren eta sexuaren arabera. EAE 2019
Anexo 2. Nacidos vivos por territorio histórico y sexo. CAE 2019

	Neskatoak Niñas	Mutilak Niños	Bi sexuak Ambos sexos
Araba-Álava	1.255	1.310	2.565
Bizkaia	3.730	3.990	7.720
Gipuzkoa	2.530	2.603	5.133
EAE / CAPV	7.515	7.903	15.418

Iturria: EUSTAT. Fuente: EUSTAT.

3. eranskina. 2013ko Europako biztanleria estandarra

Anexo 3. Población estandar europea de 2013

	2013ko Europako biztanleria estandarra Población europea estándar 2013
<1	1.000
1-4	4.000
5-9	5.500
10-14	5.500
15-19	5.500
20-24	6.000
25-29	6.000
30-34	6.500
35-39	7.000
40-44	7.000
45-49	7.000
50-54	7.000
55-59	6.500
60-64	6.000
65-69	5.500
70-74	5.000
75-79	4.000
80-84	2.500
85-89	1.500
90-94	800
95 y +	200
Guztira/Total	100.000

Iturria: EUROSTAT. Fuente: EUROSTAT.

4. eranskina. Heriotza-arrazoien zerrenda murriztua

Anexo 4. Lista reducida de causas de muerte

			GNS-10 Kodea Código CIE-10
I	Gaix. infektzioso eta parasitarioak Enf. Infecciosas y parasitarias		A00-B99, R75
1	Hesteetako gaix. Infektziosoak Enf.infecciosas intestinales		A00-A09
2	Tuberkulosia eta horren ondorio berantiarak Tuberculosis y efectos tardíos		A15-A19, B90
3	Infekz. Meningokokikoa Infecc. meningococica		A39
4	Septizemia Septicemia		A40-A41
5	Hepatitis birikoa Hepatitis vírica		B15-B19
6	HIESa Sida		B20-B24
7	GIB VIH		R75
8	Gainerako gaix. infektz. eta parasit. Resto de enf.infecc. y parasit.		
II	Tumoreak Tumores		C00-D48
9	Ezpain, aho-barrunbe eta faringeko tum. gaiz. T.M.labio cav. bucal y faringe		C00-C14
10	Esofagoko tum. gaiz. T.M. esófago		C15
11	Urdaileko tum. gaiz. T.M. estómago		C16
12	Koloneko tum. gaiz. T.M. colon		C18
13	Ondeste, sigmoide eta uzkiko tum. gaiz. T.M. recto, rectosigmoide y ano		C19-C21
14	Gibeleko eta gibel-barneko behazun-bideetako tum. gaiz. T.M. hígado, vías biliares intrahep.		C22
15	Pankreako tum. gaiz. T.M. páncreas		C25
16	Digestio-aparatuko bestelako tum. gaiz. Otros T.M. digestivos		
17	Laringeko tum. gaiz. T.M. laringe		C32
18	Trakea, bronkio eta biriketako tum. gaiz. T.M. traquea bronquios y pulmón		C33-C34
19	Arnas aparatua eta torax-barneko organoetako bestelako tum. gaiz. Otros T.M. respirat. e intratorácicos		
20	Hezur eta giltzadura-kartilagoetako tum. gaiz. T.M. huesos y cartílagos artc.		C40-C41
21	Azaleko melanoma gaiztoa Melanoma maligno piel		C43
22	Azaleko eta ehun bigunetako bestelako tum. gaiz. Otros T.M. de la piel y tej.bland.		
23	Bularreko tum. gaiz. T.M. mama		C50
24	Umetoki-lepoko tum. gaiz. T.M. cuello útero		C53
25	Umetokiaren beste zati batzuetako tum. gaiz. T.M.de otras partes del útero		C54-C55
26	Obulutegiko tum. gaiz. T.M. ovario		C56
27	Emakumeen genitalak bestelako tum. gaiz. Otros T.M. genitales femeninos		

II	Tumoreak Tumores	C00-D48
28	Prostatato tum. gaiz. T.M. próstata	C61
29	Gizonen genitalerako bestelako tum. gaiz. Otros T.M.genitales masculinos	
30	Giltzurruneko tum. gaiz. T.M. Riñón	C64
31	Maskuriko tum. gaiz. T.M. vejiga	C67
32	Uretrako eta gernubideerako bestelako tum. gaiz. Otros T.M. vías urinarias	
33	Entzefaloko tum. gaiz. T.M. encéfalo	C71
34	Bestelako tum. gaiz. neurologiko eta endokrinoak Otros T.M.neurológicos y endoc.	
35	Gaizki def. eta bigarren mailako lekuetako tum. gaiz. T.M.sitios mal defin, secundarios.	C76-C80, C97
36	Ehun linfatikoko eta org. hematop. tum. gaiz. T.M. tejido linfático y org. hematop.	C81-C90, C96
37	Leuzemiak Leucemias	C91-C95
38	In situ tumoreak Tumores in situ	D00-D09
39	Tum. Onberak T.Benignos	D10-D36
40	Sindrome mielodisplasia Síndrome Mielodisplásico	D46
41	Zalantzazko portaerako bestelako tum. Otros T.de comportamiento incierto	
III	Odoleko eta org. hematop. gaiz. Enf. de la sangre y org.hematopoy.	D50-D89
42	Odoleko eta org. hematop. gaiz. Enf. de la sangre y org.hematopoy.	D50-D77
43	Immunitatearen nahasm. Trast.de la inmunidad	D80-D89
IV	Gaix. endokrino eta nutrizionalak Enf. endocrinas nutricionales	E00-E90
44	Diabetes mellitusa Diabetes Mellitus	E10-E14
45	Gland. endokr. gainerako gaix. Resto de enf. de las gland.endocri.	
V	Nahasmendu mentalak Trastornos Mentales	F00-F99
46	Zahartzaro eta zahartzaro aurreko buruko nahasm. Trast. orgánicos senil y presenil	F00-F09
47	Alkoholaren gehiegizko konts. nahasm. Trast. por abuso de alcohol	F10
48	Drogen gehiegizko konts. nahasm. Trast. por abuso de drogas	F11-F16, F18,F19
49	Bestelako buru-nahasmenduak Otros trast.mentales	
VI-VIII	Nerbio-sistemako eta sent. org. gaix. Enf.del Sist.Nervioso y órg.senti.	G00-H95
50	Meningitisa Meningitis	G00-G03
51	Alzheimer Enf. de Alzheimer	G30
52	Nerbio-sist. eta organoerako bestelako gaixotasunak Otras enf. sist. nervioso y órganos	

IX		<i>Zirkulazio-aparatuko gaix.</i> Enf. Sistema Circulatorio	100-199
	53	Bihotzeko gaix. erreumatiko kronikoak Enf. reumáticas crónicas corazón	105-109
	54	<i>Gaix. Hipertentsiboak</i> Enf. hipertensivas	110-115
	55	<i>MIA</i> <i>IAM</i>	121
	56	<i>Bihotzeko bestelako gaix. Iskemikoak</i> Otras enf.isquémicas del corazón	120, 122-125
	57	<i>Bihotz-gutxiegitasuna</i> Insuficiencia cardíaca	150
	58	<i>Bihotzeko bestelako gaix.</i> Otras enf.del corazón	
	59	<i>Garuneko hodieta gaix.</i> Enf. cerebro-vascular	160-169
	60	<i>Aterosklerosia</i> Atherosclerosis	170
	61	<i>Odol-hodietako bestelako gaix.</i> Otras enf.de los vasos sanguíneos	
X		<i>Arnas aparatuko gaix.</i> Enf. Sistema Respiratorio	J00-J99
	62	<i>Influenza</i> Influenza	J09-J11
	63	<i>Pneumonia</i> Neumonías	J12-J18
	64	<i>BGBK eta antzeko gaixotasunak</i> EPOC y enf. afines	J40-J44, J47
	65	<i>Asma</i> Asma	J45-J46
	66	<i>Arnas gutxiegitasuna</i> Insuficiencia respiratoria	J96
	67	<i>Arnas aparatuko beste gaixotasun batzuk</i> Otras enf.sistema respiratorio	
XI		<i>Digestio-aparatuko gaix.</i> Enf. Sistema Digestivo	K00-K93
	68	<i>Urdaileko, duodenoko, jeiunoko ultzera</i> Úlcera estómago, duodeno, yeyuno	K25-K28
	69	<i>Enteritis eta kolitis ez infekziosoak</i> Enteritis y colitis no infecc.	K50-K52
	70	<i>Hesteetako gutxiegitasun baskularra</i> Insuf. vascular intestinal	K55
	71	<i>Zirrosia eta gibelego gaix. Kronikoak</i> Cirrosis y enf. crónicas hígado	K70, K73-K74, K76.9
	72	<i>Digestio-aparatuko bestelako gaix.</i> Otras enf.sistema digestivo	
XII	73	<i>Azaleko eta larruzalpeko ehun zelularreko gaix.</i> Enf. de la piel y tej.celular subcut.	L00-L99
XIII		<i>Sist. osteomuskularreko eta ehun konektiboko gaix.</i> Enf. Sist. Osteomuscular y tej conj.	M00-M99
	74	<i>Artritis erreumatoidea eta osteoartritis</i> Artritis reumatoide y osteoartritis	M05-M06, M15-M19
	75	<i>Osteoporosia eta haustura patologikoak</i> Osteoporosis y fracturas patológ.	M80-M82, M84.2
	76	<i>Sistema osteomuskularreko bestelako gaix.</i> Otras enf.sistema osteomuscular	
XIV		<i>Ap. genitourinarioko gaix.</i> Enf. Sistema Genitourinario	N00-N99
	77	<i>Giltzurruneko eta ureterreko gaix.</i> Enf.riñón y uréter	N00-N29
	78	<i>Gizonen genitaletak gaix.</i> Enf.genitales masculino	N40-N51
	79	<i>Emakumeen genitaletak gaix. eta bularreko arazoak</i> Enf.genital femenino y tást.mama	N60-N64, N70-N98
	80	<i>Ap. genitourinarioko beste gaixotasun batzuk</i> Otras enf.sistema genitourinario	

XV	81	<i>Haurdunaldia, erditzea eta erdiberriaroa</i> Embarazo, parto y puerpeño	Q00-Q99
XVI	82	<i>Garai perinatalean sortutako gaix.</i> Afec. originad.en periodo perinatal	P00-P96
XVII		<i>Sortzetiko malformazioak</i> Malformaciones congénitas	Q00-Q99
	83	<i>Nerbio-sistemako sortzetiko malf.</i> Malf.congénitas sist.nervioso	Q00-Q07
	84	<i>Zirkulazio-aparatuko sortzetiko malf.</i> Malf.congénitas sist.circulatorio	Q20-Q28
	85	<i>Sortzetiko bestelako malformazioak</i> Otras malf. congénitas	
XVIII		<i>Gaizki definitutako kausak</i> Causas mal definidas	R00-R74, R76-R99
	86	<i>Arnasa eta bihotza gelditzea, kausa ezezaguna</i> PCR, causa desconocida	R98-R99
	87	<i>Zahardadeko ajeak</i> Senilidad	R54
	88	<i>Bularreko haurraren bat-bateko heriotza</i> Muerte súbita infantil	R95
	89	<i>Gaizki definitutako gainerako kausak</i> Resto de causas mal definidas	
XX		<i>Kanpo-faktoreak</i> Causas Externas	V01-Y98
	90	<i>Motordun ibilgailuen zirkulazio-istripuak</i> Accidentes tráfico vehic.motor	V02-V89
	91	<i>Bestelako garraio-istripuak</i> Otros accidentes transporte	
	92	<i>Ustekabeko ererikoak</i> Caídas accidentales	W00-W19
	93	<i>Itotzea, murgiltzea, itolarria</i> Ahogamiento, sumersión,sofoca.	W65-W84
	94	<i>Suak/keak eragindako istripuak</i> Accidentes por fuego,humo	X00-X19
	95	<i>Drogen bidezko ustekabeko pozoidura</i> Envene.accidental por drogas	X41-X42,X44-X45
	96	<i>Ustekabeko beste pozoidura batzuk</i> Otros envenenamientos accident.	
	97	<i>Beste istripu batzuk</i> Otros accidentes	
	98	<i>Suizidioa eta nork bere buruari eragindako lesioak</i> Suicidio y autolesiones	X60-X84
	99	<i>Homizidioa</i> Homicidios	X85-Y09
	100	<i>Intentzio zehaztugabeko gertaerak</i> Eventos de intención no determid.	Y10-Y34
	101	<i>Arreta medikoaren edo kirurgikoaren arazoak</i> Complic.atención médica o quirurg.	Y40-Y84
	102	<i>Bestelako kanpo-kausak</i> Otras causas externas	

Iturria: (GNS-10) Heriotza-kausen eskuliburua. Kolaborazioa AEen eta EEIren erregistroak
Fuente: Manual de causas de defunción (CIE-10). Colaboración Registros de las CCAA e INE

