

**HILKORTASUNA
EUSKAL AUTONOMIA ERKIDEGOAN**

**MORTALIDAD
EN LA COMUNIDAD AUTÓNOMA DEL PAÍS VASCO**

2018

EUSKO JAURLARITZA



GOBIERNO VASCO

OSASUN SAILA

DEPARTAMENTO DE SALUD

Egilea / Autor:

Covadonga Audicana Uriarte (registros-epidemiologicos@euskadi.eus)

Edizioan eta maketazioan lankidetzaz / Colaboración en la edición y maquetación:

Maria Victoria Perianes Vilariño

Erregistroetako eta Osasun-informazioko Zerbitzua. Plangintza, Antolamendu eta Ebaluazio Sanitarioko Zuzendaritza. Osasun Saila

Servicio de Registros e Información Sanitaria. Dirección de Planificación, Ordenación y Evaluación Sanitarias. Departamento de Salud

2020ko otsaila / febrero 2020

AURKIBIDEA / ÍNDICE

SARRERA	6	INTRODUCCIÓN
LABURPENA	7	RESUMEN

GRAFIKOAK

1. grafikoa. Heriotza-tasaren aldi baterako bilakaera sexuaren arabera. EAE 2001-2018	10
2. grafikoa. Heriotza-tasa proportzionala gaixotasun-talde handien eta sexuaren arabera. EAE 2018	11
3A. grafikoa. Heriotza-tasa proportzionala gaixotasun-talde handien eta lurralde historikoaren arabera, emakumeak. EAE 2018	12
3B. grafikoa. Heriotza-tasa proportzionala gaixotasun-talde handien eta lurralde historikoaren arabera, gizonak EAE 2018	13
4A. grafikoa. Emakumeen heriotza-kausak nagusiak. EAE 2018	14
4B. grafikoa. Gizonen heriotza-kausak nagusiak. EAE 2018	15
5. grafikoa. Heriotza-tasak adinaren eta sexuaren arabera. EAE 2018	16
6A. grafikoa. GBUP kopurua, emakumeak. EAE 2018	17
6B. grafikoa. GBUP kopurua, gizonak. EAE 2018	18
7. grafikoa. Haurren eta jaiotza-inguruko hilkortasunaren bilakaera. EAE 2001-2018	19
8. grafikoa. Bizi-itxaropenaren bilakaera. EAE 2001-2018	20

GRÁFICOS

Gráfico 1. Evolución temporal de la mortalidad por sexo. CAE 2001-2018
Gráfico 2. Mortalidad proporcional por grandes grupos de enfermedades, según sexo. CAE 2018
Gráfico 3A. Mortalidad proporcional por grandes grupos de enfermedades, según territorio histórico, mujeres. CAE 2018
Gráfico 3B. Mortalidad proporcional por grandes grupos de enfermedades, según territorio histórico, hombres. CAE 2018
Gráfico 4A. Principales causas de muerte en mujeres. CAE 2018
Gráfico 4B. Principales causas de muerte en hombres. CAE 2018
Gráfico 5. Tasas de mortalidad por edad y sexo. CAE 2018
Gráfico 6A. Número de APVP, mujeres. CAE 2018
Gráfico 6B. Número de APVP, hombres. CAE 2018
Gráfico 7. Evolución de la mortalidad infantil y perinatal. CAE 2001-2018
Gráfico 8. Evolución de la esperanza de vida (EV). CAE 2001-2018

TAULAK

- 1. taula.** Heriotza-kopurua eta heriotza-tasa, lurralde historikoaren eta sexuaren arabera. EAE 2018 21
- 2. taula.** Heriotza-kopurua eta heriotza-tasa, kausa-multzoaren eta sexuaren arabera. EAE 2018 22
- 3A. taula.** Heriotza-kopurua eta heriotza-tasa, kausa-multzoaren eta lurralde historikoaren arabera. Emakumeak, EAE 2018 23
- 3B. taula.** Heriotza-kopurua eta heriotza-tasa, kausa-multzoaren eta lurralde historikoaren arabera. Gizonak, EAE 2018 24
- 3C. taula.** Heriotza-kopurua eta heriotza-tasa, kausa-multzoaren eta lurralde historikoaren arabera. Bi sexuak, EAE 2018 25
- 4. taula.** Heriotza-kopuruak eta tasak, hautatutako kausen eta sexuaren arabera. EAE 2018 26
- 5A. taula.** Hautatutako kausengatiko heriotza-kopurua eta tasak, lurralde historikoaren arabera. Emakumeak, EAE 2018 31
- 5B. taula.** Hautatutako kausengatiko heriotza-kopurua eta tasak, lurralde historikoaren arabera. Gizonak, EAE 2018 36
- 5C. taula.** Hautatutako kausengatiko heriotza-kopurua eta tasak, lurralde historikoaren arabera. Bi sexuak, EAE 2018 41
- 6. taula.** Heriotza-kopurua eta heriotza-tasa, adin-taldearen eta sexuaren arabera. EAE 2018 46
- 7. taula.** Heriotza-kausak nagusien kopurua eta tasak, adin-tarteen eta sexuaren arabera. EAE 2018 47
- 8. taula.** GBUPen* kopurua eta tasak, hautatutako kausen eta sexuaren arabera. EAE 2018 49
- 9A. taula.** GBUP* kopurua eta tasak, hautatutako kausen eta sexuaren arabera. Araba 2018 54
- 9B. taula.** GBUP* kopurua eta tasak, hautatutako kausen eta sexuaren arabera. Bizkaia 2018 56

TABLAS

- Tabla 1.** Número de defunciones y tasas de mortalidad por territorio histórico y sexo. CAE 2018
- Tabla 2.** Número de defunciones y tasas de mortalidad por grupos de causas y sexo. CAE 2018
- Tabla 3A.** Número de defunciones y tasas de mortalidad por grupos de causas y territorio histórico. Mujeres, CAE 2018
- Tabla 3B.** Número de defunciones y tasas de mortalidad por grupos de causas y territorio histórico. Hombres, CAE 2018
- Tabla 3C.** Número de defunciones y tasas de mortalidad por grupos de causas y territorio histórico. Ambos sexos, CAE 2018
- Tabla 4.** Número de defunciones y tasas por causas seleccionadas y sexo. CAE 2018
- Tabla 5A.** Número de defunciones y tasas de mortalidad por causas seleccionadas y territorio histórico. Mujeres, CAE 2018
- Tabla 5B.** Número de defunciones y tasas de mortalidad por causas seleccionadas y territorio histórico. Hombres, CAE 2018
- Tabla 5C.** Número de defunciones y tasas de mortalidad por causas seleccionadas y territorio histórico. Ambos sexos, CAE 2018
- Tabla 6.** Número de defunciones y tasas de mortalidad por grupos de edad y sexo. CAE 2018
- Tabla 7.** Número y tasas de las principales causas de defunción por grupos de edad y sexo. CAE 2018
- Tabla 8.** Número de APVP* y tasas por causas seleccionadas y sexo. CAE 2018
- Tabla 9A.** Número de APVP* y tasas por causas seleccionadas por sexo. Álava 2018
- Tabla 9B.** Número de APVP* y tasas por causas seleccionadas por sexo. Bizkaia 2018

9C. taula. GBUP* kopurua eta tasak, hautatutako kausen eta sexuaren arabera. Gipuzkoa 2018	58	Tabla 9C. Número de APVP* y tasas por causas seleccionadas por sexo. Gipuzkoa 2018
10. taula. Haurren heriotza-kopurua eta heriotza-tasa, lurralde historikoaren eta sexuaren arabera. EAE 2018	60	Tabla 10. Número de defunciones y tasas de mortalidad infantil por territorio histórico y sexo. CAE 2018
11. taula. Haurren heriotza-kopurua eta heriotza-tasa aldika, lurralde historikoaren eta sexuaren arabera. EAE 2018	61	Tabla 11. Número de defunciones y tasas de mortalidad infantil según periodos por sexo y territorio histórico. CAE 2018
12. taula. Jaiotza inguruko heriotza-kopurua eta heriotza-tasa, lurralde historikoaren eta sexuaren arabera. EAE 2018	62	Tabla 12. Número de defunciones y tasas de mortalidad perinatal por territorio histórico y sexo. CAE 2018
13. taula. Bizi-itxaropena, adinaren, sexuaren eta lurralde historikoaren arabera. EAE 2018	63	Tabla 13. Esperanza de vida por edad, sexo y territorio histórico. CAE 2018

ERANSKINAK

1. eranskina. Adin-taldearen arabeko biztanleria, lurralde historikoa eta sexua kontuan hartuta. EAE 2018	64
2. eranskina. Bizirik jaiotakoak, lurralde historikoaren eta sexuaren arabera. EAE 2018	65
3. eranskina. 2013ko Europako biztanleria estandarra	66
4. eranskina. Heriotza-arrazoien zerrenda murriztua	67

ANEXOS

Anexo 1. Población por grupos de edad según territorio histórico y sexo. CAE 2018
Anexo 2. Nacidos vivos por territorio histórico y sexo. CAE 2018
Anexo 3. Población estandar europea de 2013
Anexo 4. Lista reducida de causas de muerte

SARRERA

Euskal Autonomia Erkidegoan (EAE) hilkortasun-datuei buruzko informazioa bilatzeko informazio-iturri nagusiak honako hauek dira: Heriotzei buruzko Mediku Ziurtagiriak / Heriotzaren Buletin Estatistikoak (HMZ/HBE) eta Erditzeen Buletin Estatistikoak (EBE).

Heriotzen oinarrizko kausak Gaixotasunen Nazioarteko Sailkapenaren 10. berrikusketak (GNS-10) ezartzen dituen irizpide eta arauak kontuan hartuta kodetzen dira.

2018. urtean EAEn bizi zen biztanleria, betetako adinaren, lurralde historikoaren eta sexuaren arabera, Euskal Estatistika Erakundeak landutako Biztanleen Udal Estatistikatik hartu da ([1. eranskina](#)).

Horretaz gain, urte honetan EAEn izandako jaiotzei buruzko informazioa eman du EUSTATEk, beharrezkoa baita haurren heriotza-tasak kalkulatzeko ([2. eranskina](#)).

Hilkortasun-adierazle hauek kalkulatu dira: heriotza proportzionala, heriotza-tasak –gordinak eta estandarizazio zuzenaren bidez adinera egokituak–, Galdutako Bizitza Urte Potentzialak (GBUP), haurren heriotza-tasa eta jaiotza inguruko heriotza-tasa, eta bizi-itxaropena.

Metodologiari eta adierazleen kalkuluari buruzko informazio gehiago nahi izanez gero, jo:

[Hilkortasun txostena 2012](#)

INTRODUCCIÓN

Para la elaboración de los datos de mortalidad en la Comunidad Autónoma del País Vasco (CAE) se utilizan, como principales fuentes de información, los Certificados Médicos de Defunción/Boletines Estadísticos de Defunción (CMD/BED) y los Boletines Estadísticos de Partos (BEP).

La causa básica de defunción, se codifica según los criterios y reglas que establece la Clasificación Internacional de Enfermedades 10ª revisión (CIE-10).

La población residente en la CAE durante el 2018, por edad cumplida, territorio histórico y sexo, procede de la Estadística Municipal de Habitantes elaborada por el Instituto Vasco de Estadística / EUSTAT ([Anexo 1](#)).

Además el EUSTAT ha facilitado los nacimientos ocurridos en la CAE en este año, necesarios para el cálculo de las tasas de la mortalidad infantil ([Anexo 2](#)).

Los indicadores de mortalidad que se calculan son: mortalidad proporcional, tasas de mortalidad, brutas y ajustadas por edad mediante estandarización directa, Años Potenciales de Vida Perdidos (APVP), mortalidad infantil y perinatal, y la esperanza de vida.

Para más información sobre metodología y cálculo de indicadores:

[Informe de Mortalidad 2012](#)

LABURPENA

2018. urtean, 21.761 heriotza izan dira EAEn bizi ziren pertsonen artean (2017an baino % 0,6 gehiago). Sexuaren arabera, 10.876 (% 50) emakumeak dira eta 10.885 (% 50) gizonak.

Heriotza-tasa gordina 998,0 da 100.000 biztanleko (2017an baino % 0,4 gehiago), 968,9 emakumeen artean eta 1.028,9 gizonen artean. 2013ko Europako populazio estandarrera adinaren arabera doitutako heriotza-tasa 795,4 da 100.000 biztanleko, 607,3 emakumeen kasuan eta 1.073,1 gizonen kasuan ([1. taula](#), [1. grafikoa](#))

Tumoreak (% 29) dira heriotzen lehen kausa 2018an, eta zirkulazio-sistemako gaixotasunak daude bigarren lekuan (% 27). Maiztasunaren arabera, jarraian datoz arnas sistemako gaixotasunak (% 11), nerbio-sistemako gaixotasunak eta nahasmendu mentalak (horietako bakoitza % 7).

Sexuen arabera, emakumeen artean, zirkulazio-sistemako gaixotasunak dira lehen heriotza-kausak (% 28), eta, ondoren, tumoreak (% 23), arnas-sistemako gaixotasunak (% 10), buru-nahasmenduak (% 9) eta nerbio-sistemako gaixotasunak (% 8). Gizonen kasuan, tumoreak dira lehen heriotza-kausak (% 35), eta, ondoren, zirkulazio-sistemako gaixotasunak (% 25); ondoren, arnasketa-sistemako gaixotasunak (% 11), nerbio-sistemako gaixotasunak eta nahasmendu mentalak daude, horietako bakoitza % 5ekin ([2-3. taulak](#), [2-3. grafikoak](#)).

Heriotza-tasa kausa espezifikoaren arabera aztertuz gero, ikus daiteke emakumeen artean, heriotzen % 9 zahartzaroko eta zahartzaro aurreko buru-nahaste organikoaren ondorio direla, eta, ondoren,

RESUMEN

Durante el año 2018 se han producido 21.761 defunciones entre las personas residentes en la CAE (un 0,6% más que en el 2017). Por sexo 10.876 (50%) son mujeres y 10.885 (50%) hombres.

La tasa bruta de mortalidad es de 998,0 por 100.000 habitantes (un 0,4% más que en el 2017), 968,9 en las mujeres y 1.028,9 en los hombres. La tasa de mortalidad ajustada por edad a la población europea estándar de 2013, es de 795,4 por 100.000 habitantes, 607,3 para las mujeres y 1.073,1 para los hombres ([Tabla 1](#), [Gráfico 1](#))

Los tumores (29%) son la primera causa de muerte entre la población de la CAE en el 2018, en segundo lugar, se encuentran las enfermedades del sistema circulatorio (27%). En orden de frecuencia le siguen las enfermedades del sistema respiratorio (11%), y los trastornos mentales y las enfermedades del sistema nervioso con un 7% cada una.

Por sexos, en las mujeres la primera causa de muerte son las enfermedades del sistema circulatorio (28%), seguidas de los tumores (23%), a continuación, se encuentran las enfermedades del sistema respiratorio (10%), los trastornos mentales (9%) y las enfermedades del sistema nervioso (8%). En los hombres los tumores (35%) son la primera causa de muerte, seguidos de las enfermedades del sistema circulatorio (25%), a continuación se encuentran las enfermedades del sistema respiratorio (11%), del sistema nervioso y los trastornos mentales con un 5% cada una ([Tablas 2-3](#), [Gráficos 2-3](#)).

Analizando la mortalidad por causas específicas, se puede observar que, en las mujeres, el 9% de las muertes, se deben a los trastornos mentales orgánicos senil y preseniles, seguidos de la

gaixotasun zerebroaskularra (% 7), ondoren Alzheimerren gaixotasuna dago (% 5) eta % 4 kardiopatia iskemikoa, bihotz-gutxiegitasuna eta gaixotasun hipertentsiboak.

Gizonen artean, heriotza-kausak nagusiak trakeako, bronkioetako eta biriketako tumore gaiztoa dira (%8), kardiopatia iskemikoa (% 7), gaixotasun zerebroaskularrak (% 6), zahartzaroko eta aurreko nahasmendu mentalak (% 5), eta BGBK (% 4), eta koloneko tumore gaiztoa, eta prostatako tumore gaiztoa (% 3) eta bihotz gutxiegitasuna. [\(4-5. taulak, 4. grafikoa\)](#).

Adin-taldeen arabera, urtebete baino gutxiagoko haurren heriotza-kausak nagusiak jaiotza-inguruko gaixotasunak eta sortzetiko malformazioak dira (% 76 nesengan eta % 96 mutilengan). Emakumeen kasuan, 1-14 eta 25-84 urte bitarteko lehenengo heriotza-kausak tumoreak dira. 85 urtetik gorakoetan, zirkulazio-sistemako gaixotasunak lehen postuan daude. Gizonen kasuan, 15-34 urteko lehenengo heriotza-kausak kanpo-kausak dira, 35-84 urtekoetan tumoreak eta 85 urtetik gorakoetan zirkulazio-sistemako gaixotasunak dira lehen postuan. [\(7. taula, 5. grafikoa\)](#).

Hilkortasun goiztiarraren eragina baloratzeko, Galdutako Bizitza Urte Potentzialak (GBUP) kalkulatu dira. Emakumeen kasuan, tumoreak izan dira bizitza-urte potentzial gehien galtzea eragin duten heriotza-kausak (% 59), zirkulazio-aparatuko gaixotasunak (% 12) eta kanpoko kausak (% 9). Gizonen artean ere tumoreak lehen postuan daude (% 42), eta ondoren zirkulazio-aparatuko gaixotasunak (% 20), kanpo-kausak (% 16).

enfermedad cerebrovascular con un 7%, a continuación, con un 5%, están la enfermedad de Alzheimer, y con un 4% la cardiopatía isquémica, la insuficiencia cardíaca y las enfermedades hipertensivas.

En los hombres las primeras causas de muerte son con un 8% son el tumor maligno de tráquea, bronquios y pulmón, con un 7% la cardiopatía isquémica, con un 6% las enfermedades cerebrovasculares, con un 5% los trastornos mentales seniles y preseniles, con un 4% la EPOC y con un 3% el tumor maligno de colon y el tumor maligno de próstata y la insuficiencia cardíaca. [\(Tablas 4-5, Gráfico 4\)](#).

Por grupos de edad, las principales causas de muerte en los menores de un año son, las afecciones perinatales y las malformaciones congénitas (76% en las niñas y el 96% en los niños). En las mujeres, la primera causa de mortalidad de 1 a 14 y de 25 a 84 años son los tumores. En las mayores de 85 años las enfermedades del sistema circulatorio ocupan el primer puesto. En los hombres, la primera causa de mortalidad de 15 a 34 años son las causas externas, de 35 a 84 los tumores, y a partir de los 85 años las enfermedades del sistema circulatorio ocupan el primer puesto. [\(Tabla 7, Gráfico 5\)](#).

Para valorar el impacto de la mortalidad prematura, se han calculado los Años Potenciales de Vida Perdidos (APVP). En las mujeres las causas de muerte que más años potenciales de vida han hecho perder han sido los tumores (59%), seguidas de las enfermedades del aparato circulatorio (12%) y las causas externas (9%). En los hombres los tumores también ocupan el primer lugar (42%) seguidos de las enfermedades del aparato circulatorio (20%) la de las causas externas (16%).

Emakumeen artean bizitza-urte potentzialen galera handiena eragin duten arrazoi espezifikoak honako hauek dira: bularreko tumore gaiztoa (% 11) eta trakeako, bronkioetako eta biriketako tumore gaiztoa (% 10). Gero, maiztasun-ordenaren arabera: pankreako tumore gaiztoa, suizidioak eta autolesioak, obarioko tumore gaiztoa, entzefaloko tumore gaiztoa, eta garuneko hodiedetako gaixotasunak (% 4 bakoitza). Gizonen kasuan, hilkortasun goiztiar handiena trakeako, bronkioetako eta biriketako tumore gaiztoarengatik izan da (% 13), ondoren kardiopatia iskemikoa (% 9), suizidioak eta autolesioak (% 6), gibelako eta behazun-bideetako tumore gaiztoa (% 4), eta % 3 bakoitza: garun-hodiedetako gaixotasunak, entzefaloko tumore gaiztoa, zirrosia eta gibelako gaixotasun kronikoak, eta ibilgailuen zirkulazio-istripuak. ([8-9. taulak](#), [6. grafikoa](#)).

2018an, 52 heriotza izan dira urtebete baino gutxiago duten jaioberrien artean; hau da, haurren heriotza-tasa bizirik jaiotako 1.000 biztanleko 3,2 izan da. Jaiotza inguruko heriotza-tasa, 22 aste edo gehiagoko haurdunaldiarekin hildakoak gehi bizitzako lehen astean hildakoak, 96 kasukoa da, eta guztira jaiotako 1.000 biztanleko 5,9ko tasa. ([10-12. taulak](#), [7. grafikoa](#)).

Jaiotzako bizi-itxaropena, edo batez besteko bizitza, 86,3 urtekoa zen 2018an emakumeen kasuan, eta 80,7 urtekoa gizonen kasuan. Hiltzeko probabilitatea handiagoa da 20 urtetik gorako gizonen artean. ([13. Taula](#), [8. grafikoa](#)).

Las causas específicas que han generado mayor pérdida de años potenciales de vida en las mujeres son el tumor maligno de mama (11%) y el tumor maligno de tráquea, bronquios y pulmón (10%). Les siguen en orden de frecuencia, con un 4%, el tumor maligno de páncreas; los suicidios y autolesiones; el tumor maligno de ovario; tumor maligno de encéfalo y las enfermedades cerebrovasculares. En hombres la mayor mortalidad prematura se debe al tumor maligno de tráquea, bronquios y pulmón (13%); a continuación, la cardiopatía isquémica (9%), los suicidios y autolesiones (6%), el tumor maligno de hígado y vías biliares (4%), y con un 3% las enfermedades cerebrovasculares, tumor maligno de encéfalo, cirrosis y enfermedades crónicas del hígado, y los accidentes de tráfico de vehículos a motor. ([Tablas 8-9](#), [Gráfico 6](#)).

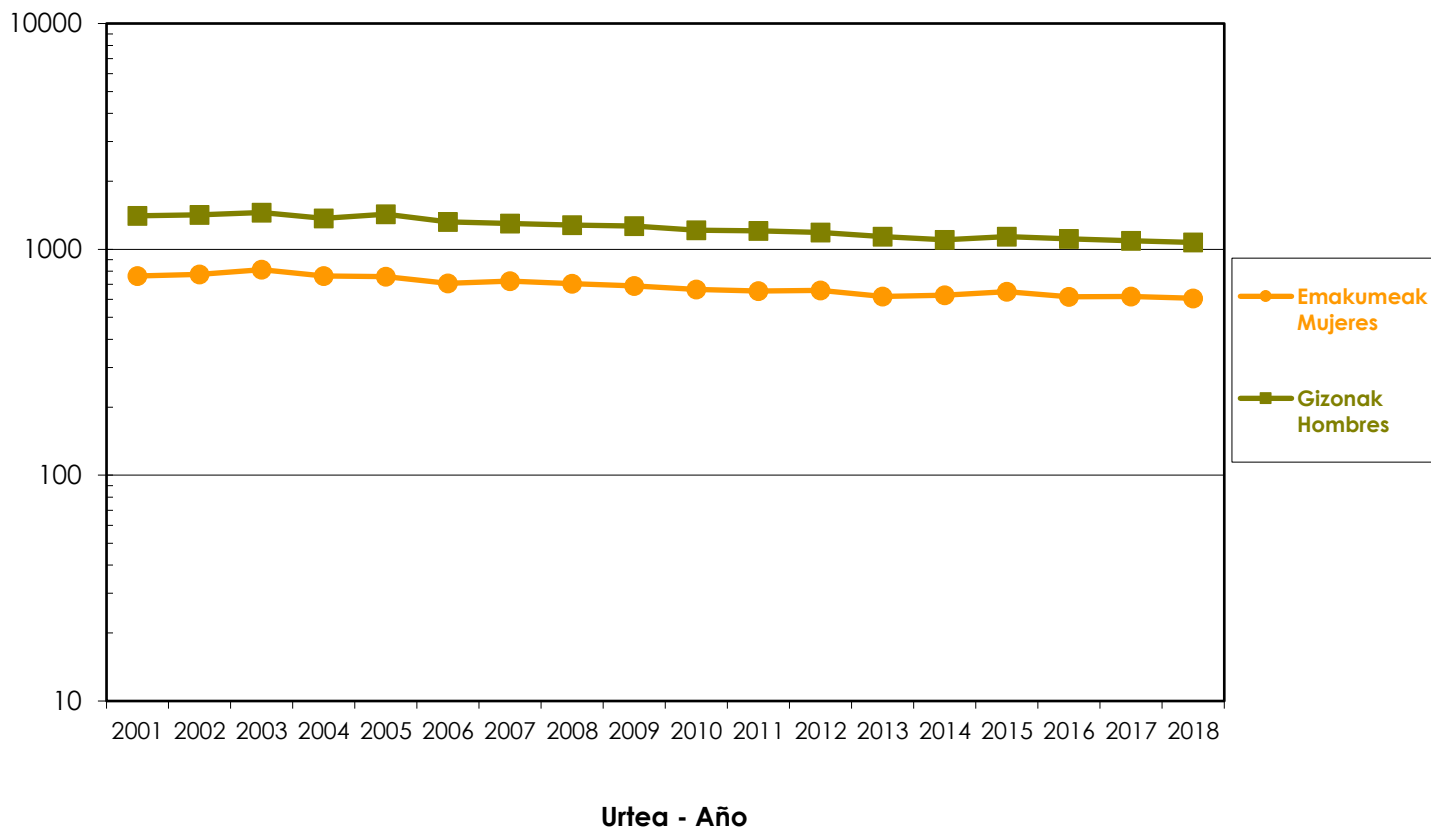
Durante el año 2018 se han producido 52 defunciones entre los residentes en la CAE menores de un año, lo que supone una tasa de mortalidad infantil de 3,2 por 1.000 nacidos vivos. La mortalidad perinatal, nacidos muertos con 22 o más semanas de gestación más los fallecidos en la primera semana de vida, es de 96 casos y una tasa de 5,9 por 1.000 nacidos totales. ([Tablas 10-12](#), [Gráfico 7](#)).

La esperanza de vida al nacimiento, o vida media, en la CAE en el año 2018 es de 86,3 años en mujeres y de 80,7 años en hombres. La probabilidad de morir es mayor en los hombres a partir de los 20 años. ([Tabla 13](#), [Gráfico 8](#)).

1. grafikoa. Heriotza-tasaren aldi baterako bilakaera sexuaren arabera. EAE 2001-2018

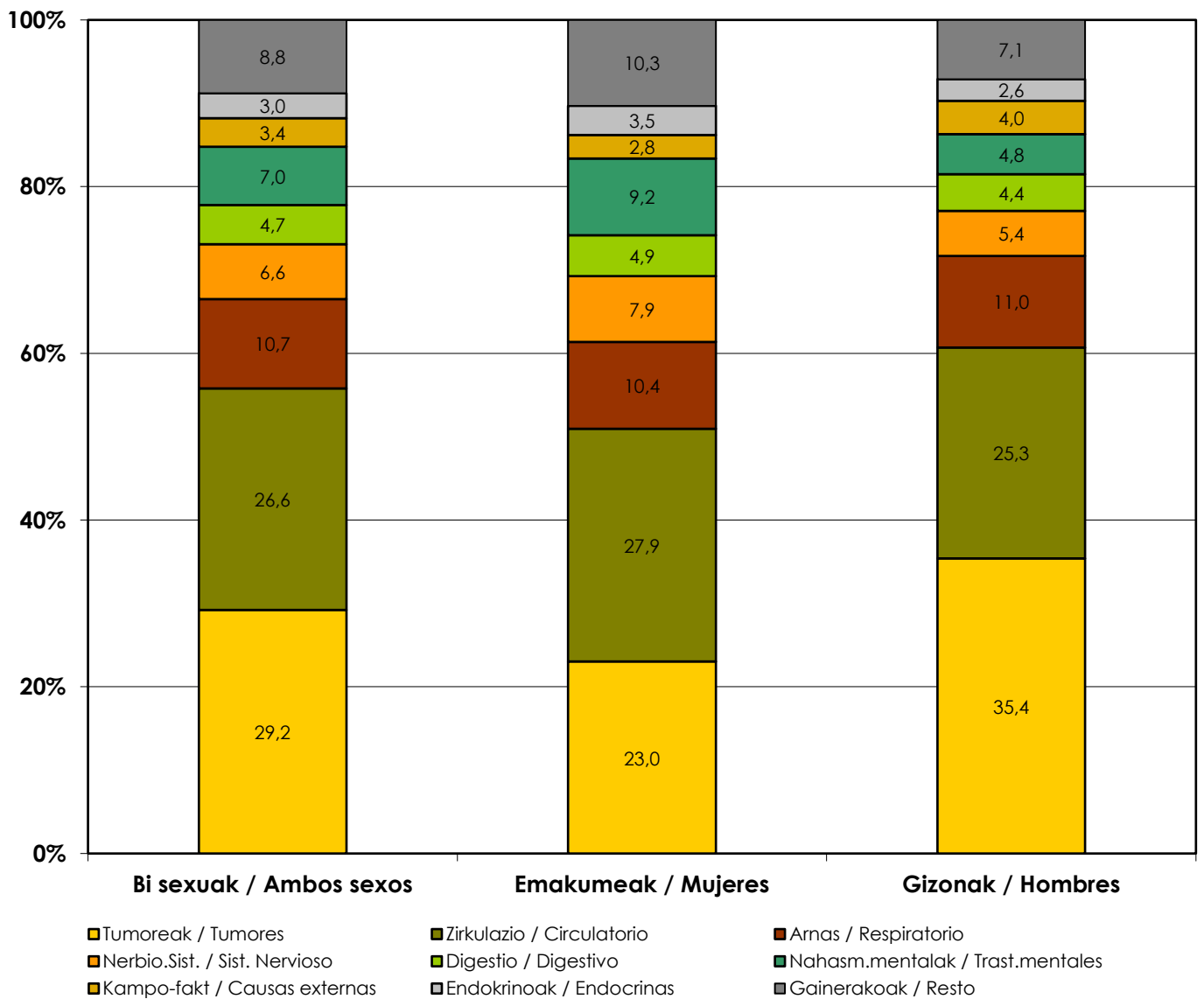
Gráfico 1. Evolución temporal de la mortalidad por sexo. CAE 2001-2018

Tasen* log
Log tasas*



* Adinaren arabera, 2013ko Europar populazio estandarrera egokituta. Tasas ajustadas por edad a la población europea estándar 2013
Iturria: Hilkortasunaren Erregistroa. Plangintza, Antolamendu eta Ebaluazio Sanitarioko Zuzendaritza. Osasun Saila
Fuente: Registro de Mortalidad. Dirección de Planificación, Ordenación y Evaluación Sanitarias. Departamento de Salud

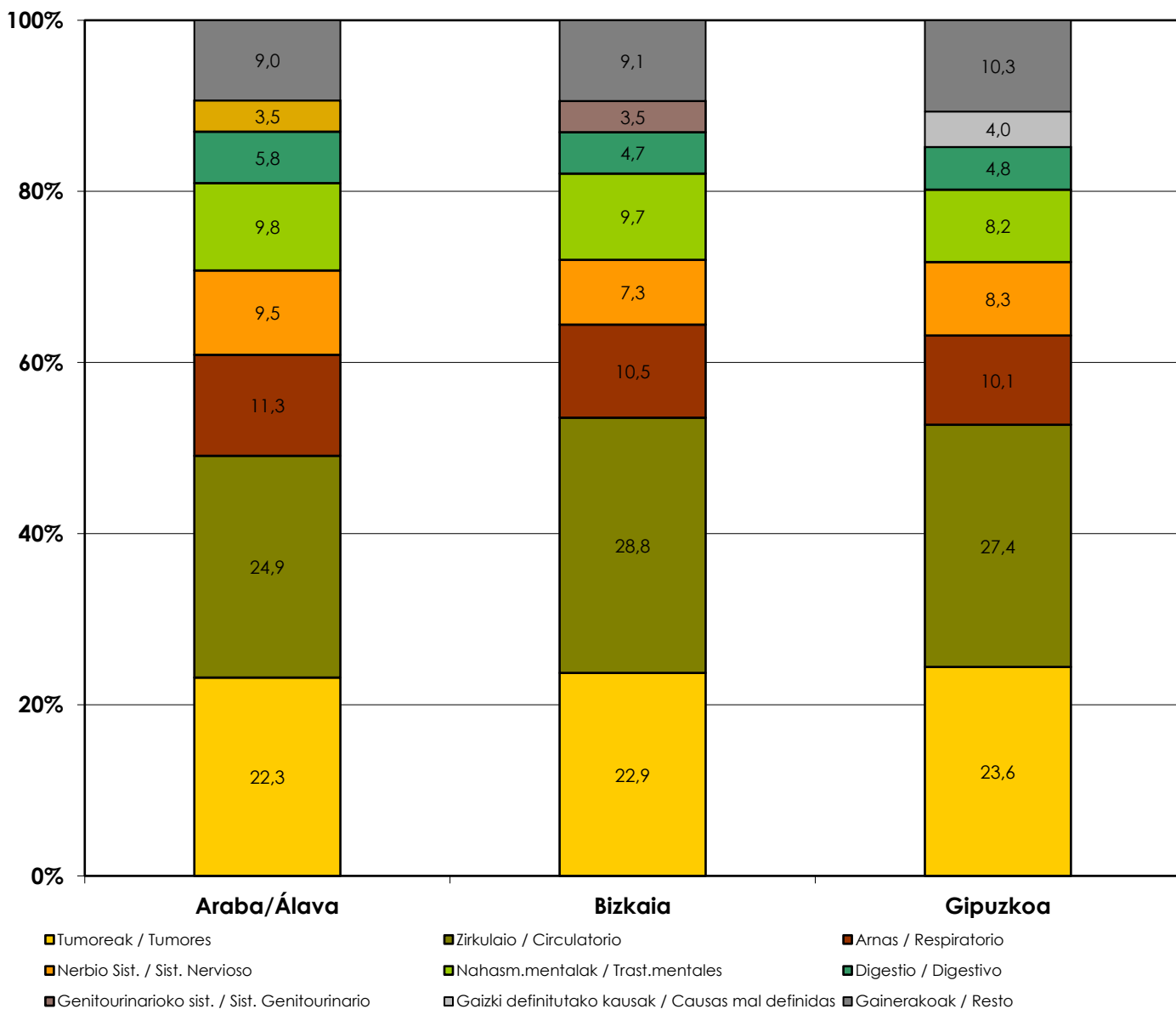
2. grafikoa. Heriotza-tasa proportzionala gaixotasun-talde handien eta sexuaren arabera. EAE 2018
Gráfico 2. Mortalidad proporcional por grandes grupos de enfermedades, según sexo. CAE 2018



Iturria: Hilkortasunaren Erregistroa. Plangintza, Antolamendu eta Ebaluazio Sanitarioko Zuzendaritza. Osasun Saila
 Fuente: Registro de Mortalidad. Dirección de Planificación, Ordenación y Evaluación Sanitarias. Departamento de Salud

3A. grafikoa. Heriotza-tasa proportzionala gaixotasun-talde handien eta lurralde historikoaren arabera, emakumeak. EAE 2018

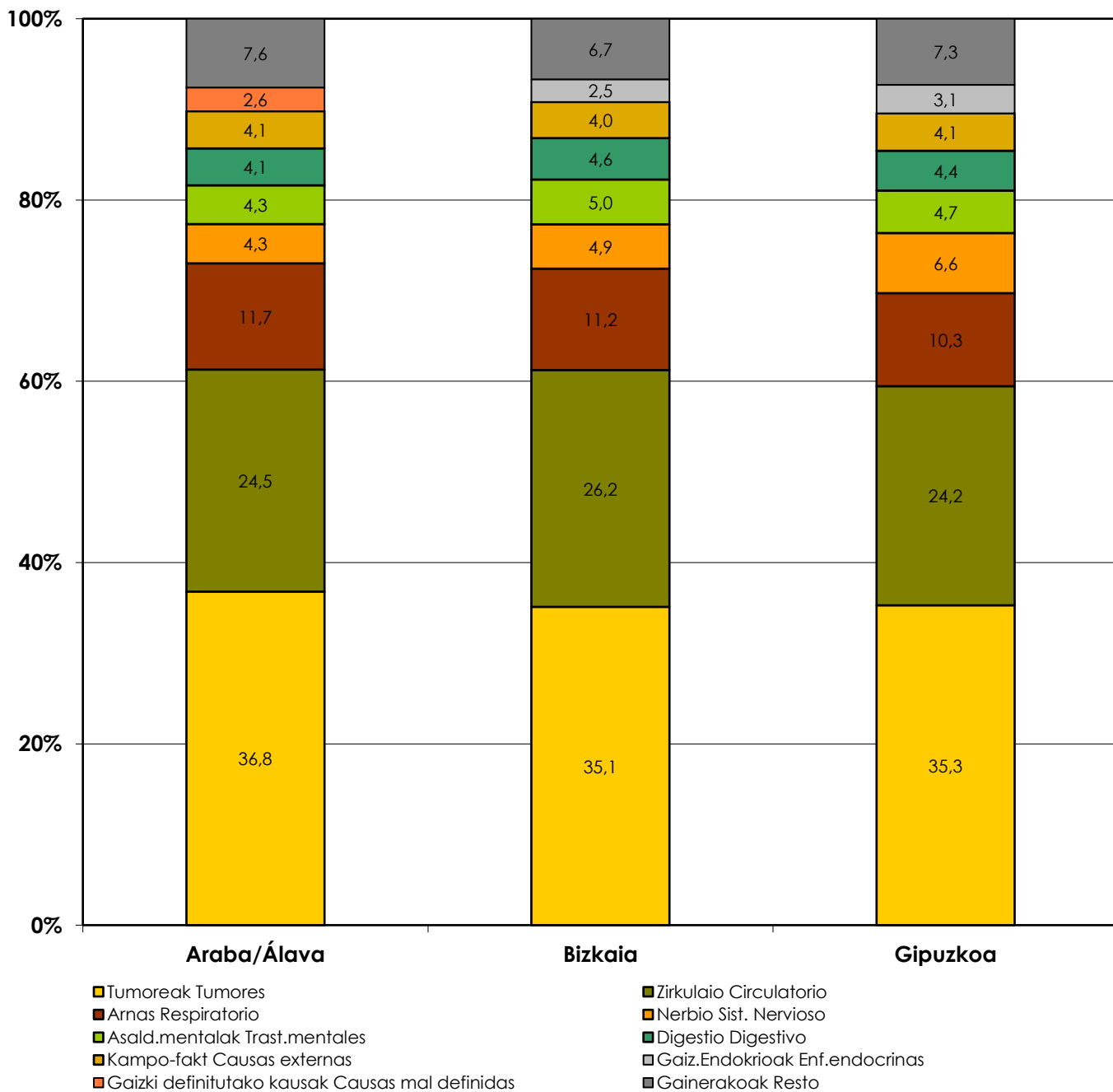
Gráfico 3A. Mortalidad proporcional por grandes grupos de enfermedades, según territorio histórico, mujeres. CAE 2018



Iturria: Hilkortasunaren Erregistroa. Plangintza, Antolamendu eta Ebaluazio Sanitarioko Zuzendaritza. Osasun Saila
 Fuente: Registro de Mortalidad. Dirección de Planificación, Ordenación y Evaluación Sanitarias. Departamento de Salud

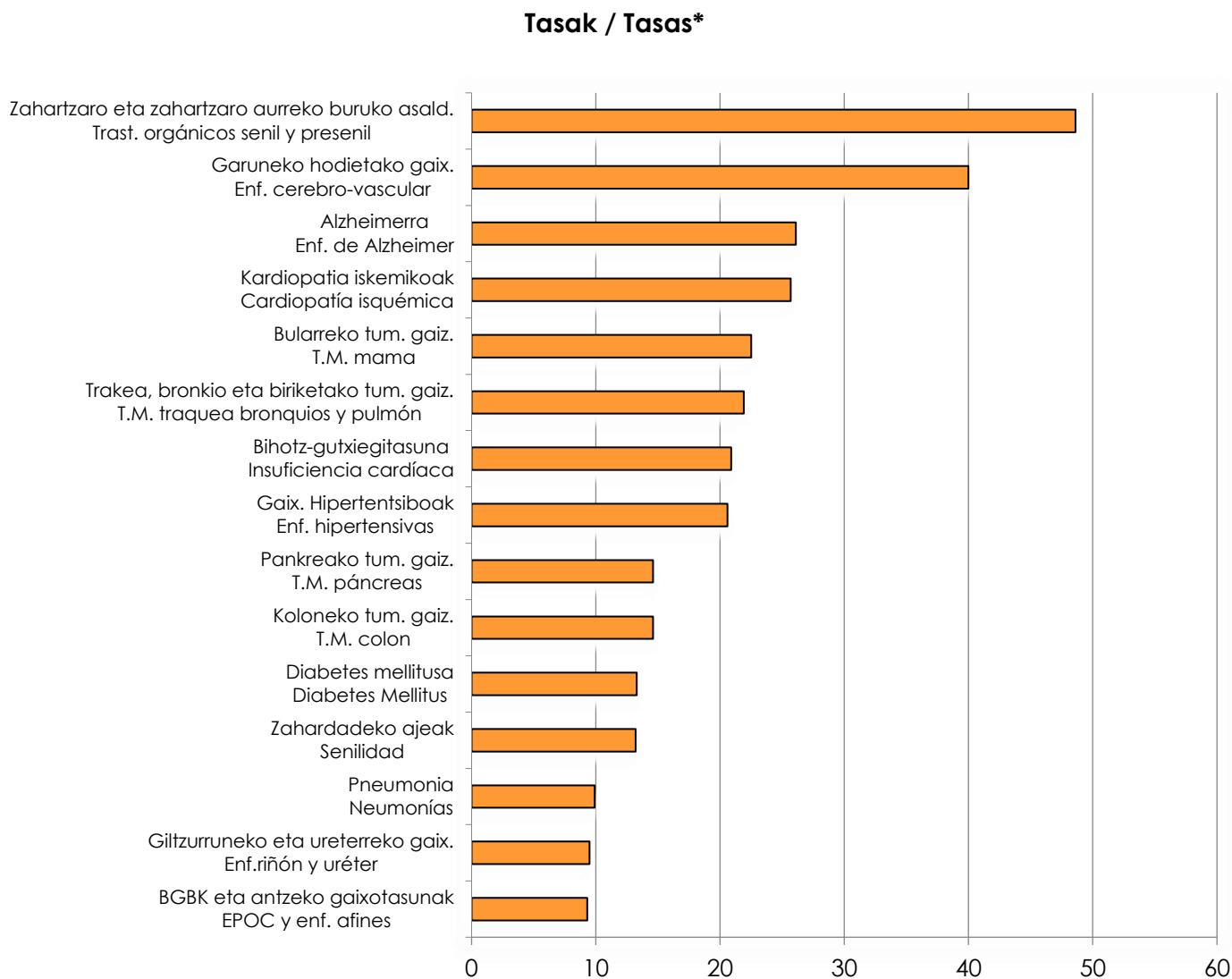
3B. grafikoa. Heriotza-tasa proportzionala gaixotasun-talde handien eta lurralde historikoaren arabera, gizonak. EAE 2018

Gráfico 3B. Mortalidad proporcional por grandes grupos de enfermedades, según territorio histórico, hombres. CAE 2018



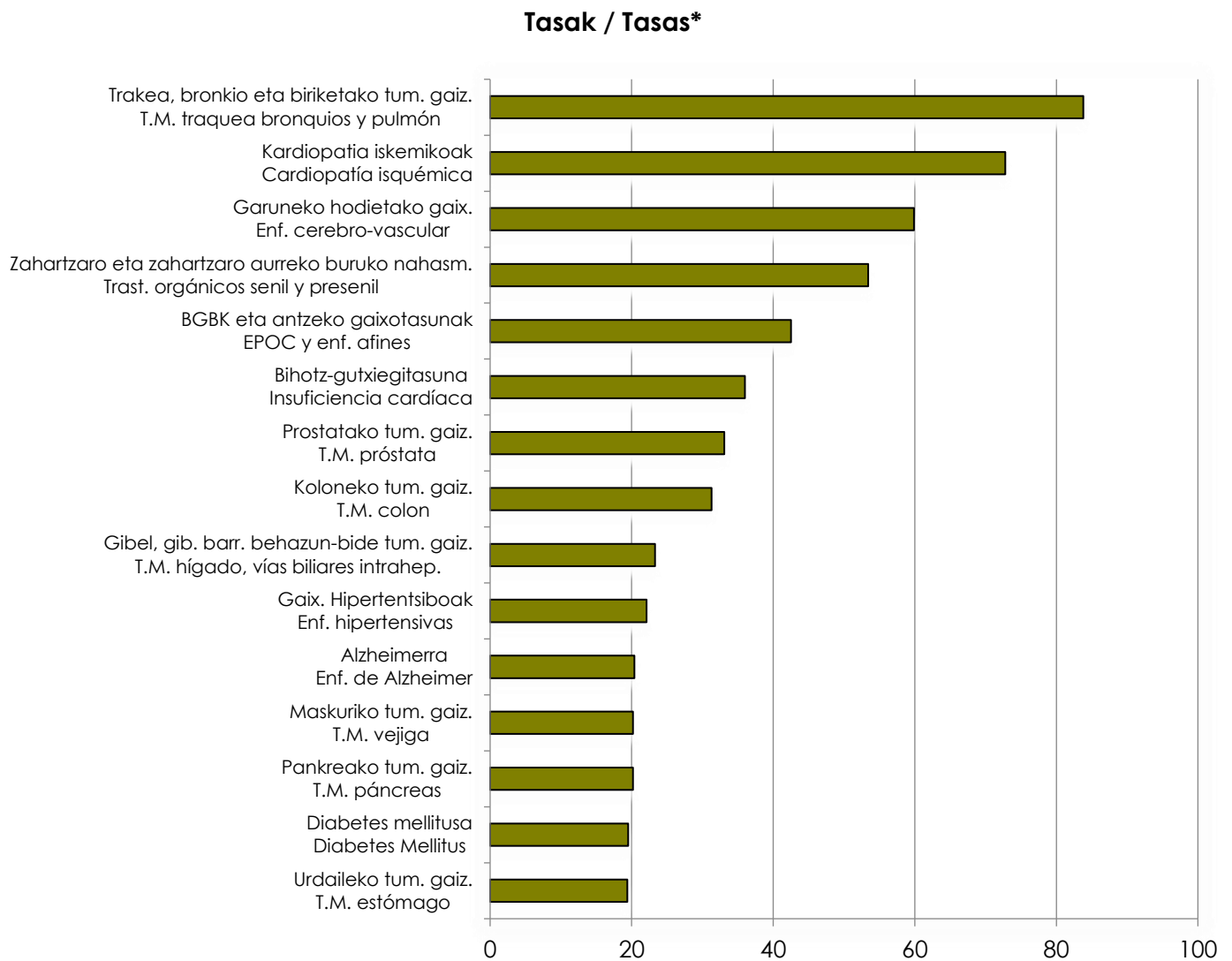
Iturria: Hilkortasunaren Erregistroa, Plangintza, Antolamendu eta Ebaluazio Sanitarioko Zuzendaritza. Osasun Saila
 Fuente: Registro de Mortalidad. Dirección de Planificación, Ordenación y Evaluación Sanitarias. Departamento de Salud

4A. grafikoa. Emakumeen heriotza-kausa nagusiak. EAE 2018
Gráfico 4A. Principales causas de muerte en mujeres. CAE 2018



*100.000 biztanleko heriotza-tasa; adinaren arabera, *2013ko Europako biztanleria estandarrari egokituta
 Tasa ajustada por edad a la población europea estándar de 2013 por 100.000
 Iturria: Hilkortasunaren Erregistroa. Plangintza, Antolamendu eta Ebaluazio Sanitarioko Zuzendaritza. Osasun Saila
 Fuente: Registro de Mortalidad. Dirección de Planificación, Ordenación y Evaluación Sanitarias. Departamento de Salud

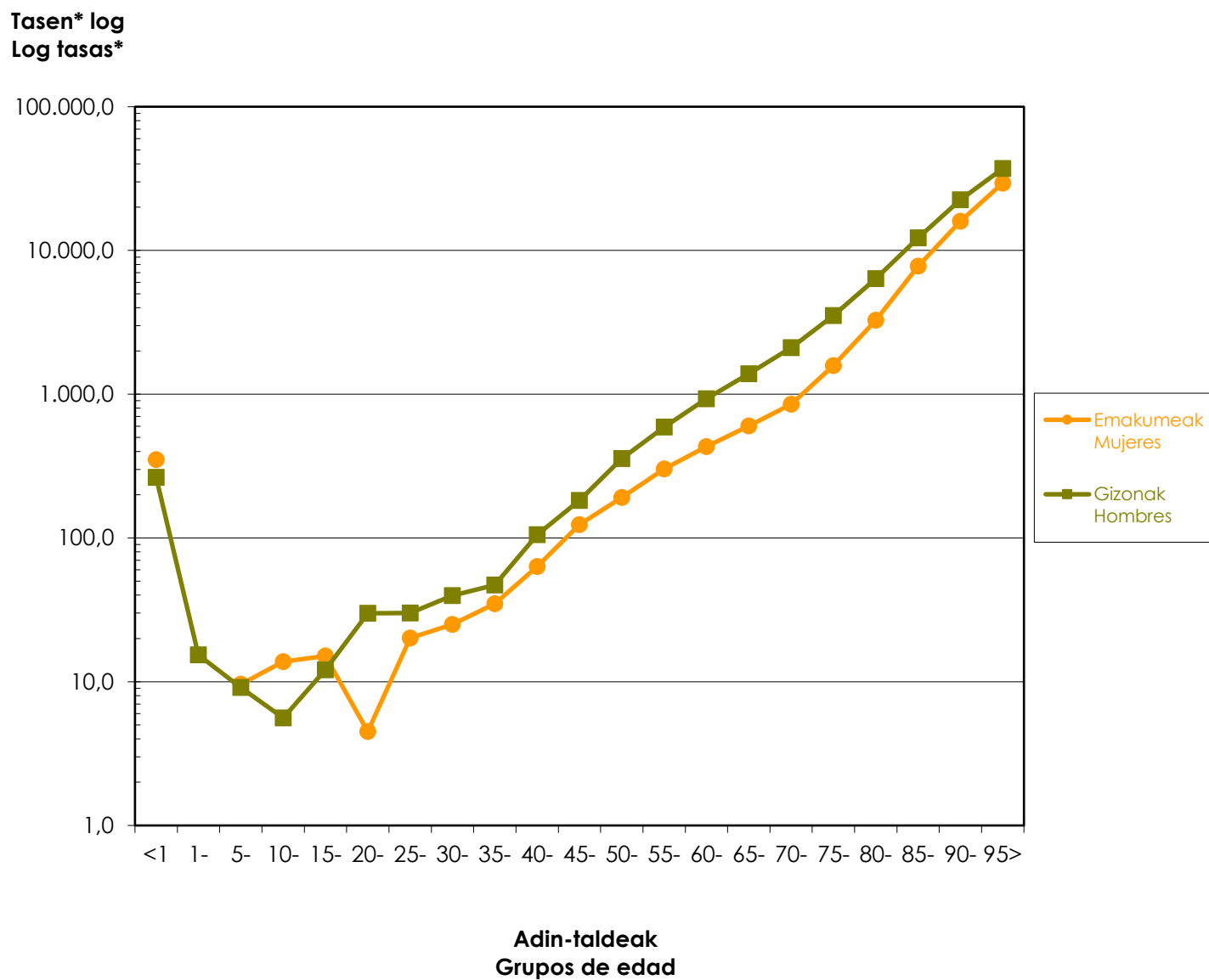
4B. grafikoa. Gizonen heriotza-kausak nagusiak. EAE 2018
Gráfico 4B. Principales causas de muerte en hombres. CAE 2018



*100.000 biztanleko heriotza-tasa; adinaren arabera, *2013ko Europako biztanleria estandarri egokituta
 Tasa ajustada por edad a la población europea estándar de 2013 por 100.000
 Iturria: Hilkortasunaren Erregistroa. Plangintza, Antolamendu eta Ebaluazio Sanitarioko Zuzendaritza. Osasun Saila
 Fuente: Registro de Mortalidad. Dirección de Planificación, Ordenación y Evaluación Sanitarias. Departamento de Salud

5. grafikoa. Heriotza-tasak adinaren eta sexuaren arabera. EAE 2018

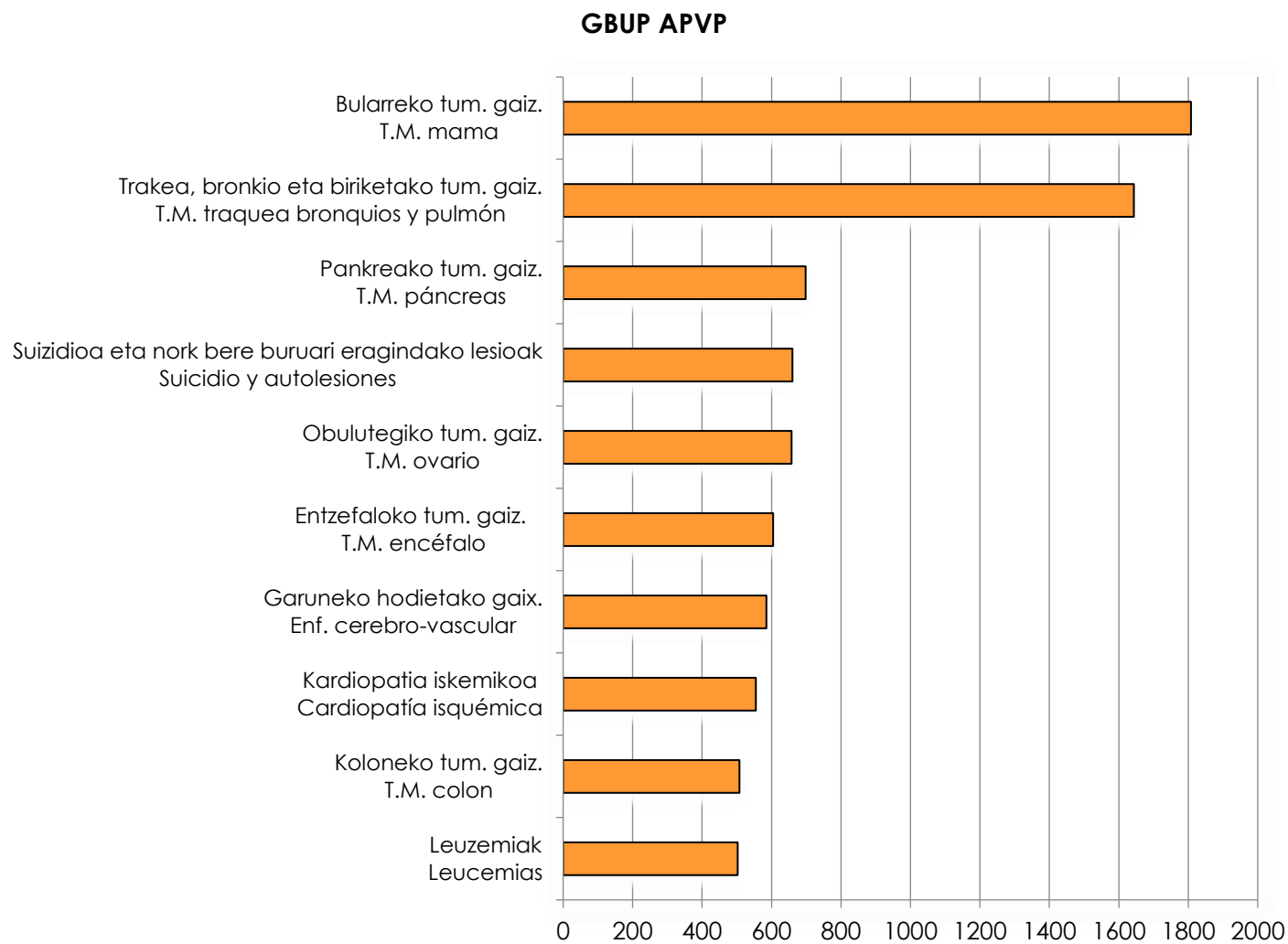
Gráfico 5. Tasas de mortalidad por edad y sexo. CAE 2018



Iturria: Hilkortasunaren Erregistroa. Plangintza, Antolamendu eta Ebaluazio Sanitarioko Zuzendaritza. Osasun Saila
Fuente: Registro de Mortalidad. Dirección de Planificación, Ordenación y Evaluación Sanitarias. Departamento de Salud

6A. grafikoa. GBUP* kopurua, emakumeak. EAE 2018

Gráfico 6A. Número de APVP*, mujeres. CAE 2018

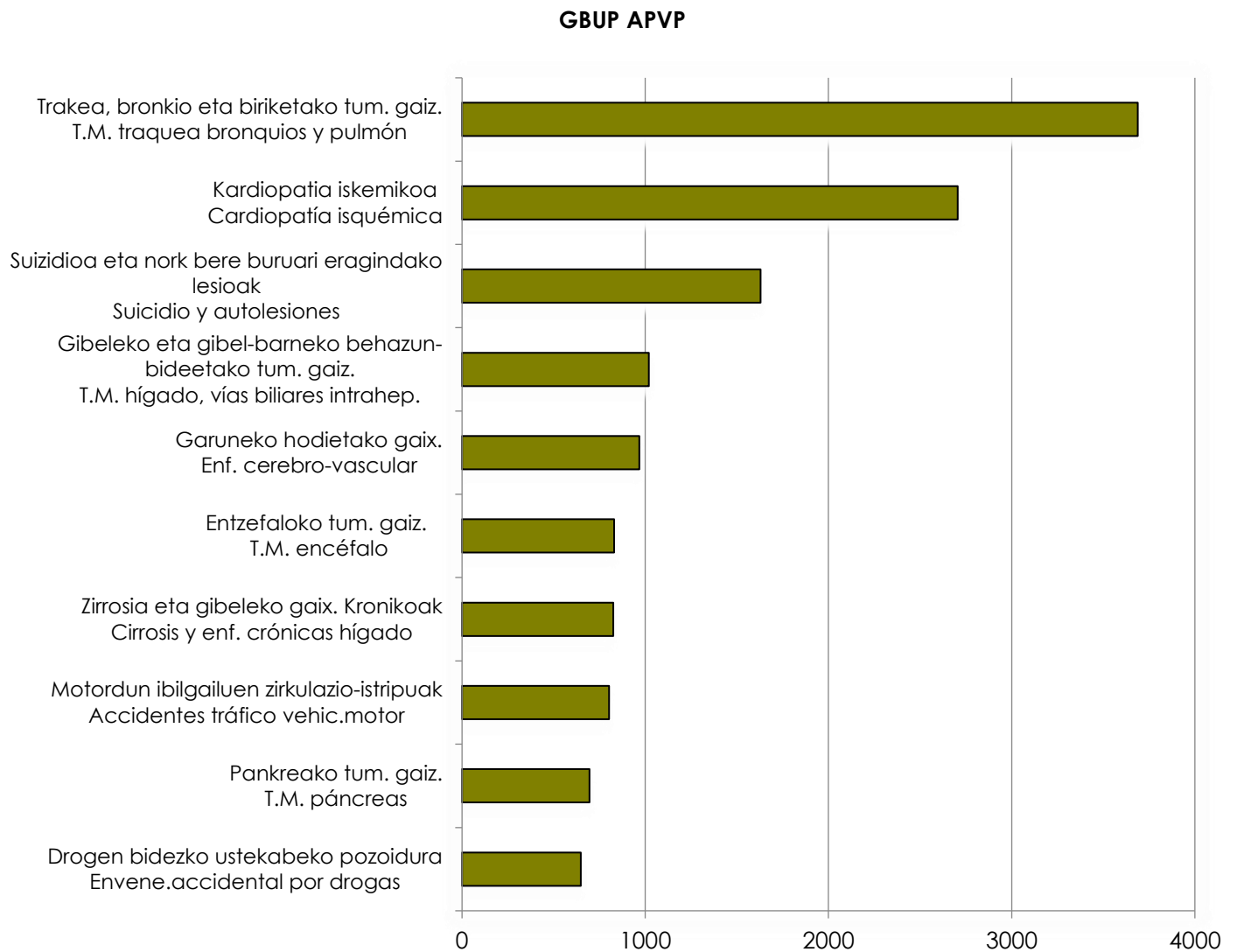


*GBUP: Galdutako bizitza-urte potentzialak / APVP: Años Potenciales de Vida Perdidos

Iturria: Hilkortasunaren Erregistroa. Plangintza, Antolamendu eta Ebaluazio Sanitarioko Zuzendaritza. Osasun Saila
 Fuente: Registro de Mortalidad. Dirección de Planificación, Ordenación y Evaluación Sanitarias. Departamento de Salud

6B. grafikoa. GBUP* kopurua, gizonak. EAE 2018

Gráfico 6B. Número de APVP*, hombres. CAE 2018

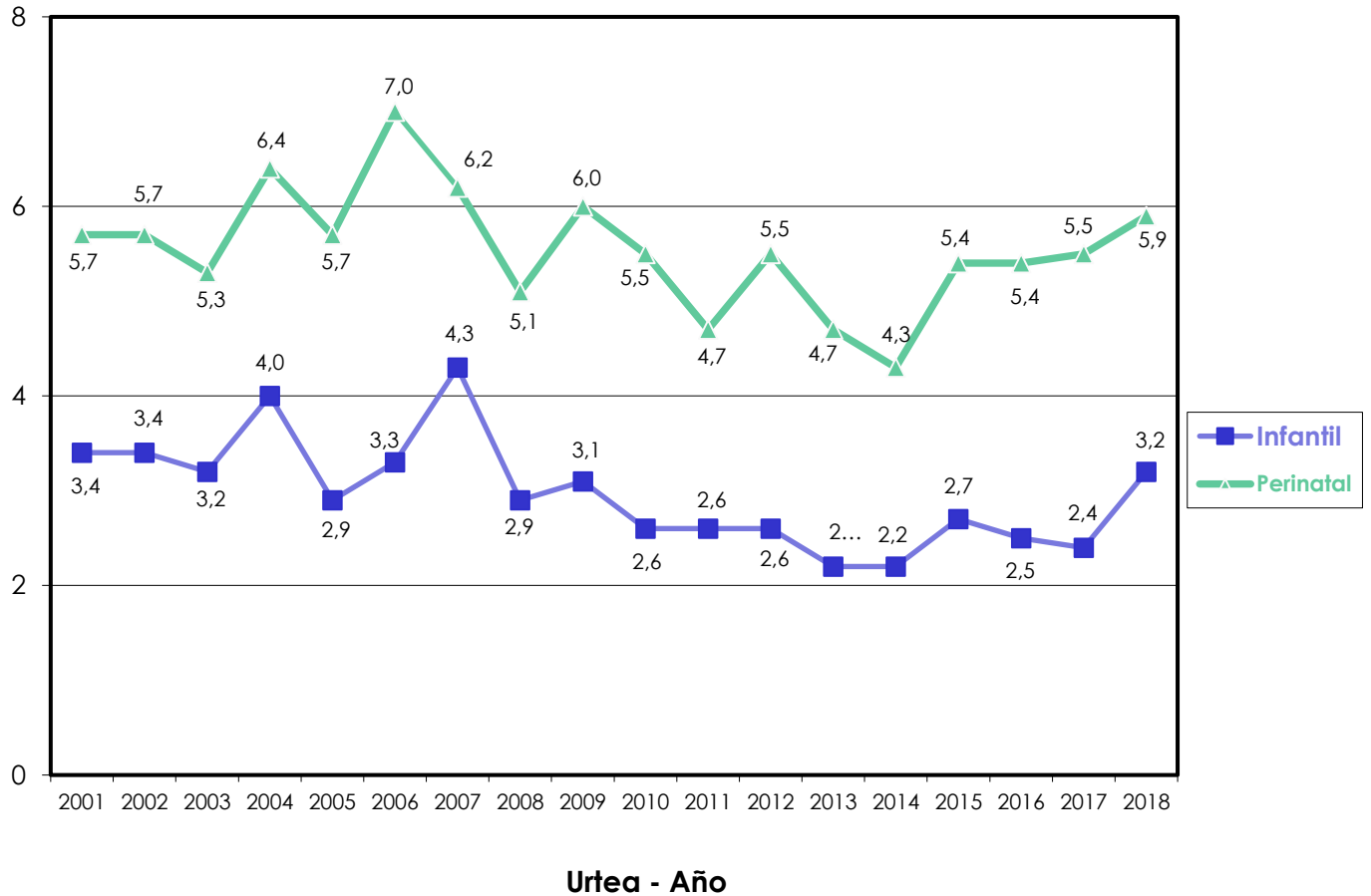


*GBUP: Galdutako bizitza-urte potentzialak / APVP: Años Potenciales de Vida Perdidos

Iturria: Hilkortasunaren Erregistroa. Plangintza, Antolamendu eta Ebaluazio Sanitarioko Zuzendaritza. Osasun Saila
Fuente: Registro de Mortalidad. Dirección de Planificación, Ordenación y Evaluación Sanitarias. Departamento de Salud

7. grafikoa. Haurren eta jaiotza-inguruko hilkortasunaren bilakaera. EAE 2001-2018
Gráfico 7. Evolución de la mortalidad infantil y perinatal. CAE 2001-2018

1000ko tasak*
 Tasas por 1.000*

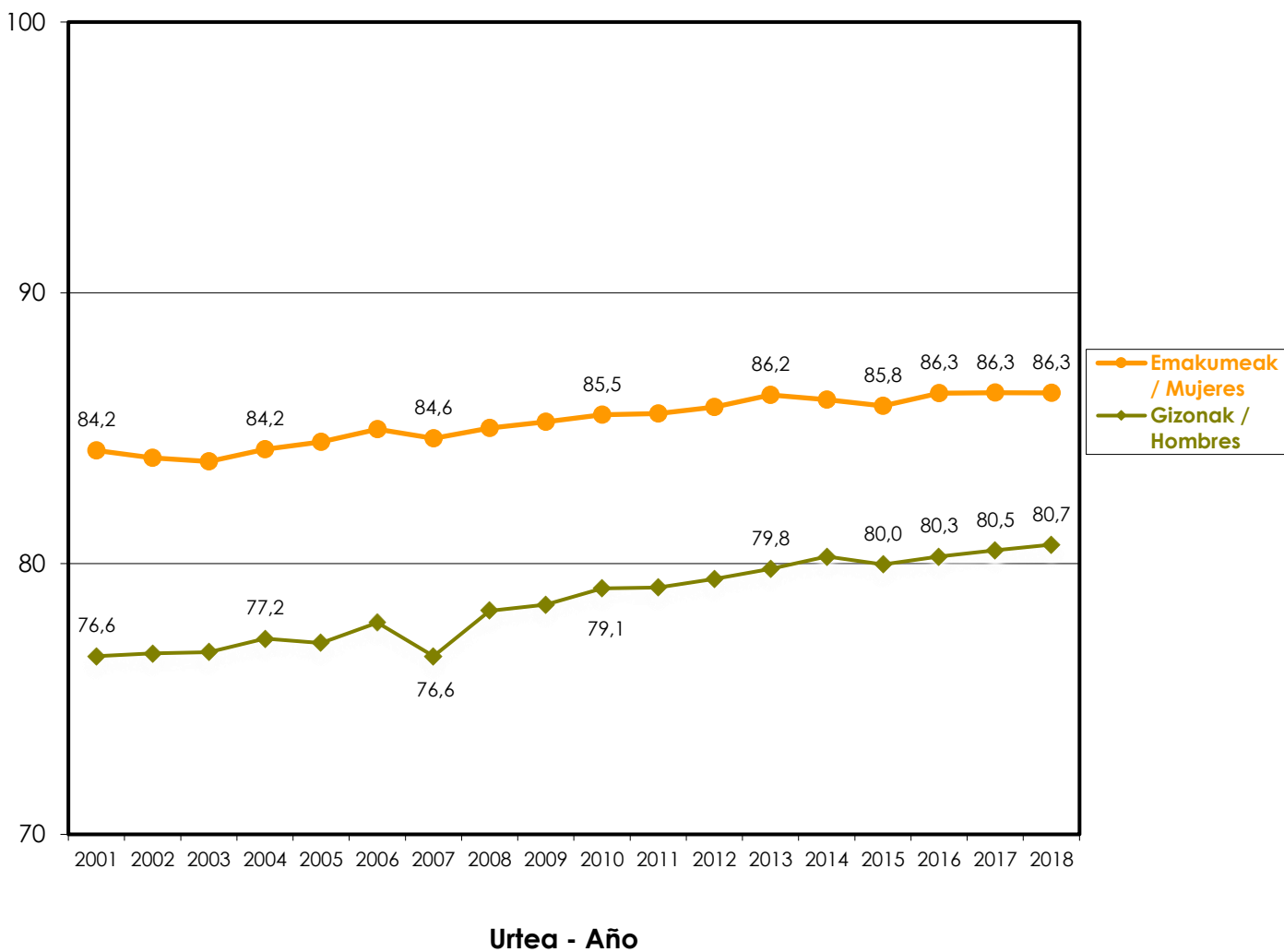


Bizirik jaiotakoen heriotza-tasa, 1.000 haurreko. Por 1.000 nacidos vivos
 Iturria: Hilkortasunaren Erregistroa. Plangintza, Antolamendu eta Ebaluazio Sanitarioko Zuzendaritza. Osasun Saila
 Fuente: Registro de Mortalidad. Dirección de Planificación, Ordenación y Evaluación Sanitarias. Departamento de Salud

8. grafikoa. Bizi-itxaropenaren bilakaera*. EAE 2001-2018

Gráfico 8. Evolución de la esperanza de vida* (EV). CAE 2001-2018

Urteak
Años



* 2001-2015 arteko bizi-itxaropena berriz ere kalkulatu da Biztanleen Udal Estatistikatik ateratako populazioa kontuan izanik
 * La esperanza de vida de los años 2001-2015 ha sido recalculada con la población de la Estadística Municipal de Habitantes

Iturria: Hilkortasunaren Erregistroa, Plangintza, Antolamendu eta Ebaluazio Sanitarioko Zuzendaritza. Osasun Saila
 Fuente: Registro de Mortalidad. Dirección de Planificación, Ordenación y Evaluación Sanitarias. Departamento de Salud

1. taula. Heriotza-kopurua eta heriotza-tasa, lurralde historikoaren eta sexuaren arabera. EAE 2018

Tabla 1. Número de defunciones y tasas de mortalidad por territorio histórico y sexo. CAE 2018

	Emakumeak Mujeres					Gizonak Hombres					Bi sexuak Ambos sexos				
	Kop. Nº	TG TB	TE13	IC95%		Kop. Nº	TG TB	TE13	IC95%		Kop. Nº	TG TB	TE13	IC95%	
Araba/ Álava	1.316	795,8	552,7	522,8	582,7	1.451	906,0	1.002,2	952,6	1.051,7	2.767	850,0	738,6	711,8	765,4
Bizkaia	6.032	1.019,3	615,6	599,9	631,3	5.927	1.079,9	1.092,8	1.066,1	1.119,6	11.959	1.048,4	805,8	791,6	820,0
Gipuzkoa	3.528	965,7	615,9	595,4	636,3	3.507	1.005,1	1.071,8	1.037,5	1.106,1	7.035	984,9	802,0	783,7	820,3
EAE CAPV	10.876	968,9	607,3	595,8	618,9	10.885	1.028,9	1.073,1	1.053,7	1.092,5	21.761	998,0	795,4	785,0	805,7

TG: 100.000 biztanleko heriotza-tasa gordina / TB: Tasa bruta por 100.000

TE13: 100.000 biztanleko heriotza-tasa: adinaren arabera, 2013ko Europako biztanleria estandarri egokituta / Tasa ajustada por edad a la población europea estándar de 2013 por 100.000

Iturria: Hilkortasunaren Erregistroa. Plangintza, Antolamendu eta Ebaluazio Sanitarioko Zuzendaritza. Osasun Saila

Fuente: Registro de Mortalidad. Dirección de Planificación, Ordenación y Evaluación Sanitarias. Departamento de Salud

2. **taula.** Heriotza-kopurua eta heriotza-tasa, kausa-multzoaren eta sexuaren arabera. EAE 2018

Tabla 2. Número de defunciones y tasas de mortalidad por grupos de causas y sexo. CAE 2018

Kausa-multzoak Grupos de causas	Emakumeak Mujeres				Gizonak Hombres				Bi sexuak Ambos sexos			
	Kop. Nº	TG TB	TE13	IC95%	Kop. Nº	TG TB	TE13	IC95%	Kop. Nº	TG TB	TE13	IC95%
I Gaix. infektzioso eta parasitarioak Enf. Infecciosas y parasit.	148	13,2	8,2	6,8 ; 9,6	163	15,4	16,5	13,9 ; 19,1	311	14,3	11,5	10,2 ; 12,8
II Tumoreak Tumores	2.506	223,3	165,7	159,0 ; 172,4	3.855	364,4	364,8	353,2 ; 376,4	6.361	291,7	247,9	241,7 ; 254,0
III Odoleko gaix. eta immunitate-arazoak Enf. sangre y trast. inmunidad	58	5,2	3,2	2,4 ; 4,1	55	5,2	6,1	4,4 ; 7,8	113	5,2	4,1	3,3 ; 4,8
IV Gaix. Endokrinak Enf. endocrinas	377	33,6	20,4	18,2 ; 22,5	284	26,8	27,6	24,3 ; 30,9	661	30,3	23,6	21,8 ; 25,4
V Nahasmendu mentalk Trastornos mentales	1006	89,6	49,8	46,6 ; 52,9	520	49,2	55,0	50,1 ; 59,9	1.526	70,0	52,0	49,4 ; 54,6
VI Nerbio-sistemako gaix. Enf. sistema nervioso	855	76,2	47,1	43,8 ; 50,4	585	55,3	56,7	52,0 ; 61,4	1.440	66,0	51,7	49,0 ; 54,4
VII Begiko gaix. Enf. del ojo	0	0,0	0,0	0,0 ; 0,0	0	0,0	0,0	0,0 ; 0,0	0	0,0	0,0	0,0 ; 0,0
VIII Belarriko gaix. Enf. del oido	0	0,0	0,0	0,0 ; 0,0	0	0,0	0,0	0,0 ; 0,0	0	0,0	0,0	0,0 ; 0,0
IX Zirkulazio-aparatuko gaix. Enf. sistema circulatorio	3.031	270,0	158,6	152,8 ; 164,4	2.756	260,5	276,4	265,9 ; 286,8	5.787	265,4	205,6	200,3 ; 210,9
X Arnas aparatuko gaix. Enf. sistema respiratorio	1.136	101,2	59,0	55,5 ; 62,6	1.194	112,9	122,1	115,0 ; 129,2	2.330	106,9	81,4	78,0 ; 84,7
XI Digestio-aparatuko gaix. Enf. sistema digestivo	529	47,1	28,9	26,4 ; 31,5	483	45,7	47,2	42,9 ; 51,5	1.012	46,4	36,7	34,4 ; 39,0
XII Larruazaleko eta larruazalpeko ehuneko gaix. Enf. piel y tej. subcutáneo	38	3,4	2,0	1,3 ; 2,6	18	1,7	1,9	1,0 ; 2,8	56	2,6	2,0	1,4 ; 2,5
XIII Sist. osteomuskularreko eta ehun konektiboko gaix. Enf. sist. osteomuscular y tej. conj.	187	16,7	9,5	8,1 ; 10,9	79	7,5	8,5	6,6 ; 10,4	266	12,2	9,2	8,1 ; 10,3
XIV Ap. genitourinarioko gaix. Enf. sist. genitourinario	332	29,6	16,5	14,7 ; 18,4	252	23,8	26,6	23,2 ; 30,0	584	26,8	20,1	18,5 ; 21,8
XV Haurdunaldiko/erdlitzeko arazoak Complicac. embarazo, parto	1	0,1	0,1	-0,1 ; 0,3	0	0,0	0,0	0,0 ; 0,0	1	0,1	0,1	-0,1 ; 0,2
XVI Gaixotasun perinatalak Afecciones perinatales	12	1,1	1,5	0,6 ; 2,3	13	1,2	1,5	0,7 ; 2,3	25	1,2	1,5	0,9 ; 2,0
XVII Sortzetiko malformazioak Malformaciones congénitas	28	2,5	2,5	1,6 ; 3,5	23	2,2	2,4	1,4 ; 3,4	51	2,3	2,4	1,8 ; 3,1
XVIII Gaizki definitutako kausak Causas mal definidas	330	29,4	16,0	14,2 ; 17,7	166	15,7	18,2	15,3 ; 21,1	496	22,8	17,3	15,8 ; 18,9
XIX Kanpo-faktoreak Causas externas	302	26,9	18,5	16,3 ; 20,7	439	41,5	41,7	37,7 ; 45,7	741	34,0	28,5	26,4 ; 30,6

TG: 100.000 biztanleko heriotza-tasa gordina. / TB: Tasa bruta por 100.000

TE13: 100.000 biztanleko heriotza-tasa; adinaren arabera, 2013ko Europako biztanleria estandarri egokituta / Tasa ajustada por edad a la población europea estándar de 2013 por 100.000

Iturria: Hilkoritasunaren Erregistroa. Plangintza, Antolamendu eta Ebaluazio Sanitarioko Zuzendaritza. Osasun Saila

Fuente: Registro de Mortalidad. Dirección de Planificación, Ordenación y Evaluación Sanitarias. Departamento de Salud

3A. taula. Heriotza-kopurua eta heriotza-tasa, kausa-multzoaren eta lurralde historikoaren arabera. Emakumeak, EAE 2018

Tabla 3A. Número de defunciones y tasas de mortalidad por grupos de causas y territorio histórico. Mujeres, CAE 2018

Kausa multzoak Grupos de causas	Álava-Araba				Bizkaia				Gipuzkoa			
	Kop. N°	TG TB	TE13	IC95%	Kop. N°	TG TB	TE13	IC95%	Kop. N°	TG TB	TE13	IC95%
I Gaix. infektzio eta parasitarioak Enf. Infecciosas y parasit.	19	11,5	8,5	4,6 ; 12,4	83	14,0	8,1	6,3 ; 9,9	46	12,6	8,2	5,7 ; 10,7
II Tumoreak Tumores	293	177,2	146,0	128,9 ; 163,1	1.380	233,2	166,6	157,5 ; 175,7	833	228,0	172,3	160,2 ; 184,4
III Odoleko gaix. eta immunitate-arazoak Enf. sangre y trast. inmunidad	3	1,8	1,1	-0,2 ; 2,3	29	4,9	3,1	1,9 ; 4,2	26	7,1	4,5	2,7 ; 6,2
IV Gaix. Endokrinokoak Enf. endocrinas	51	30,8	18,8	13,5 ; 24,0	210	35,5	21,2	18,2 ; 24,1	116	31,8	19,6	15,9 ; 23,3
V Nahasmendu mentalk Trastornos mentales	129	78,0	50,2	41,3 ; 59,1	586	99,0	52,7	48,3 ; 57,0	291	79,7	44,7	39,5 ; 49,9
VI Nerbio-sistemako gaix. Enf. sistema nervioso	125	75,6	52,7	43,2 ; 62,3	438	74,0	43,6	39,3 ; 47,9	292	79,9	50,7	44,6 ; 56,7
VII Begiko gaix. Enf. del ojo	0	0,0	0,0	0,0 ; 0,0	0	0,0	0,0	0,0 ; 0,0	0	0,0	0,0	0,0 ; 0,0
VIII Belarriko gaix. Enf. del oído	0	0,0	0,0	0,0 ; 0,0	0	0,0	0,0	0,0 ; 0,0	0	0,0	0,0	0,0 ; 0,0
IX Zirkulazio-aparatuko gaix. Enf. sistema circulatorio	328	198,4	129,8	115,4 ; 144,1	1.735	293,2	166,5	158,4 ; 174,5	968	265,0	157,0	146,9 ; 167,1
X Arnas aparatuko gaix. Enf. sistema respiratorio	149	90,1	57,0	47,7 ; 66,4	631	106,6	59,9	55,0 ; 64,7	356	97,4	58,2	51,9 ; 64,4
XI Digestio-aparatuko gaix. Enf. sistema digestivo	76	46,0	31,4	24,1 ; 38,7	282	47,7	28,4	24,9 ; 31,9	171	46,8	28,9	24,5 ; 33,4
XII Larrazaleko eta larruzalpeko ehuneko gaix. Enf. piel y tej.subcutáneo	3	1,8	1,3	-0,2 ; 2,7	18	3,0	1,8	0,9 ; 2,6	17	4,7	2,6	1,3 ; 3,8
XIII Sist. osteomuskularreko eta ehun konektiboko gaix. Enf. sist. osteomuscular y tej. conj.	23	13,9	8,2	4,8 ; 11,7	99	16,7	9,3	7,4 ; 11,2	65	17,8	10,2	7,7 ; 12,8
XIV Ap. genitourinarioko gaix. Enf. sist. genitourinario	31	18,8	12,0	7,7 ; 16,2	214	36,2	19,2	16,6 ; 21,8	87	23,8	13,9	10,9 ; 16,9
XV Haurdunaldiko/erdlitzeko arazoak Complicac.embarazo,parto	0	0,0	0,0	0,0 ; 0,0	1	0,2	0,2	-0,2 ; 0,6	0	0,0	0,0	0,0 ; 0,0
XVI Gaixotasun perinatalak Afecciones perinatales	0	0,0	0,0	0,0 ; 0,0	8	1,4	2,0	0,6 ; 3,3	4	1,1	1,5	0,0 ; 2,9
XVII Sortzetiko malformazioak Malformaciones congénitas	4	2,4	2,5	0,0 ; 4,9	15	2,5	2,6	1,2 ; 4,0	9	2,5	2,5	0,8 ; 4,2
XVIII Gaizki definitutako kausak Causas mal definidas	36	21,8	12,7	8,5 ; 16,9	153	25,9	13,2	11,1 ; 15,4	141	38,6	21,9	18,1 ; 25,6
XIX Kanpo-faktoreak Causas externas	46	27,8	20,8	14,6 ; 27,0	150	25,4	17,4	14,5 ; 20,4	106	29,0	19,3	15,5 ; 23,2

TG: 100.000 biztanleko heriotza-tasa gordina / TB: Tasa bruta por 100.000

TE13: 100.000 biztanleko heriotza-tasa, adinaren arabera, 2013ko Europako biztanleria estandarri egokituta / Tasa ajustada por edad a la población europea estándar de 2013 por 100.000

Iturria: Hilkortasunaren Erregistroa. Plangintza, Antolamendu eta Ebaluazio Sanitarioko Zuzendaritza. Osasun Saila
Fuente: Registro de Mortalidad. Dirección de Planificación, Ordenación y Evaluación Sanitarias. Departamento de Salud

3B. *taula.* Heriotza-kopurua eta heriotza-tasa, kausa-multzoaren eta lurralde historikoaren arabera. Gizonak, EAE 2018

Tabla 3B. Número de defunciones y tasas de mortalidad por grupos de causas y territorio histórico. Hombres, CAE 2018

Kausa multzoak Grupos de causas	Álava-Araba				Bizkaia				Gipuzkoa			
	Kop. N°	TG TB	TE13	IC95%	Kop. N°	TG TB	TE13	IC95%	Kop. N°	TG TB	TE13	IC95%
I Gaix. infektzioso eta parasitarioak Enf. Infecciosas y parasit.	20	12,5	15,4	8,3 ; 22,5	86	15,7	16,3	12,8 ; 19,9	57	16,3	17,3	12,7 ; 21,9
II Tumoreak Tumores	534	333,4	347,8	318,1 ; 377,5	2.083	379,5	373,2	357,0 ; 389,3	1.238	354,8	358,2	338,1 ; 378,3
III Odoleko gaix. eta immunitate-arazoak Enf. sangre y trast. inmunidad	7	4,4	5,8	1,4 ; 10,2	32	5,8	6,8	4,3 ; 9,2	16	4,6	5,0	2,5 ; 7,5
IV Gaix. Endokrinoak Enf. endocrinas	27	16,9	18,8	11,5 ; 26,1	147	26,8	26,5	22,1 ; 30,9	110	31,5	33,0	26,7 ; 39,3
V Nahasmendu mentalk Trastornos mentales	62	38,7	48,8	36,3 ; 61,2	294	53,6	56,3	49,7 ; 63,0	164	47,0	55,2	46,4 ; 63,9
VI Nerbio-sistemako gaix. Enf. sistema nervioso	63	39,3	44,5	33,2 ; 55,8	289	52,7	51,9	45,8 ; 58,0	233	66,8	70,5	61,2 ; 79,8
VII Begiko gaix. Enf. del ojo	0	0,0	0,0	0,0 ; 0,0	0	0,0	0,0	0,0 ; 0,0	0	0,0	0,0	0,0 ; 0,0
VIII Belarriko gaix. Enf. del oido	0	0,0	0,0	0,0 ; 0,0	0	0,0	0,0	0,0 ; 0,0	0	0,0	0,0	0,0 ; 0,0
IX Zirkulazio-aparatuko gaix. Enf. sistema circulatorio	356	222,3	250,0	223,8 ; 276,3	1.551	282,6	289,6	275,1 ; 304,2	849	243,3	266,5	248,3 ; 284,6
X Arnas aparatuko gaix. Enf. sistema respiratorio	170	106,2	122,1	103,3 ; 140,8	664	121,0	125,5	115,8 ; 135,3	360	103,2	116,9	104,5 ; 129,3
XI Digestio-aparatuko gaix. Enf. sistema digestivo	59	36,8	40,5	29,9 ; 51,1	270	49,2	49,3	43,2 ; 55,3	154	44,1	46,7	39,1 ; 54,3
XII Larrazaleko eta larruzalpeko ehuneko gaix. Enf. piel y tej.subcutáneo	2	1,3	1,2	-0,5 ; 2,8	10	1,8	2,0	0,7 ; 3,3	6	1,7	2,1	0,4 ; 3,9
XIII Sist. osteomuskularreko eta ehun konektiboko gaix. Enf. sist. osteomuscular y tej. conj.	9	5,6	5,7	1,9 ; 9,5	45	8,2	9,5	6,6 ; 12,3	25	7,2	8,0	4,7 ; 11,3
XIV Ap. genitourinarioko gaix. Enf. sist. genitourinario	34	21,2	28,6	18,7 ; 38,5	139	25,3	26,2	21,7 ; 30,7	79	22,6	26,4	20,3 ; 32,4
XV Haurdunaldiko/erdlitzeko arazoak Complicac.embarazo,parto	0	0,0	0,0	0,0 ; 0,0	0	0,0	0,0	0,0 ; 0,0	0	0,0	0,0	0,0 ; 0,0
XVI Gaixotasun perinatalak Afecciones perinatales	4	2,5	2,7	0,1 ; 5,3	6	1,1	1,4	0,3 ; 2,5	3	0,9	1,0	-0,1 ; 2,2
XVII Sortzetiko malformazioak Malformaciones congénitas	7	4,4	5,1	1,3 ; 9,0	13	2,4	2,5	1,1 ; 3,9	3	0,9	0,9	-0,1 ; 1,9
XVIII Gaizki definitutako kausak Causas mal definidas	38	23,7	26,9	18,1 ; 35,7	63	11,5	13,9	10,4 ; 17,5	65	18,6	21,3	15,8 ; 26,7
XIX Kanpo-faktoreak Causas externas	59	36,8	38,4	28,3 ; 48,5	235	42,8	41,9	36,5 ; 47,4	145	41,6	43,0	35,8 ; 50,2

TG: 100.000 biztanleko heriotza-tasa gordina / TB: Tasa bruta por 100.000

TE13: 100.000 biztanleko heriotza-tasa, adinaren arabera, 2013ko Europako biztanleria estandarri egokituta / Tasa ajustada por edad a la población europea estándar de 2013 por 100.000

Iturria: Hilkortasunaren Erregistroa, Plangintza, Antolamendu eta Ebaluazio Sanitarioko Zuzendaritza. Osasun Saila
Fuente: Registro de Mortalidad. Dirección de Planificación, Ordenación y Evaluación Sanitarias. Departamento de Salud

3C. taula. Heriotza-kopurua eta heriotza-tasa, kausa-multzoaren eta lurralde historikoaren arabera. Bi sexuak, EAE 2018

Tabla 3C. Número de defunciones y tasas de mortalidad por grupos de causas y territorio histórico. Ambos sexos, CAE 2018

Kausa multzoak Grupos de causas	Álava-Araba				Bizkaia				Gipuzkoa			
	Kop. Nº	TG TB	TE13	IC95%	Kop. Nº	TG TB	TE13	IC95%	Kop. Nº	TG TB	TE13	IC95%
I Gaix. infektzio eta parasitarioak Enf. Infecciosas y parasit.	39	12,0	10,5	7,1 ; 13,8	169	14,8	11,4	9,7 ; 13,2	103	14,4	11,9	9,6 ; 14,3
II Tumoreak Tumores	827	254,1	231,3	215,4 ; 247,2	3.463	303,6	250,4	241,9 ; 258,8	2.071	290,0	250,7	239,8 ; 261,6
III Odoleko gaix. eta immunitate-arazoak Enf. sangre y trast. inmunidad	10	3,1	2,7	1,0 ; 4,3	61	5,4	4,0	3,0 ; 5,1	42	5,9	4,7	3,2 ; 6,1
IV Gaix. Endokrinoak Enf. endocrinas	78	24,0	19,6	15,2 ; 24,0	357	31,3	23,3	20,8 ; 25,8	226	31,6	25,8	22,4 ; 29,2
V Nahasmendu mentalak Trastornos mentales	191	58,7	49,3	42,3 ; 56,3	880	77,2	54,5	50,9 ; 58,1	455	63,7	48,7	44,2 ; 53,2
VI Nerbio-sistemako gaix. Enf. sistema nervioso	188	57,8	49,6	42,5 ; 56,8	727	63,7	47,8	44,3 ; 51,4	525	73,5	59,1	54,0 ; 64,2
VII Begiko gaix. Enf. del ojo	0	0,0	0,0	0,0 ; 0,0	0	0,0	0,0	0,0 ; 0,0	0	0,0	0,0	0,0 ; 0,0
VIII Belarriko gaix. Enf. del oído	0	0,0	0,0	0,0 ; 0,0	0	0,0	0,0	0,0 ; 0,0	0	0,0	0,0	0,0 ; 0,0
IX Zirkulazio-aparatuko gaix. Enf. sistema circulatorio	684	210,1	179,4	166,0 ; 192,8	3.286	288,1	215,2	207,8 ; 222,6	1.817	254,4	200,8	191,5 ; 210,0
X Arnas aparatuko gaix. Enf. sistema respiratorio	319	98,0	81,6	72,6 ; 90,6	1.295	113,5	83,0	78,5 ; 87,6	716	100,2	78,4	72,6 ; 84,2
XI Digestio-aparatuko gaix. Enf. sistema digestivo	135	41,5	35,7	29,6 ; 41,8	552	48,4	36,9	33,8 ; 40,1	325	45,5	36,8	32,7 ; 40,8
XII Larruzaleko eta larruzalpeko ehuneko gaix. Enf. piel y tej. subcutáneo	5	1,5	1,3	0,2 ; 2,4	28	2,5	1,9	1,2 ; 2,6	23	3,2	2,4	1,4 ; 3,4
XIII Sist. osteomuskulareko eta ehun konektiboko gaix. Enf. sist. osteomuscular y tej. conj.	32	9,8	7,8	5,1 ; 10,6	144	12,6	9,3	7,7 ; 10,8	90	12,6	9,7	7,7 ; 11,7
XIV Ap. genitourinarioko gaix. Enf. sist. genitourinario	65	20,0	16,9	12,7 ; 21,0	353	31,0	22,1	19,8 ; 24,4	166	23,2	18,1	15,3 ; 20,9
XV Haurdunaldiko/erdlitzeko arazoak Complicac. embarazo, parto	0	0,0	0,0	0,0 ; 0,0	1	0,1	0,1	-0,1 ; 0,3	0	0,0	0,0	0,0 ; 0,0
XVI Gaixotasun perinatalak Afecciones perinatales	4	1,2	1,3	0,0 ; 2,7	14	1,2	1,7	0,8 ; 2,5	7	1,0	1,3	0,3 ; 2,2
XVII Sortzetiko malformazioak Malformaciones congénitas	11	3,4	3,4	1,4 ; 5,4	28	2,5	2,6	1,6 ; 3,6	12	1,7	1,7	0,7 ; 2,7
XVIII Gaizki definitutako kausak Causas mal definidas	74	22,7	19,8	15,3 ; 24,4	216	18,9	13,6	11,8 ; 15,4	206	28,8	22,5	19,4 ; 25,5
XIX Kanpo-faktoreak Causas externas	105	32,3	28,5	23,0 ; 34,0	385	33,8	28,0	25,1 ; 30,9	251	35,1	29,5	25,8 ; 33,2

TG: 100.000 biztanleko heriotza-tasa gordina / TB: Tasa bruta por 100.000

TE13: 100.000 biztanleko heriotza-tasa; adinaren arabera, 2013ko Europako biztanleria estandarri egokituta / Tasa ajustada por edad a la población europea estándar de 2013 por 100.000

Iturria: Hilkortasunaren Erregistroa. Plangintza, Antolamendu eta Ebaluazio Sanitarioko Zuzendaritza. Osasun Saila
Fuente: Registro de Mortalidad. Dirección de Planificación, Ordenación y Evaluación Sanitarias. Departamento de Salud

4. taula. Heriotza-kopuruak eta tasak, hautatutako kausen eta sexuaren arabera. EAE 2018

Tabla 4. Número de defunciones y tasas por causas seleccionadas y sexo. CAE 2018

GNS-10 CIE-10	Kausak Causas	Emakumeak Mujeres			Gizonak Hombres			Bi sexuak Ambos sexos		
		KOP. Nº	TG TB	TE13	KOP. Nº	TG TB	TE13	KOP. Nº	TG TB	TE13
A00-B99, R75	Gaix. infekzioso eta parasitarioak Enf. Infecciosas y parasitarias	148	13,2	8,2	163	15,4	16,5	311	14,3	11,5
A00-A09	Hesteetako gaix. Infekziosoak Enf.infecciosas intestinales	26	2,3	1,3	17	1,6	1,8	43	2,0	1,5
A15-A19, B90	Tuberkulosia eta horren ondorio berantiarak Tuberculosis y efectos tardíos	5	0,5	0,3	10	1,0	0,9	15	0,7	0,6
A39	Infekz. Meningokokikoa Infecc. meningococica	0	0,0	0,0	0	0,0	0,0	0	0,0	0,0
A40-A41	Septizemia Septicemia	77	6,9	4,1	76	7,2	8,0	153	7,0	5,4
B15-B19	Hepatitis birikoa Hepatitis vírica	13	1,2	0,8	11	1,0	1,0	24	1,1	0,9
B20-B24	HIESa Sida	5	0,5	0,4	15	1,4	1,3	20	0,9	0,8
R75	GIB VIH	0	0,0	0,0	0	0,0	0,0	0	0,0	0,0
	Gainerako gaix. infekz. eta parasit. Resto de enf.infecc. y parasit.	22	2,0	1,3	34	3,2	3,6	56	2,6	2,3
C00-D48	Tumoreak Tumores	2.506	223,3	165,7	3.855	364,4	364,8	6.361	291,7	247,9
C00-C14	Ezpain, aho-barrunbe eta faringeko tum. gaiz. T.M.labio cav. bucal y faringe	51	4,5	3,4	119	11,3	11,2	170	7,8	6,8
C15	Esofagoko tum. gaiz. T.M. esófago	31	2,8	2,3	108	10,2	9,8	139	6,4	5,6
C16	Urdaileko tum. gaiz. T.M. estómago	132	11,8	8,6	205	19,4	19,4	337	15,5	12,9
C18	Koloneko tum. gaiz. T.M. colon	234	20,9	14,6	326	30,8	31,3	560	25,7	21,4
C19-C21	Ondeste, sigmoide eta uzkioko tum. gaiz. T.M. recto, rectosigmoide y ano	71	6,3	4,4	135	12,8	12,9	206	9,5	7,8
C22	Gibeleko eta gibel-barneko behazun-bideetako tum. gaiz. T.M. hígado, vías biliares intrahep.	77	6,9	5,0	253	23,9	23,3	330	15,1	13,2
C25	Pankreako tum. gaiz. T.M. páncreas	212	18,9	14,6	216	20,4	20,2	428	19,6	17,1
	Digestio-aparatuko bestelako tum. gaiz. Otros T.M. digestivos	76	6,8	4,6	88	8,3	8,3	164	7,5	6,2
C32	Laringeko tum. gaiz. T.M. laringe	4	0,4	0,3	70	6,6	6,6	74	3,4	3,1
C33-C34	Trakea, bronkio eta biriketako tum. gaiz. T.M. traquea bronquios y pulmón	293	26,1	21,9	903	85,4	83,8	1.196	54,9	48,9
	Arnas aparatua eta torax-barneko organoetako bestelako tum. gaiz. Otros T.M. respirat. e intratorácicos	12	1,1	0,8	28	2,7	2,7	40	1,8	1,6
C40-C41	Hezur eta giltzadura- kartilagoetako tum. gaiz. T.M. huesos y cartilagos artc.	7	0,6	0,5	2	0,2	0,2	9	0,4	0,4
C43	Azaleko melanoma gaiztoa Melanoma maligno piel	26	2,3	1,7	31	2,9	2,8	57	2,6	2,2

GNS-10 CIE-10	Kausak Causas	Emakumeak Mujeres			Gizonak Hombres			Bi sexuak Ambos sexos		
		KOP. Nº	TG TB	TE13	KOP. Nº	TG TB	TE13	KOP. Nº	TG TB	TE13
	Azaleko eta ehun bigunetako bestelako tum. gaiz. Otros T.M. de la piel y tej.bland.	32	2,9	1,8	64	6,1	6,1	96	4,4	3,5
C50	Bularreko tum. gaiz. T.M. mama	339	30,2	22,5	5	0,5	0,5	344	15,8	13,1
C53	Umetoki-lepoko tum. gaiz. T.M. cuello útero	34	3,0	2,3	0	0,0	0,0	34	1,6	1,3
C54-C55	Umetokiaren beste zati batzuetako tum. gaiz. T.M.de otras partes del útero	84	7,5	5,7	0	0,0	0,0	84	3,9	3,3
C56	Obulutegiko tum. gaiz. T.M. ovario	97	8,6	7,0	0	0,0	0,0	97	4,5	3,8
	Emakumeen genitaletak bestelako tum. gaiz. Otros T.M. genitales femeninos	37	3,3	2,2	0	0,0	0,0	37	1,7	1,3
C61	Prostatiko tum. gaiz. T.M. próstata	0	0,0	0,0	329	31,1	33,1	329	15,1	12,2
	Gizonen genitaletak bestelako tum. gaiz. Otros T.M.genitales masculinos	0	0,0	0,0	5	0,5	0,5	5	0,2	0,2
C64	Giltzurruneko tum. gaiz. T.M. Riñón	50	4,5	3,0	101	9,6	9,7	151	6,9	5,8
C67	Maskuriko tum. gaiz. T.M. vejiga	71	6,3	4,1	210	19,9	20,2	281	12,9	10,4
	Uretrako eta gernubideetako bestelako tum. gaiz. Otros T.M. vías urinarias	21	1,9	1,3	48	4,5	4,4	69	3,2	2,7
C71	Entzefaloko tum. gaiz. T.M. encéfalo	80	7,1	6,1	96	9,1	8,8	176	8,1	7,3
	Bestelako tum. gaiz. neurologiko eta endokrinoak Otros T.M.neurrológicos y endoc.	18	1,6	1,1	21	2,0	2,1	39	1,8	1,6
C76-C80, C97	Gaizki def. eta bigarren mailako lekueko tum. gaiz. T.M.sitios mal defin, secundarios.	94	8,4	5,8	129	12,2	12,3	223	10,2	8,5
C81-C90, C96	Ehun linfatikoko eta org. hematop. tum. gaiz. T.M. tejido linfático y org. hematop.	122	10,9	7,8	146	13,8	13,6	268	12,3	10,2
C91-C95	Leuzemiak Leucemias	97	8,6	6,3	112	10,6	10,7	209	9,6	8,0
D00-D09	In situ tumoreak Tumores in situ	0	0,0	0,0	0	0,0	0,0	0	0,0	0,0
D10-D36	Tum. Onberak T.Benignos	22	2,0	1,2	15	1,4	1,5	37	1,7	1,3
D46	Sindrome mielodisplásikoa Síndrome Mielodisplásico	26	2,3	1,5	29	2,7	2,8	55	2,5	1,9
	Zalantza portaerako bestelako tum. Otros T.de comportamiento incierto	56	5,0	3,3	61	5,8	6,3	117	5,4	4,3
D50-D89	Odoleko eta org. hematop. gaiz. Enf. de la sangre y org.hematopoy.	58	5,2	3,2	55	5,2	6,1	113	5,2	4,1
D50-D77	Odoleko eta org. hematop. gaiz. Enf. de la sangre y org.hematopoy.	56	5,0	3,1	52	4,9	5,8	108	5,0	3,8
D80-D89	Immunitatearen nahasm. Trast.de la inmunidad	2	0,2	0,2	3	0,3	0,3	5	0,2	0,2

GNS-10 CIE-10	Kausak Causas	Emakumeak Mujeres			Gizonak Hombres			Bi sexuak Ambos sexos		
		KOP. Nº	TG TB	TE13	KOP. Nº	TG TB	TE13	KOP. Nº	TG TB	TE13
E00-E90	Gaix. endokrino eta nutrizionalak Enf. endocrinas nutricionales	377	33,6	20,4	284	26,8	27,6	661	30,3	23,6
E10-E14	Diabetes mellitusa Diabetes Mellitus	250	22,3	13,3	198	18,7	19,5	448	20,6	15,9
	Gland. endokr. gainerako gaix. Resto de enf. de las gland.endocri.	127	11,3	7,1	86	8,1	8,1	213	9,8	7,7
F00-F99	Nahasmendu mentalak Trastornos Mentales	1.006	89,6	49,8	520	49,2	55,0	1.526	70,0	52,0
F00-F09	Zahartzaro eta zahartzaro aurreko buruko nahasm.. Trast. orgánicos senil y presenil	990	88,2	48,6	502	47,5	53,4	1.492	68,4	50,6
F10	Alkoholaren gehiegizko konts. nahasm.. Trast. por abuso de alcohol	3	0,3	0,2	9	0,9	0,8	12	0,6	0,5
F11-F16, F18,F19	Drogen gehiegizko konts. nahasm. Trast. por abuso de drogas	0	0,0	0,0	1	0,1	0,1	1	0,1	0,0
	Bestelako buru-nahasmenduak Otros trast.mentales	13	1,2	0,9	8	0,8	0,7	21	1,0	0,9
G00-H95	Nerbio-sistemako eta senf. org. gaix. Enf.del Sist.Nervioso y órg.senti.	855	76,2	47,1	585	55,3	56,7	1.440	66,0	51,7
G00-G03	Meningitisa Meningitis	5	0,5	0,4	2	0,2	0,2	7	0,3	0,3
G30	Alzheimerra Enf. de Alzheimer	519	46,2	26,1	206	19,5	20,4	725	33,3	24,7
	Nerbio-sist. eta organoetako bestelako gaixotasunak Otras enf. sist. nervioso y órganos	331	29,5	20,6	377	35,6	36,1	708	32,5	26,8
I00-I99	Zirkulazio-aparatuko gaix. Enf. Sistema Circulatorio	3.031	270,0	158,6	2.756	260,5	276,4	5.787	265,4	205,6
I05-I09	Bihotzeko gaix. erreumatiko kronikoak Enf. reumáticas crónicas corazón	53	4,7	3,0	28	2,7	2,8	81	3,7	2,9
I10-I15	Gaix. Hipertentsiboak Enf. hipertensivas	421	37,5	20,6	206	19,5	22,1	627	28,8	21,5
I21	MIA IAM	205	18,3	11,9	289	27,3	27,5	494	22,7	18,6
I20, I22-I25	Bihotzeko bestelako gaix. Iskemikoak Otras enf.isquémicas del corazón	255	22,7	13,8	468	44,2	45,4	723	33,2	26,6
I50	Bihotz-gutxiegitasuna Insuficiencia cardíaca	430	38,3	20,9	329	31,1	36,0	759	34,8	26,1
	Bihotzeko bestelako gaix. Otras enf.del corazón	789	70,3	41,2	650	61,4	65,4	1.439	66,0	50,7
I60-I69	Garuneko hodiedetako gaix. Enf. cerebro-vascular	747	66,6	40,1	609	57,6	59,9	1.356	62,2	48,2
I70	Aterosklerosia Aterosclerosis	47	4,2	2,3	37	3,5	3,9	84	3,9	2,8
	Odol-hodiedetako bestelako gaix. Otras enf.de los vasos sanguíneos	84	7,5	4,9	140	13,2	13,5	224	10,3	8,3
J00-J99	Arnas aparatuko gaix. Enf. Sistema Respiratorio	1.136	101,2	59,0	1.194	112,9	122,1	2.330	106,9	81,4
J09-J11	Influenza Influenza	74	6,6	4,0	52	4,9	5,1	126	5,8	4,5
J12-J18	Pneumonia Neumonías	192	17,1	9,9	181	17,1	18,9	373	17,1	13,0
J40-J44, J47	BGBK eta antzeko gaixotasunak EPOC y enf. afines	168	15,0	9,3	425	40,2	42,5	593	27,2	21,1

GNS-10 CIE-10	Kausak Causas	Emakumeak Mujeres			Gizonak Hombres			Bi sexuak Ambos sexos		
		KOP. Nº	TG TB	TE13	KOP. Nº	TG TB	TE13	KOP. Nº	TG TB	TE13
J45-J46	Asma Asma	59	5,3	3,3	17	1,6	1,7	76	3,5	2,7
J96	Arnas gutxiegitasuna Insuficiencia respiratoria	29	2,6	1,4	22	2,1	2,4	51	2,3	1,8
	Arnas aparatuko beste gaixotasun batzuk Otras enf.sistema respiratorio	614	54,7	31,1	497	47,0	51,5	1.111	51,0	38,3
K00-K93	Digestio-aparatuko gaix. Enf. Sistema Digestivo	259	47,1	28,9	483	45,7	47,2	1.012	46,4	36,7
K25-K28	Urdaileko, duodenoko, jejunoko ulzera Ulcera estómago, duodeno, yeyuno	11	1,0	0,7	13	1,2	1,3	24	1,1	0,9
K50-K52	Enteritis eta kolitis ez infekziosoak Enteritis y colitis no infecc.	11	1,0	0,7	9	0,9	0,9	20	0,9	0,8
K55	Hesteetako gutxiegitasun baskularra Insuf. vascular intestinal	90	8,0	4,6	57	5,4	5,5	147	6,7	5,1
K70, K73-K74,K76.9	Zirrosia eta gibekeko gaix. Kronikoak Cirrosis y enf. crónicas hígado	56	5,0	3,9	139	13,1	12,8	195	8,9	7,9
	Digestio-aparatuko bestelako gaix. Otras enf.sistema digestivo	361	32,2	18,9	265	25,1	26,8	626	28,7	22,0
L00-L99	Azaleko eta larruazalpeko ehun zelularreko gaix. Enf. de la piel y tej.celular subcut.	38	3,4	2,0	18	1,7	1,9	56	2,6	2,0
M00-M99	Sist. osteomuskularreko eta ehun konektiboko gaix. Enf. Sist. Osteomuscular y tej conj.	187	16,7	9,5	79	7,5	8,5	266	12,2	9,2
M05-M06,M15- M19	Artritis erreumatoidea eta osteoartritis Artritis reumatoide y osteartrosis	24	2,1	1,3	7	0,7	0,7	31	1,4	1,1
M80-M82,M84,2	Osteoporosia eta haustura patologikoak Osteoporosis y fracturas patológ.	126	11,2	6,1	55	5,2	6,1	181	8,3	6,1
	Sistema osteomuskularreko bestelako gaix. Otras enf.sistema osteomuscular	37	3,3	2,1	17	1,6	1,7	54	2,5	2,0
N00-N99	Ap. genitourinarioko gaix. Enf. Sistema Genitourinario	332	29,6	16,5	252	23,8	26,6	584	26,8	20,1
N00-N29	Giltzurruneko eta ureterreko gaix. Enf.riñón y uréter	187	16,7	9,5	161	15,2	17,1	348	16,0	12,0
N40-N51	Gizonen genitaleko gaix. Enf.genitales masculino	0	0,0	0,0	18	1,7	1,8	18	0,8	0,7
N60-N64,N70-N98	Emakumeen genitaleko gaix. eta bularreko arazoak Enf.genital femenino y tast.mama	3	0,3	0,1	0	0,0	0,0	3	0,1	0,1
	Ap. genitourinarioko beste gaixotasun batzuk Otras enf.sistema genitourinario	142	12,7	6,9	73	6,9	7,7	215	9,9	7,4
O00-O99	Haurdunaldia, erditzea eta erdiberiaroa Embarazo, parto y puerperio	1	0,1	0,1	0	0,0	0,0	1	0,1	0,1
P00-P96	Garai perinatalean sortutako gaix. Afec. originad.en periodo perinatal	12	1,1	1,5	13	1,2	1,5	25	1,2	1,5

GNS-10 CIE-10	Kausak Causas	Emakumeak Mujeres			Gizonak Hombres			Bi sexuak Ambos sexos		
		KOP. Nº	TG TB	TE13	KOP. Nº	TG TB	TE13	KOP. Nº	TG TB	TE13
Q00-Q99	Sortzetiko malformazioak Malformaciones congénitas	28	2,5	2,5	23	2,2	2,4	51	2,3	2,4
Q00-Q07	Nerbio-sistemako sortzetiko malf. Malf.congénitas sist.nervioso	1	0,1	0,1	2	0,2	0,2	3	0,1	0,1
Q20-Q28	Zirkulazio-aparatuko sortzetiko malf. Malf.congénitas sist.circulatorio	11	1,0	1,1	7	0,7	0,8	18	0,8	0,9
	Sortzetiko bestelako malformazioak Otras malf. congénitas	16	1,4	1,3	14	1,3	1,4	30	1,4	1,4
R00-R74, R76-R99	Gaizki definitutako kausak Causas mal definidas	330	29,4	16,0	166	15,7	18,2	496	22,8	17,3
R98-R99	Arnasa eta bihotza geratzea, kausa ezezaguna PCR, causa desconocida	23	2,1	1,4	46	4,4	4,2	69	3,2	2,8
R54	Zahardadeko ajeak Senilidad	281	25,0	13,2	101	9,6	12,0	382	17,5	12,9
R95	Bularreko haurren bat-bateko heriotza Muerte súbita infantil	1	0,1	0,1	0	0,0	0,0	1	0,1	0,1
	Gaizki definitutako gainerako kausak Resto de causas mal definidas	25	2,2	1,2	19	1,8	1,9	44	2,0	1,6
V01-Y98	Kanpo-faktoreak Causas Externas	302	26,9	18,5	439	41,5	41,7	741	34,0	28,5
V02-V89	Motordun ibilgailuen zirkulazio- istripuak Accidentes tráfico vehic.motor	16	1,4	1,4	42	4,0	4,0	58	2,7	2,6
	Bestelako garraio-istripuak Otros accidentes transporte	0	0,0	0,0	7	0,7	0,6	7	0,3	0,3
W00-W19	Ustekabeko ererikoak Caídas accidentales	86	7,7	4,8	84	7,9	8,2	170	7,8	6,2
W65-W84	Itotzea, murgiltzea, itolarria Ahogamiento,sumersión,sofoca.	72	6,4	3,8	88	8,3	8,7	160	7,3	5,6
X00-X19	Suak/keak eragindako istripuak Accidentes por fuego,humo	1	0,1	0,1	4	0,4	0,4	5	0,2	0,2
X41-X42,X44-X45	Drogen bidezko ustekabeko pozoidura Envene.accidental por drogas	17	1,5	1,0	34	3,2	2,9	51	2,3	2,0
	Ustekabeko beste pozoidura batzuk Otros envenenamientos accident.	1	0,1	0,1	2	0,2	0,2	3	0,1	0,1
	Beste istripu batzuk Otros accidentes	50	4,5	2,7	50	4,7	5,0	100	4,6	3,6
X60-X84	Suizidioa eta nork bere buruari eragindako lesioak Suicidio y autolesiones	48	4,3	3,9	115	10,9	10,5	163	7,5	6,8
X85-Y09	Homizidioa Homicidios	5	0,5	0,4	3	0,3	0,3	8	0,4	0,3
Y10-Y34	Intenzio zehaztugabeko gertaerak Eventos de intención no determid.	0	0,0	0,0	0	0,0	0,0	0	0,0	0,0
Y40-Y84	Arreta medikoaren edo kirurgikoaren arazoak Complic.atención médica o quirurg.	2	0,2	0,1	5	0,5	0,4	7	0,3	0,3
	Bestelako kanpo-kausak Otras causas externas	4	0,4	0,3	5	0,5	0,5	9	0,4	0,4

TG: 100.000 biztanleko heriotza-tasa gordina / TB: Tasa bruta por 100.000

TE13: 100.000 biztanleko heriotza-tasa; adinaren arabera, 2013ko Europako biztanleria estandarri egokituta / Tasa ajustada por edad a la población europea estándar de 2013 por 100.000

Iturria: Hilkortasunaren Erregistroa. Plangintza, Antolamendu eta Ebaluazio Sanitarioko Zuzendaritza. Osasun Saila

Fuente: Registro de Mortalidad. Dirección de Planificación, Ordenación y Evaluación Sanitarias. Departamento de Salud

5A. taula. Hautatutako kausengatiko heriotza-kopurua eta tasak, lurralde historikoaren arabera. Emakumeak, EAE 2018

Tabla 5A. Número de defunciones y tasas de mortalidad por causas seleccionadas y territorio histórico. Mujeres, CAE 2018

GNS-10 CIE-10	Kausak Causas	Álava-Araba			Bizkaia			Gipuzkoa		
		KOP. Nº	TG TB	TE13	KOP. Nº	TG TB	TE13	KOP. Nº	TG TB	TE13
A00-B99, R75	Gaix. infektzioso eta parasitarioak Enf. Infecciosas y parasitarias	19	11,5	8,5	83	14,0	8,1	46	12,6	8,2
A00-A09	Hesteetako gaix. Infektziosoak Enf.infecciosas intestinales	1	0,6	0,4	15	2,5	1,3	10	2,7	1,7
A15-A19, B90	Tuberkulosia eta horren ondorio berantiarak Tuberculosis y efectos tardíos	0	0,0	0,0	3	0,5	0,2	2	0,6	0,6
A39	Infekz. Meningokokikoa Infecc. meningococica	0	0,0	0,0	0	0,0	0,0	0	0,0	0,0
A40-A41	Septizemia Septicemia	7	4,2	3,1	48	8,1	4,6	22	6,0	3,6
B15-B19	Hepatitis birikoa Hepatitis vírica	6	3,6	2,5	6	1,0	0,8	1	0,3	0,3
B20-B24	HIESa Sida	1	0,6	0,5	2	0,3	0,3	2	0,6	0,5
R75	GIB VIH	0	0,0	0,0	0	0,0	0,0	0	0,0	0,0
	Gainerako gaix. infektz. eta parasit. Resto de enf.infecc. y parasit.	4	2,4	2,0	9	1,5	0,9	9	2,5	1,5
C00-D48	Tumoreak Tumores	293	177,2	146,0	1.380	233,2	166,6	833	228,0	172,3
C00-C14	Ezpain, aho-barrunbe eta faringeko tum. gaiz. T.M.labio cav. bucal y faringe	7	4,2	3,6	27	4,6	3,4	17	4,7	3,4
C15	Esofagoko tum. gaiz. T.M. esófago	1	0,6	0,6	14	2,4	1,8	16	4,4	3,7
C16	Urdaileko tum. gaiz. T.M. estómago	15	9,1	7,6	72	12,2	8,4	45	12,3	9,3
C18	Koloneko tum. gaiz. T.M. colon	20	12,1	9,8	135	22,8	15,6	79	21,6	14,9
C19-C21	Ondeste, sigmoide eta uzkioko tum. gaiz. T.M. recto, rectosigmoide y ano	5	3,0	2,4	40	6,8	4,5	26	7,1	5,1
C22	Gibeleko eta gibel-barneko behazun-bideetako tum. gaiz. T.M. hígado, vías biliares intrahep.	8	4,8	4,0	39	6,6	4,5	30	8,2	6,2
C25	Pankreako tum. gaiz. T.M. páncreas	24	14,5	11,9	120	20,3	14,9	68	18,6	15,1
	Digestio-aparatuko bestelako tum. gaiz. Otros T.M. digestivos	7	4,2	3,1	47	7,9	5,1	22	6,0	4,3
C32	Laringeko tum. gaiz. T.M. laringe	0	0,0	0,0	1	0,2	0,2	3	0,8	0,8
C33-C34	Trakea, bronkio eta biriketako tum. gaiz. T.M. traquea bronquios y pulmón	32	19,4	17,2	163	27,5	22,8	98	26,8	22,7
	Arnas aparatua eta torax-barneko organoetako bestelako tum. gaiz. Otros T.M. respirat. e intratorácicos	1	0,6	0,4	6	1,0	0,7	5	1,4	1,2
C40-C41	Hezur eta giltzadura- kartilagoetako tum. gaiz. T.M. huesos y cartilagos artc.	2	1,2	1,1	3	0,5	0,3	2	0,6	0,5

GNS-10 CIE-10	Kausak Causas	Álava-Araba			Bizkaia			Gipuzkoa		
		KOP. Nº	TG TB	TE13	KOP. Nº	TG TB	TE13	KOP. Nº	TG TB	TE13
C43	Azaleko melanoma gaiztoa Melanoma maligno piel	3	1,8	1,6	11	1,9	1,2	12	3,3	2,7
	Azaleko eta ehun bigunetako bestelako tum. gaiz. Otros T.M. de la piel y tej.bland.	11	6,7	4,9	13	2,2	1,3	8	2,2	1,5
C50	Bularreko tum. gaiz. T.M. mama	46	27,8	24,4	177	29,9	21,0	116	31,8	24,2
C53	Umetoki-lepoko tum. gaiz. T.M. cuello útero	7	4,2	3,2	20	3,4	2,7	7	1,9	1,4
C54-C55	Umetokiaren beste zati batzuetako tum. gaiz. T.M.de otras partes del útero	14	8,5	7,2	49	8,3	6,0	21	5,8	4,6
C56	Obulutegiko tum. gaiz. T.M. ovario	12	7,3	6,4	56	9,5	7,5	29	7,9	6,5
	Emakumeen genitaleko bestelako tum. gaiz. Otros T.M. genitales femeninos	3	1,8	1,5	19	3,2	2,0	15	4,1	2,7
C61	Prostatato tum. gaiz. T.M. próstata	0	0,0	0,0	0	0,0	0,0	0	0,0	0,0
	Gizonen genitaleko bestelako tum. gaiz. Otros T.M.genitales masculinos	0	0,0	0,0	0	0,0	0,0	0	0,0	0,0
C64	Giltzurruneko tum. gaiz. T.M. Riñón	5	3,0	1,8	32	5,4	3,7	13	3,6	2,5
C67	Maskuriko tum. gaiz. T.M. vejiga	8	4,8	4,0	47	7,9	4,7	16	4,4	3,2
	Uretrako eta gernubideetako bestelako tum. gaiz. Otros T.M. vías urinarias	1	0,6	0,6	14	2,4	1,6	6	1,6	1,2
C71	Entzefaloko tum. gaiz. T.M. encéfalo	9	5,4	5,2	47	7,9	6,6	24	6,6	5,7
	Bestelako tum. gaiz. neurologiko eta endokrinoak Otros T.M.neurológicos y endoc.	1	0,6	0,4	11	1,9	1,3	6	1,6	1,1
C76-C80, C97	Gaizki def. eta bigarren mailako lekuetako tum. gaiz. T.M.sitios mal defin, secundarios.	11	6,7	5,1	51	8,6	5,8	32	8,8	6,2
C81-C90, C96	Ehun linfatikoko eta org. hematop. tum. gaiz. T.M. tejido linfático y org. hematop.	15	9,1	7,3	63	10,7	7,6	44	12,0	8,4
C91-C95	Leuzemiak Leucemias	12	7,3	5,2	51	8,6	6,6	34	9,3	6,4
D00-D09	In situ tumoreak Tumores in situ	0	0,0	0,0	0	0,0	0,0	0	0,0	0,0
D10-D36	Tum. Onberak T.Benignos	2	1,2	0,7	16	2,7	1,6	4	1,1	0,6
D46	Síndrome mielodisplásikoa Síndrome Mielodisplásico	3	1,8	1,5	8	1,4	0,8	15	4,1	2,5
	Zalantzazko portaerako bestelako tum. Otros T.de comportamiento incierto	8	4,8	3,7	28	4,7	2,8	20	5,5	3,8
D50-D89	Odoleko eta org. hematop. gaiz. Enf. de la sangre y org.hematopoy.	3	1,8	1,1	29	4,9	3,1	26	7,1	4,5
D50-D77	Odoleko eta org. hematop. gaiz. Enf. de la sangre y org.hematopoy.	3	1,8	1,1	28	4,7	2,9	25	6,8	4,2

GNS-10 CIE-10	Kausak Causas	Álava-Araba			Bizkaia			Gipuzkoa		
		KOP. Nº	TG TB	TE13	KOP. Nº	TG TB	TE13	KOP. Nº	TG TB	TE13
D80-D89	<i>Immunitatearen nahasm.</i> Trast.de la inmunidad	0	0,0	0,0	1	0,2	0,2	1	0,3	0,2
E00-E90	Gaix. endokrino eta nutrizionalak Enf. endocrinas nutricionales	51	30,8	18,8	210	35,5	21,2	116	31,8	19,6
E10-E14	<i>Diabetes mellitusa</i> Diabetes Mellitus	34	20,6	12,0	134	22,6	13,3	82	22,4	13,9
	<i>Gland. endokr. gainerako gaix.</i> Resto de enf. de las gland.endocri.	17	10,3	6,8	76	12,8	7,9	34	9,3	5,7
F00-F99	Nahasmendu mentalak Trastornos Mentales	129	78,0	50,2	586	99,0	52,7	291	79,7	44,7
F00-F09	<i>Zahartzaro eta zahartzaro aurreko buruko nahasm.</i> Trast. orgánicos senil y presenil	126	76,2	48,5	579	97,8	51,7	285	78,0	43,3
F10	<i>Alkoholaren gehiegizko konts.</i> <i>nahasm.</i> Trast. por abuso de alcohol	1	0,6	0,6	0	0,0	0,0	2	0,6	0,5
F11-F16, F18,F19	<i>Drogen gehiegizko konts. nahasm.</i> Trast. por abuso de drogas	0	0,0	0,0	0	0,0	0,0	0	0,0	0,0
	<i>Bestelako buru-nahasmenduak</i> Otros trast.mentales	2	1,2	1,1	7	1,2	0,9	4	1,1	0,8
G00-H95	Nerbio-sistemako eta sentf. org. gaix. Enf.del Sist.Nervioso y órg.senti.	125	75,6	52,7	438	74,0	43,6	292	79,9	50,7
G00-G03	<i>Meningitisa</i> Meningitis	0	0,0	0,0	3	0,5	0,3	2	0,6	0,6
G30	<i>Alzheimerra</i> Enf. de Alzheimer	81	49,0	31,4	256	43,3	23,3	182	49,8	28,9
	<i>Nerbio-sist. eta organoetako bestelako gaixotasunak</i> Otras enf. sist. nervioso y órganos	44	26,6	21,4	179	30,3	20,0	108	29,6	21,1
I00-I99	Zirkulazio-aparatuko gaix. Enf. Sistema Circulatorio	328	198,4	129,8	1.735	293,2	166,5	968	265,0	157,0
I05-I09	<i>Bihotzeko gaix. erreumatiko kronikoak</i> Enf. reumáticas crónicas corazón	7	4,2	3,2	32	5,4	3,2	14	3,8	2,6
I10-I15	<i>Gaix. Hipertentsiboak</i> Enf. hipertensivas	40	24,2	14,5	221	37,3	19,9	160	43,8	24,3
I21	<i>MIA</i> <i>IAM</i>	18	10,9	8,1	137	23,2	14,2	50	13,7	9,5
I20, I22-I25	<i>Bihotzeko bestelako gaix.</i> <i>Iskemikoak</i> Otras enf.isquémicas del corazón	25	15,1	10,0	154	26,0	15,6	76	20,8	12,4
I50	<i>Bihotz-gutxiegitasuna</i> Insuficiencia cardíaca	42	25,4	15,9	224	37,9	19,5	164	44,9	25,3
	<i>Bihotzeko bestelako gaix.</i> Otras enf.del corazón	92	55,6	36,0	469	79,3	45,0	228	62,4	36,9
I60-I69	<i>Garuneko hodietako gaix.</i> Enf. cerebro-vascular	88	53,2	35,6	431	72,8	42,4	228	62,4	38,0
I70	<i>Aterosklerosia</i> Aterosclerosis	2	1,2	0,6	26	4,4	2,3	19	5,2	2,9
	<i>Odol-hodietako bestelako gaix.</i> Otras enf.de los vasos sanguíneos	14	8,5	5,9	41	6,9	4,6	29	7,9	5,0
J00-J99	Arnas aparatuko gaix. Enf. Sistema Respiratorio	149	90,1	57,0	631	106,6	59,9	356	97,4	58,2
J09-J11	<i>Influenza</i> Influenza	15	9,1	5,8	37	6,3	3,6	22	6,0	4,0

GNS-10 CIE-10	Kausak Causas	Álava-Araba			Bizkaia			Gipuzkoa		
		KOP. Nº	TG TB	TE13	KOP. Nº	TG TB	TE13	KOP. Nº	TG TB	TE13
J12-J18	<i>Pneumonia</i> Neumonías	27	16,3	10,2	99	16,7	9,2	66	18,1	10,7
J40-J44, J47	<i>BGBK eta antzeko gaixotasunak</i> EPOC y enf. afines	21	12,7	8,1	88	14,9	9,2	59	16,2	10,2
J45-J46	<i>Asma</i> Asma	6	3,6	2,4	42	7,1	4,3	11	3,0	1,9
J96	<i>Arnas gutxiegitasuna</i> Insuficiencia respiratoria	7	4,2	2,6	12	2,0	1,2	10	2,7	1,4
	<i>Arnas aparatuko beste gaixotasun batzuk</i> Otras enf.sistema respiratorio	73	44,2	27,8	353	59,7	32,4	188	51,5	30,0
K00-K93	<i>Digestio-aparatuko gaix.</i> <i>Enf. Sistema Digestivo</i>	76	46,0	31,4	282	47,7	28,4	171	46,8	28,9
K25-K28	<i>Urdaileko, duodenoko, jejunoko ulfzera</i> Úlcera estómago, duodeno, yeyuno	3	1,8	1,0	7	1,2	0,9	1	0,3	0,1
K50-K52	<i>Enteritis eta kolitis ez infekziosoak</i> Enteritis y colitis no infecc.	1	0,6	0,3	6	1,0	0,8	4	1,1	0,8
K55	<i>Hesteetako gutxiegitasun baskularra</i> Insuf. vascular intestinal	16	9,7	6,5	48	8,1	4,6	26	7,1	4,0
K70, K73-K74, K76,9	<i>Zirrosia eta gibekeko gaix.</i> Kronikoak Cirrosis y enf. crónicas hígado	8	4,8	4,5	27	4,6	3,3	21	5,8	4,8
	<i>Digestio-aparatuko bestelako gaix.</i> Otras enf.sistema digestivo	48	29,0	19,1	194	32,8	18,8	119	32,6	19,2
L00-L99	<i>Azaleko eta larruzalpeko ehun zelularreko gaix.</i> <i>Enf. de la piel y tej.celular subcut.</i>	3	1,8	1,3	18	3,0	1,8	17	4,7	2,6
M00-M99	<i>Sist. osteomuskularreko eta ehun konektiboko gaix.</i> <i>Enf. Sist. Osteomuscular y tej conj.</i>	23	13,9	8,2	99	16,7	9,3	65	17,8	10,2
M05-M06, M15-M19	<i>Artritis erreumatoidea eta osteoartritis</i> Artritis reumatoide y osteartrosis	5	3,0	2,1	11	1,9	1,2	8	2,2	1,3
M80-M82, M84,2	<i>Osteoporosia eta haustura patologikoak</i> Osteoporosis y fracturas patológ.	16	9,7	5,6	69	11,7	6,1	41	11,2	6,3
	<i>Sistema osteomuskularreko bestelako gaix.</i> Otras enf.sistema osteomuscular	2	1,2	0,6	19	3,2	2,1	16	4,4	2,6
N00-N99	<i>Ap. genitourinarioko gaix.</i> <i>Enf. Sistema Genitourinario</i>	31	18,8	12,0	214	36,2	19,2	87	23,8	13,9
N00-N29	<i>Giltzurruneko eta ureterreko gaix.</i> Enf.riñón y uréter	16	9,7	6,5	128	21,6	11,6	43	11,8	7,1
N40-N51	<i>Gizonen genitaletakoko gaix.</i> Enf.genitales masculino	0	0,0	0,0	0	0,0	0,0	0	0,0	0,0
N60-N64, N70-N98	<i>Emakumeen genitaletakoko gaix. eta bularreko arazoak</i> Enf.genital femenino y tast.mama	1	0,6	0,4	0	0,0	0,0	2	0,6	0,3
	<i>Ap. genitourinarioko beste gaixotasun batzuk</i> Otras enf.sistema genitourinario	14	8,5	5,1	86	14,5	7,6	42	11,5	6,6
O00-O99	<i>Haurdunaldia, erditzea eta erdiberriaroa</i> <i>Embarazo, parto y puerperio</i>	0	0,0	0,0	1	0,2	0,2	0	0,0	0,0

GNS-10 CIE-10	Kausak Causas	Álava-Araba			Bizkaia			Gipuzkoa		
		KOP. Nº	TG TB	TE13	KOP. Nº	TG TB	TE13	KOP. Nº	TG TB	TE13
P00-P96	Garai perinatalean sortutako gaix. Afec. originad.en periodo perinatal	0	0,0	0,0	8	1,4	2,0	4	1,1	1,5
Q00-Q99	Sortzetiko malformazioak Malformaciones congénitas	4	2,4	2,5	15	2,5	2,6	9	2,5	2,5
Q00-Q07	Nerbio-sistemako sortzetiko malf. Malf.congénitas sist.nervioso	0	0,0	0,0	1	0,2	0,1	0	0,0	0,0
Q20-Q28	Zirkulazio-aparatuko sortzetiko malf. Malf.congénitas sist.circulatorio	0	0,0	0,0	7	1,2	1,4	4	1,1	1,3
	Sortzetiko bestelako malformazioak Otras malf. congénitas	4	2,4	2,5	7	1,2	1,0	5	1,4	1,3
R00-R74, R76-R99	Gaizki definitutako kausak Causas mal definidas	36	21,8	12,7	153	25,9	13,2	141	38,6	21,9
R98-R99	Amasa eta bihotza geratzea, kausa ezezaguna PCR, causa desconocida	4	2,4	1,5	7	1,2	0,9	12	3,3	2,2
R54	Zahardadeko ajeak Senilidad	31	18,8	10,8	130	22,0	11,0	120	32,9	18,1
R95	Bularreko haurrenen bat-bateko heriotza Muerte súbita infantil	0	0,0	0,0	0	0,0	0,0	1	0,3	0,4
	Gaizki definitutako gainerako kausak Resto de causas mal definidas	1	0,6	0,4	16	2,7	1,4	8	2,2	1,2
V01-Y98	Kanpo-faktoreak Causas Externas	46	27,8	20,8	150	25,4	17,4	106	29,0	19,3
V02-V89	Motordun ibilgailuen zirkulazio- istripuak Accidentes tráfico vehic.motor	2	1,2	1,4	8	1,4	1,2	6	1,6	1,6
	Bestelako garraio-istripuak Otros accidentes transporte	0	0,0	0,0	0	0,0	0,0	0	0,0	0,0
W00-W19	Ustekabeko erorikoak Caídas accidentales	16	9,7	6,7	46	7,8	5,1	24	6,6	3,6
W65-W84	Itotzea, murgiltzea, itolarria Ahogamiento,sumersión,sofoca.	10	6,1	4,2	39	6,6	3,7	23	6,3	3,9
X00-X19	Suak/keak eragindako istripuak Accidentes por fuego,humo	0	0,0	0,0	1	0,2	0,1	0	0,0	0,0
X41-X42,X44-X45	Drogen bidezko ustekabeko pozoidura Envene.accidental por drogas	5	3,0	1,8	8	1,4	1,1	4	1,1	0,8
	Ustekabeko beste pozoidura batzuk Otros envenenamientos accident.	0	0,0	0,0	1	0,2	0,1	0	0,0	0,0
	Beste istripu batzuk Otros accidentes	4	2,4	1,8	17	2,9	1,6	29	7,9	4,9
X60-X84	Suizidioa eta nork bere buruari eragindako lesioak Suicidio y autolesiones	7	4,2	3,9	24	4,1	3,7	17	4,7	4,1
X85-Y09	Homizidioa Homicidios	2	1,2	1,1	2	0,3	0,3	1	0,3	0,2
Y10-Y34	Intentzio zehaztugabeko gertaerak Eventos de intención no determid.	0	0,0	0,0	0	0,0	0,0	0	0,0	0,0
Y40-Y84	Arreta medikoaren edo kirurgikoaren arazoak Complic.atención médica o quirurg.	0	0,0	0,0	1	0,2	0,2	1	0,3	0,2
	Bestelako kanpo-kausak Otras causas externas	0	0,0	0,0	3	0,5	0,5	1	0,3	0,2

TG: 100.000 biztanleko heriotza-tasa gordina / TB: Tasa bruta por 100.000

TE13: 100.000 biztanleko heriotza-tasa, adinaren arabera, 2013ko Europako biztanleria estandarri egokituta / Tasa ajustada por edad a la población europea estándar de 2013 por 100.000

Iturria: Hilketaren Erregistroa. Plangintza, Antolamendu eta Ebaluazio Sanitarioko Zuzendaritza. Osasun Saila

Fuente: Registro de Mortalidad. Dirección de Planificación, Ordenación y Evaluación Sanitarias. Departamento de Salud

5B. taula. Hautatutako kausengatiko heriotza-kopurua eta tasak, lurralde historikoaren arabera. Gizonak, EAE 2018

Tabla 5B. Número de defunciones y tasas de mortalidad por causas seleccionadas y territorio histórico. Hombres, CAE 2018

GNS-10 CIE-10	Kausak Causas	Álava-Araba			Bizkaia			Gipuzkoa		
		KOP. Nº	TG TB	TE13	KOP. Nº	TG TB	TE13	KOP. Nº	TG TB	TE13
A00-B99, R75	Gaix. infektzioso eta parasitarioak Enf. Infecciosas y parasitarias	20	12,5	15,4	86	15,7	16,3	57	16,3	17,3
A00-A09	Hesteetako gaix. Infektziosoak Enf.infecciosas intestinales	3	1,9	1,8	6	1,1	1,1	8	2,3	3,1
A15-A19, B90	Tuberkulosia eta horren ondorio berantiarrak Tuberculosis y efectos tardíos	0	0,0	0,0	5	0,9	1,0	5	1,4	1,3
A39	Infekz. Meningokokikoa Infecc. meningococica	0	0,0	0,0	0	0,0	0,0	0	0,0	0,0
A40-A41	Septizemia Septicemia	8	5,0	7,3	45	8,2	8,8	23	6,6	6,9
B15-B19	Hepatitis birikoa Hepatitis vírica	0	0,0	0,0	5	0,9	0,9	6	1,7	1,6
B20-B24	HIESa Sida	2	1,3	1,0	11	2,0	1,8	2	0,6	0,5
R75	GIB VIH	0	0,0	0,0	0	0,0	0,0	0	0,0	0,0
	Gainerako gaix. infektz. eta parasit. Resto de enf.infecc. y parasit.	7	4,4	5,3	14	2,6	2,8	13	3,7	4,0
C00-D48	Tumoreak Tumores	534	333,4	347,8	2.083	379,5	373,2	1.238	354,8	358,2
C00-C14	Ezpain, aho-barrunbe eta faringeko tum. gaiz. T.M.labio cav. bucal y faringe	22	13,7	14,3	61	11,1	10,8	36	10,3	10,4
C15	Esofagoko tum. gaiz. T.M. esófago	22	13,7	13,8	51	9,3	8,9	35	10,0	9,7
C16	Urdaileko tum. gaiz. T.M. estómago	30	18,7	19,4	111	20,2	19,8	64	18,3	18,4
C18	Koloneko tum. gaiz. T.M. colon	46	28,7	30,7	202	36,8	36,4	78	22,4	23,3
C19-C21	Ondeste, sigmoide eta uzkioko tum. gaiz. T.M. recto, rectosigmoide y ano	19	11,9	12,4	78	14,2	14,2	38	10,9	11,0
C22	Gibeleko eta gibel-barneko behazun-bideetako tum. gaiz. T.M. hígado, vías biliares intrahep.	26	16,2	16,7	137	25,0	23,8	90	25,8	25,5
C25	Pankreako tum. gaiz. T.M. páncreas	31	19,4	20,0	115	21,0	20,1	70	20,1	20,3
	Digestio-aparatuko bestelako tum. gaiz. Otros T.M. digestivos	11	6,9	7,5	46	8,4	8,0	31	8,9	9,2
C32	Laringeko tum. gaiz. T.M. laringe	9	5,6	5,6	34	6,2	6,2	27	7,7	7,7
C33-C34	Trakea, bronkio eta biriketako tum. gaiz. T.M. traquea bronquios y pulmón	117	73,1	74,6	497	90,6	88,0	289	82,8	81,1
	Amas aparatua eta torax-barneko organoetako bestelako tum. gaiz. Otros T.M. respirat. e intratorácicos	6	3,8	3,9	15	2,7	2,7	7	2,0	2,1
C40-C41	Hezur eta giltzadura- kartilagoetako tum. gaiz. T.M. huesos y cartilagos artic.	1	0,6	0,6	1	0,2	0,2	0	0,0	0,0
C43	Azaleko melanoma gaiztoa Melanoma maligno piel	6	3,8	3,5	14	2,6	2,4	11	3,2	3,2

GNS-10 CIE-10	Kausak Causas	Álava-Araba			Bizkaia			Gipuzkoa		
		KOP. Nº	TG TB	TE13	KOP. Nº	TG TB	TE13	KOP. Nº	TG TB	TE13
	<i>Azaleko eta ehun bigunetako bestelako tum. gaiz.</i> Otros T.M. de la piel y tej.bland.	3	1,9	2,1	38	6,9	6,8	23	6,6	6,6
C50	<i>Bularreko tum. gaiz.</i> T.M. mama	0	0,0	0,0	4	0,7	0,7	1	0,3	0,3
C53	<i>Umetoki-lepoko tum. gaiz.</i> T.M. cuello útero	0	0,0	0,0	0	0,0	0,0	0	0,0	0,0
C54-C55	<i>Umetokiaren beste zati batzuetako tum. gaiz.</i> T.M.de otras partes del útero	0	0,0	0,0	0	0,0	0,0	0	0,0	0,0
C56	<i>Obulutegiko tum. gaiz.</i> T.M. ovario	0	0,0	0,0	0	0,0	0,0	0	0,0	0,0
	<i>Emakumeen genitaleko bestelako tum. gaiz.</i> Otros T.M. genitales femeninos	0	0,0	0,0	0	0,0	0,0	0	0,0	0,0
C61	<i>Prostatiko tum. gaiz.</i> T.M. próstata	49	30,6	33,7	171	31,2	32,8	109	31,2	33,1
	<i>Gizonen genitaleko bestelako tum. gaiz.</i> Otros T.M.genitales masculinos	0	0,0	0,0	3	0,6	0,5	2	0,6	0,7
C64	<i>Giltzurruneko tum. gaiz.</i> T.M. Riñón	13	8,1	7,9	51	9,3	9,1	37	10,6	11,6
C67	<i>Maskuriko tum. gaiz.</i> T.M. vejiga	28	17,5	18,3	120	21,9	21,9	62	17,8	18,0
	<i>Uretrako eta gemubideetako bestelako tum. gaiz.</i> Otros T.M. vías urinarias	6	3,8	3,8	27	4,9	4,6	15	4,3	4,3
C71	<i>Entzefaloko tum. gaiz.</i> T.M. encéfalo	11	6,9	7,5	54	9,8	9,3	31	8,9	8,6
	<i>Bestelako tum. gaiz. neurologiko eta endokrinoak</i> Otros T.M.neurológicos y endoc.	2	1,3	1,4	13	2,4	2,5	6	1,7	1,7
C76-C80, C97	<i>Gaizki def. eta bigarren mailako lekuetako tum. gaiz.</i> T.M.sitios mal defin, secundarios.	20	12,5	13,1	60	10,9	10,6	49	14,0	14,7
C81-C90, C96	<i>Ehun linfatikoko eta org. hematop. tum. gaiz.</i> T.M. tejido linfático y org. hematop.	23	14,4	14,9	67	12,2	11,8	56	16,1	16,0
C91-C95	<i>Leuzemiak</i> Leucemias	13	8,1	8,7	56	10,2	10,2	43	12,3	12,4
D00-D09	<i>In situ tumoreak</i> Tumores in situ	0	0,0	0,0	0	0,0	0,0	0	0,0	0,0
D10-D36	<i>Tum. Onberak</i> T.Benignos	4	2,5	3,1	8	1,5	1,5	3	0,9	0,8
D46	<i>Sindrome mielodisplasia</i> Síndrome Mielodisplásico	5	3,1	3,5	18	3,3	3,3	6	1,7	1,8
	<i>Zalantzezko portaerako bestelako tum.</i> Otros T.de comportamiento incierto	11	6,9	6,7	31	5,7	6,3	19	5,5	6,1
D50-D89	Odoleko eta org. hematop. gaix. Enf. de la sangre y org.hematopoy.	7	4,4	5,8	32	5,8	6,8	16	4,6	5,0
D50-D77	<i>Odoleko eta org. hematop. gaix.</i> Enf. de la sangre y org.hematopoy.	6	3,8	5,2	32	5,8	6,8	14	4,0	4,4
D80-D89	<i>Immunitatearen nahasm.</i> Trast.de la inmunidad	1	0,6	0,6	0	0,0	0,0	2	0,6	0,6

GNS-10 CIE-10	Kausak Causas	Álava-Araba			Bizkaia			Gipuzkoa		
		KOP. Nº	TG TB	TE13	KOP. Nº	TG TB	TE13	KOP. Nº	TG TB	TE13
E00-E90	Gaix. endokrino eta nutrizionalak Enf. endocrinas nutricionales	27	16,9	18,8	147	26,8	26,5	110	31,5	33,0
E10-E14	Diabetes mellitusa Diabetes Mellitus	22	13,7	15,6	99	18,0	18,0	77	22,1	23,5
	Gland. endokr. gainerako gaix. Resto de enf. de las gland.endocri.	5	3,1	3,2	48	8,8	8,5	33	9,5	9,5
F00-F99	Nahasmendu mentalak Trastornos Mentales	62	38,7	48,8	294	53,6	56,3	164	47,0	55,2
F00-F09	Zahartzaro eta zahartzaro aurreko buruko nahasm. Trast. orgánicos senil y presenil	59	36,8	46,7	288	52,5	55,4	155	44,4	52,6
F10	Alkoholaren gehiegizko konts. nahasm. Trast. por abuso de alcohol	2	1,3	1,5	2	0,4	0,3	5	1,4	1,4
F11-F16, F18,F19	Drogen gehiegizko konts. nahasm. Trast. por abuso de drogas	0	0,0	0,0	1	0,2	0,2	0	0,0	0,0
	Bestelako buru-nahasmenduak Otros trast.mentales	1	0,6	0,6	3	0,6	0,5	4	1,2	1,2
G00-H95	Nerbio-sistemako eta sentf. org. gaix. Enf.del Sist.Nervioso y órg.senti.	63	39,3	44,5	289	52,7	51,9	233	66,8	70,5
G00-G03	Meningitisa Meningitis	0	0,0	0,0	1	0,2	0,2	1	0,3	0,3
G30	Alzheimerra Enf. de Alzheimer	25	15,6	19,8	89	16,2	16,4	92	26,4	27,7
	Nerbio-sist. eta organoetako bestelako gaixotasunak Otras enf. sist. nervioso y órganos	38	23,7	24,7	199	36,3	35,4	140	40,1	42,5
I00-I99	Zirkulazio-aparatuko gaix. Enf. Sistema Circulatorio	356	222,3	250,0	1.551	282,6	289,6	849	243,3	266,5
I05-I09	Bihotzeko gaix. erreumatiko kronikoak Enf. reumáticas crónicas corazón	4	2,5	2,6	19	3,5	3,7	5	1,4	1,4
I10-I15	Gaix. Hipertentsiboak Enf. hipertensivas	25	15,6	18,4	103	18,8	20,6	78	22,4	26,4
I21	MIA IAM	33	20,6	21,9	174	31,7	30,5	82	23,5	24,8
I20, I22-I25	Bihotzeko bestelako gaix. Iskemikoak Otras enf.isquémicas del corazón	52	32,5	37,8	271	49,4	48,7	145	41,6	43,1
I50	Bihotz-gutxiegitasuna Insuficiencia cardíaca	38	23,7	30,1	173	31,5	35,5	118	33,8	39,2
	Bihotzeko bestelako gaix. Otras enf.del corazón	90	56,2	61,1	388	70,7	72,7	172	49,3	55,1
I60-I69	Garuneko hodiedako gaix. Enf. cerebro-vascular	86	53,7	59,1	324	59,0	59,6	199	57,0	61,3
I70	Aterosklerosia Ateroescrosis	4	2,5	2,7	19	3,5	3,9	14	4,0	4,3
	Odol-hodiedako bestelako gaix. Otras enf.de los vasos sanguíneos	24	15,0	16,3	80	14,6	14,5	36	10,3	10,9
J00-J99	Arnas aparatuko gaix. Enf. Sistema Respiratorio	170	106,2	122,1	664	121,0	125,5	360	103,2	116,9
J09-J11	Influenza Influenza	9	5,6	5,3	26	4,7	5,2	17	4,9	4,9
J12-J18	Pneumonia Neumonías	36	22,5	28,2	88	16,0	16,8	57	16,3	18,2
J40-J44, J47	BGBK eta antzeko gaixotasunak EPOC y enf. afines	62	38,7	40,8	238	43,4	44,3	125	35,8	40,4

GNS-10 CIE-10	Kausak Causas	Álava-Araba			Bizkaia			Gipuzkoa		
		KOP. Nº	TG TB	TE13	KOP. Nº	TG TB	TE13	KOP. Nº	TG TB	TE13
J45-J46	Asma Asma	3	1,9	1,8	11	2,0	2,1	3	0,9	1,0
J96	Arnas gutxiegitasuna Insuficiencia respiratoria	1	0,6	0,8	11	2,0	2,1	10	2,9	3,7
	Arnas aparatuko beste gaixotasun batzuk Otras enf.sistema respiratorio	59	36,8	45,2	290	52,8	55,1	148	42,4	48,7
K00-K93	Digestio-aparatuko gaix. Enf. Sistema Digestivo	59	36,8	40,5	270	49,2	49,3	154	44,1	46,7
K25-K28	Urdaileko, duodenoko, jejunoko ultzera Úlcera estómago, duodeno, yeyuno	0	0,0	0,0	9	1,6	1,6	4	1,2	1,2
K50-K52	Enteritis eta kolitis ez infekziosoak Enteritis y colitis no infecc.	1	0,6	0,6	5	0,9	1,0	3	0,9	0,9
K55	Hesteetako gutxiegitasun baskularra Insuf. vascular intestinal	3	1,9	1,8	32	5,8	5,6	22	6,3	7,0
K70, K73-K74,K76.9	Zirrosia eta gibekeko gaix. Kronikoak Cirrosis y enf. crónicas hígado	17	10,6	10,2	80	14,6	14,0	42	12,0	12,0
	Digestio-aparatuko bestelako gaix. Otras enf.sistema digestivo	38	23,7	27,9	144	26,2	27,1	83	23,8	25,7
L00-L99	Azaleko eta larruzalpeko ehun zelularreko gaix. Enf. de la piel y tej.celular subcut.	2	1,3	1,2	10	1,8	2,0	6	1,7	2,1
M00-M99	Sist. osteomuskularreko eta ehun konektiboko gaix. Enf. Sist. Osteomuscular y tej conj.	9	5,6	5,7	45	8,2	9,5	25	7,2	8,0
M05-M06,M15-M19	Artritis erreumatoidea eta osteoartritis Artritis reumatoide y osteartrosis	1	0,6	0,6	5	0,9	0,9	1	0,3	0,6
M80-M82,M84,2	Osteoporosia eta haustura patologikoak Osteoporosis y fracturas patológ.	5	3,1	3,3	32	5,8	7,0	18	5,2	5,6
	Sistema osteomuskularreko bestelako gaix. Otras enf.sistema osteomuscular	3	1,9	1,8	8	1,5	1,6	6	1,7	1,8
N00-N99	Ap. genitourinarioko gaix. Enf. Sistema Genitourinario	34	21,2	28,6	139	25,3	26,2	79	22,6	26,4
N00-N29	Giltzurruneko eta ureterreko gaix. Enf.riñón y uréter	23	14,4	20,0	78	14,2	14,6	60	17,2	20,2
N40-N51	Gizonen genitaleko gaix. Enf.genitales masculino	0	0,0	0,0	12	2,2	2,3	6	1,7	1,6
N60-N64,N70-N98	Emakumeen genitaleko gaix. eta bularreko arazoak Enf.genital femenino y tast.mama	0	0,0	0,0	0	0,0	0,0	0	0,0	0,0
	Ap. genitourinarioko beste gaixotasun batzuk Otras enf.sistema genitourinario	11	6,9	8,6	49	8,9	9,3	13	3,7	4,6
O00-O99	Haurdunaldia, erditzea eta erdiberriroa Embarazo, parto y puerperio	0	0,0	0,0	0	0,0	0,0	0	0,0	0,0
P00-P96	Garai perinatalean sortutako gaix. Afec. originad.en periodo perinatal	4	2,5	2,7	6	1,1	1,4	3	0,9	1,0

GNS-10 CIE-10	Kausak Causas	Álava-Araba			Bizkaia			Gipuzkoa		
		KOP. Nº	TG TB	TE13	KOP. Nº	TG TB	TE13	KOP. Nº	TG TB	TE13
Q00-Q99	Sortzetiko malformazioak Malformaciones congénitas	7	4,4	5,1	13	2,4	2,5	3	0,9	0,9
Q00-Q07	Nerbio-sistemako sortzetiko malf. Malf.congénitas sist.nervioso	0	0,0	0,0	1	0,2	0,2	1	0,3	0,3
Q20-Q28	Zirkulazio-aparatuko sortzetiko malf. Malf.congénitas sist.circulatorio	1	0,6	1,0	5	0,9	1,0	1	0,3	0,3
	Sortzetiko bestelako malformazioak Otras malf. congénitas	6	3,8	4,2	7	1,3	1,2	1	0,3	0,3
R00-R74, R76-R99	Gaizki definitutako kausak Causas mal definidas	38	23,7	26,9	63	11,5	13,9	65	18,6	21,3
R98-R99	Amasa eta bihotza geratzea, kausa ezezaguna PCR, causa desconocida	24	15,0	15,4	8	1,5	1,3	14	4,0	4,0
R54	Zahardadeko ajeak Senilidad	11	6,9	9,2	50	9,1	11,7	40	11,5	13,8
R95	Bularreko hauraren bat-bateko heriotza Muerte súbita infantil	0	0,0	0,0	0	0,0	0,0	0	0,0	0,0
	Gaizki definitutako gainerako kausak Resto de causas mal definidas	3	1,9	2,3	5	0,9	0,9	11	3,2	3,5
V01-Y98	Kanpo-faktoreak Causas Externas	59	36,8	38,4	235	42,8	41,9	145	41,6	43,0
V02-V89	Motordun ibilgailuen zirkulazio- istripuak Accidentes tráfico vehic.motor	8	5,0	5,5	19	3,5	3,6	15	4,3	4,1
	Bestelako garraio-istripuak Otros accidentes transporte	2	1,3	1,1	2	0,4	0,4	3	0,9	0,8
W00-W19	Ustekabeko ererikoak Caídas accidentales	10	6,2	6,8	52	9,5	9,5	22	6,3	6,6
W65-W84	Itotzea, murgiltzea, itolarria Ahogamiento,sumersión,sofoca.	10	6,2	7,8	52	9,5	9,1	26	7,5	8,6
X00-X19	Suak/keak eragindako istripuak Accidentes por fuego,humo	0	0,0	0,0	3	0,6	0,6	1	0,3	0,3
X41-X42,X44-X45	Drogen bidezko ustekabeko pozoidura Envene.accidental por drogas	3	1,9	1,5	23	4,2	3,7	8	2,3	2,3
	Ustekabeko beste pozoidura batzuk Otros envenenamientos accident.	1	0,6	0,6	1	0,2	0,2	0	0,0	0,0
	Beste istripu batzuk Otros accidentes	5	3,1	3,0	16	2,9	3,2	29	8,3	9,0
X60-X84	Suizidioa eta nork bere buruari eragindako lesioak Suicidio y autolesiones	17	10,6	10,4	64	11,7	11,3	34	9,7	9,4
X85-Y09	Homizidioa Homicidios	0	0,0	0,0	1	0,2	0,2	2	0,6	0,6
Y10-Y34	Intentzio zehaztugabeko gertaerak Eventos de intención no determid.	0	0,0	0,0	0	0,0	0,0	0	0,0	0,0
Y40-Y84	Arreta medikoaren edo kirurgikoaren arazoak Complic.atención médica o quirurg.	2	1,3	1,2	1	0,2	0,2	2	0,6	0,5
	Bestelako kanpo-kausak Otras causas externas	1	0,6	0,6	1	0,2	0,2	3	0,9	0,9

TG: 100.000 biztanleko heriotza-tasa gordina / TB: Tasa bruta por 100.000

TE13: 100.000 biztanleko heriotza-tasa, adinaren arabera, 2013ko Europako biztanleria estandarri egokituta / Tasa ajustada por edad a la población europea estándar de 2013 por 100.000

Iturria: Hilkortasunaren Erregistroa. Plangintza, Antolamendu eta Ebaluazio Sanitarioko Zuzendaritza. Osasun Saila
Fuente: Registro de Mortalidad. Dirección de Planificación, Ordenación y Evaluación Sanitarias. Departamento de Salud

5C. taula. Hautatutako kausengatiko heriotza-kopurua eta tasak, lurralde historikoaren arabera. Bi sexuak, EAE 2018

Tabla 5C. Número de defunciones y tasas de mortalidad por causas seleccionadas y territorio histórico. Ambos sexos, CAE 2018

GNS-10 CIE-10	Kausak Causas	Araba-Álava			Bizkaia			Gipuzkoa		
		KOP. Nº	TG TB	TE13	KOP. Nº	TG TB	TE13	KOP. Nº	TG TB	TE13
A00-B99, R75	Gaix. infekzioso eta parasitarioak Enf. Infecciosas y parasitarias	39	12,0	10,5	169	14,8	11,4	103	14,4	11,9
A00-A09	Hesteetako gaix. Infekziosoak Enf.infecciosas intestinales	4	1,2	1,1	21	1,8	1,3	18	2,5	2,1
A15-A19, B90	Tuberkulosia eta horren ondorio berantiarak Tuberculosis y efectos tardíos	0	0,0	0,0	8	0,7	0,6	7	1,0	0,9
A39	Infekz. Meningokokikoa Infecc. meningococica	0	0,0	0,0	0	0,0	0,0	0	0,0	0,0
A40-A41	Septizemia Septicemia	15	4,6	3,7	93	8,2	6,1	45	6,3	5,0
B15-B19	Hepatitis birikoa Hepatitis vírica	6	1,8	1,5	11	1,0	0,8	7	1,0	0,9
B20-B24	HIESa Sida	3	0,9	0,8	13	1,1	1,0	4	0,6	0,5
R75	GIB VIH	0	0,0	0,0	0	0,0	0,0	0	0,0	0,0
	Gainerako gaix. infekz. eta parasit. Resto de enf.infecc. y parasit.	11	3,4	3,4	23	2,0	1,7	22	3,1	2,6
C00-D48	Tumoreak Tumores	827	254,1	231,3	3.463	303,6	250,4	2.071	290,0	250,7
C00-C14	Ezpain, aho-barrunbe eta faringeko tum. gaiz. T.M.labio cav. bucal y faringe	29	8,9	8,1	88	7,7	6,7	53	7,4	6,5
C15	Esofagoko tum. gaiz. T.M. esófago	23	7,1	6,4	65	5,7	4,9	51	7,1	6,4
C16	Urdaileko tum. gaiz. T.M. estómago	45	13,8	12,9	183	16,0	12,8	109	15,3	13,0
C18	Koloneko tum. gaiz. T.M. colon	66	20,3	18,2	337	29,5	24,0	157	22,0	18,4
C19-C21	Ondeste, sigmoide eta uzkiko tum. gaiz. T.M. recto, rectosigmoide y ano	24	7,4	6,5	118	10,3	8,3	64	9,0	7,4
C22	Gibeleko eta gibel-barneko behazun-bideetako tum. gaiz. T.M. hígado, vías biliares intrahep.	34	10,4	9,7	176	15,4	13,2	120	16,8	14,9
C25	Pankreako tum. gaiz. T.M. páncreas	55	16,9	15,7	235	20,6	17,3	138	19,3	17,4
	Digestio-aparatuko bestelako tum. gaiz. Otros T.M. digestivos	18	5,5	5,0	93	8,2	6,4	53	7,4	6,3
C32	Laringeko tum. gaiz. T.M. laringe	9	2,8	2,6	35	3,1	2,7	30	4,2	4,0
C33-C34	Trakea, bronkio eta biriketako tum. gaiz. T.M. traquea bronquios y pulmón	149	45,8	42,9	660	57,9	50,6	387	54,2	48,8
	Amas aparatua eta torax-barneko organoetako bestelako tum. gaiz. Otros T.M. respirat. e intratorácicos	7	2,2	2,0	21	1,8	1,6	12	1,7	1,6
C40-C41	Hezur eta giltzadura- kartilagoetako tum. gaiz. T.M. huesos y cartílagos artc.	3	0,9	0,9	4	0,4	0,3	2	0,3	0,3

GNS-10 CIE-10	Kausak Causas	Araba-Álava			Bizkaia			Gipuzkoa		
		KOP. Nº	TG TB	TE13	KOP. Nº	TG TB	TE13	KOP. Nº	TG TB	TE13
C43	Azaleko melanoma gaiztoa Melanoma maligno piel	9	2,8	2,5	25	2,2	1,7	23	3,2	2,9
	Azaleko eta ehun bigunetako bestelako tum. gaiz. Otros T.M. de la piel y tej.bland.	14	4,3	3,7	51	4,5	3,5	31	4,3	3,6
C50	Bularreko tum. gaiz. T.M. mama	46	14,1	13,1	181	15,9	12,6	117	16,4	13,9
C53	Umetoki-lepoko tum. gaiz. T.M. cuello útero	7	2,2	1,9	20	1,8	1,4	7	1,0	0,8
C54-C55	Umetokiaren beste zati batzuetako tum. gaiz. T.M.de otras partes del útero	14	4,3	4,1	49	4,3	3,5	21	2,9	2,6
C56	Obulutegiko tum. gaiz. T.M. ovario	12	3,7	3,4	56	4,9	4,2	29	4,1	3,6
	Emakumeen genitaleko bestelako tum. gaiz. Otros T.M. genitales femeninos	3	0,9	0,8	19	1,7	1,2	15	2,1	1,7
C61	Prostatiko tum. gaiz. T.M. próstata	49	15,1	13,1	171	15,0	11,7	109	15,3	12,6
	Gizonen genitaleko bestelako tum. gaiz. Otros T.M.genitales masculinos	0	0,0	0,0	3	0,3	0,2	2	0,3	0,3
C64	Giltzurruneko tum. gaiz. T.M. Riñón	18	5,5	4,8	83	7,3	6,0	50	7,0	5,9
C67	Maskuriko tum. gaiz. T.M. vejiga	36	11,1	9,9	167	14,6	11,3	78	10,9	9,3
	Uretrako eta gemubideetako bestelako tum. gaiz. Otros T.M. vías urinarias	7	2,2	2,0	41	3,6	2,8	21	2,9	2,7
C71	Entzefaloko tum. gaiz. T.M. encéfalo	20	6,1	5,9	101	8,9	7,8	55	7,7	7,0
	Bestelako tum. gaiz. neurologiko eta endokrinoak Otros T.M.neurológicos y endoc.	3	0,9	0,9	24	2,1	1,8	12	1,7	1,5
C76-C80, C97	Gaizki def. eta bigarren mailako lekuetako tum. gaiz. T.M.sitios mal defin, secundarios.	31	9,5	8,5	111	9,7	7,8	81	11,3	9,6
C81-C90, C96	Ehun linfatikoko eta org. hematop. tum. gaiz. T.M. tejido linfático y org. hematop.	38	11,7	10,4	130	11,4	9,2	100	14,0	11,9
C91-C95	Leuzemiak Leucemias	25	7,7	6,8	107	9,4	7,8	77	10,8	8,9
D00-D09	In situ tumoreak Tumores in situ	0	0,0	0,0	0	0,0	0,0	0	0,0	0,0
D10-D36	Tum. Onberak T.Benignos	6	1,8	1,5	24	2,1	1,6	7	1,0	0,8
D46	Síndrome mielodisplásikoa Síndrome Mielodisplásico	8	2,5	2,1	26	2,3	1,7	21	2,9	2,2
	Zalantzazko portaerako bestelako tum. Otros T.de comportamiento incierto	19	5,8	5,2	59	5,2	4,1	39	5,5	4,4
D50-D89	Odoleko eta org. hematop. gaix. Enf. de la sangre y org.hematopoy.	10	3,1	2,7	61	5,4	4,0	42	5,9	4,7
D50-D77	Odoleko eta org. hematop. gaix. Enf. de la sangre y org.hematopoy.	9	2,8	2,4	60	5,3	3,9	39	5,5	4,3
D80-D89	Immunitatearen asald. Trast.de la inmunidad	1	0,3	0,3	1	0,1	0,1	3	0,4	0,4

GNS-10 CIE-10	Kausak Causas	Araba-Álava			Bizkaia			Gipuzkoa		
		KOP. Nº	TG TB	TE13	KOP. Nº	TG TB	TE13	KOP. Nº	TG TB	TE13
E00-E90	Gaix. endokrino eta nutrizionalak Enf. endocrinas nutricionales	78	24,0	19,6	357	31,3	23,3	226	31,6	25,8
E10-E14	Diabetes mellitusa Diabetes Mellitus	56	17,2	13,8	233	20,4	15,1	159	22,3	18,3
	Gland. endokr. gainerako gaix. Resto de enf. de las gland.endocri.	22	6,8	5,8	124	10,9	8,2	67	9,4	7,5
F00-F99	Nahasmendu mentalak Trastornos Mentales	191	58,7	49,3	880	77,2	54,5	466	63,7	48,7
F00-F09	Zahartzaro eta zahartzaro aurreko buruko nahasm. Trast. orgánicos senil y presenil	185	56,8	47,5	867	76,0	53,6	440	61,6	46,8
F10	Alkoholaren gehiegizko konts. nahasm. Trast. por abuso de alcohol	3	0,9	0,8	2	0,2	0,1	7	1,0	0,9
F11-F16, F18,F19	Drogen gehiegizko konts. nahasm. Trast. por abuso de drogas	0	0,0	0,0	1	0,1	0,1	0	0,0	0,0
	Bestelako buru-nahasmenduak Otros trast.mentales	3	0,9	0,9	10	0,9	0,7	8	1,1	1,0
G00-H95	Nerbio-sistemako eta sentf. org. gaix. Enf.del Sist.Nervioso y órg.senti.	188	57,8	49,6	727	63,7	47,8	525	73,5	59,1
G00-G03	Meningitisa Meningitis	0	0,0	0,0	4	0,4	0,2	3	0,4	0,4
G30	Alzheimerra Enf. de Alzheimer	106	32,6	27,0	345	30,3	21,4	274	38,4	29,3
	Nerbio-sist. eta organoetako bestelako gaixotasunak Otras enf. sist. nervioso y órganos	82	25,2	22,6	378	33,1	26,2	248	34,7	29,4
I00-I99	Zirkulazio-aparatuko gaix. Enf. Sistema Circulatorio	684	210,1	179,4	3.286	288,1	215,2	1.817	254,4	200,8
I05-I09	Bihotzeko gaix. erreumatiko kronikoak Enf. reumáticas crónicas corazón	11	3,4	3,0	51	4,5	3,4	19	2,7	2,1
I10-I15	Gaix. Hipertentsiboak Enf. hipertensivas	65	20,0	16,5	324	28,4	20,3	238	33,3	25,7
I21	MIA IAM	51	15,7	14,3	311	27,3	21,3	132	18,5	15,7
I20, I22-I25	Bihotzeko bestelako gaix. Iskemikoak Otras enf.isquémicas del corazón	77	23,7	20,8	425	37,3	29,0	221	30,9	25,1
I50	Bihotz-gutxiegitasuna Insuficiencia cardíaca	80	24,6	20,5	397	34,8	24,7	282	39,5	30,7
	Bihotzeko bestelako gaix. Otras enf.del corazón	182	55,9	47,1	857	75,1	55,6	400	56,0	44,0
I60-I69	Garuneko hodiedako gaix. Enf. cerebro-vascular	174	53,5	45,9	755	66,2	49,7	427	59,8	46,7
I70	Aterosklerosia Aterosclerosis	6	1,8	1,4	45	4,0	2,7	33	4,6	3,4
	Odol-hodiedako bestelako gaix. Otras enf.de los vasos sanguíneos	38	11,7	10,1	121	10,6	8,4	65	9,1	7,4
J00-J99	Arnas aparatuko gaix. Enf. Sistema Respiratorio	319	98,0	81,6	1.295	113,5	83,0	716	100,2	78,4
J09-J11	Influenza Influenza	24	7,4	6,1	63	5,5	4,2	39	5,5	4,3
J12-J18	Pneumonia Neumonías	63	19,4	16,4	187	16,4	11,8	123	17,2	13,3

GNS-10 CIE-10	Kausak Causas	Araba-Álava			Bizkaia			Gipuzkoa		
		KOP. Nº	TG TB	TE13	KOP. Nº	TG TB	TE13	KOP. Nº	TG TB	TE13
J40-J44, J47	BGBK eta antzeko gaixotasunak EPOC y enf. afines	83	25,5	20,9	326	28,6	21,5	184	25,8	20,8
J45-J46	Asma Asma	9	2,8	2,4	53	4,7	3,5	14	2,0	1,6
J96	Arnas gutxiegitasuna Insuficiencia respiratoria	8	2,5	2,1	23	2,0	1,4	20	2,8	2,2
	Arnas aparatuko beste gaixotasun batzuk Otras enf.sistema respiratorio	132	40,6	33,9	643	56,4	40,6	336	47,0	36,2
K00-K93	Digestio-aparatuko gaix. Enf. Sistema Digestivo	135	41,5	35,7	552	48,4	36,9	325	45,5	36,8
K25-K28	Urdaileko, duodenoko, jejunoko ulzera Úlcera estómago, duodeno, yeyuno	3	0,9	0,7	16	1,4	1,2	5	0,7	0,6
K50-K52	Enteritis eta kolitis ez infekziosoak Enteritis y colitis no infecc.	2	0,6	0,5	11	1,0	0,8	7	1,0	0,9
K55	Hesteetako gutxiegitasun baskularra Insuf. vascular intestinal	19	5,8	4,7	80	7,0	5,1	48	6,7	5,3
K70, K73-K74, K76.9	Zirrosia eta gibekeko gaix. Kronikoak Cirrosis y enf. crónicas hígado	25	7,7	7,2	107	9,4	8,0	63	8,8	8,1
	Digestio-aparatuko bestelako gaix. Otras enf.sistema digestivo	86	26,4	22,6	338	29,6	21,8	202	28,3	21,9
L00-L99	Azaleko eta larruzalpeko ehun zelularreko gaix. Enf. de la piel y tej.celular subcut.	5	1,5	1,3	28	2,5	1,9	23	3,2	2,4
M00-M99	Sist. osteomuskularreko eta ehun konektiboko gaix. Enf. Sist. Osteomuscular y tej conj.	32	9,8	7,8	144	12,6	9,3	90	12,6	9,7
M05-M06, M15- M19	Artritis erreumatoidea eta osteoartritis Artritis reumatoide y osteartrosis	6	1,8	1,5	16	1,4	1,1	9	1,3	1,0
M80-M82, M84, 2	Osteoporosia eta haustura patologikoak Osteoporosis y fracturas patológ.	21	6,5	5,1	101	8,9	6,3	59	8,3	6,2
	Sistema osteomuskularreko bestelako gaix. Otras enf.sistema osteomuscular	5	1,5	1,3	27	2,4	1,9	22	3,1	2,5
N00-N99	Ap. genitourinarioko gaix. Enf. Sistema Genitourinario	65	20,0	16,9	353	31,0	22,1	166	23,2	18,2
N00-N29	Giltzurruneko eta ureterreko gaix. Enf.riñón y uréter	39	12,0	10,3	206	18,1	12,9	103	14,4	11,2
N40-N51	Gizonen genitaleko gaix. Enf.genitales masculino	0	0,0	0,0	12	1,1	0,8	6	0,8	0,7
N60-N64, N70-N98	Emakumeen genitaleko gaix. eta bularreko arazoak Enf.genital femenino y tast.mama	1	0,3	0,2	0	0,0	0,0	2	0,3	0,2
	Ap. genitourinarioko beste gaixotasun batzuk Otras enf.sistema genitourinario	25	7,7	6,4	135	11,8	8,4	55	7,7	6,1
O00-O99	Haurdunaldia, erditzea eta erdiberriaroa Embarazo, parto y puerperio	0	0,0	0,0	1	0,1	0,1	0	0,0	0,0
P00-P96	Garai perinatalean sortutako gaix. Afec. originad.en periodo perinatal	4	1,2	1,3	14	1,2	1,7	7	1,0	1,3

GNS-10 CIE-10	Kausak Causas	Araba-Álava			Bizkaia			Gipuzkoa		
		KOP. Nº	TG TB	TE13	KOP. Nº	TG TB	TE13	KOP. Nº	TG TB	TE13
Q00-Q99	Sortzetiko malformazioak Malformaciones congénitas	11	3,4	3,4	28	2,5	2,6	12	1,7	1,7
Q00-Q07	Nerbio-sistemako sortzetiko malf. Malf.congénitas sist.nervioso	0	0,0	0,0	2	0,2	0,2	1	0,1	0,1
Q20-Q28	Zirkulazio-aparatuko sortzetiko malf. Malf.congénitas sist.circulatorio	1	0,3	0,3	12	1,1	1,2	5	0,7	0,8
	Sortzetiko bestelako malformazioak Otras malf. congénitas	10	3,1	3,1	14	1,2	1,2	6	0,8	0,8
R00-R74, R76-R99	Gaizki definitutako kausak Causas mal definidas	74	22,7	19,8	216	18,9	13,6	206	28,8	22,5
R98-R99	Arnasa eta bihotza geratzea, kausa ezezaguna PCR, causa desconocida	28	8,6	8,3	15	1,3	1,1	26	3,6	3,1
R54	Zahardadeko ajeak Senilidad	42	12,9	10,4	180	15,8	11,1	160	22,4	17,0
R95	Bularreko haurrenen bat-bateko heriotza Muerte súbita infantil	0	0,0	0,0	0	0,0	0,0	1	0,1	0,2
	Gaizki definitutako gainerako kausak Resto de causas mal definidas	4	1,2	1,1	21	1,8	1,4	19	2,7	2,2
V01-Y98	Kanpo-faktoreak Causas Externas	105	32,3	28,5	385	33,8	28,0	251	35,1	29,5
V02-V89	Motordun ibilgailuen zirkulazio-istripuak Accidentes tráfico vehic.motor	10	3,1	3,3	27	2,4	2,3	21	2,9	2,8
	Bestelako garraio-istripuak Otros accidentes transporte	2	0,6	0,5	2	0,2	0,2	3	0,4	0,4
W00-W19	Ustekabeko ererikoak Caídas accidentales	26	8,0	6,7	98	8,6	6,8	46	6,4	5,2
W65-W84	Itotzea, murgiltzea, itolarria Ahogamiento,sumersión,sofoca.	20	6,1	5,1	91	8,0	5,8	49	6,9	5,4
X00-X19	Suak/keak eragindako istripuak Accidentes por fuego,humo	0	0,0	0,0	4	0,4	0,3	1	0,1	0,1
X41-X42,X44-X45	Drogen bidezko ustekabeko pozoidura Envene.accidental por drogas	8	2,5	2,0	31	2,7	2,3	12	1,7	1,6
	Ustekabeko beste pozoidura batzuk Otros envenenamientos accident.	1	0,3	0,3	2	0,2	0,2	0	0,0	0,0
	Beste istripu batzuk Otros accidentes	9	2,8	2,5	33	2,9	2,2	58	8,1	6,5
X60-X84	Suizidioa eta nork bere buruari eragindako lesioak Suicidio y autolesiones	24	7,4	6,7	88	7,7	7,2	51	7,1	6,3
X85-Y09	Homizidioa Homicidios	2	0,6	0,6	3	0,3	0,2	3	0,4	0,4
Y10-Y34	Intentzio zehaztugabeko gertaerak Eventos de intención no detemid.	0	0,0	0,0	0	0,0	0,0	0	0,0	0,0
Y40-Y84	Arreta medikoaren edo kirurgikoaren arazoak Complic.atención médica o quirurg.	2	0,6	0,6	2	0,2	0,1	3	0,4	0,3
	Bestelako kanpo-kausak Otras causas externas	1	0,3	0,3	4	0,4	0,4	4	0,6	0,5

TG: 100.000 biztanleko heriotza-tasa gordina / TB: Tasa bruta por 100.000

TE13: 100.000 biztanleko heriotza-tasa; adinaren arabera, 2013ko Europako biztanleria estandarri egokituta / Tasa ajustada por edad a la población europea estándar de 2013 por 100.000

Iturria: Hilkortasunaren Erregistroa, Plangintza, Antolamendu eta Ebaluazio Sanitarioko Zuzendaritza. Osasun Saila
Fuente: Registro de Mortalidad. Dirección de Planificación, Ordenación y Evaluación Sanitarias. Departamento de Salud

6. *taula. Heriotza-kopurua eta heriotza-tasa, adin-taldearen eta sexuaren arabera. EAE 2018*

Tabla 6. Número de defunciones y tasas de mortalidad por grupos de edad y sexo. CAE 2018

Adina Edad	Emakumeak Mujeres		Gizonak Hombres		Bi sexuak Ambos sexos		Tasen arrazoia Razón de tasas
	Kop. Nº	Tasa* Tasa*	Kop. Nº	Tasa* Tasa*	Kop. Nº	Tasa* Tasa*	Gizonezkoa/Emakumezkoa Hombre/Mujer
<1	29	350,9	23	263,8	52	306,2	0,8
1-4	0	0,0	6	15,4	6	7,9	-
5-9	5	9,6	5	9,1	10	9,3	0,9
10-14	7	13,8	3	5,6	10	9,6	0,4
15-19	7	15,1	6	12,1	13	13,6	0,8
20-24	2	4,5	14	29,9	16	17,4	6,6
25-29	10	20,1	15	30,0	25	25,1	1,5
30-34	15	25,0	24	39,7	39	32,4	1,6
35-39	27	34,8	37	47,0	64	40,9	1,4
40-44	57	63,4	98	105,5	155	84,8	1,7
45-49	107	123,9	161	182,1	268	153,4	1,5
50-54	166	191,3	304	356,9	470	273,3	1,9
55-59	251	302,5	461	589,8	712	441,9	1,9
60-64	317	432,0	635	931,0	952	672,4	2,2
65-69	403	600,2	840	1.389,1	1.243	974,0	2,3
70-74	526	850,5	1.097	2.104,9	1.623	1.424,2	2,5
75-79	708	1.578,8	1.232	3.522,3	1.940	2.430,5	2,2
80-84	1.517	3.277,0	1.931	6.363,7	3.448	4.499,1	1,9
85-89	2.708	7.779,6	2.244	12.250,3	4.952	9.321,1	1,6
90-94	2.637	15.991,5	1.329	22.491,1	3.966	17.706,2	1,4
95 y +	1.377	29.429,4	420	37.135,3	1.797	30.929,4	1,3

*100.000 biztanleko. *Por 100.000 habitantes

Iturria: Hilkortasunaren Erregistroa. Plangintza, Antolamendu eta Ebaluazio Sanitarioko Zuzendaritza. Osasun Saila

Fuente: Registro de Mortalidad. Dirección de Planificación, Ordenación y Evaluación Sanitarias. Departamento de Salud

7. taula. Heriotza-kausa nagusien kopurua eta tasak, adin-tarteen eta sexuaren arabera. EAE 2018

Tabla 7. Número y tasas de las principales causas de defunción por grupos de edad y sexo. CAE 2018

Adina Edad	Emakumeak Mujeres			Gizonak Hombres		
	Kausak Causas	Kop. Nº	Tasa* Tasa*	Kausak Causas	Kop. Nº	Tasa* Tasa*
< 1	Gaixotasun perinatalak Afecciones perinatales	12	145,2	Gaixotasun perinatalak Afecciones perinatales	12	137,7
	Sortzetiko malformazioak Malformaciones congénitas	10	121,0	Sortzetiko malformazioak Malformaciones congénitas	10	114,7
	Nerbio-sistemako gaix. Enf.sistema nervioso	3	36,3	Nerbio-sistemako gaix. Enf.sistema nervioso	1	11,5
	Tumoreak Tumores	1	12,1			
	Kausak guztiak Todas las causas	29	350,9	Kausak guztiak Todas las causas	23	263,8
1 - 14	Tumoreak Tumores	3	2,1	Tumoreak Tumores	5	3,4
	Nerbio-sistemako gaix. Enf.sistema nervioso	3	2,1	Nerbio-sistemako gaix. Enf.sistema nervioso	4	2,7
	Arnas aparatuko gaix. Enf. sistema respiratorio	2	1,4	Gaix. infekzioso eta parasitarioak Enf. Infecciosas y parasit.	1	0,7
	Kanpo-faktoreak Causas externas	2	1,4	Gaix. Endokrinoak Enf. endocrinas	1	0,7
	Kausak guztiak Todas las causas	12	8,6	Kausak guztiak Todas las causas	14	9,5
	Zirkulazio-aparatuko gaix. Enf. sistema circulatorio	4	4,4	Kanpo-faktoreak Causas externas	11	11,4
15-24	Kanpo-faktoreak Causas externas	3	3,3	Nerbio-sistemako gaix. Enf.sistema nervioso	3	3,1
	Tumoreak Tumores	2	2,2	Gaix. infekzioso eta parasitarioak Enf. Infecciosas y parasit.	2	2,1
				Tumoreak Tumores	2	2,1
	Kausak guztiak Todas las causas	9	9,9	Kausak guztiak Todas las causas	20	20,8
	Tumoreak Tumores	13	11,8	Kanpo-faktoreak Causas externas	22	19,9
25-34	Kanpo-faktoreak Causas externas	5	4,6	Zirkulazio-aparatuko gaix. Enf. sistema circulatorio	7	6,3
	Nerbio-sistemako gaix. Enf.sistema nervioso	3	2,7	Tumoreak Tumores	4	3,6
	Gaix. infekzioso eta parasitarioak Enf. Infecciosas y parasit.	1	0,9	Nerbio-sistemako gaix. Enf.sistema nervioso	3	2,7
	Kausak guztiak Todas las causas	25	22,8	Kausak guztiak Todas las causas	39	35,3
35-44	Tumoreak Tumores	50	29,9	Tumoreak Tumores	40	23,3
	Kanpo-faktoreak Causas externas	12	7,2	Kanpo-faktoreak Causas externas	37	21,6
	Nerbio-sistemako gaix. Enf.sistema nervioso	7	4,2	Zirkulazio-aparatuko gaix. Enf. sistema circulatorio	27	15,7
	Zirkulazio-aparatuko gaix. Enf. sistema circulatorio	6	3,6	Nerbio-sistemako gaix. Enf.sistema nervioso	8	4,7
	Kausak guztiak Todas las causas	84	50,2	Kausak guztiak Todas las causas	135	78,6
45-54	Tumoreak Tumores	172	99,4	Tumoreak Tumores	171	98,5
	Zirkulazio-aparatuko gaix. Enf. sistema circulatorio	34	19,6	Zirkulazio-aparatuko gaix. Enf. sistema circulatorio	115	66,2
	Kanpo-faktoreak Causas externas	19	11,0	Kanpo-faktoreak Causas externas	70	40,3
	Digestio-aparatuko gaix. Enf. sistema digestivo	16	9,2	Digestio-aparatuko gaix. Enf. sistema digestivo	33	19,0
	Kausak guztiak Todas las causas	273	157,7	Kausak guztiak Todas las causas	465	267,8

Adina Edad	Emakumeak Mujeres			Gizonak Hombres		
	Kausak Causas	Kop. Nº	Tasa* Tasa*	Kausak Causas	Kop. Nº	Tasa* Tasa*
55-64	Tumoreak Tumores	374	239,2	Tumoreak Tumores	625	427,0
	Zirkulazio-aparatuko gaix. Enf. sistema circulatorio	63	40,3	Zirkulazio-aparatuko gaix. Enf. sistema circulatorio	212	144,8
	Nerbio-sistemako gaix. Enf. sistema nervioso	28	17,9	Arnas aparatuko gaix. Enf. sistema respiratorio	57	38,9
	Arnas aparatuko gaix. Enf. sistema respiratorio	23	14,7	Digestio-aparatuko gaix. Enf. sistema digestivo	50	34,2
	Kausak guztiak Todas las causas	568	363,3	Kausak guztiak Todas las causas	1.096	748,8
65-74	Tumoreak Tumores	454	352,0	Tumoreak Tumores	1.060,0	941,49
	Zirkulazio-aparatuko gaix. Enf. sistema circulatorio	175	135,7	Zirkulazio-aparatuko gaix. Enf. sistema circulatorio	378,0	335,74
	Arnas aparatuko gaix. Enf. sistema respiratorio	65	50,4	Arnas aparatuko gaix. Enf. sistema respiratorio	127,0	112,8
	Nerbio-sistemako gaix. Enf. sistema nervioso	55	42,6	Digestio-aparatuko gaix. Enf. sistema digestivo	79,0	70,17
	Kausak guztiak Todas las causas	929	720,2	Kausak guztiak Todas las causas	1.937	1.720,5
75-84	Tumoreak Tumores	625	685,8	Tumoreak Tumores	1.157	1.771,3
	Zirkulazio-aparatuko gaix. Enf. sistema circulatorio	588	645,2	Zirkulazio-aparatuko gaix. Enf. sistema circulatorio	813	1.244,6
	Nerbio-sistemako gaix. Enf. sistema nervioso	222	243,6	Arnas aparatuko gaix. Enf. sistema respiratorio	356	545,0
	Arnas aparatuko gaix. Enf. sistema respiratorio	207	227,1	Nerbio-sistemako gaix. Enf. sistema nervioso	213	326,1
	Kausak guztiak Todas las causas	2.225	2.441,4	Kausak guztiak Todas las causas	3.163	4.842,2
85-94	Zirkulazio-aparatuko gaix. Enf. sistema circulatorio	1.697	3.308,1	Zirkulazio-aparatuko gaix. Enf. sistema circulatorio	1.069	4.412,4
	Tumoreak Tumores	726	1.415,2	Tumoreak Tumores	741	3.058,6
	Arnas aparatuko gaix. Enf. sistema respiratorio	651	1.269,0	Arnas aparatuko gaix. Enf. sistema respiratorio	545	2.249,6
	Nahasmendu mentalak Trastornos mentales	615	1.198,9	Nahasmendu mentalak Trastornos mentales	300	1.238,3
	Kausak guztiak Todas las causas	5.345	10.419,3	Kausak guztiak Todas las causas	3.573	14.748,0
95 y +	Zirkulazio-aparatuko gaix. Enf. sistema circulatorio	462	9.873,9	Zirkulazio-aparatuko gaix. Enf. sistema circulatorio	134	11.847,9
	Nahasmendu mentalak Trastornos mentales	199	4.253,1	Arnas aparatuko gaix. Enf. sistema respiratorio	82	7.250,2
	Arnas aparatuko gaix. Enf. sistema respiratorio	177	3.782,9	Tumoreak Tumores	50	4.420,9
	Gaizki definitutako kausak Causas mal definidas	106	2.265,4	Nahasmendu mentalak Trastornos mentales	40	3.536,7
	Kausak guztiak Todas las causas	1.377	29.429,4	Kausak guztiak Todas las causas	420	37.135,3

*100.000 biztanlek. * Por 100.000 habitantes

Iturria: Hilkortasunaren Erregistroa. Plangintza, Antolamendu eta Ebaluazio Sanitarioko Zuzendaritza. Osasun Saila

Fuente: Registro de Mortalidad. Dirección de Planificación, Ordenación y Evaluación Sanitarias. Departamento de Salud

8. taula. GBUPen* kopurua eta tasak, hautatutako kausen eta sexuaren arabera. EAE 2018

Tabla 8. Número de APVP* y tasas por causas seleccionadas y sexo. CAE 2018

GNS-10 CIE-10	Kausak Causas	Emakumeak Mujeres			Gizonak Hombres			Bi sexuak Ambos sexos		
		GBUP APVP	TG TB	TE13	GBUP APVP	TG TB	TE13	GBUP APVP	TG TB	TE13
A00-B99, R75	Gaix. infektzioso eta parasitarioak Enf. Infecciosas y parasitarias	335	0,4	0,3	750	0,8	0,8	1.085	0,6	0,6
A00-A09	Hesteetako gaix. Infektziosoak Enf.infecciosas intestinales	0	0,0	0,0	40	0,0	0,0	40	0,0	0,0
A15-A19, B90	Tuberkulosia eta horren ondorio berantiarak Tuberculosis y efectos tardíos	38	0,0	0,1	35	0,0	0,0	73	0,0	0,0
A39	Infekz. Meningokokikoa Infecc. meningococica	0	0,0	0,0	0	0,0	0,0	0	0,0	0,0
A40-A41	Septizemia Septicemia	35	0,0	0,0	242	0,3	0,3	277	0,2	0,2
B15-B19	Hepatitis birikoa Hepatitis vírica	43	0,1	0,0	98	0,1	0,1	140	0,1	0,1
B20-B24	HIESa Sida	93	0,1	0,1	233	0,3	0,2	325	0,2	0,2
R75	GIB VIH	0	0,0	0,0	0	0,0	0,0	0	0,0	0,0
	Gainerako gaix. infektz. eta parasit. Resto de enf.infecc. y parasit.	128	0,1	0,1	103	0,1	0,1	230	0,1	0,1
C00-D48	Tumoreak Tumores	9.743	10,8	9,6	12.159	13,4	12,2	21.902	12,1	10,8
C00-C14	Ezpain, aho-barrunbe eta faringeko tum. gaiz. T.M.labio cav. bucal y faringe	308	0,3	0,3	498	0,6	0,5	805	0,4	0,4
C15	Esofagoko tum. gaiz. T.M. esófago	113	0,1	0,1	458	0,5	0,5	570	0,3	0,3
C16	Urdaileko tum. gaiz. T.M. estómago	465	0,5	0,5	528	0,6	0,5	993	0,6	0,5
C18	Koloneko tum. gaiz. T.M. colon	508	0,6	0,5	605	0,7	0,6	1.113	0,6	0,5
C19-C21	Ondeste, sigmoide eta uzkioko tum. gaiz. T.M. recto, rectosigmoide y ano	175	0,2	0,2	360	0,4	0,4	535	0,3	0,3
C22	Gibeleko eta gibel-barneko behazun-bideetako tum. gaiz. T.M. hígado, vías biliares intrahep.	213	0,2	0,2	1.020	1,1	1,0	1.233	0,7	0,6
C25	Pankreako tum. gaiz. T.M. páncreas	698	0,8	0,7	695	0,8	0,7	1.393	0,8	0,7
	Digestio-aparatuko bestelako tum. gaiz. Otros T.M. digestivos	135	0,2	0,1	230	0,3	0,2	365	0,2	0,2
C32	Laringeko tum. gaiz. T.M. laringe	35	0,0	0,0	143	0,2	0,2	178	0,1	0,1
C33-C34	Trakea, bronkio eta biriketako tum. gaiz. T.M. traquea bronquios y pulmón	1.643	1,8	1,6	3.688	4,1	3,7	5.330	2,9	2,6
	Arnas aparatua eta torax-barneko organoetako bestelako tum. gaiz. Otros T.M. respirat. e intratorácicos	40	0,0	0,0	93	0,1	0,1	133	0,1	0,1
C40-C41	Hezur eta giltzadura- kartilagoetako tum. gaiz. T.M. huesos y cartílagos artc.	70	0,1	0,1	3	0,0	0,0	73	0,0	0,1
C43	Azaleko melanoma gaiztoa Melanoma maligno piel	118	0,1	0,1	220	0,2	0,2	338	0,2	0,2
	Azaleko eta ehun bigunetako bestelako tum. gaiz. Otros T.M. de la piel y tej.bland.	60	0,1	0,1	190	0,2	0,2	250	0,1	0,1
C50	Bularreko tum. gaiz. T.M. mama	1.808	2,0	1,7	43	0,1	0,0	1.850	1,0	0,9

GNS-10 CIE-10	Kausak Causas	Emakumeak Mujeres			Gizonak Hombres			Bi sexuak Ambos sexos		
		GBUP APVP	TG TB	TE13	GBUP APVP	TG TB	TE13	GBUP APVP	TG TB	TE13
C53	Umetoki-lepoko tum. gaiz. T.M. cuello útero	288	0,3	0,3	0	0,0	0,0	288	0,2	0,1
C54-C55	Umetokiaren beste zati batzuetako tum. gaiz. T.M.de otras partes del útero	215	0,2	0,2	0	0,0	0,0	215	0,1	0,1
C56	Obulutegiko tum. gaiz. T.M. ovario	658	0,7	0,6	0	0,0	0,0	658	0,4	0,3
	Emakumeen genitaletako bestelako tum. gaiz. Otros T.M. genitales femeninos	98	0,1	0,1	0	0,0	0,0	98	0,1	0,1
C61	Prostatatako tum. gaiz. T.M. próstata	0	0,0	0,0	218	0,2	0,2	218	0,1	0,1
	Gizonen genitaletako bestelako tum. gaiz. Otros T.M.genitales masculinos	0	0,0	0,0	28	0,0	0,0	28	0,0	0,0
C64	Giltzurruneko tum. gaiz. T.M. Riñón	110	0,1	0,1	408	0,5	0,4	518	0,3	0,3
C67	Maskuriko tum. gaiz. T.M. vejiga	110	0,1	0,1	245	0,3	0,3	355	0,2	0,2
	Uretrako eta gernubideetako bestelako tum. gaiz. Otros T.M. vías urinarias	38	0,0	0,0	135	0,2	0,1	173	0,1	0,1
C71	Entzefaloko tum. gaiz. T.M. encéfalo	605	0,7	0,6	830	0,9	0,9	1.435	0,8	0,8
	Bestelako tum. gaiz. neurologiko eta endokrinoak Otros T.M.neurológicos y endoc.	23	0,0	0,0	158	0,2	0,2	180	0,1	0,1
C76-C80, C97	Gaizki def. eta bigarren mailako lekuetako tum. gaiz. T.M.sitios mal defin, secundarios.	258	0,3	0,3	430	0,5	0,5	687	0,4	0,4
C81-C90, C96	Ehun linfatikoko eta org. hematop. tum. gaiz. T.M. tejido linfático y org. hematop.	240	0,3	0,2	420	0,5	0,4	660	0,4	0,3
C91-C95	Leuzemiak Leucemias	503	0,6	0,6	280	0,3	0,3	783	0,4	0,4
D00-D09	In situ tumoreak Tumores in situ	0	0,0	0,0	0	0,0	0,0	0	0,0	0,0
D10-D36	Tum. Onberak T.Benignos	35	0,0	0,0	10	0,0	0,0	45	0,0	0,0
D46	Sindrome mielodisplasikoa Síndrome Mielodisplásico	25	0,0	0,0	15	0,0	0,0	40	0,0	0,0
	Zalantzazko portaerako bestelako tum. Otros T.de comportamiento incierto	155	0,2	0,2	215	0,2	0,2	370	0,2	0,2
D50-D89	Odoleko eta org. hematop. gaix. Enf. de la sangre y org.hematopoy.	88	0,1	0,1	33	0,0	0,0	120	0,1	0,1
D50-D77	Odoleko eta org. hematop. gaix. Enf. de la sangre y org.hematopoy.	25	0,0	0,0	18	0,0	0,0	43	0,0	0,0
D80-D89	Immunitatearen asald. Trast.de la inmunidad	63	0,1	0,1	15	0,0	0,0	78	0,0	0,1
E00-E90	Gaix. endokrino eta nutrizionalak Enf. endocrinas nutricionales	248	0,3	0,2	535	0,6	0,5	783	0,4	0,4
E10-E14	Diabetes mellitusa Diabetes Mellitus	133	0,2	0,1	263	0,3	0,3	395	0,2	0,2
	Gland. endokr. gainerako gaix. Resto de enf. de las gland.endocrí.	115	0,1	0,1	273	0,3	0,3	388	0,2	0,2

GNS-10 CIE-10	Kausak Causas	Emakumeak Mujeres			Gizonak Hombres			Bi sexuak Ambos sexos		
		GBUP APVP	TG TB	TE13	GBUP APVP	TG TB	TE13	GBUP APVP	TG TB	TE13
F00-F99	Nahasmendu mentalak Trastornos Mentales	188	0,2	0,2	175	0,2	0,2	363	0,2	0,2
F00-F09	Zahartzaro eta zahartzaro aurreko buruko nahasm. Trast. orgánicos senil y presenil	68	0,1	0,1	60	0,1	0,1	128	0,1	0,1
F10	Alkoholaren gehiegizko konts. nahasm. Trast. por abuso de alcohol	25	0,0	0,0	50	0,1	0,1	75	0,0	0,0
F11-F16, F18,F19	Drogen gehiegizko konts. nahasm. Trast. por abuso de drogas	0	0,0	0,0	18	0,0	0,0	18	0,0	0,0
	Bestelako buru-nahasm. Otros trast.mentales	95	0,1	0,1	48	0,1	0,1	143	0,1	0,1
G00-H95	Nerbio-sistemako eta sentf. org. gaix. Enf.del Sist.Nervioso y órg.senti.	880	1,0	0,9	1.454	1,6	1,6	2.334	1,3	1,3
G00-G03	Meningitisa Meningitis	0	0,0	0,0	28	0,0	0,0	28	0,0	0,0
G30	Alzheimerra Enf. de Alzheimer	58	0,1	0,1	50	0,1	0,1	108	0,1	0,1
	Nerbio-sist. eta organoetako bestelako gaixotasunak Otras enf. sist. nervioso y órganos	823	0,9	0,9	1.377	1,5	1,5	2.199	1,2	1,2
I00-I99	Zirkulazio-aparatuko gaix. Enf. Sistema Circulatorio	1.953	2,2	2,0	5.770	6,3	5,7	7.735	4,2	3,8
I05-I09	Bihotzeko gaix. erreumatiko kronikoak Enf. reumáticas crónicas corazón	35	0,0	0,0	38	0,0	0,0	73	0,0	0,0
I10-I15	Gaix. Hipertentsiboak Enf. hipertensivas	23	0,0	0,0	125	0,1	0,1	148	0,1	0,1
I21	MIA IAM	308	0,3	0,3	1.293	1,4	1,3	1.600	0,9	0,8
I20, I22-I25	Bihotzeko bestelako gaix. Iskemikoak Otras enf.isquémicas del corazón	248	0,3	0,2	1.413	1,6	1,4	1.660	0,9	0,8
I50	Bihotz-gutxiegitasuna Insuficiencia cardíaca	68	0,1	0,1	208	0,2	0,2	275	0,2	0,2
	Bihotzeko bestelako gaix. Otras enf.del corazón	570	0,6	0,6	1.288	1,4	1,3	1.858	1,0	1,0
I60-I69	Garuneko hodiedetako gaix. Enf. cerebro-vascular	585	0,7	0,6	968	1,1	1,0	1.553	0,9	0,8
I70	Aterosklerosia Aterosclerosis	0	0,0	0,0	18	0,0	0,0	18	0,0	0,0
	Odol-hodiedetako bestelako gaix. Otras enf.de los vasos sanguíneos	130	0,1	0,1	423	0,5	0,4	553	0,3	0,3
J00-J99	Arnas aparatuko gaix. Enf. Sistema Respiratorio	575	0,6	0,6	1.248	1,4	1,3	1.823	1,0	0,9
J09-J11	Influenza Influenza	55	0,1	0,1	78	0,1	0,1	133	0,1	0,1
J12-J18	Pneumonia Neumonías	175	0,2	0,2	295	0,3	0,3	470	0,3	0,2
J40-J44, J47	BGBK eta antzeko gaixotasunak EPOC y enf. afines	73	0,1	0,1	403	0,4	0,4	475	0,3	0,2
J45-J46	Asma Asma	85	0,1	0,1	85	0,1	0,1	170	0,1	0,1
J96	Arnas gutxiegitasuna Insuficiencia respiratoria	8	0,0	0,0	25	0,0	0,0	33	0,0	0,0
	Arnas aparatuko beste gaixotasun batzuk Otras enf.sistema respiratorio	180	0,2	0,2	363	0,4	0,4	543	0,3	0,3

GNS-10 CIE-10	Kausak Causas	Emakumeak Mujeres			Gizonak Hombres			Bi sexuak Ambos sexos		
		GBUP APVP	TG TB	TE13	GBUP APVP	TG TB	TE13	GBUP APVP	TG TB	TE13
K00-K93	Digestio-aparatuko gaix. Enf. Sistema Digestivo	650	0,7	0,6	1.500	1,7	1,5	2.150	1,2	1,1
K25-K28	Urdaileko, duodenoko, jejunoko ultzera Ulcera estómago, duodeno, yeyuno	43	0,1	0,0	58	0,1	0,1	100	0,1	0,1
K50-K52	Enteritis eta kolitis ez infekziosoak Enteritis y colitis no infecc.	15	0,0	0,0	3	0,0	0,0	18	0,0	0,0
K55	Hesteetako gutxiegitasun baskulara Insuf. vascular intestinal	43	0,1	0,0	95	0,1	0,1	138	0,1	0,1
K70, K73-K74, K76.9	Zirrosia eta gibekeko gaix. Kronikoak Cirrosis y enf. crónicas hígado	253	0,3	0,2	825	0,9	0,8	1.078	0,6	0,5
	Digestio-aparatuko bestelako gaix. Otras enf.sistema digestivo	298	0,3	0,3	520	0,6	0,5	818	0,5	0,4
L00-L99	Azaleko eta larruzalpeko ehun zelularreko gaix. Enf. de la piel y tej.celular subcut.	0	0,0	0,0	3	0,0	0,0	3	0,0	0,0
M00-M99	Sist. osteomuskularreko eta ehun konektiboko gaix. Enf. Sist. Osteomuscular y tej conj.	63	0,1	0,1	40	0,0	0,0	103	0,1	0,1
M05-M06, M15- M19	Artritis erreumatoidea eta osteoartritis Artritis reumatoide y osteartrosis	28	0,0	0,0	25	0,0	0,0	53	0,0	0,0
M80-M82, M84, 2	Osteoporosia eta haustura patologikoak Osteoporosis y fracturas patológ.	0	0,0	0,0	3	0,0	0,0	3	0,0	0,0
	Sistema osteomuskularreko bestelako gaix. Otras enf.sistema osteomuscular	35	0,0	0,0	13	0,0	0,0	48	0,0	0,0
N00-N99	Ap. genitourinarioko gaix. Enf. Sistema Genitourinario	10	0,0	0,0	105	0,1	0,1	115	0,1	0,1
N00-N29	Giltzurruneko eta ureterreko gaix. Enf.riñón y uréter	3	0,0	0,0	73	0,1	0,1	75	0,0	0,0
N40-N51	Gizonen genitaletakoa gaix. Enf.genitales masculino	0	0,0	0,0	15	0,0	0,0	15	0,0	0,0
N60-N64, N70-N98	Emakumeen genitaletakoa gaix. eta bularreko arazoak Enf.genital femenino y tast.mama	0	0,0	0,0	0	0,0	0,0	0	0,0	0,0
	Ap. genitourinarioko beste gaixotasun batzuk Otras enf.sistema genitourinario	8	0,0	0,0	18	0,0	0,0	25	0,0	0,0
O00-O99	Haurdunaldia, erditzea eta erdiberriaroa Embarazo, parto y puerperio	38	0,0	0,1	0	0,0	0,0	0	0,0	0,0
P00-P96	Garai perinatalean sortutako gaix. Afec. originad.en periodo perinatal	0	0,0	0,0	67	0,1	0,1	67	0,0	0,0
Q00-Q99	Sortzetiko malformazioak Malformaciones congénitas	198	0,2	0,2	160	0,2	0,2	358	0,2	0,2
Q00-Q07	Nerbio-sistemako sortzetiko malf. Malf.congénitas sist.nervioso	13	0,0	0,0	3	0,0	0,0	15	0,0	0,0
Q20-Q28	Zirkulazio-aparatuko sortzetiko malf. Malf.congénitas sist.circulatorio	65	0,1	0,1	38	0,0	0,1	103	0,1	0,1

GNS-10 CIE-10	Kausak Causas	Emakumeak Mujeres			Gizonak Hombres			Bi sexuak Ambos sexos		
		GBUP APVP	TG TB	TE13	GBUP APVP	TG TB	TE13	GBUP APVP	TG TB	TE13
	Sortzetiko bestelako malformazioak Otras malf. congénitas	120	0,1	0,1	120	0,1	0,1	240	0,1	0,1
R00-R74, R76-R99	Gaizki definitutako kausak Causas mal definidas	20	0,0	0,0	375	0,5	0,5	395	0,3	0,2
R98-R99	Arnasa eta bihotza geratzea, kausa ezezaguna PCR, causa desconocida	18	0,0	0,0	253	0,3	0,2	270	0,2	0,1
R54	Zahardadeko ajeak Senilidad	0	0,0	0,0	3	0,0	0,0	3	0,0	0,0
R95	Bularreko haurren bat-bateko herioza Muerte súbita infantil	0	0,0	0,0	0	0,0	0,0	0	0,0	0,0
	Gaizki definitutako gainerako kausak Resto de causas mal definidas	3	0,0	0,0	120	0,1	0,1	123	0,1	0,1
V01-Y98	Kanpo-faktoreak Causas Externas	1.448	1,6	1,6	4.498	4,9	4,8	5.945	3,2	3,2
V02-V89	Motordun ibilgailuen zirkulazio- istripuak Accidentes tráfico vehic.motor	230	0,3	0,3	803	0,9	0,9	1.033	0,6	0,6
	Bestelako garraio-istripuak Otros accidentes transporte	0	0,0	0,0	73	0,1	0,1	73	0,0	0,1
W00-W19	Ustekabeko ererikoak Caídas accidentales	225	0,3	0,3	428	0,5	0,5	653	0,4	0,4
W65-W84	Itotzea, murgiltzea, itolarria Ahogamiento,sumersión,sofoca.	38	0,0	0,0	303	0,3	0,3	340	0,2	0,2
X00-X19	Suak/keak eragindako istripuak Accidentes por fuego,humo	0	0,0	0,0	53	0,1	0,1	53	0,0	0,0
X41-X42,X44-X45	Drogen bidezko ustekabeko pozoidura Envene.accidental por drogas	153	0,2	0,2	648	0,7	0,7	800	0,4	0,4
	Ustekabeko beste pozoidura batzuk Otros envenenamientos accident.	0	0,0	0,0	55	0,1	0,1	55	0,0	0,0
	Beste istripu batzuk Otros accidentes	20	0,0	0,0	330	0,4	0,4	350	0,2	0,2
X60-X84	Suizidioa eta nork bere buruari eragindako lesioak Suicidio y autolesiones	660	0,7	0,7	1.630	1,8	1,8	2.290	1,3	1,3
X85-Y09	Homizidioa Homicidios	73	0,1	0,1	60	0,1	0,1	133	0,1	0,1
Y10-Y34	Intentzio zehaztugabeko gertaerak Eventos de intención no deternid.	0	0,0	0,0	0	0,0	0,0	0	0,0	0,0
Y40-Y84	Arreta medikoaren edo kirurgikoaren arazoak Complic.atención médica o quirurg.	18	0,0	0,0	25	0,0	0,0	43	0,0	0,0
	Bestelako kanpo-kausak Otras causas externas	33	0,0	0,0	93	0,1	0,1	125	0,1	0,1

* GBUP: Galdutako bizitza-urte potentzialak / *APVP: Años Potenciales de Vida Perdidos

TE13: 1.000 biztanleko heriotza-tasa: adinaren arabera, 2013ko Europako biztanleria estandarri egokituta / Tasa ajustada por edad a la población europea estándar de 2013 por 1.000

Iturria: Hilkortasunaren Erregistroa. Plangintza, Antolamendu eta Ebaluazio Sanitarioko Zuzendaritza. Osasun Saila
Fuente: Registro de Mortalidad. Dirección de Planificación, Ordenación y Evaluación Sanitarias. Departamento de Salud

9A. taula. GBUP* kopurua eta tasak, hautatutako kausen eta sexuaren arabera. Araba 2018
Tabla 9A. Número de APVP* y tasas por causas seleccionadas por sexo. Álava 2018

ARABA / ÁLAVA 2018

Emakumeak Mujeres				
GNS-10 CIE-10	Kausak Causas	GBUP APVP	TG TB	TE13
C50	Bularreko tum. gaiz. T.M. mama	355	2,6	2,3
C33-C34	Trakea, bronkio eta biriketako tum. gaiz. T.M. traquea bronquios y pulmón	165	1,2	1,1
C71	Entzefaloko tum. gaiz. T.M. encéfalo	120	0,9	0,9
X60-X84	Suizidioa eta nork bere buruari eragindako lesioak Suicidio y autolesiones	98	0,7	0,6
C25	Pankreako tum. gaiz. T.M. páncreas	95	0,7	0,6
V02-V89	Motordun ibilgailuen zirkulazio-istripuak Accidentes tráfico vehic.motor	75	0,6	0,6
C56	Obulutegiko tum. gaiz. T.M. ovario	73	0,5	0,5
C16	Urdaileko tum. gaiz. T.M. estómago	65	0,5	0,4
J12-J18	Pneumonia Neumonías	65	0,5	0,5
C00-C14	Ezpain, aho-barrunbe eta faringeko tum. gaiz. T.M.labio cav. bucal y faringe	63	0,5	0,4

Gizonak Hombres				
GNS-10 CIE-10	Kausak Causas	GBUP APVP	TG TB	TE13
C33-C34	Trakea, bronkio eta biriketako tum. gaiz. T.M. traquea bronquios y pulmón	470	3,4	3,3
I20-I25	Kardiopatia iskemikoa Cardiopatía isquémica	240	1,7	1,7
X60-X84	Suizidioa eta nork bere buruari eragindako lesioak Suicidio y autolesiones	198	1,4	1,3
V02-V89	Motordun ibilgailuen zirkulazio-istripuak Accidentes tráfico vehic.motor	155	1,1	1,3
C00-C14	Ezpain, aho-barrunbe eta faringeko tum. gaiz. T.M.labio cav. bucal y faringe	120	0,9	0,8
I60-I69	Garuneko hodiedetako gaix. Enf. cerebro-vascular	115	0,8	0,8
K70, K73-K74, K76.9	Zirrosia eta gibekeko gaix. Kronikoak Cirrosis y enf. crónicas hígado	105	0,8	0,7
C71	Entzefaloko tum. gaiz. T.M. encéfalo	103	0,7	0,7
C18	Koloneko tum. gaiz. T.M. colon	100	0,7	0,7
C25	Pankreako tum. gaiz. T.M. páncreas	100	0,7	0,7

Sexu Biak Ambos sexos				
GNS-10 CIE-10	Kausak Causas	GBUP APVP	TG TB	TE13
C33-C34	Trakea, bronkio eta biriketako tum. gaiz. T.M. traquea bronquios y pulmón	635	2,3	2,2
C50	Bularreko tum. gaiz. T.M. mama	355	1,3	1,2
X60-X84	Suizidioa eta nork bere buruari eragindako lesioak Suicidio y autolesiones	295	1,1	1,0
I20-I25	Kardiopatia iskemikoa Cardiopatía isquémica	268	0,9	0,9
V02-V89	Motordun ibilgailuen zirkulazio-istripuak Accidentes tráfico vehic.motor	230	0,8	0,9
C71	Entzefaloko tum. gaiz. T.M. encéfalo	223	0,8	0,8
C25	Pankreako tum. gaiz. T.M. páncreas	195	0,7	0,6
C00-C14	Ezpain, aho-barrunbe eta faringeko tum. gaiz. T.M.labio cav. bucal y faringe	183	0,7	0,6
I60-I69	Garuneko hodiedetako gaix. Enf. cerebro-vascular	158	0,6	0,5
C18	Koloneko tum. gaiz. T.M. colon	148	0,5	0,5

*GBUP: Galdutako bizitza-urte potentzialak. TG: 1.000 biztanleko heriotza-tasa gordin / *APVP: Años Potenciales de Vida Perdidos. TB: Tasa bruta por 1.000

TE13: 1.000 biztanleko heriotza-tasa; adinaren arabera, 2013ko Europako biztanleria estandarri egokituta / Tasa ajustada por edad a la población europea estándar de 2013 por 1.000

Iturria: Hilkortasunaren Erregistroa. Plangintza, Antolamendu eta Ebaluazio Sanitarioko Zuzendaritza. Osasun Saila
Fuente: Registro de Mortalidad. Dirección de Planificación, Ordenación y Evaluación Sanitarias. Departamento de Salud

9B. taula. GBUP* kopurua eta tasak, hautatutako kausen eta sexuaren arabera. Bizkaia 2018

Tabla 9B. Número de APVP* y tasas por causas seleccionadas por sexo. Bizkaia 2018

BIZKAIA 2018

Emakumeak Mujeres				
GNS-10 CIE-10	Kausak Causas	GBUP APVP	TG TB	TE13
C33-C34	Trakea, bronkio eta biriketako tum. gaiz. T.M. traquea bronquios y pulmón	940	2,0	1,7
C50	Bularreko tum. gaiz. T.M. mama	805	1,7	1,4
C56	Obulutegiko tum. gaiz. T.M. ovario	438	0,9	0,8
C25	Pankreako tum. gaiz. T.M. páncreas	365	0,8	0,6
I60-I69	Garuneko hodieta gaiz. Enf. cerebro-vascular	358	0,8	0,6
I20-I25	Kardiopatia iskemikoa Cardiopatía isquémica	358	0,8	0,6
C18	Koloneko tum. gaiz. T.M. colon	330	0,7	0,6
C91-C95	Leuzemiak Leucemias	315	0,7	0,7
X60-X84	Suizidioa eta nork bere buruari eragindako lesioak Suicidio y autolesiones	310	0,7	0,7
C71	Entzefaloko tum. gaiz. T.M. encéfalo	293	0,6	0,5

Gizonak Hombres				
GNS-10 CIE-10	Kausak Causas	GBUP APVP	TG TB	TE13
C33-C34	Trakea, bronkio eta biriketako tum. gaiz. T.M. traquea bronquios y pulmón	1.943	4,1	3,7
I20-I25	Kardiopatia iskemikoa Cardiopatía isquémica	1.785	3,8	3,3
X60-X84	Suizidioa eta nork bere buruari eragindako lesioak Suicidio y autolesiones	1.043	2,2	2,3
C22	Gibeleko eta gibel-barneko behazun-bideetako tum. gaiz. T.M. hígado, vías biliares intrahep.	600	1,3	1,1
I60-I69	Garuneko hodieta gaiz. Enf. cerebro-vascular	533	1,1	1,0
K70, K73-K74, K76.9	Zirrosia eta gibeledako gaiz. Kronikoak Cirrosis y enf. crónicas hígado	435	0,9	0,8
C71	Entzefaloko tum. gaiz. T.M. encéfalo	428	0,9	0,8
C25	Pankreako tum. gaiz. T.M. páncreas	400	0,9	0,8
V02-V89	Motordun ibilgailuen zirkulazio-istripuak Accidentes tráfico vehic.motor	398	0,9	0,9
C18	Koloneko tum. gaiz. T.M. colon	393	0,8	0,7

Sexu Biak Ambos sexos				
GNS-10 CIE-10	Kausak Causas	GBUP APVP	TG TB	TE13
C33-C34	Trakea, bronkio eta biriketako tum. gaiz. T.M. traquea bronquios y pulmón	2.883	3,1	2,6
I20-I25	Kardiopatia iskemikoa Cardiopatía isquémica	2.143	2,3	1,9
X60-X84	Suizidioa eta nork bere buruari eragindako lesioak Suicidio y autolesiones	1.353	1,4	1,5
I60-I69	Garuneko hodietako gaiz. Enf. cerebro-vascular	890	0,9	0,8
C50	Bularreko tum. gaiz. T.M. mama	830	0,9	0,8
C25	Pankreako tum. gaiz. T.M. páncreas	765	0,8	0,7
C18	Koloneko tum. gaiz. T.M. colon	723	0,8	0,7
C71	Entzefaloko tum. gaiz. T.M. encéfalo	720	0,8	0,7
C22	Gibeleko eta gibel-barneko behazun-bideetako tum. gaiz. T.M. hígado, vías biliares intrahep.	705	0,8	0,6
K70, K73-K74, K76.9	Zirrosia eta gibeledako gaiz. Kronikoak Cirrosis y enf. crónicas hígado	545	0,6	0,5

*GBUP: Galdutako bizitza-urte potentzialak. TG: 1.000 biztanleko heriotza-tasa gordina / *APVP: Años Potenciales de Vida Perdidos. TB: Tasa bruta por 1.000

TE13: 1.000 biztanleko heriotza-tasa, adinaren arabera, 2013ko Europako biztanleria estandarri egokituta / Tasa ajustada por edad a la población europea estándar de 2013 por 1.000

Iturria: Hilkortasunaren Erregistroa. Plangintza, Antolamendu eta Ebaluazio Sanitarioko Zuzendaritza. Osasun Saila
Fuente: Registro de Mortalidad. Dirección de Planificación, Ordenación y Evaluación Sanitarias. Departamento de Salud

9C. taula. GBUP* kopurua eta tasak, hautatutako kausen eta sexuaren arabera. Gipuzkoa 2018
Tabla 9C. Número de APVP* y tasas por causas seleccionadas por sexo. Gipuzkoa 2018

GIPUZKOA 2018

Emakumeak Mujeres				
GNS-10 CIE-10	Kausak Causas	GBUP APVP	TG TB	TE13
C50	Bularreko tum. gaiz. T.M. mama	648	2,2	1,9
C33-C34	Trakea, bronkio eta biriketako tum. gaiz. T.M. traquea bronquios y pulmón	538	1,8	1,6
X60-X84	Suizidioa eta nork bere buruari eragindako lesioak Suicidio y autolesiones	253	0,9	0,8
C25	Pankreako tum. gaiz. T.M. páncreas	238	0,8	0,7
C71	Entzefaloko tum. gaiz. T.M. encéfalo	193	0,7	0,7
I60-I69	Garuneko hodietako gaix. Enf. cerebro-vascular	185	0,6	0,6
I20-I25	Kardiopatia iskemikoa Cardiopatía isquémica	170	0,6	0,5
C91-C95	Leuzemiak Leucemias	158	0,5	0,5
C56	Obulutegiko tum. gaiz. T.M. ovario	148	0,5	0,4
C16	Urdaileko tum. gaiz. T.M. estómago	135	0,5	0,4

Gizonak Hombres				
GNS-10 CIE-10	Kausak Causas	GBUP APVP	TG TB	TE13
C33-C34	Trakea, bronkio eta biriketako tum. gaiz. T.M. traquea bronquios y pulmón	1.275	4,3	3,9
I20-I25	Kardiopatia iskemikoa Cardiopatía isquémica	665	2,2	2,0
X60-X84	Suizidioa eta nork bere buruari eragindako lesioak Suicidio y autolesiones	390	1,3	1,2
C22	Gibeleko eta gibel-barneko behazun-bideetako tum. gaiz. T.M. hígado, vías biliares intrahep.	348	1,2	1,1
I60-I69	Garuneko hodietako gaix. Enf. cerebro-vascular	320	1,1	1,0
C71	Entzefaloko tum. gaiz. T.M. encéfalo	300	1,0	1,0
K70, K73-K74, K76.9	Zirrosia eta gibelako gaix. Kronikoak Cirrosis y enf. crónicas hígado	285	1,0	0,9
V02-V89	Motordun ibilgailuen zirkulazio-istripuak Accidentes tráfico vehic. motor	250	0,8	0,8
W00-W19	Ustekabeko erorikoak Caídas accidentales	220	0,7	0,7
C16	Urdaileko tum. gaiz. T.M. estómago	218	0,7	0,7

Sexu Biak Ambos sexos					
GNS-10 CIE-10	Kausak Causas	GBUP APVP	TG TB	TE13	
C33-C34	Trakea, bronkio eta biriketako tum. gaiz. T.M. traquea bronquios y pulmón	1.813	3,1	2,7	
I20-I25	Kardiopatia iskemikoa Cardiopatía isquémica	835	1,4	1,3	
C50	Bularreko tum. gaiz. T.M. mama	665	1,1	1,0	
X60-X84	Suizidioa eta nork bere buruari eragindako lesioak Suicidio y autolesiones	643	1,1	1,0	
I60-I69	Garuneko hodietako gaix. Enf. cerebro-vascular	505	0,9	0,8	
C71	Entzefaloko tum. gaiz. T.M. encéfalo	492	0,8	0,8	
C25	Pankreako tum. gaiz. T.M. páncreas	433	0,7	0,7	
C22	Gibeleda eta gibel-barneko behazun-bideetako tum. gaiz. T.M. hígado, vías biliares intrahep.	428	0,7	0,6	
K70, K73-K74, K76.9	Zirrosia eta gibeleda gaix. Kronikoak Cirrosis y enf. crónicas hígado	390	0,7	0,6	
C16	Urdaileko tum. gaiz. T.M. estómago	353	0,6	0,5	

*GBUP: Galdutako bizitza-urte potentzialak. TG: 1.000 biztanleko heriotza-tasa gordin / *APVP: Años Potenciales de Vida Perdidos. TB: Tasa bruta por 1.000

TE13: 1.000 biztanleko heriotza-tasa; adinaren arabera, 2013ko Europako biztanleria estandarri egokituta / Tasa ajustada por edad a la población europea estándar de 2013 por 1.000

Iturria: Hilkortasunaren Erregistroa. Plangintza, Antolamendu eta Ebaluazio Sanitarioko Zuzendaritza. Osasun Saila
Fuente: Registro de Mortalidad. Dirección de Planificación, Ordenación y Evaluación Sanitarias. Departamento de Salud

10. taula. Haurren heriotza-kopurua eta heriotza-tasa, lurralde historikoaren eta sexuaren arabera. EAE 2018
Tabla 10. Número de defunciones y tasas de mortalidad infantil por territorio histórico y sexo. CAE 2018

	Neskatoak Niñas		Mutilak Niños		Bi sexuak Ambos sexos	
	Kop. Nº	Tasa* Tasa*	Kop. Nº	Tasa* Tasa*	Kop. Nº	Tasa* Tasa*
Araba- Álava	4	3,1	7	5,1	11	4,1
Bizkaia	16	4,1	12	3,0	28	3,5
Gipuzkoa	9	3,4	4	1,4	13	2,4
EAE - CAE	29	3,7	23	2,8	52	3,2

*Bizirik jaiotakoen heriotza-tasa, 1.000 hurreko. * Por 1.000 nacidos vivos

Iturria: Hilkortasunaren Erregistroa. Plangintza, Antolamendu eta Ebaluazio Sanitarioko Zuzendaritza. Osasun Saila
Fuente: Registro de Mortalidad. Dirección de Planificación, Ordenación y Evaluación Sanitarias. Departamento de Salud

11. taula. Haurren heriotza-kopurua eta heriotza-tasa aldika, lurralde historikoaren eta sexuaren arabera. EAE 2018

Tabla 11. Número de defunciones y tasas de mortalidad infantil según periodos por sexo y territorio histórico. CAE 2018

	Araba-Álava				Bizkaia				Gipuzkoa				EAE-CAE			
	Neskatoak Niñas		Mutilak Niños		Neskatoak Niñas		Mutilak Niños		Neskatoak Niñas		Mutilak Niños		Neskatoak Niñas		Mutilak Niños	
	Kop. Nº	Tasa* Tasa*	Kop. Nº	Tasa* Tasa*	Kop. Nº	Tasa* Tasa*	Kop. Nº	Tasa* Tasa*	Kop. Nº	Tasa* Tasa*	Kop. Nº	Tasa* Tasa*	Kop. Nº	Tasa* Tasa*	Kop. Nº	Tasa* Tasa*
<i>Jaioberri goiztiarra</i> Neonatal Precoz	0	0,0	3	2,2	5	1,3	7	1,7	5	1,9	3	1,1	10	1,3	13	1,6
<i>Jaioberri berantiarra</i> Neonatal Tardía	0	0,0	1	0,7	7	1,8	2	0,5	1	0,4	1	0,4	8	1,0	4	0,5
<i>Jaioberri Neonatal</i>	0	0,0	4	2,9	12	3,1	9	2,2	6	2,3	4	1,4	18	2,3	17	2,1
<i>Jaioberri ondokoa</i> Postneonatal	4	3,1	3	2,2	4	1,0	3	0,7	3	1,1	0	0,0	11	1,4	6	0,7

* Bizirik jaiotakoen heriotza-tasa, 1.000 hurreko. * Por 1.000 nacidos vivos

Iturria: Hilketaren Erregistroa. Plangintza, Antolamendu eta Ebaluazio Sanitarioko Zuzendaritza. Osasun Saila
Fuente: Registro de Mortalidad. Dirección de Planificación, Ordenación y Evaluación Sanitarias. Departamento de Salud

12. taula. Jaiotza inguruko heriotza-kopurua eta heriotza-tasa, lurralde historikoaren eta sexuaren arabera. EAE 2018

Tabla 12. Número de defunciones y tasas de mortalidad perinatal por territorio histórico y sexo. CAE 2018

	Neskatoak Niñas		Mutilak Niños		Bi sexuak Ambos sexos	
	Kop. Nº	Tasa* Tasa*	Kop. Nº	Tasa* Tasa*	Kop. Nº	Tasa* Tasa*
Araba- Álava	6	4,6	9	6,5	15	5,6
Bizkaia	23	5,9	26	6,4	49	6,1
Gipuzkoa	16	6,0	16	5,6	32	5,8
EAE - CAE	45	5,7	51	6,2	96	5,9

* Guztira jaiotakoen heriotza-tasa, 1.000 hurreko. * Por 1.000 nacidos totales

Iturria: Hilkortasunaren Erregistroa. Plangintza, Antolamendu eta Ebaluazio Sanitarioko Zuzendaritza. Osasun Saila
Fuente: Registro de Mortalidad. Dirección de Planificación, Ordenación y Evaluación Sanitarias. Departamento de Salud

13. taula. Bizi-itxaropena, adinaren, sexuaren eta lurralde historikoaren arabera. EAE 2018

Tabla 13. Esperanza de vida por edad, sexo y territorio histórico. CAE 2018

Adina Edad	Araba-Álava		Bizkaia		Gipuzkoa		CAPV	
	BI EV	(KT % 95) (IC al 95%)	BI EV	(KT % 95) (IC al 95%)	BI EV	(KT % 95) (IC al 95%)	BI EV	(KT % 95) (IC al 95%)
Emakumeak Mujeres								
<1	87,0	(85,9 ; 88,1)	86,1	(85,5 ; 86,7)	86,2	(85,5 ; 86,9)	86,3	(85,9 ; 86,7)
1-4	86,3	(85,2 ; 87,4)	85,4	(84,9 ; 86,0)	85,5	(84,8 ; 86,2)	85,6	(85,2 ; 86,0)
5-9	82,3	(81,2 ; 83,4)	81,4	(80,9 ; 82,0)	81,5	(80,8 ; 82,2)	81,6	(81,2 ; 82,0)
10-14	77,4	(76,3 ; 78,4)	76,5	(75,9 ; 77,0)	76,5	(75,8 ; 77,2)	76,6	(76,2 ; 77,0)
15-19	72,4	(71,4 ; 73,4)	71,5	(71,0 ; 72,1)	71,6	(70,9 ; 72,3)	71,7	(71,3 ; 72,0)
20-24	67,4	(66,4 ; 68,4)	66,6	(66,1 ; 67,1)	66,6	(66,0 ; 67,3)	66,7	(66,3 ; 67,1)
25-29	62,4	(61,4 ; 63,4)	61,6	(61,1 ; 62,1)	61,6	(61,0 ; 62,3)	61,7	(61,4 ; 62,1)
30-34	57,5	(56,5 ; 58,5)	56,7	(56,2 ; 57,2)	56,7	(56,1 ; 57,3)	56,8	(56,4 ; 57,1)
35-39	52,6	(51,6 ; 53,5)	51,8	(51,3 ; 52,2)	51,7	(51,1 ; 52,4)	51,9	(51,5 ; 52,2)
40-44	47,7	(46,7 ; 48,6)	46,8	(46,4 ; 47,3)	46,8	(46,2 ; 47,4)	46,9	(46,6 ; 47,3)
45-49	42,9	(42,0 ; 43,8)	42,0	(41,5 ; 42,5)	41,9	(41,3 ; 42,5)	42,1	(41,7 ; 42,4)
50-54	38,1	(37,2 ; 39,0)	37,2	(36,8 ; 37,7)	37,2	(36,6 ; 37,7)	37,3	(37,0 ; 37,7)
55-59	33,4	(32,5 ; 34,3)	32,6	(32,2 ; 33,0)	32,5	(31,9 ; 33,0)	32,7	(32,3 ; 33,0)
60-64	28,8	(28,0 ; 29,6)	28,1	(27,7 ; 28,5)	28,0	(27,4 ; 28,5)	28,1	(27,8 ; 28,4)
65-69	24,3	(23,6 ; 25,1)	23,6	(23,2 ; 24,0)	23,6	(23,1 ; 24,0)	23,7	(23,4 ; 23,9)
70-74	19,9	(19,2 ; 20,6)	19,3	(18,9 ; 19,6)	19,2	(18,7 ; 19,6)	19,3	(19,1 ; 19,6)
75-79	15,6	(14,9 ; 16,2)	15,0	(14,7 ; 15,3)	15,0	(14,6 ; 15,3)	15,0	(14,8 ; 15,3)
80-84	11,5	(11,0 ; 12,1)	11,0	(10,8 ; 11,2)	11,0	(10,7 ; 11,3)	11,1	(10,9 ; 11,2)
85-89	8,0	(7,6 ; 8,5)	7,5	(7,3 ; 7,7)	7,6	(7,3 ; 7,8)	7,6	(7,4 ; 7,7)
90-94	5,4	(5,1 ; 5,8)	5,0	(4,8 ; 5,1)	5,0	(4,8 ; 5,2)	5,0	(4,9 ; 5,2)
95 y +	3,4	(3,4 ; 3,4)	3,4	(3,4 ; 3,4)	3,4	(3,4 ; 3,4)	3,4	(3,4 ; 3,4)
Gizonak Hombres								
<1	81,4	(80,2 ; 82,6)	80,5	(79,9 ; 81,1)	80,8	(80,0 ; 81,6)	80,7	(80,3 ; 81,2)
1-4	80,8	(79,6 ; 81,9)	79,8	(79,2 ; 80,4)	79,9	(79,1 ; 80,7)	79,9	(79,5 ; 80,4)
5-9	76,8	(75,7 ; 77,9)	75,8	(75,2 ; 76,4)	76,0	(75,2 ; 76,7)	76,0	(75,6 ; 76,4)
10-14	71,9	(70,8 ; 73,0)	70,8	(70,2 ; 71,4)	71,0	(70,3 ; 71,7)	71,0	(70,6 ; 71,4)
15-19	66,9	(65,8 ; 68,0)	65,8	(65,3 ; 66,4)	66,0	(65,3 ; 66,7)	66,0	(65,6 ; 66,5)
20-24	61,9	(60,8 ; 63,0)	60,9	(60,3 ; 61,4)	61,1	(60,4 ; 61,8)	61,1	(60,7 ; 61,5)
25-29	57,0	(56,0 ; 58,1)	56,0	(55,4 ; 56,5)	56,1	(55,4 ; 56,8)	56,2	(55,8 ; 56,6)
30-34	52,1	(51,1 ; 53,1)	51,0	(50,5 ; 51,6)	51,3	(50,6 ; 51,9)	51,3	(50,9 ; 51,6)
35-39	47,2	(46,2 ; 48,2)	46,1	(45,6 ; 46,7)	46,3	(45,6 ; 47,0)	46,3	(46,0 ; 46,7)
40-44	42,3	(41,4 ; 43,3)	41,3	(40,7 ; 41,8)	41,4	(40,7 ; 42,0)	41,5	(41,1 ; 41,8)
45-49	37,5	(36,5 ; 38,4)	36,4	(35,9 ; 37,0)	36,6	(36,0 ; 37,3)	36,7	(36,3 ; 37,0)
50-54	32,6	(31,7 ; 33,6)	31,8	(31,3 ; 32,3)	32,0	(31,3 ; 32,6)	32,0	(31,6 ; 32,3)
55-59	28,1	(27,3 ; 29,0)	27,3	(26,9 ; 27,8)	27,5	(26,9 ; 28,1)	27,5	(27,2 ; 27,8)
60-64	23,8	(22,9 ; 24,6)	23,1	(22,7 ; 23,6)	23,2	(22,6 ; 23,8)	23,2	(22,9 ; 23,6)
65-69	19,7	(18,9 ; 20,5)	19,1	(18,7 ; 19,5)	19,2	(18,7 ; 19,7)	19,2	(18,9 ; 19,5)
70-74	15,8	(15,1 ; 16,5)	15,3	(15,0 ; 15,7)	15,4	(14,9 ; 15,8)	15,4	(15,1 ; 15,7)
75-79	12,2	(11,5 ; 12,8)	11,8	(11,5 ; 12,1)	11,8	(11,4 ; 12,2)	11,8	(11,6 ; 12,1)
80-84	8,8	(8,2 ; 9,3)	8,6	(8,3 ; 8,8)	8,6	(8,3 ; 9,0)	8,6	(8,4 ; 8,8)
85-89	6,2	(5,7 ; 6,6)	5,9	(5,7 ; 6,1)	5,8	(5,6 ; 6,1)	5,9	(5,8 ; 6,1)
90-94	4,1	(3,8 ; 4,5)	3,8	(3,7 ; 4,0)	4,1	(3,8 ; 4,4)	4,0	(3,8 ; 4,1)
95 y +	2,5	(2,5 ; 2,5)	2,6	(2,6 ; 2,6)	2,9	(2,9 ; 2,9)	2,7	(2,7 ; 2,7)

Iturria: Hilkortasunaren Erregistroa. Plangintza, Antolamendu eta Ebaluazio Sanitarioko Zuzendaritza. Osasun Saila
Fuente: Registro de Mortalidad. Dirección de Planificación, Ordenación y Evaluación Sanitarias. Departamento de Salud

1. eranskina. Adin-taldearen arabera biztanleria, lurralde historikoa eta sexua kontuan hartuta. EAE 2018
Anexo 1. Población por grupos de edad según territorio histórico y sexo. CAE 2018

	Álava-Araba		Bizkaia		Gipuzkoa	
	Emakumeak Mujeres	Gizonak Hombres	Emakumeak Mujeres	Gizonak Hombres	Emakumeak Mujeres	Gizonak Hombres
<1	1.462	1.456	4.100	4.360	2.703	2.902
1-4	6.218	6.631	18.534	19.409	12.590	12.854
5-9	8.324	9.032	25.941	26.957	17.720	19.039
10-14	7.637	8.064	25.449	26.816	17.727	18.749
15-19	6.938	7.368	23.248	25.069	16.089	17.023
20-24	6.635	6.853	22.939	23.723	15.389	16.324
25-29	7.651	7.564	25.766	25.918	16.271	16.506
30-34	9.596	9.389	31.547	31.789	18.980	19.213
35-39	12.370	12.629	40.508	41.201	24.721	24.958
40-44	13.514	14.510	47.210	47.865	29.150	30.530
45-49	12.940	13.478	45.765	46.010	27.628	28.932
50-54	12.729	12.598	46.527	44.924	27.533	27.660
55-59	11.861	11.183	44.984	41.824	26.124	25.158
60-64	10.489	9.786	39.721	36.282	23.168	22.142
65-69	9.525	8.841	35.722	31.495	21.901	20.135
70-74	8.544	7.823	32.759	26.648	20.544	17.645
75-79	6.004	5.168	24.369	18.202	14.470	11.607
80-84	5.784	4.268	25.694	16.419	14.815	9.657
85-89	4.313	2.515	19.401	10.064	11.095	5.739
90-94	2.151	836	9.127	3.277	5.212	1.796
95 y +	679	162	2.479	620	1.521	349
Guztira/Total	165.364	160.154	591.790	548.872	365.351	348.918

Iturria: EUSTAT. Fuente: EUSTAT.

2. eranskina. Bizirik jaiotakoak, lurralde historikoaren eta sexuaren arabera. EAE 2018

Anexo 2. Nacidos vivos por territorio histórico y sexo. CAE 2018

	Neskatoak Niñas	Mutilak Niños	Bi sexuak Ambos sexos
Araba-Álava	1.386	1.297	2.683
Bizkaia	4.035	3.905	7.940
Gipuzkoa	2.828	2.639	5.467
EAE / CAPV	8.249	7.841	16.090

Iturria: EUSTAT. Fuente: EUSTAT.

3. eranskina. 2013ko Europako biztanleria estandarra

Anexo 3. Población estandar europea de 2013

	2013ko Europako biztanleria estandarra Población europea estándar 2013
<1	1.000
1-4	4.000
5-9	5.500
10-14	5.500
15-19	5.500
20-24	6.000
25-29	6.000
30-34	6.500
35-39	7.000
40-44	7.000
45-49	7.000
50-54	7.000
55-59	6.500
60-64	6.000
65-69	5.500
70-74	5.000
75-79	4.000
80-84	2.500
85-89	1.500
90-94	800
95 y +	200
Guztira/Total	100.000

Iturria: EUROSTAT. Fuente: EUROSTAT.

4. eranskina. Heriotza-arrazoien zerrenda murriztua

Anexo 4. Lista reducida de causas de muerte

			GNS-10 Kodea Código CIE-10
I	Gaix. infektzioso eta parasitarioak Enf. Infecciosas y parasitarias		A00-B99, R75
1	Hesteetako gaix. Infektziosoak Enf.infecciosas intestinales		A00-A09
2	Tuberkulosia eta horren ondorio berantiarak Tuberculosis y efectos tardíos		A15-A19, B90
3	Infekz. Meningokokikoa Infecc. meningococica		A39
4	Septizemia Septicemia		A40-A41
5	Hepatitis birikoa Hepatitis vírica		B15-B19
6	HIESa Sida		B20-B24
7	GIB VIH		R75
8	Gainerako gaix. infektz. eta parasit. Resto de enf.infecc. y parasit.		
II	Tumoreak Tumores		C00-D48
9	Ezpain, aho-barrunbe eta faringeko tum. gaiz. T.M.labio cav. bucal y faringe		C00-C14
10	Esofagoko tum. gaiz. T.M. esófago		C15
11	Urdaileko tum. gaiz. T.M. estómago		C16
12	Koloneko tum. gaiz. T.M. colon		C18
13	Ondeste, sigmoide eta uzkioko tum. gaiz. T.M. recto, rectosigmoide y ano		C19-C21
14	Gibeleko eta gibel-barneko behazun-bideetako tum. gaiz. T.M. hígado, vías biliares intrahep.		C22
15	Pankreako tum. gaiz. T.M. páncreas		C25
16	Digestio-aparatuko bestelako tum. gaiz. Otros T.M. digestivos		
17	Laringeko tum. gaiz. T.M. laringe		C32
18	Trakea, bronkio eta biriketako tum. gaiz. T.M. traquea bronquios y pulmón		C33-C34
19	Arnas aparatua eta torax-barneko organoetako bestelako tum. gaiz. Otros T.M. respirat. e intratorácicos		
20	Hezur eta giltzadura-kartilagoetako tum. gaiz. T.M. huesos y cartílagos artc.		C40-C41
21	Azaleko melanoma gaiztoa Melanoma maligno piel		C43
22	Azaleko eta ehun bigunetako bestelako tum. gaiz. Otros T.M. de la piel y tej.bland.		
23	Bularreko tum. gaiz. T.M. mama		C50
24	Umetoki-lepoko tum. gaiz. T.M. cuello útero		C53
25	Umetokiaren beste zati batzuetako tum. gaiz. T.M.de otras partes del útero		C54-C55
26	Obulutegiko tum. gaiz. T.M. ovario		C56
27	Emakumeen genitalak bestelako tum. gaiz. Otros T.M. genitales femeninos		

II	Tumoreak Tumores	C00-D48
28	Prostatato tum. gaiz. T.M. próstata	C61
29	Gizonen genitalerako bestelako tum. gaiz. Otros T.M.genitales masculinos	
30	Giltzurruneko tum. gaiz. T.M. Riñón	C64
31	Maskuriko tum. gaiz. T.M. vejiga	C67
32	Uretrako eta gernubideerako bestelako tum. gaiz. Otros T.M. vías urinarias	
33	Entzefaloko tum. gaiz. T.M. encéfalo	C71
34	Bestelako tum. gaiz. neurologiko eta endokrinoak Otros T.M.neurológicos y endoc.	
35	Gaizki def. eta bigarren mailako lekuetako tum. gaiz. T.M.sitios mal defin, secundarios.	C76-C80, C97
36	Ehun linfatikoko eta org. hematop. tum. gaiz. T.M. tejido linfático y org. hematop.	C81-C90, C96
37	Leuzemiak Leucemias	C91-C95
38	In situ tumoreak Tumores in situ	D00-D09
39	Tum. Onberak T.Benignos	D10-D36
40	Sindrome mielodisplasia Síndrome Mielodisplásico	D46
41	Zalantzaroko portaerako bestelako tum. Otros T.de comportamiento incierto	
III	Odoleko eta org. hematop. gaiz. Enf. de la sangre y org.hematopoy.	D50-D89
42	Odoleko eta org. hematop. gaiz. Enf. de la sangre y org.hematopoy.	D50-D77
43	Immunitatearen nahasm. Trast.de la inmunidad	D80-D89
IV	Gaix. endokrino eta nutrizionalak Enf. endocrinas nutricionales	E00-E90
44	Diabetes mellitusa Diabetes Mellitus	E10-E14
45	Gland. endokr. gainerako gaix. Resto de enf. de las gland.endocri.	
V	Nahasmendu mentalk Trastornos Mentales	F00-F99
46	Zahartzaro eta zahartzaro aurreko buruko nahasm. Trast. orgánicos senil y presenil	F00-F09
47	Alkoholaren gehiegizko konts. nahasm. Trast. por abuso de alcohol	F10
48	Drogen gehiegizko konts. nahasm. Trast. por abuso de drogas	F11-F16, F18,F19
49	Bestelako buru-nahasmenduak Otros trast.mentales	
VI-VIII	Nerbio-sistemako eta sent. org. gaix. Enf.del Sist.Nervioso y órg.senti.	G00-H95
50	Meningitisa Meningitis	G00-G03
51	Alzheimer Enf. de Alzheimer	G30
52	Nerbio-sist. eta organoerako bestelako gaixotasunak Otras enf. sist. nervioso y órganos	

IX		<i>Zirkulazio-aparatuko gaix.</i> Enf. Sistema Circulatorio	100-199
	53	Bihotzeko gaix. erreumatiko kronikoak Enf. reumáticas crónicas corazón	105-109
	54	<i>Gaix. Hipertentsiboak</i> Enf. hipertensivas	110-115
	55	<i>MIA</i> <i>IAM</i>	121
	56	<i>Bihotzeko bestelako gaix. Iskemikoak</i> Otras enf.isquémicas del corazón	120, 122-125
	57	<i>Bihotz-gutxiegitasuna</i> Insuficiencia cardíaca	150
	58	<i>Bihotzeko bestelako gaix.</i> Otras enf.del corazón	
	59	<i>Garuneko hodieta gaix.</i> Enf. cerebro-vascular	160-169
	60	<i>Aterosklerosia</i> Atherosclerosis	170
	61	<i>Odol-hodieta gaix.</i> Otras enf.de los vasos sanguíneos	
X		<i>Arnas aparatuko gaix.</i> Enf. Sistema Respiratorio	J00-J99
	62	<i>Influenza</i> Influenza	J09-J11
	63	<i>Pneumonia</i> Neumonías	J12-J18
	64	<i>BGBK eta antzeko gaixotasunak</i> EPOC y enf. afines	J40-J44, J47
	65	<i>Asma</i> Asma	J45-J46
	66	<i>Arnas gutxiegitasuna</i> Insuficiencia respiratoria	J96
	67	<i>Arnas aparatuko beste gaixotasun batzuk</i> Otras enf.sistema respiratorio	
XI		<i>Digestio-aparatuko gaix.</i> Enf. Sistema Digestivo	K00-K93
	68	<i>Urdaileko, duodenoko, jeiunoko ultzera</i> Úlcera estómago, duodeno, yeyuno	K25-K28
	69	<i>Enteritis eta kolitis ez infekziosoak</i> Enteritis y colitis no infecc.	K50-K52
	70	<i>Hesteetako gutxiegitasun baskularra</i> Insuf. vascular intestinal	K55
	71	<i>Zirrosia eta gibelego gaix. Kronikoak</i> Cirrosis y enf. crónicas hígado	K70, K73-K74, K76.9
	72	<i>Digestio-aparatuko bestelako gaix.</i> Otras enf.sistema digestivo	
XII	73	<i>Azaleko eta larruzalpeko ehun zelularreko gaix.</i> Enf. de la piel y tej.celular subcut.	L00-L99
XIII		<i>Sist. osteomuskularreko eta ehun konektiboko gaix.</i> Enf. Sist. Osteomuscular y tej conj.	M00-M99
	74	<i>Artritis erreumatoidea eta osteoartritis</i> Artritis reumatoide y osteoartritis	M05-M06, M15-M19
	75	<i>Osteoporosia eta haustura patologikoak</i> Osteoporosis y fracturas patológ.	M80-M82, M84.2
	76	<i>Sistema osteomuskularreko bestelako gaix.</i> Otras enf.sistema osteomuscular	
XIV		<i>Ap. genitourinarioko gaix.</i> Enf. Sistema Genitourinario	N00-N99
	77	<i>Giltzurruneko eta ureterreko gaix.</i> Enf.riñón y uréter	N00-N29
	78	<i>Gizonen genitaletak gaix.</i> Enf.genitales masculino	N40-N51
	79	<i>Emakumeen genitaletak gaix. eta bularreko arazoak</i> Enf.genital femenino y tást.mama	N60-N64, N70-N98
	80	<i>Ap. genitourinarioko beste gaixotasun batzuk</i> Otras enf.sistema genitourinario	

XV	81	<i>Haurdunaldia, erditzea eta erdiberriaroa</i> Embarazo, parto y puerpeio	Q00-Q99
XVI	82	<i>Garai perinatalean sortutako gaix.</i> Afec. originad.en periodo perinatal	P00-P96
XVII		<i>Sortzetiko malformazioak</i> Malformaciones congénitas	Q00-Q99
	83	<i>Nerbio-sistemako sortzetiko malf.</i> Malf.congénitas sist.nervioso	Q00-Q07
	84	<i>Zirkulazio-aparatuko sortzetiko malf.</i> Malf.congénitas sist.circulatorio	Q20-Q28
	85	<i>Sortzetiko bestelako malformazioak</i> Otras malf. congénitas	
XVIII		<i>Gaizki definitutako kausak</i> Causas mal definidas	R00-R74, R76-R99
	86	<i>Arnasa eta bihotza gelditzea, kausa ezezaguna</i> PCR, causa desconocida	R98-R99
	87	<i>Zahardadeko ajeak</i> Senilidad	R54
	88	<i>Bularreko hauraren bat-bateko heriotza</i> Muerte súbita infantil	R95
	89	<i>Gaizki definitutako gainerako kausak</i> Resto de causas mal definidas	
XX		<i>Kanpo-faktoreak</i> Causas Externas	V01-Y98
	90	<i>Motordun ibilgailuen zirkulazio-istripuak</i> Accidentes tráfico vehic.motor	V02-V89
	91	<i>Bestelako garraio-istripuak</i> Otros accidentes transporte	
	92	<i>Ustekabeko erorikoak</i> Caídas accidentales	W00-W19
	93	<i>Itotzea, murgiltzea, itolarria</i> Ahogamiento, sumersión,sofoca.	W65-W84
	94	<i>Suak/keak eragindako istripuak</i> Accidentes por fuego,humo	X00-X19
	95	<i>Drogen bidezko ustekabeko pozoidura</i> Envene.accidental por drogas	X41-X42,X44-X45
	96	<i>Ustekabeko beste pozoidura batzuk</i> Otros envenenamientos accident.	
	97	<i>Beste istripu batzuk</i> Otros accidentes	
	98	<i>Suizidioa eta nork bere buruari eragindako lesioak</i> Suicidio y autolesiones	X60-X84
	99	<i>Homizidioa</i> Homicidios	X85-Y09
	100	<i>Intentzio zehaztugabeko gertaerak</i> Eventos de intención no determid.	Y10-Y34
	101	<i>Arreta medikoaren edo kirurgikoaren arazoak</i> Complic.atención médica o quirurg.	Y40-Y84
	102	<i>Bestelako kanpo-kausak</i> Otras causas externas	

Iturria: (GNS-10) Heriotza-kausen eskuliburua. Kolaborazioa AEen eta EEIren erregistroak
Fuente: Manual de causas de defunción (CIE-10). Colaboración Registros de las CCAA e INE

