

**HILKORTASUNA  
EUSKAL AUTONOMIA ERKIDEGOAN**

**MORTALIDAD  
EN LA COMUNIDAD AUTÓNOMA DEL PAÍS VASCO**

**2016**

**EUSKO JAURLARITZA**



**GOBIERNO VASCO**

OSASUN SAILA

DEPARTAMENTO DE SALUD

*Egilea / Autor:*

Covadonga Audicana Uriarte ( [registros-epidemiologicos@euskadi.eus](mailto:registros-epidemiologicos@euskadi.eus) )

*Erregistroetako eta Osasun-informazioko Zerbitzua. Plangintza, Antolamendu eta Ebaluazio Sanitarioko Zuzendaritza. Osasun Saila*

Servicio de Registros e Información Sanitaria. Dirección de Planificación, Ordenación y Evaluación Sanitarias. Departamento de Salud

*2017ko abendua / Diciembre 2017*

# AURKIBIDEA / ÍNDICE

## SARRERA 6 INTRODUCCIÓN

### GRAFIKOAK

- 1. grafikoa.** Heriotza-tasaren aldi baterako bilakaera sexuaren arabera. EAE 2002-2016
- 2. grafikoa.** Heriotza-tasa proportzionala gaixotasun-talde handien eta sexuaren arabera. EAE 2016
- 3A. grafikoa.** Heriotza-tasa proportzionala gaixotasun-talde handien eta lurralde historikoaren arabera, Emakumeak. EAE 2016
- 3B. grafikoa.** Heriotza-tasa proportzionala gaixotasun-talde handien eta lurralde historikoaren arabera, gizonak EAE 2016
- 4A. grafikoa.** Emakumeen heriotza-kausak nagusiak. EAE 2016
- 4B. grafikoa.** Gizonen heriotza-kausak nagusiak. EAE 2016
- 5. grafikoa.** Heriotza-tasak adinaren eta sexuaren arabera. EAE 2016
- 6A. grafikoa.** Heriotza-tasa proportzionala gaixotasun-talde handien, emakumeak. EAE 2016
- 6B. grafikoa.** Heriotza-tasa proportzionala gaixotasun-talde handien, gizonak. EAE 2016
- 7A. grafikoa.** GBUP kopurua, emakumeak. EAE 2016
- 7B. grafikoa.** GBUP kopurua, gizonak. EAE 2016
- 8. grafikoa.** Haurren eta jaiotza-inguruko hilkortasunaren bilakaera. EAE 2002-2016
- 9. grafikoa.** Bizi-itxaropenaren bilakaera. EAE 2002-2016

### GRÁFICOS

- 7 Gráfico 1.** Evolución temporal de la mortalidad por sexo. CAE 2002-2016
- 8 Gráfico 2.** Mortalidad proporcional por grandes grupos de enfermedades, según sexo. CAE 2016
- 9 Gráfico 3A.** Mortalidad proporcional por grandes grupos de enfermedades, según territorio histórico, mujeres. CAE 2016.
- 10 Gráfico 3B.** Mortalidad proporcional por grandes grupos de enfermedades, según territorio histórico, hombres. CAE 2016
- 11 Gráfico 4A.** Principales causas de muerte en mujeres. CAE 2016
- 12 Gráfico 4B.** Principales causas de muerte en hombres. CAE 2016
- 13 Gráfico 5.** Tasas de mortalidad por edad y sexo. CAE 2016
- 14 Gráfico 6A.** Mortalidad proporcional por grandes grupos de enfermedades, mujeres. CAE 2016
- 15 Gráfico 6B.** Mortalidad proporcional por grandes grupos de enfermedades, hombres. CAE 2016
- 16 Gráfico 7A.** Número de APVP, mujeres. CAE 2016
- 17 Gráfico 7B.** Número de APVP, hombres. CAE 2016
- 18 Gráfico 8.** Evolución de la mortalidad infantil y perinatal. CAE 2002-2016
- 19 Gráfico 9.** Evolución de la esperanza de vida (EV). CAE 2002-2016

## TAULAK

- 1. taula.** Heriotza-kopurua eta heriotza-tasa, lurralde historikoaren eta sexuaren arabera. EAE 2016
- 2. taula.** Heriotza-kopurua eta heriotza-tasa, kausa-multzoaren eta sexuaren arabera. EAE 2016
- 3.A taula.** Heriotza-kopurua eta heriotza-tasa, kausa-multzoaren eta lurralde historikoaren arabera. Emakumeak, EAE, 2016
- 3.B taula.** Heriotza-kopurua eta heriotza-tasa, kausa-multzoaren eta lurralde historikoaren arabera. Gizonak, EAE, 2016
- 3.C taula.** Heriotza-kopurua eta heriotza-tasa, kausa-multzoaren eta lurralde historikoaren arabera. Bi sexuak, EAE, 2016
- 4. taula.** Heriotza-kopuruak eta -tasak, hautatutako kausen eta sexuaren arabera. EAE 2016
- 5.A taula.** Hautatutako kausengatiko heriotza-kopurua eta tasak, lurralde historikoaren arabera. Emakumeak, EAE 2016
- 5.B taula.** Hautatutako kausengatiko heriotza-kopurua eta tasak, lurralde historikoaren arabera. Gizonak, EAE 2016
- 5.C taula.** Hautatutako kausengatiko heriotza-kopurua eta tasak, lurralde historikoaren arabera. Bi sexuak, EAE 2016
- 6. taula.** Heriotza-kopurua eta heriotza-tasa, adin-taldearen eta sexuaren arabera. EAE 2016
- 7. taula.** Heriotza-kausa nagusien kopurua eta tasak, adin-tarteen eta sexuaren arabera. EAE 2016
- 8. taula.** GBUPen\* kopurua eta tasak, hautatutako kausen eta sexuaren arabera. EAE 2016
- 9A. taula.** GBUP\* kopurua eta tasak, hautatutako kausen eta sexuaren arabera.
- 9B. taula.** GBUP\* kopurua eta tasak, hautatutako kausen eta sexuaren arabera.

## TABLAS

- 20 Tabla 1.** Número de defunciones y tasas de mortalidad por territorio histórico y sexo. CAE 2016
- 21 Tabla 2.** Número de defunciones y tasas de mortalidad por grupos de causas y sexo. CAE 2016
- 22 Tabla 3.A.** Número de defunciones y tasas de mortalidad por grupos de causas y territorio histórico. Mujeres, CAE 2016
- 23 Tabla 3.B.** Número de defunciones y tasas de mortalidad por grupos de causas y territorio histórico. Hombres, CAE 2016
- 24 Tabla 3.C.** Número de defunciones y tasas de mortalidad por grupos de causas y territorio histórico. Ambos sexos, CAE 2016
- 25 Tabla 4.** Número de defunciones y tasas por causas seleccionadas y sexo. CAE 2016
- 30 Tabla 5.A.** Número de defunciones y tasas de mortalidad por grupos de causas y territorio histórico. Mujeres, CAE 2016
- 35 Tabla 5.B.** Número de defunciones y tasas de mortalidad por grupos de causas y territorio histórico. Hombres, CAE 2016
- 40 Tabla 5.C.** Número de defunciones y tasas de mortalidad por grupos de causas y territorio histórico. Ambos sexos, CAE 2016
- 45 Tabla 6.** Número de defunciones y tasas de mortalidad por grupos de edad y sexo. CAE 2016
- 46 Tabla 7.** Número y tasas de las principales causas de defunción por grupos de edad y sexo. CAE 2016
- 48 Tabla 8.** Número de APVP\* y tasas por causas seleccionadas y sexo. CAE 2016
- 53 Tabla 9.A.** Número de APVP\* y tasas por causas seleccionadas por sexo.
- 55 Tabla 9.B.** Número de APVP\* y tasas por causas seleccionadas por sexo.

**9C. taula.** GBUP\* kopurua eta tasak, hautatutako kausen eta sexuaren arabera.

**10. taula.** Haurren heriotza-kopurua eta heriotza-tasa, lurralde historikoaren eta sexuaren arabera. EAE 2016

**11. taula.** Haurren heriotza-kopurua eta heriotza-tasa aldika, lurralde historikoaren eta sexuaren arabera. EAE 2016

**12. taula.** Jaiotza inguruko heriotza-kopurua eta heriotza-tasa, lurralde historikoaren eta sexuaren arabera. EAE 2016

**13. taula.** Bizi-itxaropena, adinaren, sexuaren eta lurralde historikoaren arabera. EAE 2016

57

**Tabla 9.C.** Número de APVP\* y tasas por causas seleccionadas por sexo.

59

**Tabla 10.** Número de defunciones y tasas de mortalidad infantil por territorio histórico y sexo. CAE 2016

60

**Tabla 11.** Número de defunciones y tasas de mortalidad infantil según periodos por sexo y territorio histórico. CAE 2016

61

**Tabla 12.** Número de defunciones y tasas de mortalidad perinatal por territorio histórico y sexo. CAE 2016

62

**Tabla 13.** Esperanza de vida por edad, sexo y territorio histórico. CAE 2016

## ERANSKINAK

**1. eranskina.** Adin-taldearen araberako biztanleria, lurralde historikoa eta sexua kontuan hartuta. EAE 2016

**2. eranskina.** Bizirik jaiotakoak, lurralde historikoaren eta sexuaren arabera. EAE 2016

**3. eranskina.** Heriotza-arrazoien zerrenda murriztua

**4. eranskina.** 1976ko eta 2013ko Europako biztanleria estandarrak

## ANEXOS

63

**Anexo 1.** Población por grupos de edad según territorio histórico y sexo. CAE 2016

64

**Anexo 2.** Nacidos vivos por territorio histórico y sexo. CAE 2016

65

**Anexo 3.** Lista reducida de causas de muerte

69

**Anexo 4.** Poblaciones estandar europeas de 1976 y 2013

# SARRERA

*Euskal Autonomia Erkidegoan (EAE) hilkortasun-datuei buruzko informazioa bilatzeko informazio-iturri nagusiak honako hauek dira: Heriotzei buruzko Mediku Ziurtagiriak / Heriotzaren Buletin Estatistikoak (HMZ/HBE) eta Erditzeen Buletin Estatistikoak (EBE).*

*Heriotzen oinarrizko kausak Gaixotasunen Nazioarteko Sailkapenaren 10. berrikusketak (GNS-10) ezartzen dituen irizpide eta arauak kontuan hartuta kodetzen dira.*

*2016. urtean EAEn bizi zen biztanleria, betetako adinaren, lurralde historikoaren eta sexuaren arabera, Euskal Estatistika Erakundeak landutako Biztanleen udal estatistikatik hartu da (2. eranskina).*

*Horretaz gain, urte honetan EAEn izandako jaiotzei buruzko informazioa eman du EUSTATEk, beharrezkoa baita haurren heriotza-tasak kalkulatzeko (3. eranskina).*

*Hilkortasun-adierazle hauek kalkulatzeko dira: heriotza proporzionala, heriotza-tasak –gordinak eta estandarizazio zuzenaren bidez adinera egokituak–, Galdutako Bizitza Urte Potentzialak (ABUP), haurren heriotza-tasa eta jaiotza inguruko heriotza-tasa, eta bizi-itzaropena.*

*Metodologiari eta adierazleen kalkuluari buruzko informazio gehiago nahi izanez gero, jo:*

[http://www.euskadi.eus/web01-a3regepi/eu/contenidos/informacion/registros\\_mortalidad/eu\\_def/index.shtml](http://www.euskadi.eus/web01-a3regepi/eu/contenidos/informacion/registros_mortalidad/eu_def/index.shtml)

# INTRODUCCIÓN

Para la elaboración de los datos de mortalidad en la Comunidad Autónoma del País Vasco (CAE) se utilizan, como principales fuentes de información, los Certificados Médicos de Defunción/Boletines Estadísticos de Defunción (CMD/BED) y los Boletines Estadísticos de Partos (BEP).

La causa básica de defunción, se codifica según los criterios y reglas que establece la Clasificación Internacional de Enfermedades 10ª revisión (CIE-10).

La población residente en la CAE durante el 2016, por edad cumplida, territorio histórico y sexo, procede de la Estadística Municipal de Habitantes elaborada por el Instituto Vasco de Estadística / EUSTAT (Anexo 2).

Además el EUSTAT ha facilitado los nacimientos ocurridos en la CAE en este año, necesarios para el cálculo de las tasas de la mortalidad infantil (Anexo 3).

Los indicadores de mortalidad que se calculan son: mortalidad proporcional, tasas de mortalidad, brutas y ajustadas por edad mediante estandarización directa, Años Potenciales de Vida Perdidos (APVP), mortalidad infantil y perinatal, y la esperanza de vida.

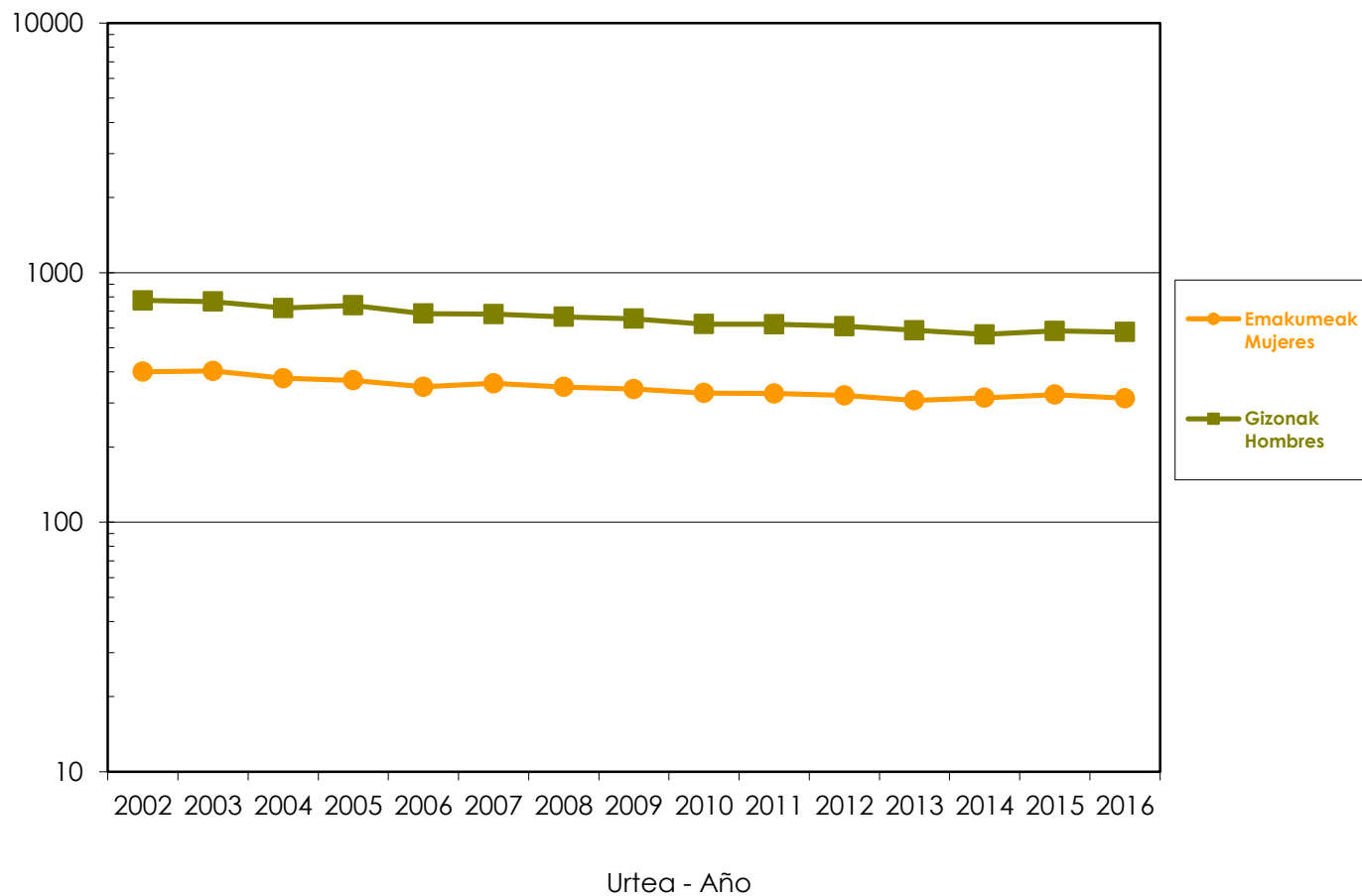
Para más información sobre metodología y cálculo de indicadores

<http://www.euskadi.eus/informacion/registro-de-mortalidad/web01-a3regepi/es/>

**1. grafikoa.** Heriotza-tasaren aldi baterako bilakaera sexuaren arabera. EAE 2002-2016

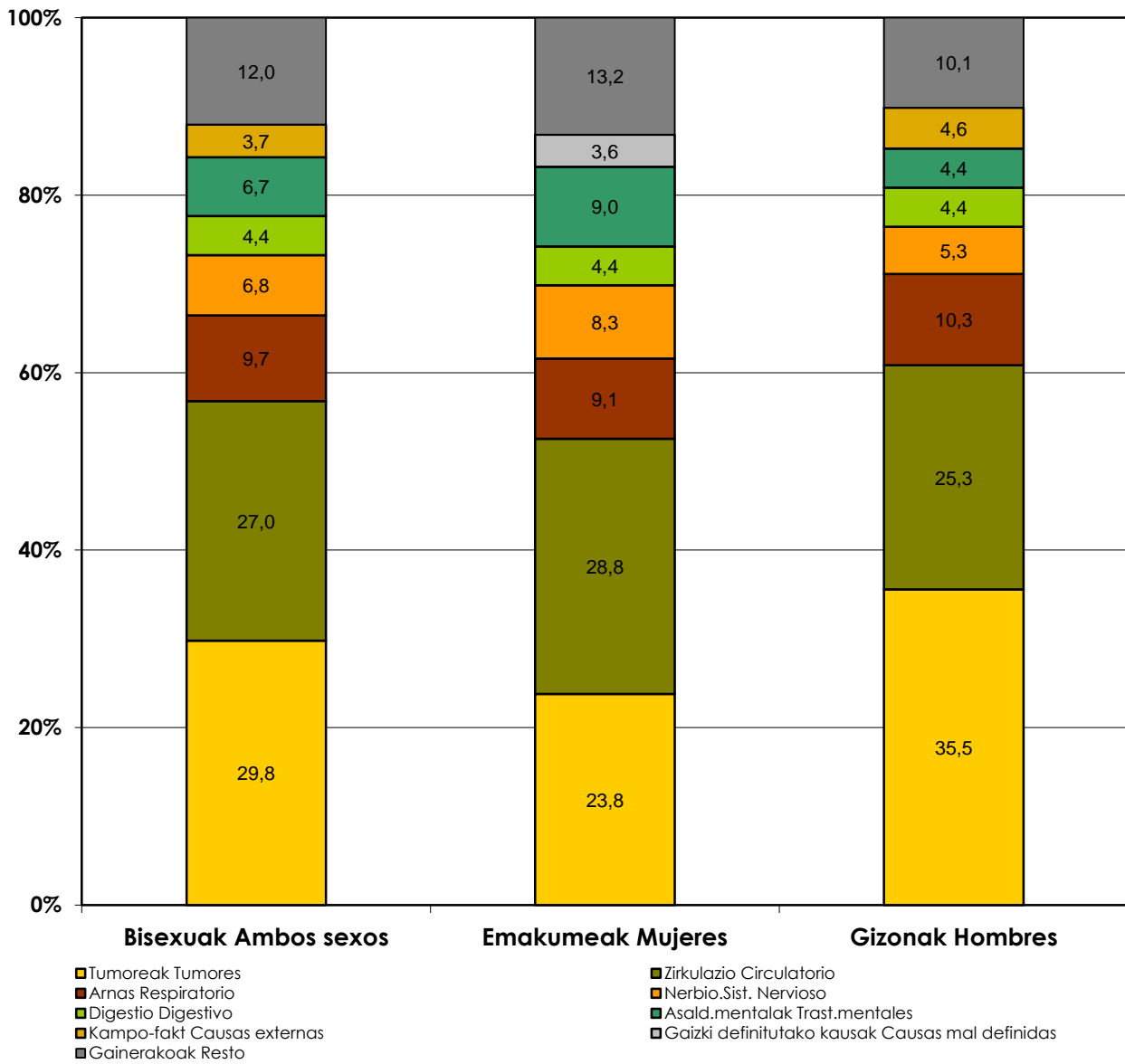
**Gráfico 1.** Evolución temporal de la mortalidad por sexo. CAE 2002-2016

Tasen\* log  
Log tasas\*



\* 1976ko Europako biztanleria estandarri adinaren arabera doitutako tasa. Tasas ajustadas por edad a la población europea estándar 1976  
Iturria: Hilkortasunaren Erregistroa. Plangintza, Antolamendu eta Ebaluazio Sanitarioko Zuzendaritza. Osasun Saila  
Fuente: Registro de Mortalidad. Dirección de Planificación, Ordenación y Evaluación Sanitarias. Departamento de Salud

**2. grafikoa.** Heriotza-tasa proportzionala gaixotasun-talde handien eta sexuaren arabera. EAE 2016  
**Gráfico 2.** Mortalidad proporcional por grandes grupos de enfermedades, según sexo. CAE 2016

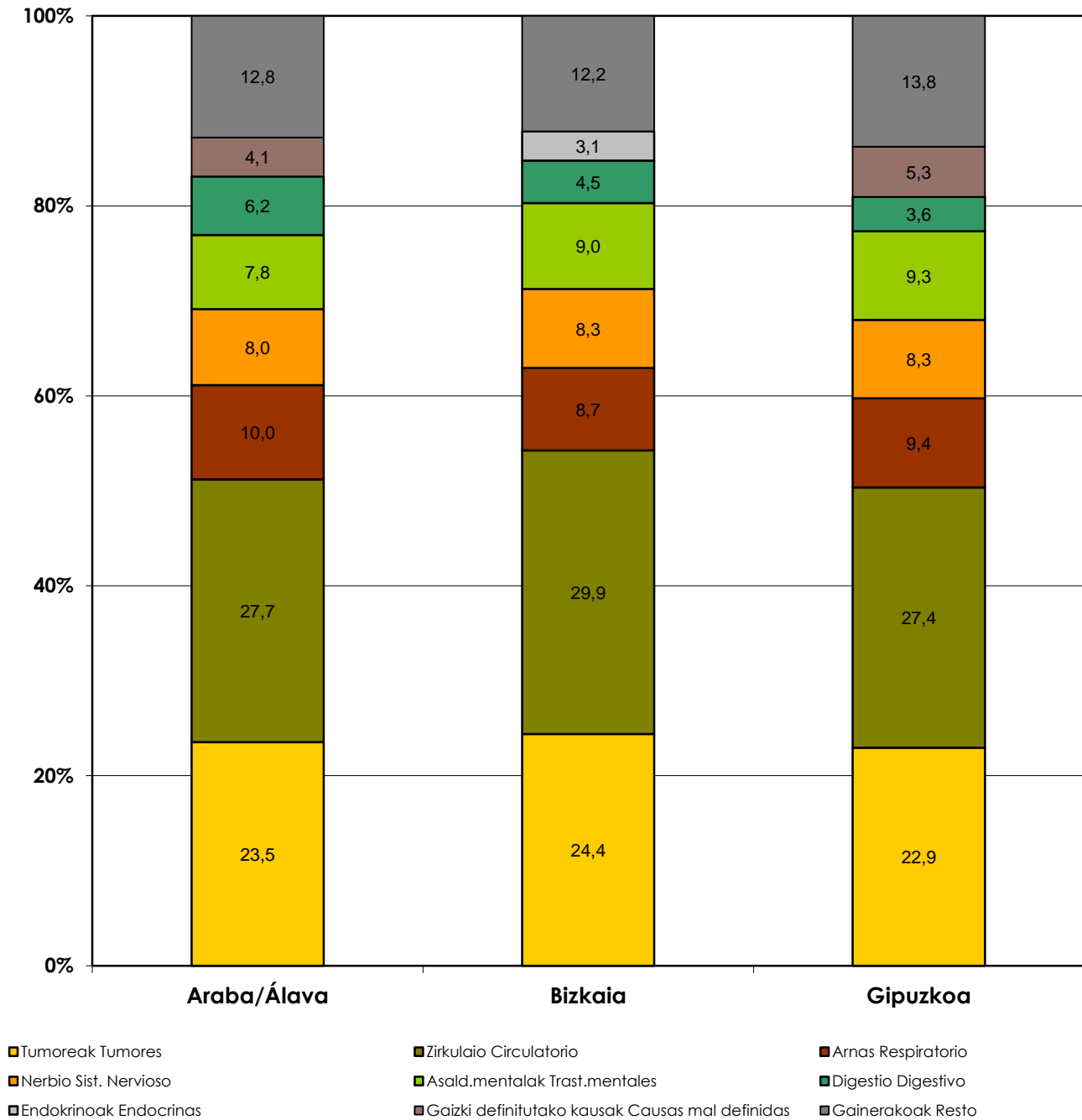


Iturria: Hilkortasunaren Erregistroa. Plangintza, Antolamendu eta Ebaluazio Sanitarioko Zuzendaritza. Osasun Saila  
 Fuente: Registro de Mortalidad. Dirección de Planificación, Ordenación y Evaluación Sanitarias. Departamento de Salud



**3A. grafikoa.** Heriotza-tasa proportzionala gaixotasun-talde handien eta lurralde historikoaren arabera, Emakumeak. EAE 2016

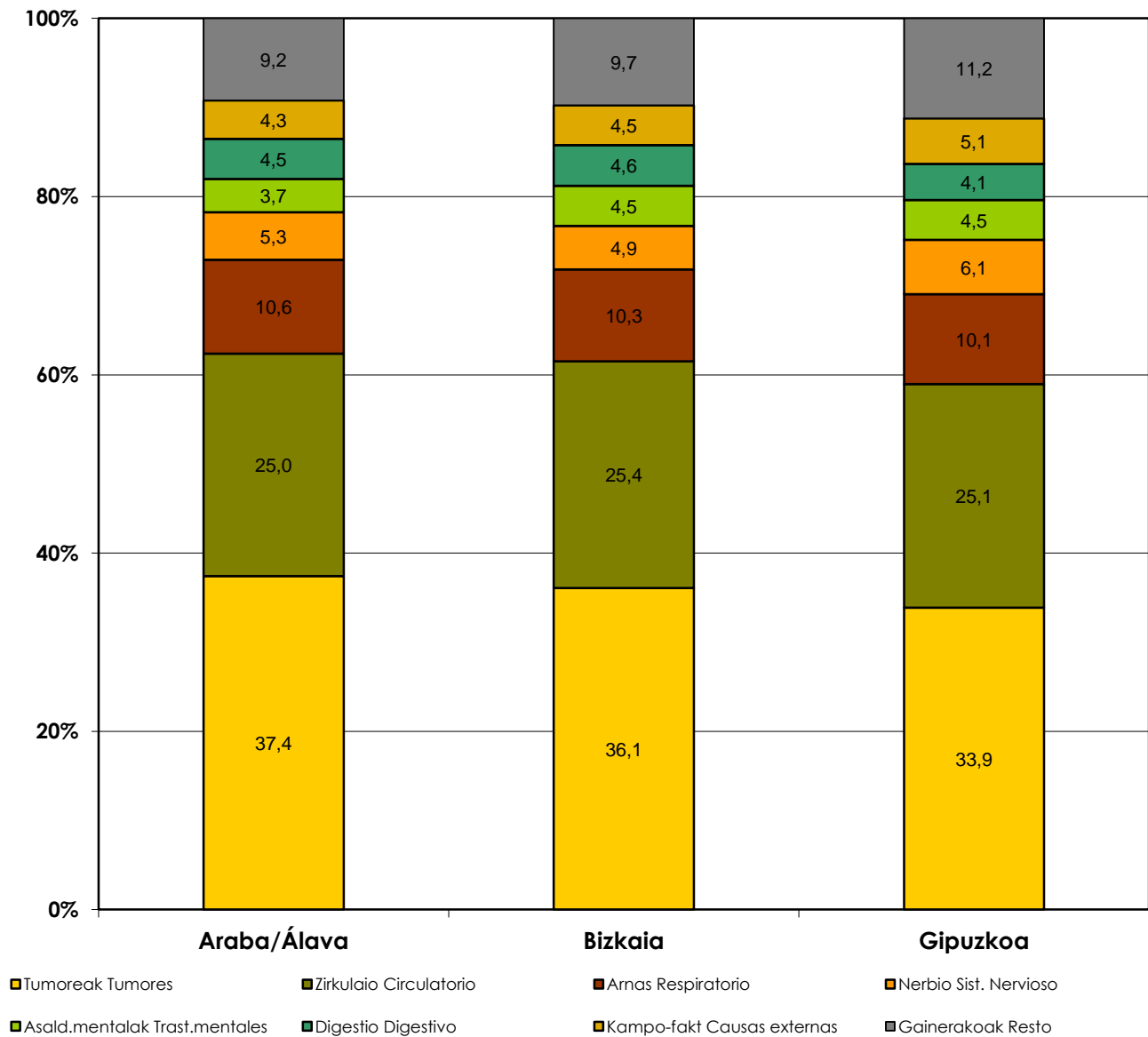
**Gráfico 3A.** Mortalidad proporcional por grandes grupos de enfermedades, según territorio histórico, mujeres. CAE 2016



Iturria: Hilkortasunaren Erregistroa. Plangintza, Antolamendu eta Ebaluazio Sanitarioko Zuzendaritza. Osasun Saila  
 Fuente: Registro de Mortalidad. Dirección de Planificación, Ordenación y Evaluación Sanitarias. Departamento de Salud

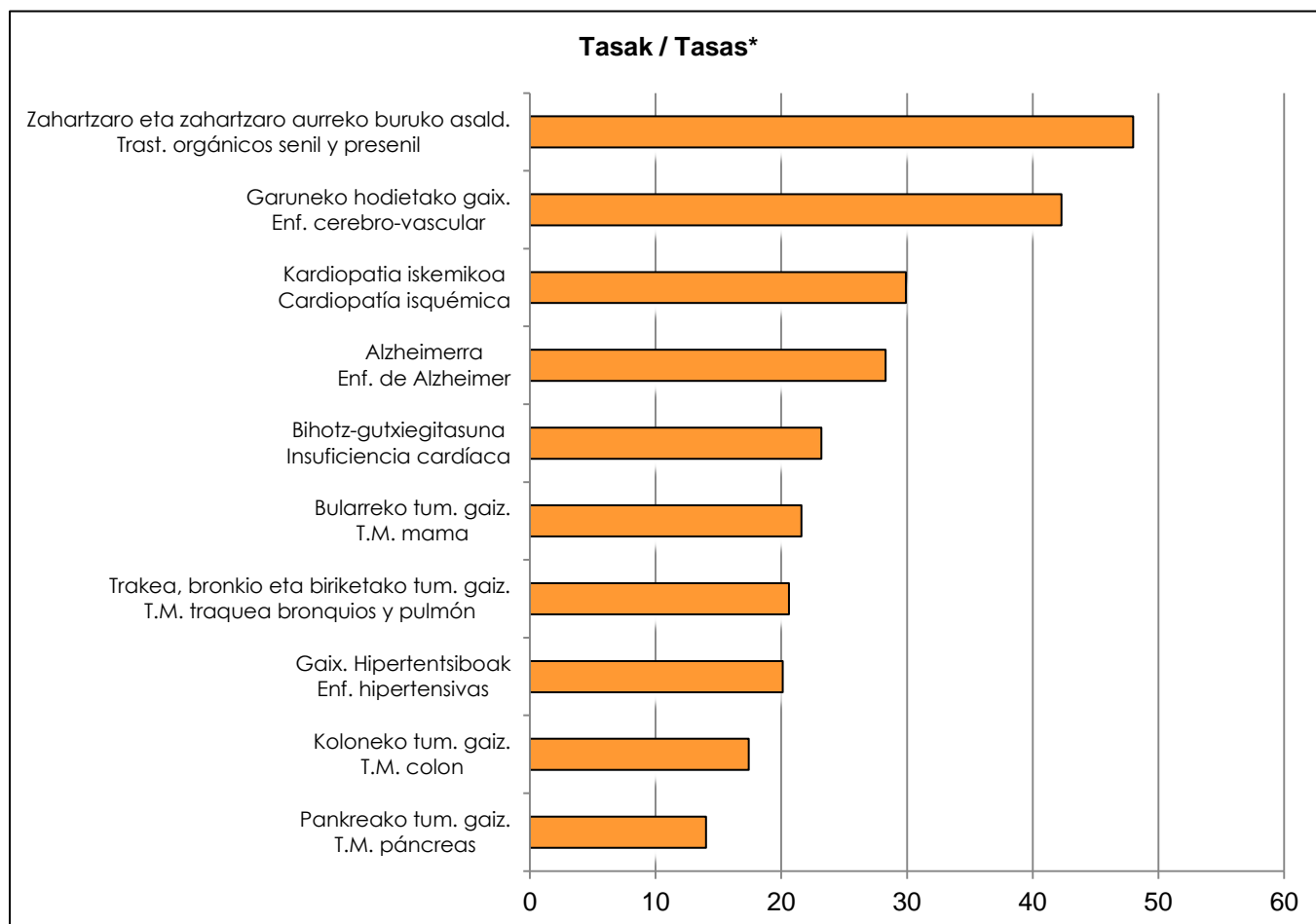
**3B. grafikoa.** Heriotza-tasa proportzionala gaixotasun-talde handien eta lurralde historikoaren arabera, gizonak EAE 2016

**Gráfico 3B.** Mortalidad proporcional por grandes grupos de enfermedades, según territorio histórico, hombres. CAE 2016



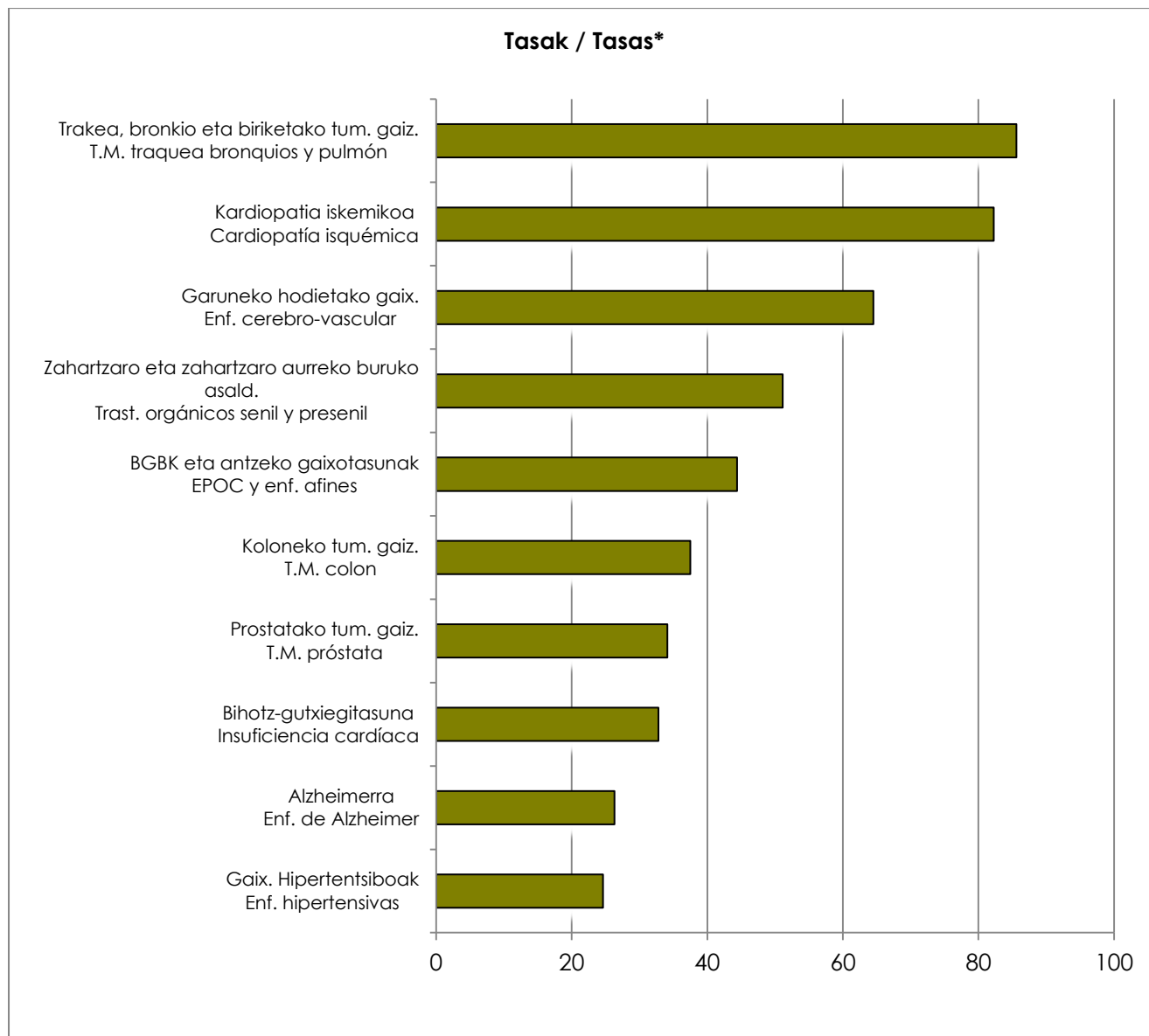
Iturria: Hilkortasunaren Erregistroa. Plangintza, Antolamendu eta Ebaluazio Sanitarioko Zuzendaritza. Osasun Saila  
 Fuente: Registro de Mortalidad. Dirección de Planificación, Ordenación y Evaluación Sanitarias. Departamento de Salud

**4A. grafikoa.** Emakumeen heriotza-kausa nagusiak. EAE 2016  
**Gráfico 4A.** Principales causas de muerte en mujeres. CAE 2016



\*100.000 biztanleko heriotza-tasa; adinaren arabera, \*2013ko Europako biztanleria estandarri egokituta  
 Tasa ajustada por edad a la población europea estándar de 2013 por 100.000  
 Iturria: Hilkortasunaren Erregistroa. Plangintza, Antolamendu eta Ebaluazio Sanitarioko Zuzendaritza. Osasun Saila  
 Fuente: Registro de Mortalidad. Dirección de Planificación, Ordenación y Evaluación Sanitarias. Departamento de Salud

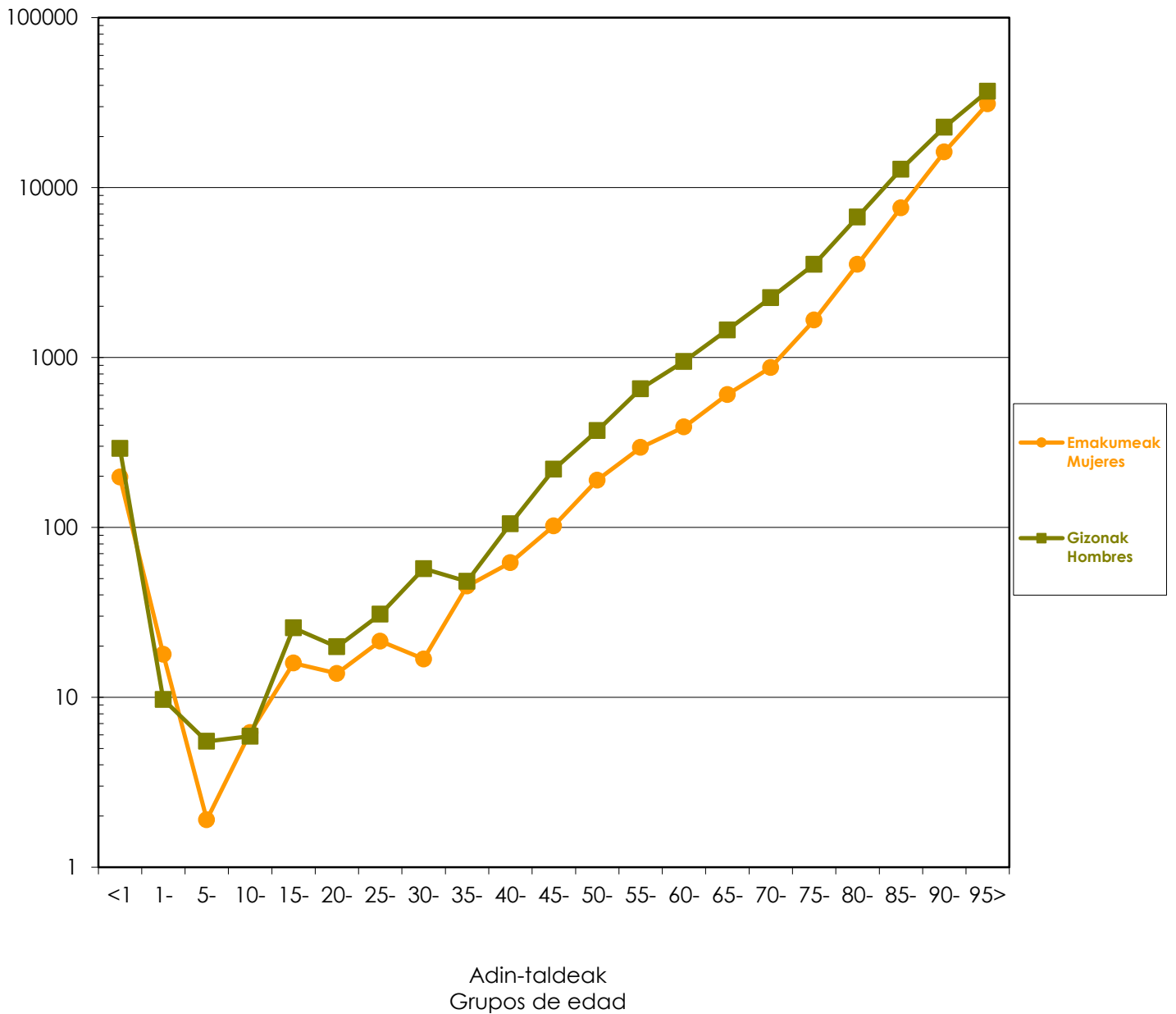
**4B. grafikoa.** Gizonen heriotza-kausa nagusiak. EAE 2016  
**Gráfico 4B.** Principales causas de muerte en hombres. CAE 2016



\*100.000 biztanleko heriotza-tasa; adinaren arabera, \*2013ko Europako biztanleria estandarri egokituta  
 Tasa ajustada por edad a la población europea estándar de 2013 por 100.000  
 Iturria: Hilkortasunaren Erregistroa. Plangintza, Antolamendu eta Ebaluazio Sanitarioko Zuzendaritza. Osasun Saila  
 Fuente: Registro de Mortalidad. Dirección de Planificación, Ordenación y Evaluación Sanitarias. Departamento de Salud

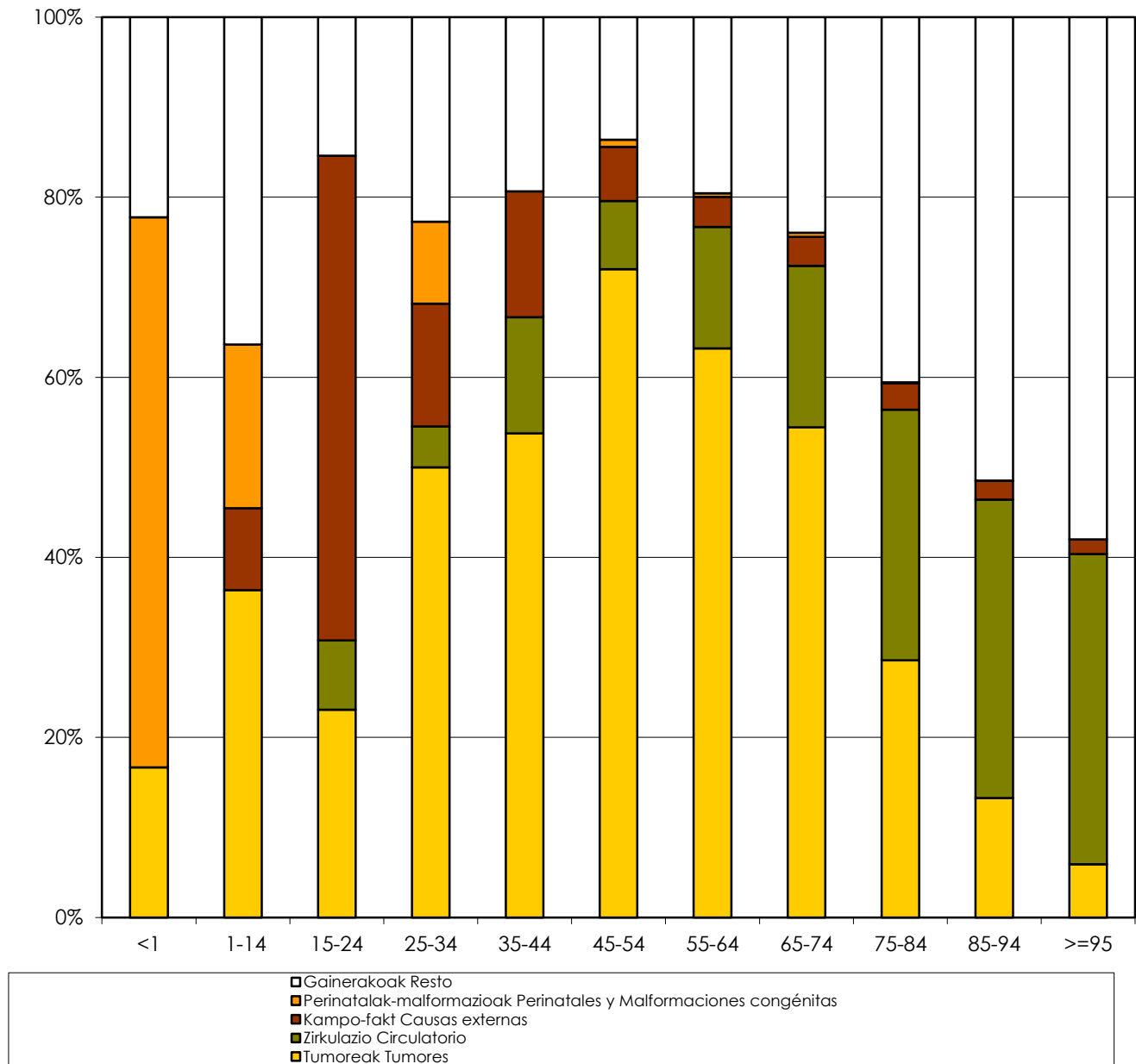
**5. grafikoa.** Heriotza-tasak adinaren eta sexuaren arabera. EAE 2016  
**Gráfico 5.** Tasas de mortalidad por edad y sexo. CAE2016

Tasen\* log  
 Log tasas\*



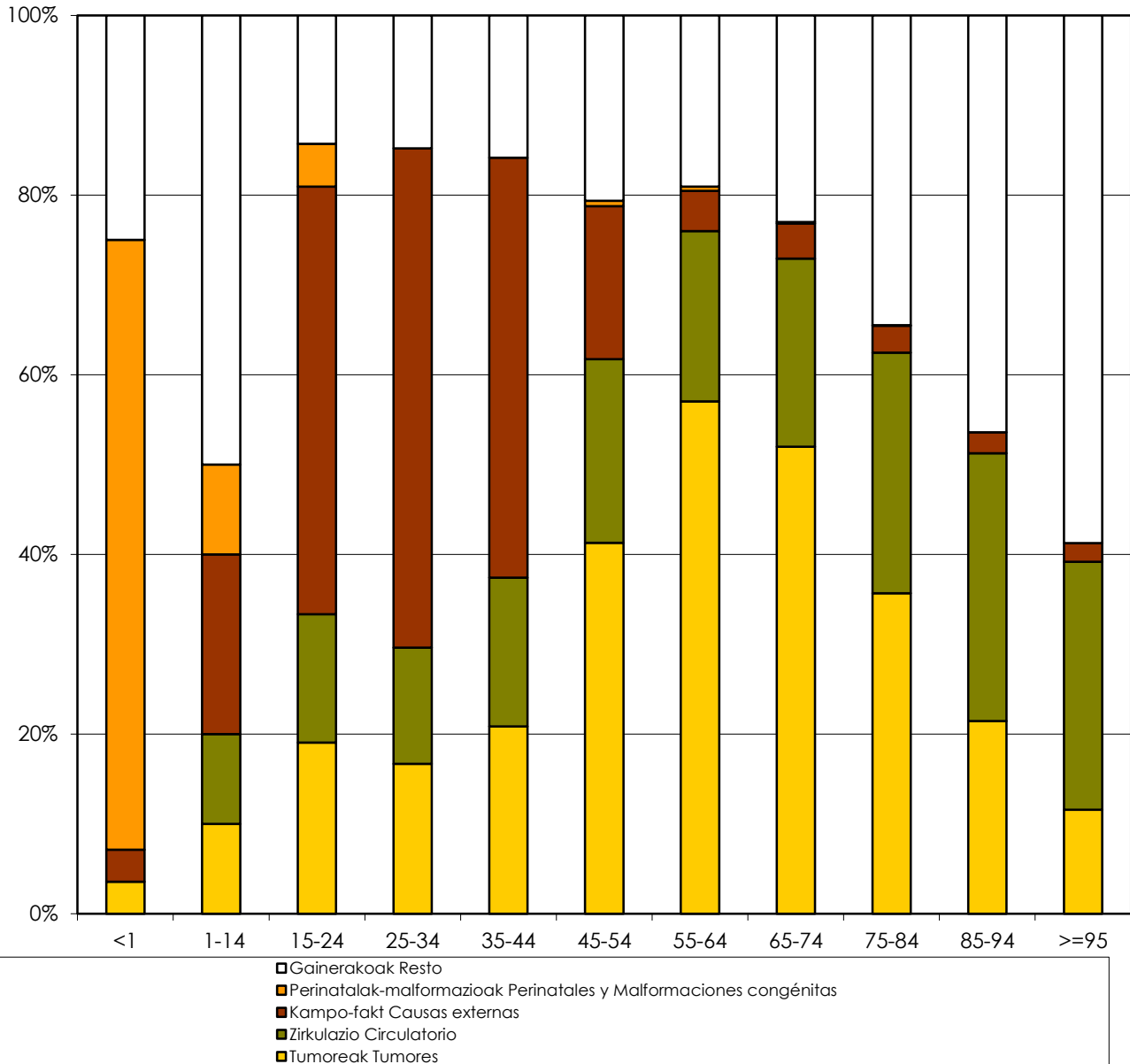
Iturria: Hilkortasunaren Erregistroa. Plangintza, Antolamendu eta Ebaluazio Sanitarioko Zuzendaritza. Osasun Saila  
 Fuente: Registro de Mortalidad. Dirección de Planificación, Ordenación y Evaluación Sanitarias. Departamento de Salud

**6A. grafikoa.** Heriotza-tasa proportzionala gaixotasun-talde handien, emakumeak. EAE 2016  
**Gráfico 6A.** Mortalidad proporcional por grandes grupos de enfermedades, mujeres. CAE 2016



Iturria: Hilketaren Erregistroa. Plangintza, Antolamendu eta Ebaluazio Sanitarioko Zuzendaritza. Osasun Saila  
 Fuente: Registro de Mortalidad. Dirección de Planificación, Ordenación y Evaluación Sanitarias. Departamento de Salud

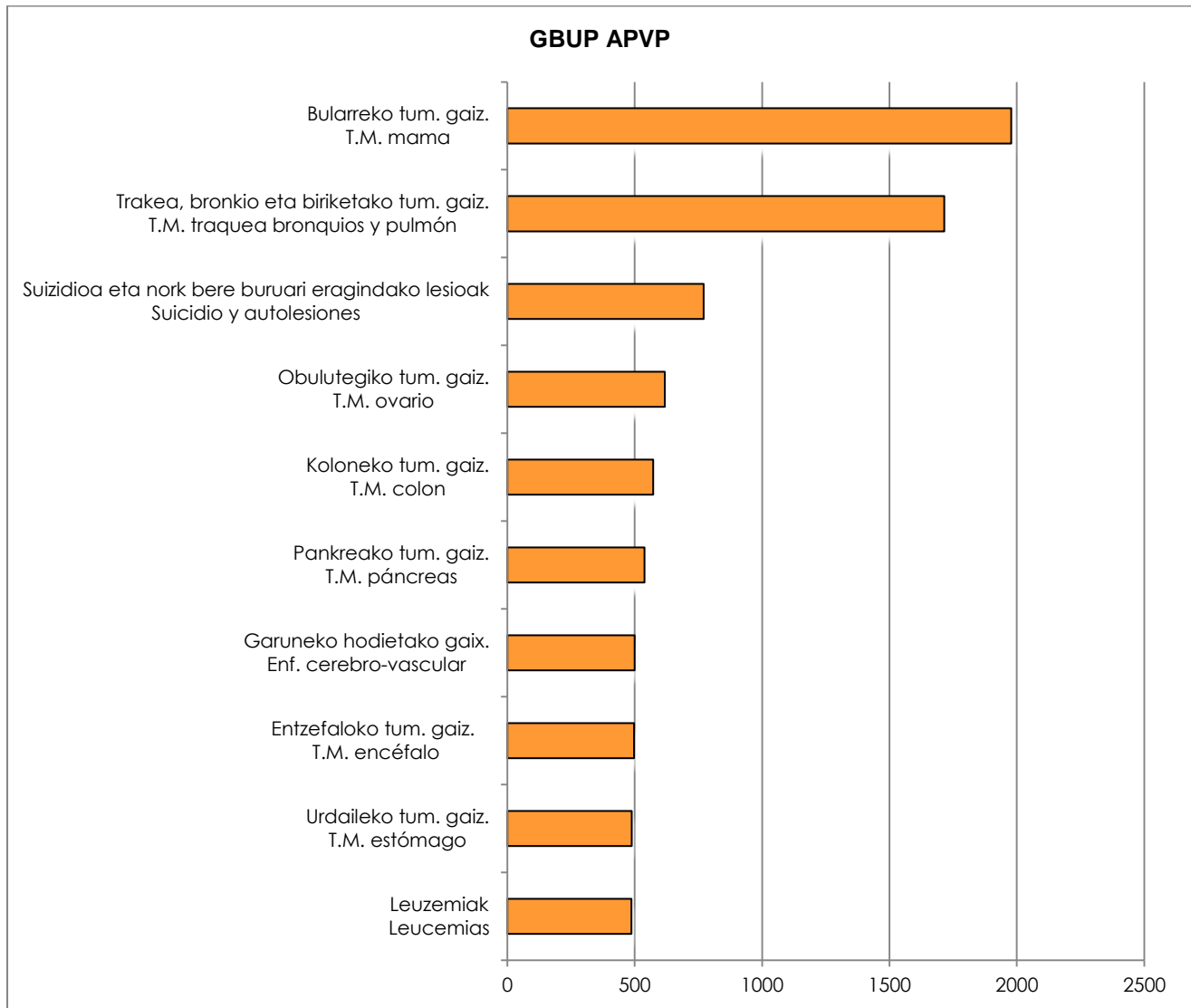
**6B. grafikoa.** Heriotza-tasa proportzionala gaixotasun-talde handien, gizonak. EAE 2016  
**Gráfico 6B.** Mortalidad proporcional por grandes grupos de enfermedades, hombres. CAE 2016



Iturria: Hilkortasunaren Erregistroa. Plangintza, Antolamendu eta Ebaluazio Sanitarioko Zuzendaritza. Osasun Saila  
 Fuente: Registro de Mortalidad. Dirección de Planificación, Ordenación y Evaluación Sanitarias. Departamento de Salud

**7A. grafikoa.** GBUP\* kopurua, emakumeak. EAE 2016

**Gráfico 7A.** Número de APVP\*, mujeres. CAE 2016

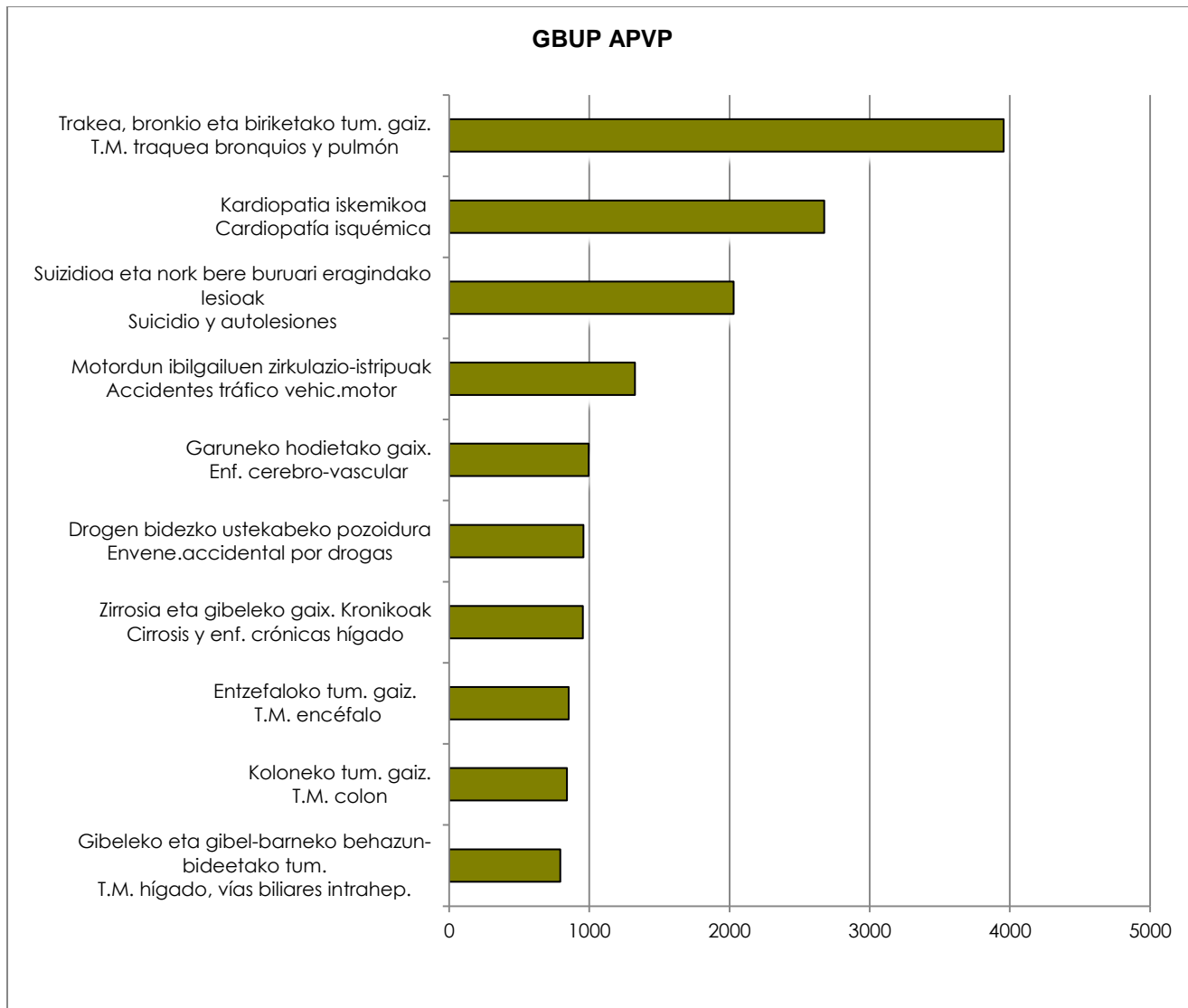


\*GBUP: Galdutako bizitza-urte posibleak / APVP: Años Potenciales de Vida Perdidos

Iturria: Hilkortasunaren Erregistroa. Plangintza, Antolamendu eta Ebaluazio Sanitarioko Zuzendaritza. Osasun Saila  
 Fuente: Registro de Mortalidad. Dirección de Planificación, Ordenación y Evaluación Sanitarias. Departamento de Salud



**7B. grafikoa.** GBUP\* kopurua, gizonak. EAE 2016  
**Gráfico 7B.** Número de APVP\*, hombres. CAE 2016

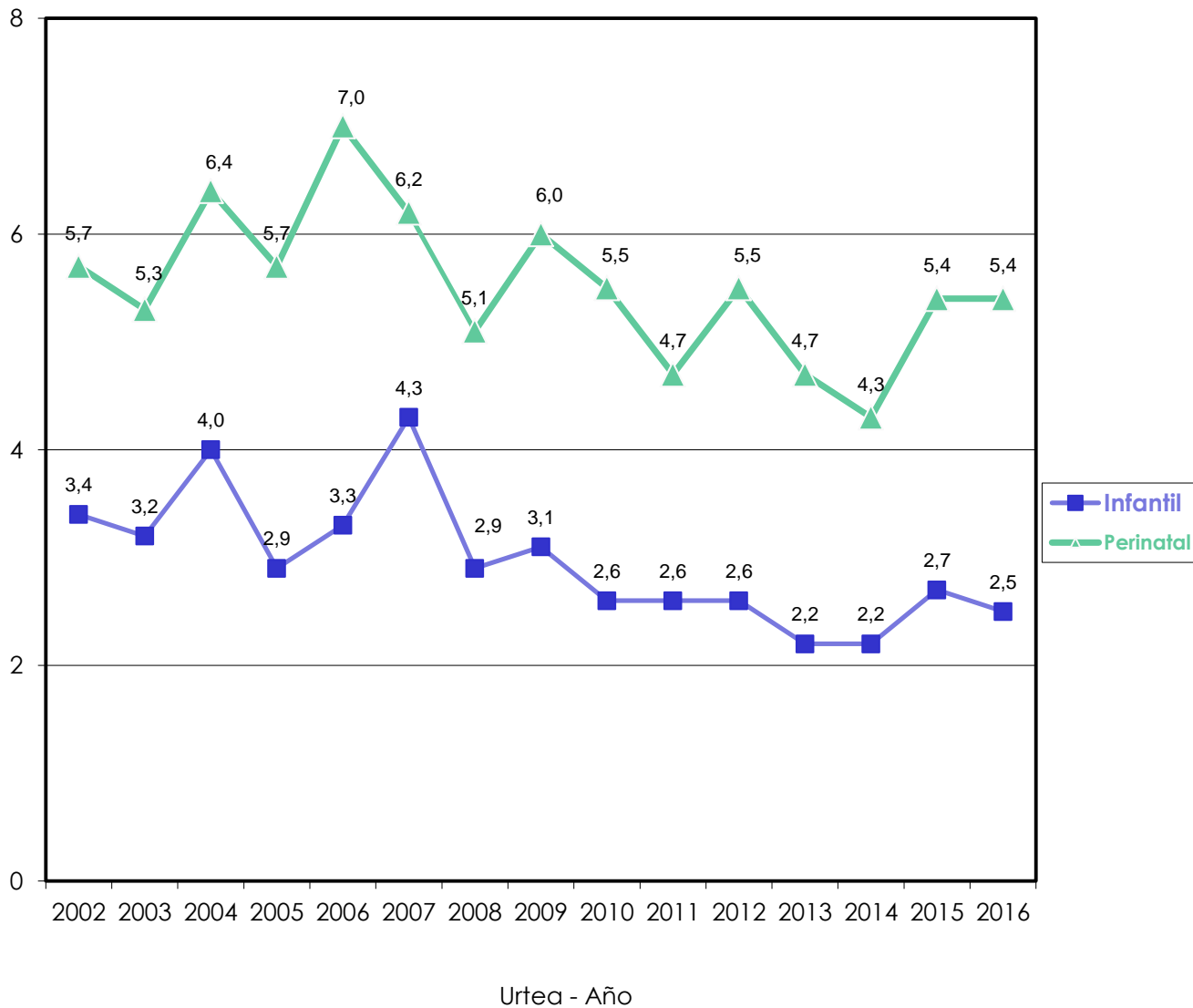


\*GBUP: Galdutako bizitza-urte posibleak / APVP: Años Potenciales de Vida Perdidos

Iturria: Hilkortasunaren Erregistroa. Plangintza, Antolamendu eta Ebaluazio Sanitarioko Zuzendaritza. Osasun Saila  
 Fuente: Registro de Mortalidad. Dirección de Planificación, Ordenación y Evaluación Sanitarias. Departamento de Salud

**8. grafikoa.** Haurren eta jaiotza-inguruko hilkortasunaren bilakaera. EAE 2002-2016  
**Gráfico 8.** Evolución de la mortalidad infantil y perinatal. CAE 2002-2016

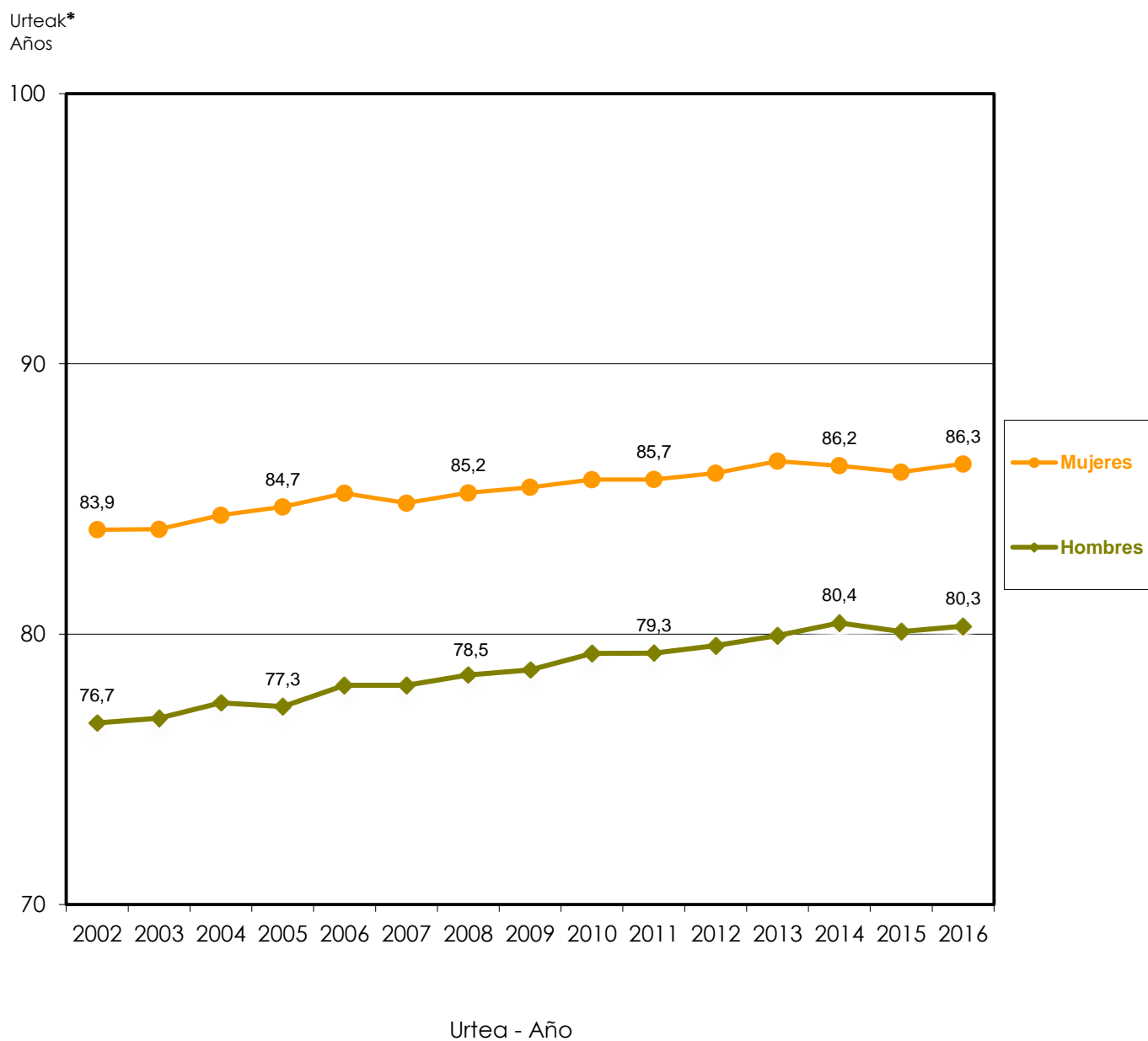
Tasen\*  
 Tasas por 1.000\*



Bizirik jaiotakoen heriotza-tasa, 1.000 hurreko. Por 1.000 nacidos vivos  
 Ituria: Hilkortasunaren Erregistroa. Plangintza, Antolamendu eta Ebaluazio Sanitarioko Zuzendaritza. Osasun Saila  
 Fuente: Registro de Mortalidad. Dirección de Planificación, Ordenación y Evaluación Sanitarias. Departamento de Salud

9. grafikoa. Bizi-itxaropenaren bilakaera. EAE 2002-2016

Gráfico 9. Evolución de la esperanza de vida (EV). CAE 2002-2016



Iturria: Hilkortasunaren Erregistroa. Plangintza, Antolamendu eta Ebaluazio Sanitarioko Zuzendaritza. Osasun Saila  
Fuente: Registro de Mortalidad. Dirección de Planificación, Ordenación y Evaluación Sanitarias. Departamento de Salud

**1. taula.** Heriotza-kopurua eta heriotza-tasa, lurralde historikoaren eta sexuaren arabera. EAE 2016

**Tabla 1.** Número de defunciones y tasas de mortalidad por territorio histórico y sexo. CAE 2016

	Emakumeak Mujeres				Gizonak Hombres				Bi sexuak Ambos sexos			
	Kop. Nº	TG TB	TE76	TE13	Kop. Nº	TG TB	TE76	TE13	Kop. Nº	TG TB	TE76	TE13
<b>Araba- Álava</b>	1.266	775,8	285,6	561,3	1.422	893,5	539,1	1.031,5	2.688	833,9	400,0	759,9
<b>Bizkaia</b>	5.851	991,3	322,3	633,9	5.908	1.076,9	591,8	1.130,4	11.759	1.032,5	438,5	834,7
<b>Gipuzkoa</b>	3.322	915,3	310,2	606,8	3.454	993,2	574,1	1.121,3	6.776	953,4	424,3	810,5
<b>EAE- CAPV</b>	<b>10.439</b>	<b>935,1</b>	<b>313,4</b>	<b>615,6</b>	<b>10.784</b>	<b>1.021,7</b>	<b>578,1</b>	<b>1.112,6</b>	<b>21.223</b>	<b>977,2</b>	<b>428,5</b>	<b>816,7</b>

TG: 100.000 biztanleko heriotza-tasa gordina / TB: Tasa bruta por 100.000

TE76: 100.000 biztanleko heriotza-tasa; adinaren arabera, 1976ko Europako biztanleria estandarrari egokituta / Tasa ajustada por edad a la población europea estándar de 1976 por 100.000

TE13: 100.000 biztanleko heriotza-tasa; adinaren arabera, 2013ko Europako biztanleria estandarrari egokituta / Tasa ajustada por edad a la población europea estándar de 2013 por 100.000

Iturria: Hilkortasunaren Erregistroa. Plangintza, Antolamendu eta Ebaluazio Sanitarioko Zuzendaritza. Osasun Saila

Fuente: Registro de Mortalidad. Dirección de Planificación, Ordenación y Evaluación Sanitarias. Departamento de Salud

**2. taula.** Heriotza-kopurua eta heriotza-tasa, kausa-multzoaren eta sexuaren arabera. EAE 2016  
**Tabla 2.** Número de defunciones y tasas de mortalidad por grupos de causas y sexo. CAE 2016

Kausa-multzoak Grupos de causas	Emakumeak Mujeres				Gizonak Hombres				Bi sexuak Ambos sexos			
	Kop. Nº	TG TB	TE76	TE13	Kop. Nº	TG TB	TE76	TE13	Kop. Nº	TG TB	TE76	TE13
I <i>Gaix. infektzioso eta parasitarioak</i> Enf. Infecciosas y parasit.	164	14,7	4,9	9,7	172	16,3	9,6	17,7	336	15,5	7,0	12,9
II <i>Tumoreak</i> Tumores	2.487	222,8	107,2	170,6	3.833	363,1	220,7	376,4	6.320	291,0	155,9	255,0
III <i>Odoleko gaix. eta immunitate-arazoak</i> Enf. sangre y trast. inmunidad	62	5,6	1,7	3,5	38	3,6	1,8	4,1	100	4,6	1,7	3,8
IV <i>Gaix. Endokrinoak</i> Enf. endocrinas	314	28,1	8,9	18,2	264	25,0	13,6	27,7	578	26,6	10,9	22,0
V <i>Asaldu mentalak</i> Trastornos mentales	938	84,0	20,0	49,0	474	44,9	20,9	52,6	1.412	65,0	20,7	51,4
VI <i>Nerbio-sistemako gaix.</i> Enf. sistema nervioso	862	77,2	22,9	49,1	574	54,4	28,8	58,7	1.436	66,1	25,7	53,5
VII <i>Begiko gaix.</i> Enf. del ojo	0	0,0	0,0	0,0	0	0,0	0,0	0,0	0	0,0	0,0	0,0
VIII <i>Belarriko gaix.</i> Enf. del oído	1	0,1	0,0	0,1	0	0,0	0,0	0,0	1	0,1	0,0	0,0
IX <i>Zirkulazio-aparatuko gaix.</i> Enf. sistema circulatorio	3.008	269,5	75,7	167,5	2.725	258,2	138,1	285,6	5.733	264,0	103,1	216,0
X <i>Arnas aparatuko gaix.</i> Enf. sistema respiratorio	946	84,7	24,4	52,8	1.109	105,1	52,7	121,1	2.055	94,6	35,4	76,9
XI <i>Digestio-aparatuko gaix.</i> Enf. sistema digestivo	460	41,2	13,0	26,6	473	44,8	25,5	48,7	933	43,0	18,6	35,7
XII <i>Larruazaleko eta larruazalpeko ehuneko gaix.</i> Enf. piel y tej.subcutáneo	37	3,3	0,8	2,0	18	1,7	0,8	2,0	55	2,5	0,9	2,1
XIII <i>Sist. osteomuskularreko eta ehun konektiboko gaix.</i> Enf. sist. osteomuscular y tej. conj.	185	16,6	4,4	10,2	90	8,5	4,1	9,9	275	12,7	4,3	10,3
XIV <i>Ap. genitourinarioko gaix.</i> Enf. sist. genitourinario	288	25,8	6,4	15,3	247	23,4	11,5	27,9	535	24,6	8,4	19,6
XV <i>Haurdunaldiko/erditzeko arazoak</i> Complicac.embarazo,parto	2	0,2	0,2	0,2	0	0,0	0,0	0,0	2	0,1	0,1	0,1
XVI <i>Gaixotasun perinatalak</i> Afecciones perinatales	8	0,7	1,4	0,9	14	1,3	2,3	1,5	22	1,0	1,9	1,2
XVII <i>Sortzetiko malformazioak</i> Malformaciones congénitas	18	1,6	1,7	1,6	20	1,9	2,1	1,9	38	1,8	1,9	1,8
XVIII <i>Gaizki definitutako kausak</i> Causas mal definidas	378	33,9	8,6	20,1	230	21,8	11,5	29,0	608	28,0	9,9	22,9
XIX <i>Kanpo-faktoreak</i> Causas externas	281	25,2	11,3	18,4	503	47,7	34,0	48,0	784	36,1	22,1	31,8

TG: 100.000 biztanleko heriotza-tasa gordina./ TB: Tasa bruta por 100.000

TE76: 100.000 biztanleko heriotza-tasa; adinaren arabera, 1976ko Europako biztanleria estandarri egokituta / Tasa ajustada por edad a la población europea estándar de 1976 por 100.000

TE13: 100.000 biztanleko heriotza-tasa; adinaren arabera, 2013ko Europako biztanleria estandarri egokituta / Tasa ajustada por edad a la población europea estándar de 2013 por 100.000

Iturria: Hilkortasunaren Erregistroa. Plangintza, Antolamendu eta Ebaluazio Sanitarioko Zuzendaritza. Osasun Saila  
 Fuente: Registro de Mortalidad. Dirección de Planificación, Ordenación y Evaluación Sanitarias. Departamento de Salud

**3.A taula.** Heriotza-kopurua eta heriotza-tasa, kausa-multzoaren eta lurralde historikoaren arabera. Emakumeak, EAE, 2016

**Tabla 3.A.** Número de defunciones y tasas de mortalidad por grupos de causas y territorio histórico. Mujeres, CAE 2016

Kausa multzoak Grupos de causas	Araba-Álava				Bizkaia				Gipuzkoa			
	Kop. N°	TG TB	TE76	TE13	Kop. N°	TG TB	TE76	TE13	Kop. N°	TG TB	TE76	TE13
I <i>Gaix. infektzioso eta parasitarioak</i> Enf. Infecciosas y parasit.	17	10,4	4,3	7,7	93	15,8	4,8	9,8	54	14,9	5,4	10,1
II <i>Tumoreak</i> Tumores	298	182,6	94,0	153,2	1.427	241,8	112,8	179,7	762	210,0	103,4	163,1
III <i>Odoleko gaix. eta inmunitate-arazoak</i> Enf. sangre y trast. inmunidad	4	2,5	0,6	1,4	37	6,3	2,1	4,0	21	5,8	1,6	3,7
IV <i>Gaix. Endokrinoak</i> Enf. endocrinas	40	24,5	10,6	17,9	180	30,5	8,9	18,9	94	25,9	7,9	16,9
V <i>Asaldu mentalak</i> Trastornos mentales	99	60,7	16,4	39,7	529	89,6	20,1	50,4	310	85,4	21,2	50,6
VI <i>Nerbio-sistemako gaix.</i> Enf. sistema nervioso	101	61,9	19,7	42,6	487	82,5	23,9	51,2	274	75,5	22,5	47,7
VII <i>Begiko gaix.</i> Enf. del ojo	0	0,0	0,0	0,0	0	0,0	0,0	0,0	0	0,0	0,0	0,0
VIII <i>Belarriko gaix.</i> Enf. del oído	0	0,0	0,0	0,0	1	0,2	0,0	0,1	0	0,0	0,0	0,0
IX <i>Zirkulazio-aparatuko gaix.</i> Enf. sistema circulatorio	350	214,5	64,8	145,6	1.747	296,0	81,2	179,4	911	251,0	70,9	156,7
X <i>Amas aparatuko gaix.</i> Enf. sistema respiratorio	126	77,2	25,2	53,2	508	86,1	23,1	51,5	312	86,0	26,1	54,7
XI <i>Digestio-aparatuko gaix.</i> Enf. sistema digestivo	78	47,8	16,8	34,0	262	44,4	13,3	27,5	120	33,1	10,7	22,1
XII <i>Larruazaleko eta larruazalpeko</i> <i>ehuneko gaix.</i> Enf. piel y tej.subcutáneo	6	3,7	1,2	2,6	18	3,1	0,7	1,8	13	3,6	0,9	2,1
XIII <i>Sist. osteomuskularreko eta ehun</i> <i>konektiboko gaix.</i> Enf. sist. osteomuscular y tej. conj.	27	16,6	5,7	11,4	91	15,4	3,9	9,1	67	18,5	4,8	11,4
XIV <i>Ap. genitourinarioko gaix.</i> Enf. sist. genitourinario	36	22,1	6,5	15,3	158	26,8	6,4	15,2	94	25,9	6,5	15,3
XV <i>Haurdunaldiko/erditzeko arazoak</i> Complicac.embarazo,parto	0	0,0	0,0	0,0	2	0,3	0,4	0,4	0	0,0	0,0	0,0
XVI <i>Gaixotasun perinatalak</i> Afecciones perinatales	1	0,6	1,0	0,7	5	0,9	1,8	1,1	2	0,6	1,0	0,6
XVII <i>Sortzetiko malformazioak</i> Malformaciones congénitas	3	1,8	1,8	2,0	9	1,5	1,8	1,6	6	1,7	1,6	1,5
XVIII <i>Gaizki definitutako kausak</i> Causas mal definidas	52	31,9	10,0	21,5	150	25,4	5,5	14,2	176	48,5	13,3	29,3
XIX <i>Kanpo-faktoreak</i> Causas externas	28	17,2	7,1	12,7	147	24,9	11,7	18,1	106	29,2	12,5	21,1

TG: 100.000 biztanleko heriotza-tasa gordina / TB: Tasa bruta por 100.000

TE76: 100.000 biztanleko heriotza-tasa; adinaren arabera, 1976ko Europako biztanleria estandarri egokituta /Tasa ajustada por edad a la población europea estándar de 1976 por 100.000

TE13: 100.000 biztanleko heriotza-tasa; adinaren arabera, 2013ko Europako biztanleria estandarri egokituta / Tasa ajustada por edad a la población europea estándar de 2013 por 100.000

Iturria: Hilkortasunaren Erregistroa. Plangintza, Antolamendu eta Ebaluazio Sanitarioko Zuzendaritza. Osasun Saila  
Fuente: Registro de Mortalidad. Dirección de Planificación, Ordenación y Evaluación Sanitarias. Departamento de Salud

**3.B taula.** Heriotza-kopurua eta heriotza-tasa, kausa-multzoaren eta lurralde historikoaren arabera. Gizonak, EAE, 2016

**Taibla 3.B.** Número de defunciones y tasas de mortalidad por grupos de causas y territorio histórico. Hombres, CAE 2016

Kausa multzoak Grupos de causas	Araba-Álava				Bizkaia				Gipuzkoa			
	Kop. N°	TG TB	TE76	TE13	Kop. N°	TG TB	TE76	TE13	Kop. N°	TG TB	TE76	TE13
I <i>Gaix. infektzioso eta parasitarioak</i> Enf. Infecciosas y parasit.	16	10,1	6,4	12,5	100	18,2	10,4	19,2	56	16,1	9,7	17,7
II <i>Tumoreak</i> Tumores	532	334,3	213,5	364,1	2.131	388,4	231,3	393,1	1.170	336,4	207,0	355,5
III <i>Odoleko gaix. eta inmunitate-arazoak</i> Enf. sangre y trast. inmunidad	4	2,5	1,5	2,6	23	4,2	2,0	4,3	11	3,2	1,7	4,4
IV <i>Gaix. Endokrinoak</i> Enf. endocrinas	31	19,5	10,7	23,7	145	26,4	14,5	27,5	88	25,3	13,8	30,0
V <i>Asaldu mentalak</i> Trastornos mentales	53	33,3	16,1	45,4	267	48,7	21,7	53,1	154	44,3	21,8	54,5
VI <i>Nerbio-sistemako gaix.</i> Enf. sistema nervioso	76	47,8	28,1	55,4	288	52,5	25,8	54,0	210	60,4	34,0	68,1
VII <i>Begiko gaix.</i> Enf. del ojo	0	0,0	0,0	0,0	0	0,0	0,0	0,0	0	0,0	0,0	0,0
VIII <i>Belarriko gaix.</i> Enf. del oído	0	0,0	0,0	0,0	0	0,0	0,0	0,0	0	0,0	0,0	0,0
IX <i>Zirkulazio-aparatuko gaix.</i> Enf. sistema circulatorio	355	223,1	129,5	259,4	1.503	274,0	141,8	291,0	867	249,3	136,0	288,7
X <i>Arnas aparatuko gaix.</i> Enf. sistema respiratorio	150	94,3	52,0	117,8	610	111,2	53,3	121,6	349	100,4	52,1	121,8
XI <i>Digestio-aparatuko gaix.</i> Enf. sistema digestivo	64	40,2	25,7	44,2	269	49,0	26,5	51,6	140	40,3	23,7	45,7
XII <i>Larruazaleko eta larruazalpeko ehuneko gaix.</i> Enf. piel y tej.subcutáneo	0	0,0	0,0	0,0	14	2,6	1,1	2,9	4	1,2	0,8	1,4
XIII <i>Sist. osteomuskularreko eta ehun konektiboko gaix.</i> Enf. sist. osteomuscular y tej. conj.	11	6,9	3,7	7,7	45	8,2	3,8	9,1	34	9,8	4,7	12,5
XIV <i>Ap. genitourinarioko gaix.</i> Enf. sist. genitourinario	36	22,6	12,1	29,2	141	25,7	11,8	29,5	70	20,1	10,7	24,3
XV <i>Haurdunaldiko/erditzeko arazoak</i> Complicac.embarazo,parto	0	0,0	0,0	0,0	0	0,0	0,0	0,0	0	0,0	0,0	0,0
XVI <i>Gaixotasun perinatalak</i> Afecciones perinatales	3	1,9	2,9	1,8	7	1,3	2,3	1,5	4	1,2	2,0	1,3
XVII <i>Sortzetiko malformazioak</i> Malformaciones congénitas	1	0,6	1,0	0,6	16	2,9	3,1	2,9	3	0,9	1,0	0,8
XVIII <i>Gaizki definitutako kausak</i> Causas mal definidas	29	18,2	9,4	27,6	84	15,3	7,8	21,9	117	33,6	18,6	41,7
XIX <i>Kanpo-faktoreak</i> Causas externas	61	38,3	26,6	39,6	265	48,3	34,6	47,4	177	50,9	36,6	53,0

TG: 100.000 biztanleko heriotza-tasa gordina / TB: Tasa bruta por 100.000

TE76: 100.000 biztanleko heriotza-tasa; adinaren arabera, 1976ko Europako biztanleria estandarrari egokituta / Tasa ajustada por edad a la población europea estándar de 1976 por 100.000

TE13: 100.000 biztanleko heriotza-tasa; adinaren arabera, 2013ko Europako biztanleria estandarrari egokituta / Tasa ajustada por edad a la población europea estándar de 2013 por 100.000

Iturria: Hilketasunaren Erregistroa, Plangintza, Antolamendu eta Ebaluazio Sanitarioko Zuzendaritza. Osasun Saila  
Fuente: Registro de Mortalidad. Dirección de Planificación, Ordenación y Evaluación Sanitarias. Departamento de Salud

**3.C taula.** Heriotza-kopurua eta heriotza-tasa, kausa-multzoaren eta lurralde historikoaren arabera. Bi sexuak, EAE, 2016

**Tabla 3.C.** Número de defunciones y tasas de mortalidad por grupos de causas y territorio histórico. Ambos sexos, CAE 2016

Kausa multzoak Grupos de causas	Araba-Álava				Bizkaia				Gipuzkoa			
	Kop. Nº	TG TB	TE76	TE13	Kop. Nº	TG TB	TE76	TE13	Kop. Nº	TG TB	TE76	TE13
I <i>Gaix. infekzioso eta parasitarioak</i> Enf. Infecciosas y parasit.	33	10,2	5,2	9,5	193	17,0	7,3	13,5	110	15,5	7,3	13,2
II <i>Tumoreak</i> Tumores	830	257,5	147,0	242,7	3.558	312,4	163,1	266,7	1.932	271,9	147,7	241,1
III <i>Odoleko gaix. eta immunitate-arazoak</i> Enf. sangre y trast. inmunidad	8	2,5	1,1	2,2	60	5,3	2,0	4,1	32	4,5	1,6	3,7
IV <i>Gaix. Endokrinoak</i> Enf. endocrinas	71	22,0	10,5	19,9	325	28,5	11,4	22,8	182	25,6	10,3	21,6
V <i>Asaldu mentalak</i> Trastornos mentales	152	47,2	16,4	41,1	796	69,9	21,2	52,9	464	65,3	21,7	53,0
VI <i>Nerbio-sistemako gaix.</i> Enf. sistema nervioso	177	54,9	23,7	49,0	775	68,1	24,9	52,8	484	68,1	27,8	56,3
VII <i>Begiko gaix.</i> Enf. del ojo	0	0,0	0,0	0,0	0	0,0	0,0	0,0	0	0,0	0,0	0,0
VIII <i>Belarriko gaix.</i> Enf. del oído	0	0,0	0,0	0,0	1	0,1	0,0	0,1	0	0,0	0,0	0,0
IX <i>Zirkulazio-aparatuko gaix.</i> Enf. sistema circulatorio	705	218,7	94,7	195,9	3.250	285,4	107,8	225,7	1.778	250,2	98,8	208,3
X <i>Arnas aparatuko gaix.</i> Enf. sistema respiratorio	276	85,6	36,2	77,4	1.118	98,2	34,8	76,5	661	93,0	35,9	77,2
XI <i>Digestio-aparatuko gaix.</i> Enf. sistema digestivo	142	44,1	21,5	40,1	531	46,6	19,1	37,1	260	36,6	16,5	31,4
XII <i>Larruazaleko eta larruazalpeko</i> <i>ehuneko gaix.</i> Enf. piel y tej.subcutáneo	6	1,9	0,7	1,7	32	2,8	0,8	2,2	17	2,4	0,9	1,9
XIII <i>Sist. osteomuskularreko eta ehun</i> <i>konektiboko gaix.</i> Enf. sist. osteomuscular y tej. conj.	38	11,8	5,0	10,6	136	11,9	3,9	9,2	101	14,2	4,8	11,9
XIV <i>Ap. genitourinarioko gaix.</i> Enf. sist. genitourinario	72	22,3	8,8	19,9	299	26,3	8,4	19,9	164	23,1	8,3	18,9
XV <i>Haurdunaldiko/erditzeko arazoak</i> Complicac.embarazo,parto	0	0,0	0,0	0,0	2	0,2	0,2	0,2	0	0,0	0,0	0,0
XVI <i>Gaixotasun perinatalak</i> Afecciones perinatales	4	1,2	2,0	1,3	12	1,1	2,1	1,3	6	0,8	1,5	1,0
XVII <i>Sortzetiko malformazioak</i> Malformaciones congénitas	4	1,2	1,4	1,3	25	2,2	2,4	2,2	9	1,3	1,3	1,2
XVIII <i>Gaizki definitutako kausak</i> Causas mal definidas	81	25,1	9,5	22,2	234	20,6	6,6	16,3	293	41,2	15,8	34,3
XIX <i>Kanpo-faktoreak</i> Causas externas	89	27,6	16,3	25,1	412	36,2	22,5	31,4	283	39,8	24,1	35,5

TG: 100.000 biztanleko heriotza-tasa gordina / TB: Tasa bruta por 100.000

TE76: 100.000 biztanleko heriotza-tasa; adinaren arabera, 1976ko Europako biztanleria estandarri egokituta / Tasa ajustada por edad a la población europea estándar de 1976 por 100.000

TE13: 100.000 biztanleko heriotza-tasa; adinaren arabera, 2013ko Europako biztanleria estandarri egokituta / Tasa ajustada por edad a la población europea estándar de 2013 por 100.000

Iturria: Hilkortasunaren Erregistroa. Plangintza, Antolamendu eta Ebaluazio Sanitarioko Zuzendaritza. Osasun Saila

Fuente: Registro de Mortalidad. Dirección de Planificación, Ordenación y Evaluación Sanitarias. Departamento de Salud



4. **taula.** Heriotza-kopuruak eta -tasak, hautatutako kausen eta sexuaren arabera. EAE 2016

**Tabla 4.** Número de defunciones y tasas por causas seleccionadas y sexo. CAE 2016

GNS-10 CIE-10	Kausak Causas	Emakumeak Mujeres			Gizonak Hombres			Bi sexuak Ambos sexos		
		KOP. Nº	TE76	TE13	KOP. Nº	TE76	TE13	KOP. Nº	TE76	TE13
<b>A00-B99, R75</b>	<b>Gaix. infekzioso eta parasitarioak Enf. Infecciosas y parasitarias</b>	<b>164</b>	<b>4,9</b>	<b>9,7</b>	<b>172</b>	<b>9,6</b>	<b>17,7</b>	<b>336</b>	<b>7,0</b>	<b>12,9</b>
A00-A09	Hesteetako gaix. Infekziosoak Enf.infecciosas intestinales	32	0,8	1,8	17	0,8	2,0	49	0,8	1,8
A15-A19, B90	Tuberkulosia eta horren ondorio berantiarrak Tuberculosis y efectos tardíos	7	0,2	0,4	11	0,5	1,1	18	0,3	0,7
A39	Infekz. Meningokokikoa Infecc. meningococica	0	0,0	0,0	0	0,0	0,0	0	0,0	0,0
A40-A41	Septizemia Septicemia	79	2,4	4,8	86	4,3	9,3	165	3,1	6,3
B15-B19	Hepatitis birikoa Hepatitis virica	15	0,5	0,9	25	1,7	2,3	40	1,1	1,5
B20-B24	HIESa Sida	3	0,2	0,2	19	1,5	1,6	22	0,9	0,9
R75	GIB VIH	0	0,0	0,0	0	0,0	0,0	0	0,0	0,0
	Gainerako gaix. infekz. eta parasit. Resto de enf.infecc. y parasit.	28	0,8	1,7	14	0,9	1,5	42	0,9	1,6
<b>C00-D48</b>	<b>Tumoreak Tumores</b>	<b>2.487</b>	<b>107,2</b>	<b>170,6</b>	<b>3.833</b>	<b>220,7</b>	<b>376,4</b>	<b>6.320</b>	<b>155,9</b>	<b>255,0</b>
C00-C14	Ezpain, aho-barrunbe eta faringeko tum. gaiz. T.M.labio cav. bucal y faringe	43	1,9	3,0	106	6,5	10,0	149	4,0	6,1
C15	Esofagoko tum. gaiz. T.M. esófago	15	0,7	1,1	102	6,2	9,7	117	3,2	4,9
C16	Urdaileko tum. gaiz. T.M. estómago	125	5,2	8,4	211	12,1	20,5	336	8,2	13,5
C18	Koloneko tum. gaiz. T.M. colon	275	9,6	17,4	367	20,1	37,5	642	14,0	25,3
C19-C21	Ondeste, sigmoide eta uzkioko tum. gaiz. T.M. recto, rectosigmoide y ano	73	2,5	4,5	124	7,1	12,2	197	4,5	7,7
C22	Gibelako eta gibel-barneko behazun- bideetako tum. gaiz. T.M. hígado, vías biliares intrahep.	101	4,0	6,8	228	13,3	21,8	329	8,1	13,3
C25	Pankreako tum. gaiz. T.M. páncreas	198	8,5	14,0	194	11,4	18,9	392	9,8	16,2
	Digestio-aparatuko bestelako tum. gaiz. Otros T.M. digestivos	86	3,0	5,4	65	3,5	6,4	151	3,2	6,0
C32	Laringeko tum. gaiz. T.M. laringe	7	0,4	0,5	76	4,8	7,3	83	2,4	3,5
C33-C34	Trakea, bronkio eta biriketako tum. gaiz. T.M. traquea bronquios y pulmón	275	15,0	20,6	902	56,0	85,6	1.177	33,4	49,1
	Arnas aparatua eta torax-barneko organoetako bestelako tum. gaiz. Otros T.M. respirat. e intratorácicos	10	0,4	0,7	30	1,8	2,8	40	1,0	1,6
C40-C41	Hezur eta giltzadura-kartilagoetako tum. gaiz. T.M. huesos y cartilagos artc.	10	0,4	0,6	7	0,6	0,7	17	0,5	0,7
C43	Azaleko melanoma gaiztoa Melanoma maligno piel	22	1,1	1,6	40	2,4	3,8	62	1,7	2,5

GNS-10 CIE-10	Kausak Causas	Emakumeak Mujeres			Gizonak Hombres			Bi sexuak Ambos sexos		
		KOP. Nº	TE76	TE13	KOP. Nº	TE76	TE13	KOP. Nº	TE76	TE13
	<i>Azaleko eta ehun bigunetako bestelako tum. gaiz.</i> Otros T.M. de la piel y tej.bland.	39	1,7	2,8	58	3,3	6,0	97	2,4	3,9
C50	<i>Bularreko tum. gaiz.</i> T.M. mama	308	15,0	21,6	2	0,1	0,2	310	8,2	12,4
C53	<i>Umetoki-lepoko tum. gaiz.</i> T.M. cuello útero	27	1,7	2,2	0	0,0	0,0	27	0,9	1,2
C54-C55	<i>Umetokiaren beste zati batzuetako tum. gaiz.</i> T.M.de otras partes del útero	83	3,7	5,9	0	0,0	0,0	83	2,0	3,4
C56	<i>Obulutegiko tum. gaiz.</i> T.M. ovario	111	5,6	8,2	0	0,0	0,0	111	3,0	4,5
	<i>Emakumeen genitaleko bestelako tum. gaiz.</i> Otros T.M. genitales femeninos	40	1,5	2,7	0	0,0	0,0	40	0,9	1,6
C61	<i>Prostatiko tum. gaiz.</i> T.M. próstata	0	0,0	0,0	327	15,9	34,1	327	6,2	12,5
	<i>Gizonen genitaleko bestelako tum. gaiz.</i> Otros T.M.genitales masculinos	0	0,0	0,0	5	0,3	0,5	5	0,1	0,2
C64	<i>Giltzurruneko tum. gaiz.</i> T.M. Riñón	43	1,5	2,8	85	5,1	8,2	128	3,1	5,1
C67	<i>Maskuriko tum. gaiz.</i> T.M. vejiga	55	1,8	3,3	210	10,9	20,9	265	5,6	10,3
	<i>Uretrako eta gernubideetako bestelako tum. gaiz.</i> Otros T.M. vías urinarias	13	0,4	0,7	54	3,1	5,3	67	1,6	2,7
C71	<i>Entzefaloko tum. gaiz.</i> T.M. encéfalo	85	4,6	6,5	119	8,0	11,1	204	6,2	8,7
	<i>Bestelako tum. gaiz. neurologiko eta endokrinoak</i> Otros T.M.neurológicos y endoc.	18	0,7	1,2	9	0,5	0,9	27	0,6	1,1
C76-C80, C97	<i>Gaizki def. eta bigarren mailako lekuetako tum. gaiz.</i> T.M.sitios mal defin, secundarios.	136	4,9	8,7	139	7,7	14,1	275	6,1	10,9
C81-C90, C96	<i>Ehun linfatikoko eta org. hematop. tum. gaiz.</i> T.M. tejido linfático y org. hematop.	133	5,0	8,9	150	8,1	15,0	283	6,3	11,2
C91-C95	<i>Leuzemiak</i> Leucemias	72	3,9	5,4	108	6,0	10,6	180	4,7	7,4
D00-D09	<i>In situ tumoreak</i> Tumores in situ	0	0,0	0,0	0	0,0	0,0	0	0,0	0,0
D10-D36	<i>Tum. Onberak</i> T.Benignos	17	0,6	1,1	18	1,0	2,0	35	0,8	1,4
D46	<i>Sindrome mielodisplásikoa</i> Síndrome Mielodisplásico	23	0,6	1,3	36	1,8	3,8	59	1,0	2,2
	<i>Zalantzezko portaerako bestelako tum.</i> Otros T.de comportamiento incierto	44	1,4	2,7	61	3,4	6,5	105	2,2	4,1
<b>D50-D89</b>	<b><i>Odoleko eta org. hematop. gaiz.</i></b> <b>Enf. de la sangre y org.hematopoy.</b>	<b>62</b>	<b>1,7</b>	<b>3,5</b>	<b>38</b>	<b>1,8</b>	<b>4,1</b>	<b>100</b>	<b>1,7</b>	<b>3,8</b>
D50-D77	<i>Odoleko eta org. hematop. gaiz.</i> Enf. de la sangre y org.hematopoy.	60	1,6	3,3	34	1,6	3,7	94	1,5	3,5
D80-D89	<i>Immunitatearen asald.</i> Trast.de la inmunidad	2	0,2	0,2	4	0,3	0,4	6	0,2	0,3
<b>E00-E90</b>	<b><i>Gaix. endokrino eta nutrizionalak</i></b> <b>Enf. endocrinas nutricionales</b>	<b>314</b>	<b>8,9</b>	<b>18,2</b>	<b>264</b>	<b>13,6</b>	<b>27,7</b>	<b>578</b>	<b>10,9</b>	<b>22,0</b>
E10-E14	<i>Diabetes mellitusa</i> Diabetes Mellitus	226	5,8	12,8	197	9,8	20,9	423	7,5	16,0

GNS-10 CIE-10	Kausak Causas	Emakumeak Mujeres			Gizonak Hombres			Bi sexuak Ambos sexos		
		KOP. Nº	TE76	TE13	KOP. Nº	TE76	TE13	KOP. Nº	TE76	TE13
	<i>Gland. endokr. gainerako gaix.</i> Resto de enf. de las gland.endocri.	88	3,1	5,5	67	3,8	6,8	155	3,4	6,1
<b>F00-F99</b>	<b>Asaldu mentalak</b> <b>Trastornos Mentales</b>	<b>938</b>	<b>20,0</b>	<b>49,0</b>	<b>474</b>	<b>20,9</b>	<b>52,6</b>	<b>1.412</b>	<b>20,7</b>	<b>51,4</b>
F00-F09	<i>Zahartzaro eta zahartzaro aurreko buruko asald.</i> Trast. orgánicos senil y presenil	923	19,3	48,0	459	20,0	51,1	1.382	19,9	50,1
F10	<i>Alkoholaren gehiegizko konts. asald.</i> Trast. por abuso de alcohol	2	0,1	0,1	8	0,5	0,7	10	0,3	0,4
F11-F16, F18,F19	<i>Drogen gehiegizko konts. asald.</i> Trast. por abuso de drogas	0	0,0	0,0	1	0,1	0,1	1	0,0	0,0
	<i>Bestelako buru-asaldurak</i> Otros trast.mentales	13	0,6	0,9	6	0,4	0,7	19	0,5	0,8
<b>G00-H95</b>	<b>Nerbio-sistemako eta sent. org. gaix.</b> <b>Enf.del Sist.Nervioso y órg.senti.</b>	<b>863</b>	<b>23,0</b>	<b>49,1</b>	<b>574</b>	<b>28,8</b>	<b>58,7</b>	<b>1.437</b>	<b>25,7</b>	<b>53,5</b>
G00-G03	<i>Meningitisa</i> Meningitis	1	0,1	0,1	2	0,1	0,2	3	0,1	0,1
G30	<i>Alzheimerra</i> Enf. de Alzheimer	526	11,9	28,3	244	10,8	26,3	770	11,6	27,9
	<i>Nerbio-sist. eta organoetako bestelako gaixotasunak</i> Otras enf. sist. nervioso y órganos	336	10,9	20,8	328	17,9	32,2	664	14,0	25,5
<b>I00-I99</b>	<b>Zirkulazio-aparatuko gaix.</b> <b>Enf. Sistema Circulatorio</b>	<b>3.008</b>	<b>75,7</b>	<b>167,5</b>	<b>2.725</b>	<b>138,1</b>	<b>285,6</b>	<b>5.733</b>	<b>103,1</b>	<b>216,0</b>
I05-I09	<i>Bihotzeko gaix. erreumatiko kronikoak</i> Enf. reumáticas crónicas corazón	74	2,1	4,4	27	1,3	2,9	101	1,8	3,8
I10-I15	<i>Gaix. Hipertentsiboak</i> Enf. hipertensivas	383	8,3	20,1	225	11,0	24,6	608	9,7	22,7
I21	<i>MIA</i> IAM	234	6,5	13,6	313	17,1	31,1	547	11,3	21,0
I20, I22-I25	<i>Bihotzeko bestelako gaix. Iskemikoak</i> Otras enf.isquémicas del corazón	287	7,7	16,4	510	27,4	51,2	797	16,3	30,6
I50	<i>Bihotz-gutxiegitasuna</i> Insuficiencia cardíaca	438	9,7	23,2	288	13,3	32,8	726	11,1	26,7
	<i>Bihotzeko bestelako gaix.</i> Otras enf.del corazón	712	18,5	40,2	590	29,4	62,6	1.302	23,3	49,1
I60-I69	<i>Garuneko hodieta gaix.</i> Enf. cerebro-vascular	751	19,5	42,3	615	30,2	64,5	1.366	24,0	51,0
I70	<i>Aterosklerosia</i> Atherosclerosis	51	1,0	2,7	30	1,3	3,4	81	1,2	3,0
	<i>Odol-hodietako bestelako gaix.</i> Otras enf.de los vasos sanguíneos	78	2,3	4,7	127	7,0	12,6	205	4,4	8,0
<b>J00-J99</b>	<b>Arnas aparatuko gaix.</b> <b>Enf. Sistema Respiratorio</b>	<b>946</b>	<b>24,4</b>	<b>52,8</b>	<b>1.109</b>	<b>52,7</b>	<b>121,1</b>	<b>2.055</b>	<b>35,4</b>	<b>76,9</b>
J09-J11	<i>Influenza</i> Influenza	15	0,6	1,0	19	1,1	1,7	34	0,9	1,3
J12-J18	<i>Pneumonia</i> Neumonías	151	4,0	8,2	180	8,6	20,1	331	5,7	12,2
J40-J44, J47	<i>BGBK eta antzeko gaixotasunak</i> EPOC y enf. afines	159	4,8	9,5	418	20,2	44,4	577	10,7	21,9
J45-J46	<i>Asma</i> Asma	77	2,1	4,5	18	0,9	1,9	95	1,7	3,6
J96	<i>Arnas gutxiegitasuna</i> Insuficiencia respiratoria	56	1,4	3,1	24	1,1	2,5	80	1,3	2,9
	<i>Arnas aparatuko beste gaixotasun batzuk</i> Otras enf.sistema respiratorio	488	11,5	26,5	450	20,8	50,6	938	15,2	34,9

GNS-10 CIE-10	Kausak Causas	Emakumeak Mujeres			Gizonak Hombres			Bi sexuak Ambos sexos		
		KOP. Nº	TE76	TE13	KOP. Nº	TE76	TE13	KOP. Nº	TE76	TE13
<b>K00-K93</b>	<b>Digestio-aparatuko gaix. Enf. Sistema Digestivo</b>	<b>460</b>	<b>13,0</b>	<b>26,6</b>	<b>473</b>	<b>25,5</b>	<b>48,7</b>	<b>933</b>	<b>18,6</b>	<b>35,7</b>
K25-K28	Urdaileko, duodenoko, jejunoko ultzera Úlcera estómago, duodeno, yeyuno	10	0,3	0,6	16	0,9	1,6	26	0,5	1,0
K50-K52	Enteritis eta kolitis ez infekziosoak Enteritis y colitis no infecc.	7	0,1	0,3	2	0,1	0,2	9	0,1	0,3
K55	Hesteetako gutxiegitasun baskularra Insuf. vascular intestinal	76	1,9	4,3	60	2,8	6,5	136	2,3	5,1
K70, K73- K74,K76.9	Zirrosia eta gibelako gaix. Kronikoak Cirrosis y enf. crónicas hígado	64	3,0	4,5	141	9,2	13,2	205	5,9	8,5
	Digestio-aparatuko bestelako gaix. Otras enf.sistema digestivo	303	7,7	16,9	254	12,5	27,3	557	9,8	20,8
<b>L00-L99</b>	<b>Azaleko eta larruzalpeko ehun zelularreko gaix. Enf. de la piel y tej.celular subcut.</b>	<b>37</b>	<b>0,8</b>	<b>2,0</b>	<b>18</b>	<b>0,8</b>	<b>2,0</b>	<b>55</b>	<b>0,9</b>	<b>2,1</b>
<b>M00-M99</b>	<b>Sist. osteomuskularreko eta ehun konektiboko gaix. Enf. Sist. Osteomuscular y tej conj.</b>	<b>185</b>	<b>4,4</b>	<b>10,2</b>	<b>90</b>	<b>4,1</b>	<b>9,9</b>	<b>275</b>	<b>4,3</b>	<b>10,3</b>
M05-M06,M15-M19	Artritis erreumatoidea eta osteoartritis Artritis reumatoide y osteartrosis	13	0,4	0,8	3	0,1	0,3	16	0,3	0,6
M80-M82,M84,2	Osteoporosia eta haustura patologikoak Osteoporosis y fracturas patológ.	127	2,6	6,6	60	2,6	7,0	187	2,7	6,9
	Sistema osteomuskularreko bestelako gaix. Otras enf.sistema osteomuscular	45	1,4	2,8	27	1,3	2,6	72	1,4	2,8
<b>N00-N99</b>	<b>Ap. genitourinarioko gaix. Enf. Sistema Genitourinario</b>	<b>288</b>	<b>6,4</b>	<b>15,3</b>	<b>247</b>	<b>11,5</b>	<b>27,9</b>	<b>535</b>	<b>8,4</b>	<b>19,6</b>
N00-N29	Giltzurruneko eta ureterreko gaix. Enf.riñón y uréter	159	3,6	8,4	163	7,8	17,5	322	5,3	11,8
N40-N51	Gizonen genitaleko gaix. Enf.genitales masculino	0	0,0	0,0	15	0,7	1,9	15	0,3	0,6
N60-N64,N70-N98	Emakumeen genitaleko gaix. eta bularreko arazoak Enf.genital femenino y tast.mama	7	0,2	0,4	0	0,0	0,0	7	0,1	0,3
	Ap. genitourinarioko beste gaixotasun batzuk Otras enf.sistema genitourinario	122	2,7	6,5	69	3,0	8,5	191	2,8	7,0
<b>O00-O99</b>	<b>Haurdunaldia, erditzea eta erdiberriaroa Embarazo, parto y puerperio</b>	<b>2</b>	<b>0,2</b>	<b>0,2</b>	<b>0</b>	<b>0,0</b>	<b>0,0</b>	<b>2</b>	<b>0,1</b>	<b>0,1</b>
<b>P00-P96</b>	<b>Garai perinatalean sortutako gaix. Afec. originad.en periodo perinatal</b>	<b>8</b>	<b>1,4</b>	<b>0,9</b>	<b>14</b>	<b>2,3</b>	<b>1,5</b>	<b>22</b>	<b>1,9</b>	<b>1,2</b>
<b>Q00-Q99</b>	<b>Sortzetiko malformazioak Malformaciones congénitas</b>	<b>18</b>	<b>1,7</b>	<b>1,6</b>	<b>20</b>	<b>2,1</b>	<b>1,9</b>	<b>38</b>	<b>1,9</b>	<b>1,8</b>
Q00-Q07	Nerbio-sistemako sortzetiko malf. Malf.congénitas sist.nervioso	1	0,1	0,1	1	0,2	0,1	2	0,1	0,1
Q20-Q28	Zirkulazio-aparatuko sortzetiko malf. Malf.congénitas sist.circulatorio	5	0,5	0,5	5	0,4	0,5	10	0,5	0,5
	Sortzetiko bestelako malformazioak Otras malf. congénitas	12	1,1	1,0	14	1,5	1,3	26	1,3	1,2
<b>R00-R74, R76-R99</b>	<b>Gaizki definitutako kausak Causas mal definidas</b>	<b>378</b>	<b>8,6</b>	<b>20,1</b>	<b>230</b>	<b>11,5</b>	<b>29,0</b>	<b>608</b>	<b>9,9</b>	<b>22,9</b>
R98-R99	Arnasa eta bihotza geratzea, kausa ezezaguna PCR, causa desconocida	44	1,3	2,5	51	3,0	5,7	95	2,0	3,8

GNS-10 CIE-10	Kausak Causas	Emakumeak Mujeres			Gizonak Hombres			Bi sexuak Ambos sexos		
		KOP. Nº	TE76	TE13	KOP. Nº	TE76	TE13	KOP. Nº	TE76	TE13
R54	Zahardadeko ajeak Senilidad	260	5,4	13,5	130	5,6	18,2	390	5,4	14,5
R95	Bularreko haurren bat-bateko heriotza Muerte súbita infantil	0	0,0	0,0	1	0,2	0,1	1	0,1	0,1
	Gaizki definitutako gainerako kausak Resto de causas mal definidas	74	2,0	4,1	48	2,7	5,0	122	2,4	4,6
<b>V01-Y98</b>	<b>Kanpo-faktoreak Causas Externas</b>	<b>281</b>	<b>11,3</b>	<b>18,4</b>	<b>503</b>	<b>34,0</b>	<b>48,0</b>	<b>784</b>	<b>22,1</b>	<b>31,8</b>
V02-V89	Motordun ibilgailuen zirkulazio- istripuak Accidentes tráfico vehic.motor	13	0,9	1,1	64	5,3	5,8	77	3,1	3,4
	Bestelako garraio-istripuak Otros accidentes transporte	2	0,2	0,2	6	0,4	0,6	8	0,3	0,3
W00-W19	Ustekabeko erorikoak Caídas accidentales	67	2,0	4,1	92	5,4	8,8	159	3,6	6,3
W65-W84	Itotzea, murgiltzea, itolarria Ahogamiento,sumersión,sofoca.	76	1,9	4,3	83	4,6	8,9	159	3,1	6,0
X00-X19	Suak/keak eragindako istripuak Accidentes por fuego,humo	2	0,1	0,1	5	0,4	0,5	7	0,2	0,3
X41-X42,X44-X45	Drogen bidezko ustekabeko pozoidura Envene.accidental por drogas	19	0,9	1,3	49	3,8	4,3	68	2,3	2,7
	Ustekabeko beste pozoidura batzuk Otros envenenamientos accident.	1	0,0	0,1	1	0,0	0,1	2	0,0	0,1
	Beste istripu batzuk Otros accidentes	46	1,4	2,8	64	3,8	6,3	110	2,5	4,3
X60-X84	Suizidioa eta nork bere buruari eragindako lesioak Suicidio y autolesiones	47	3,5	4,0	133	9,8	12,2	180	6,5	7,7
X85-Y09	Homizidioa Homicidios	2	0,1	0,1	3	0,3	0,3	5	0,2	0,2
Y10-Y34	Intentzio zehaztugabeko gertaerak Eventos de intención no determid.	0	0,0	0,0	0	0,0	0,0	0	0,0	0,0
Y40-Y84	Arreta medikoaren edo kirurgikoaren arazoak Complic.atención médica o quirurg.	4	0,2	0,3	1	0,1	0,1	5	0,1	0,2
	Bestelako kanpo-kausak Otras causas externas	2	0,1	0,2	2	0,2	0,2	4	0,1	0,2

TE76: 100.000 biztanleko heriotza-tasa; adinaren arabera, 1976ko Europako biztanleria estandarri egokituta / Tasa ajustada por edad a la población europea estándar de 1976 por 100.000

TE13: 100.000 biztanleko heriotza-tasa; adinaren arabera, 2013ko Europako biztanleria estandarri egokituta / Tasa ajustada por edad a la población europea estándar de 2013 por 100.000

Iturria: Hilkortasunaren Erregistroa. Plangintza, Antolamendu eta Ebaluazio Sanitarioko Zuzendaritza. Osasun Saila  
Fuente: Registro de Mortalidad. Dirección de Planificación, Ordenación y Evaluación Sanitarias. Departamento de Salud

**5.A taula.** Hautatutako kausengatiko heriotza-kopurua eta tasak, lurralde historikoaren arabera.

Emakumeak, EAE 2016

**Tabla 5.A.** Número de defunciones y tasas de mortalidad por grupos de causas y territorio histórico. Mujeres, CAE 2016

GNS-10 CIE-10	Kausak Causas	Araba-Álava			Bizkaia			Gipuzkoa		
		KOP. Nº	TE76	TE13	KOP. Nº	TE76	TE13	KOP. Nº	TE76	TE13
<b>A00-B99, R75</b>	<b>Gaix. infekzioso eta parasitarioak Enf. Infecciosas y parasitarias</b>	<b>17</b>	<b>4,3</b>	<b>7,7</b>	<b>93</b>	<b>4,8</b>	<b>9,8</b>	<b>54</b>	<b>5,4</b>	<b>10,1</b>
A00-A09	Hesteetako gaix. Infekziosoak Enf.infecciosas intestinales	4	0,6	1,5	17	0,7	1,6	11	1,1	2,0
A15-A19, B90	Tuberkulosia eta horren ondorio berantiarak Tuberculosis y efectos tardíos	0	0,0	0,0	4	0,1	0,4	3	0,3	0,6
A39	Infekz. Meningokokikoa Infecc. meningococica	0	0,0	0,0	0	0,0	0,0	0	0,0	0,0
A40-A41	Septizemia Septicemia	9	2,5	4,3	45	2,5	5,0	25	2,2	4,6
B15-B19	Hepatitis birikoa Hepatitis virica	2	0,7	0,9	8	0,3	0,7	5	0,9	1,1
B20-B24	HIESA Sida	0	0,0	0,0	3	0,4	0,5	0	0,0	0,0
R75	GIB VIH	0	0,0	0,0	0	0,0	0,0	0	0,0	0,0
	Gainerako gaix. infekz. eta parasit. Resto de enf.infecc. y parasit.	2	0,5	1,0	16	0,8	1,7	10	1,0	1,9
<b>C00-D48</b>	<b>Tumoreak Tumores</b>	<b>298</b>	<b>94,0</b>	<b>153,2</b>	<b>1.427</b>	<b>112,8</b>	<b>179,7</b>	<b>762</b>	<b>103,4</b>	<b>163,1</b>
C00-C14	Ezpain, aho-barrunbe eta faringeko tum. gaiz. T.M.labio cav. bucal y faringe	4	1,3	2,0	25	2,0	3,3	14	1,9	3,1
C15	Esofagoko tum. gaiz. T.M. esófago	2	0,8	1,3	10	0,7	1,2	3	0,6	0,7
C16	Urdaileko tum. gaiz. T.M. estómago	18	6,0	9,7	71	5,0	8,5	36	5,2	7,6
C18	Koloneko tum. gaiz. T.M. colon	36	9,7	17,7	154	9,8	17,7	85	9,3	16,8
C19-C21	Ondeste, sigmoide eta uzkiko tum. gaiz. T.M. recto, rectosigmoide y ano	6	1,7	2,8	43	2,7	4,9	24	2,3	4,5
C22	Gibealeko eta gibel-barneko behazun- bideetako tum. gaiz. T.M. hígado, vías biliares intrahep.	14	4,0	7,5	57	4,3	7,2	30	3,5	6,0
C25	Pankreako tum. gaiz. T.M. páncreas	22	7,7	11,6	115	9,0	15,0	61	8,1	13,3
	Digestio-aparatuko bestelako tum. gaiz. Otros T.M. digestivos	16	3,7	7,4	41	2,5	4,6	29	3,6	5,9
C32	Laringeko tum. gaiz. T.M. laringe	1	0,5	0,6	6	0,6	0,8	0	0,0	0,0
C33-C34	Trakea, bronkio eta biriketako tum. gaiz. T.M. traquea bronquios y pulmón	29	10,0	15,5	172	17,7	23,9	74	12,7	17,5
	Arnas aparatua eta torax-barneko organoetako bestelako tum. gaiz. Otros T.M. respirat. e intratorácicos	0	0,0	0,0	6	0,5	0,7	4	0,4	0,8
C40-C41	Hezur eta giltzadura-kartilagoetako tum. gaiz. T.M. huesos y cartílagos artc.	2	0,5	1,0	5	0,3	0,5	3	0,5	0,7
C43	Azaleko melanoma gaiztoa Melanoma maligno piel	3	1,1	1,6	11	1,0	1,5	8	1,2	1,8

GNS-10 CIE-10	Kausak Causas	Araba-Álava			Bizkaia			Gipuzkoa		
		KOP. Nº	TE76	TE13	KOP. Nº	TE76	TE13	KOP. Nº	TE76	TE13
	<i>Azaleko eta ehun bigunetako bestelako tum. gaiz.</i> Otros T.M. de la piel y tej.bland.	2	0,8	1,2	22	1,8	2,8	15	2,0	3,3
C50	<i>Bularreko tum. gaiz.</i> T.M. mama	29	9,0	14,4	191	17,0	24,6	88	14,1	19,8
C53	<i>Umetoki-lepoko tum. gaiz.</i> T.M. cuello útero	5	2,0	2,5	14	1,7	2,2	8	1,7	2,0
C54-C55	<i>Umetokiaren beste zati batzuetako tum. gaiz.</i> T.M.de otras partes del útero	9	3,0	4,6	54	4,3	7,0	20	2,8	4,4
C56	<i>Obulutegiko tum. gaiz.</i> T.M. ovario	15	5,6	8,2	73	6,7	9,8	23	3,9	5,5
	<i>Emakumeen genitaleko bestelako tum. gaiz.</i> Otros T.M. genitales femeninos	4	1,4	2,0	25	1,7	3,2	11	1,0	2,2
C61	<i>Prostatiko tum. gaiz.</i> T.M. próstata	0	0,0	0,0	0	0,0	0,0	0	0,0	0,0
	<i>Gizonen genitaleko bestelako tum. gaiz.</i> Otros T.M.genitales masculinos	0	0,0	0,0	0	0,0	0,0	0	0,0	0,0
C64	<i>Giltzurruneko tum. gaiz.</i> T.M. Riñón	6	1,5	2,7	21	1,3	2,5	16	1,7	3,2
C67	<i>Maskuriko tum. gaiz.</i> T.M. vejiga	10	2,6	4,6	30	1,6	3,2	15	1,9	3,0
	<i>Uretrako eta gernubideetako bestelako tum. gaiz.</i> Otros T.M. vías urinarias	0	0,0	0,0	4	0,2	0,4	9	0,9	1,6
C71	<i>Entzefaloko tum. gaiz.</i> T.M. encéfalo	12	5,2	7,1	47	4,7	6,7	26	4,3	6,1
	<i>Bestelako tum. gaiz. neurologiko eta endokrinoak</i> Otros T.M.neurológicos y endoc.	4	0,8	1,8	8	0,7	1,0	6	0,8	1,4
C76-C80, C97	<i>Gaizki def. eta bigarren mailako lekuetako tum. gaiz.</i> T.M.sitios mal defin, secundarios.	15	4,8	8,0	71	4,5	8,1	50	5,6	10,0
C81-C90, C96	<i>Ehun linfatikoko eta org. hematop. tum. gaiz.</i> T.M. tejido linfático y org. hematop.	17	4,6	8,6	73	4,9	8,7	43	5,3	9,3
C91-C95	<i>Leuzemiak</i> Leucemias	9	4,4	5,5	36	3,1	4,8	27	5,0	6,3
D00-D09	<i>In situ tumoreak</i> Tumores in situ	0	0,0	0,0	0	0,0	0,0	0	0,0	0,0
D10-D36	<i>Tum. Onberak</i> T.Benignos	1	0,2	0,4	11	0,9	1,5	5	0,3	0,8
D46	<i>Sindrome mielodisplasikoa</i> Sindrome Mielodisplásico	2	0,3	0,8	11	0,5	1,1	10	0,8	1,8
	<i>Zalantza portarako bestelako tum.</i> Otros T.de comportamiento incierto	5	0,8	2,0	20	1,1	2,3	19	2,2	3,9
<b>D50-D89</b>	<b><i>Odoleko eta org. hematop. gaiz.</i></b> <b>Enf. de la sangre y org.hematopoy.</b>	<b>4</b>	<b>0,6</b>	<b>1,4</b>	<b>37</b>	<b>2,1</b>	<b>4,0</b>	<b>21</b>	<b>1,6</b>	<b>3,7</b>
D50-D77	<i>Odoleko eta org. hematop. gaiz.</i> Enf. de la sangre y org.hematopoy.	4	0,6	1,4	36	1,9	3,8	20	1,5	3,4
D80-D89	<i>Immunitatearen asald.</i> Trast.de la inmunidad	0	0,0	0,0	1	0,2	0,2	1	0,2	0,3
<b>E00-E90</b>	<b><i>Gaix. endokrino eta nutrizionalak</i></b> <b>Enf. endocrinas nutricionales</b>	<b>40</b>	<b>10,6</b>	<b>17,9</b>	<b>180</b>	<b>8,9</b>	<b>18,9</b>	<b>94</b>	<b>7,9</b>	<b>16,9</b>
E10-E14	<i>Diabetes mellitusa</i> Diabetes Mellitus	31	6,7	13,3	130	5,9	13,3	65	5,2	11,6



GNS-10 CIE-10	Kausak Causas	Araba-Álava			Bizkaia			Gipuzkoa		
		KOP. Nº	TE76	TE13	KOP. Nº	TE76	TE13	KOP. Nº	TE76	TE13
	<i>Gland. endokr. gainerako gaix.</i> Resto de enf. de las gland.endocri.	9	3,9	4,6	50	3,0	5,7	29	2,7	5,3
<b>F00-F99</b>	<b>Asaldu mentalak</b> <b>Trastornos Mentales</b>	<b>99</b>	<b>16,4</b>	<b>39,7</b>	<b>529</b>	<b>20,1</b>	<b>50,4</b>	<b>310</b>	<b>21,2</b>	<b>50,6</b>
F00-F09	<i>Zahartzaro eta zahartzaro aurreko buruko asald.</i> Trast. orgánicos senil y presenil	96	15,9	38,5	523	19,6	49,6	304	20,2	49,3
F10	<i>Alkoholaren gehiegizko konts. asald.</i> Trast. por abuso de alcohol	1	0,2	0,4	0	0,0	0,0	1	0,2	0,3
F11-F16, F18,F19	<i>Drogen gehiegizko konts. asald.</i> Trast. por abuso de drogas	0	0,0	0,0	0	0,0	0,0	0	0,0	0,0
	<i>Bestelako buru-asaldurak</i> Otros trast.mentales	2	0,3	0,8	6	0,5	0,8	5	0,7	1,1
<b>G00-H95</b>	<b>Nerbio-sistemako eta sent. org. gaix.</b> <b>Enf.del Sist.Nervioso y órg.senti.</b>	<b>101</b>	<b>19,7</b>	<b>42,6</b>	<b>488</b>	<b>24,0</b>	<b>51,3</b>	<b>274</b>	<b>22,5</b>	<b>47,7</b>
G00-G03	<i>Meningitisa</i> Meningitis	0	0,0	0,0	1	0,2	0,2	0	0,0	0,0
G30	<i>Alzheimerra</i> Enf. de Alzheimer	62	10,8	25,1	286	12,0	28,4	178	12,2	29,1
	<i>Nerbio-sist. eta organoetako bestelako gaixotasunak</i> Otras enf. sist. nervioso y órganos	39	8,9	17,5	201	11,8	22,8	96	10,3	18,6
<b>I00-I99</b>	<b>Zirkulazio-aparatuko gaix.</b> <b>Enf. Sistema Circulatorio</b>	<b>350</b>	<b>64,8</b>	<b>145,6</b>	<b>1.747</b>	<b>81,2</b>	<b>179,4</b>	<b>911</b>	<b>70,9</b>	<b>156,7</b>
I05-I09	<i>Bihotzeko gaix. erreumatiko kronikoak</i> Enf. reumáticas crónicas corazón	7	1,7	3,3	52	2,7	5,6	15	1,3	2,7
I10-I15	<i>Gaix. Hipertentsiboak</i> Enf. hipertensivas	51	8,6	20,5	230	8,9	22,4	102	7,1	16,6
I21	<i>MIA</i> IAM	26	4,5	10,4	146	8,2	16,1	62	4,7	10,6
I20, I22-I25	<i>Bihotzeko bestelako gaix. Iskemikoak</i> Otras enf.isquémicas del corazón	38	7,9	17,0	181	8,7	18,7	68	5,9	12,1
I50	<i>Bihotz-gutxiegitasuna</i> Insuficiencia cardíaca	38	5,9	14,7	206	8,1	20,0	194	14,1	32,1
	<i>Bihotzeko bestelako gaix.</i> Otras enf.del corazón	92	18,4	39,3	434	21,0	45,4	186	14,4	31,8
I60-I69	<i>Garuneko hodietako gaix.</i> Enf. cerebro-vascular	87	16,2	36,2	415	19,7	42,7	249	20,4	44,1
I70	<i>Aterosklerosia</i> Atherosclerosis	4	0,6	1,5	34	1,2	3,2	13	0,9	2,3
	<i>Odol-hodietako bestelako gaix.</i> Otras enf.de los vasos sanguíneos	7	1,1	2,7	49	2,7	5,4	22	2,1	4,2
<b>J00-J99</b>	<b>Arnas aparatuko gaix.</b> <b>Enf. Sistema Respiratorio</b>	<b>126</b>	<b>25,2</b>	<b>53,2</b>	<b>508</b>	<b>23,1</b>	<b>51,5</b>	<b>312</b>	<b>26,1</b>	<b>54,7</b>
J09-J11	<i>Influenza</i> Influenza	1	0,2	0,4	7	0,5	0,8	7	1,0	1,5
J12-J18	<i>Pneumonia</i> Neumonías	22	4,0	8,7	86	4,1	8,5	43	3,8	7,4
J40-J44, J47	<i>BGBK eta antzeko gaixotasunak</i> EPOC y enf. afines	20	4,6	9,4	75	4,2	8,4	64	5,9	11,6
J45-J46	<i>Asma</i> Asma	11	2,9	5,4	53	2,4	5,5	13	1,1	2,4
J96	<i>Arnas gutxiegitasuna</i> Insuficiencia respiratoria	6	1,0	2,3	29	1,4	2,9	21	1,6	3,7
	<i>Arnas aparatuko beste gaixotasun batzuk</i> Otras enf.sistema respiratorio	66	12,5	26,9	258	10,5	25,3	164	12,8	28,1



GNS-10 CIE-10	Kausak Causas	Araba-Álava			Bizkaia			Gipuzkoa		
		KOP. Nº	TE76	TE13	KOP. Nº	TE76	TE13	KOP. Nº	TE76	TE13
<b>K00-K93</b>	<b>Digestio-aparatuko gaix. Enf. Sistema Digestivo</b>	<b>78</b>	<b>16,8</b>	<b>34,0</b>	<b>262</b>	<b>13,3</b>	<b>27,5</b>	<b>120</b>	<b>10,7</b>	<b>22,1</b>
K25-K28	Urdaileko, duodenoko, jejunoko ultzera Úlcera estómago, duodeno, yeyuno	2	0,5	1,1	7	0,3	0,7	1	0,1	0,2
K50-K52	Enteritis eta kolitis ez infektzioak Enteritis y colitis no infec.	3	0,5	1,2	4	0,1	0,3	0	0,0	0,0
K55	Hesteetako gutxiegitasun baskularra Insuf. vascular intestinal	14	2,6	6,1	40	1,9	4,2	22	1,6	3,8
K70, K73- K74,K76.9	Zirrosia eta gibelesko gaix. Kronikoak Cirrosis y enf. crónicas hígado	9	3,6	5,0	37	2,8	4,5	18	2,9	4,2
	Digestio-aparatuko bestelako gaix. Otras enf.sistema digestivo	50	9,6	20,8	174	8,2	17,8	79	6,2	13,9
<b>L00-L99</b>	<b>Azaleko eta larruazalpeko ehun zelularreko gaix. Enf. de la piel y tej.celular subcut.</b>	<b>6</b>	<b>1,2</b>	<b>2,6</b>	<b>18</b>	<b>0,7</b>	<b>1,8</b>	<b>13</b>	<b>0,9</b>	<b>2,1</b>
<b>M00-M99</b>	<b>Sist. osteomuskularreko eta ehun konektiboko gaix. Enf. Sist. Osteomuscular y tej conj.</b>	<b>27</b>	<b>5,7</b>	<b>11,4</b>	<b>91</b>	<b>3,9</b>	<b>9,1</b>	<b>67</b>	<b>4,8</b>	<b>11,4</b>
M05-M06,M15-M19	Artritis erreumatoidea eta osteoartritis Artritis reumatoide y osteartrosis	3	0,9	1,7	7	0,4	0,7	3	0,3	0,6
M80-M82,M84,2	Osteoporosia eta haustura patologikoak Osteoporosis y fracturas patológ.	17	2,6	6,3	62	2,4	6,0	48	3,1	7,7
	Sistema osteomuskularreko bestelako gaix. Otras enf.sistema osteomuscular	7	2,1	3,4	22	1,1	2,4	16	1,5	3,2
<b>N00-N99</b>	<b>Ap. genitourinarioko gaix. Enf. Sistema Genitourinario</b>	<b>36</b>	<b>6,5</b>	<b>15,3</b>	<b>158</b>	<b>6,4</b>	<b>15,2</b>	<b>94</b>	<b>6,5</b>	<b>15,3</b>
N00-N29	Giltzurruneko eta ureterreko gaix. Enf.riñón y uréter	22	3,7	8,9	84	3,4	8,1	53	3,8	8,7
N40-N51	Gizonen genitaleko gaix. Enf.genitales masculino	0	0,0	0,0	0	0,0	0,0	0	0,0	0,0
N60-N64,N70-N98	Emakumeen genitaleko gaix. eta bularreko arazoak Enf.genital femenino y tast.mama	1	0,3	0,7	5	0,2	0,5	1	0,1	0,1
	Ap. genitourinarioko beste gaixotasun batzuk Otras enf.sistema genitourinario	13	2,5	5,7	69	2,8	6,7	40	2,6	6,5
<b>O00-O99</b>	<b>Haurdunaldia, erditzea eta erdiberriroa Embarazo, parto y puerperio</b>	<b>0</b>	<b>0,0</b>	<b>0,0</b>	<b>2</b>	<b>0,4</b>	<b>0,4</b>	<b>0</b>	<b>0,0</b>	<b>0,0</b>
<b>P00-P96</b>	<b>Garai perinatalean sortutako gaix. Afec. originad.en periodo perinatal</b>	<b>1</b>	<b>1,0</b>	<b>0,7</b>	<b>5</b>	<b>1,8</b>	<b>1,1</b>	<b>2</b>	<b>1,0</b>	<b>0,6</b>
<b>Q00-Q99</b>	<b>Sortzetiko malformazioak Malformaciones congénitas</b>	<b>3</b>	<b>1,8</b>	<b>2,0</b>	<b>9</b>	<b>1,8</b>	<b>1,6</b>	<b>6</b>	<b>1,6</b>	<b>1,5</b>
Q00-Q07	Nerbio-sistemako sortzetiko malf. Malf.congénitas sist.nervioso	1	0,9	0,8	0	0,0	0,0	0	0,0	0,0
Q20-Q28	Zirkulazio-aparatuko sortzetiko malf. Malf.congénitas sist.circulatorio	1	0,4	0,6	2	0,6	0,4	2	0,5	0,5
	Sortzetiko bestelako malformazioak Otras malf. congénitas	1	0,4	0,6	7	1,3	1,2	4	1,1	1,0

GNS-10 CIE-10	Kausak Causas	Araba-Álava			Bizkaia			Gipuzkoa		
		KOP. Nº	TE76	TE13	KOP. Nº	TE76	TE13	KOP. Nº	TE76	TE13
<b>R00-R74, R76-R99</b>	<b>Gaizki definitutako kausak Causas mal definidas</b>	<b>52</b>	<b>10,0</b>	<b>21,5</b>	<b>150</b>	<b>5,5</b>	<b>14,2</b>	<b>176</b>	<b>13,3</b>	<b>29,3</b>
R98-R99	<i>Arnasa eta bihotza geratzea, kausa ezezaguna PCR, causa desconocida</i>	2	1,1	1,1	9	0,3	0,8	33	2,9	5,8
R54	<i>Zahardadeko ajeak Senilidad</i>	46	8,3	18,8	114	4,2	10,7	100	6,3	15,8
R95	<i>Bularreko haurraren bat-bateko heriotza Muerte súbita infantil</i>	0	0,0	0,0	0	0,0	0,0	0	0,0	0,0
	<i>Gaizki definitutako gainerako kausak Resto de causas mal definidas</i>	4	0,6	1,6	27	1,0	2,6	43	4,1	7,8
<b>V01-Y98</b>	<b>Kanpo-faktoreak Causas Externas</b>	<b>28</b>	<b>7,1</b>	<b>12,7</b>	<b>147</b>	<b>11,7</b>	<b>18,1</b>	<b>106</b>	<b>12,5</b>	<b>21,1</b>
V02-V89	<i>Motordun ibilgailuen zirkulazio-istripuak Accidentes tráfico vehic.motor</i>	0	0,0	0,0	8	1,0	1,2	5	1,0	1,3
	<i>Bestelako garraio-istripuak Otros accidentes transporte</i>	0	0,0	0,0	2	0,4	0,4	0	0,0	0,0
W00-W19	<i>Ustekabeko erorikoak Caídas accidentales</i>	5	1,1	2,3	37	2,2	4,2	25	2,1	4,6
W65-W84	<i>Itotzea, murgiltzea, itolarria Ahogamiento,sumersión,sofoca.</i>	7	1,3	2,9	41	1,9	4,2	28	2,1	5,0
X00-X19	<i>Suak/keak eragindako istripuak Accidentes por fuego,humo</i>	0	0,0	0,0	2	0,2	0,3	0	0,0	0,0
X41-X42,X44-X45	<i>Drogen bidezko ustekabeko pozoidura Envene.accidental por drogas</i>	4	1,0	1,6	9	1,1	1,3	6	0,6	1,1
	<i>Ustekabeko beste pozoidura batzuk Otros envenenamientos accident.</i>	0	0,0	0,0	0	0,0	0,0	1	0,1	0,1
	<i>Beste istripu batzuk Otros accidentes</i>	7	1,3	3,0	17	1,1	2,0	22	2,1	4,0
X60-X84	<i>Suizidioa eta nork bere buruari eragindako lesioak Suicidio y autolesiones</i>	4	2,0	2,2	25	3,3	3,9	18	4,4	4,8
X85-Y09	<i>Homizidioa Homicidios</i>	0	0,0	0,0	2	0,2	0,2	0	0,0	0,0
Y10-Y34	<i>Intentzio zehaztugabeko gertaerak Eventos de intención no determid.</i>	0	0,0	0,0	0	0,0	0,0	0	0,0	0,0
Y40-Y84	<i>Arreta medikoaren edo kirurgikoaren arazoak Complic.atención médica o quirurg.</i>	0	0,0	0,0	3	0,2	0,4	1	0,2	0,3
	<i>Bestelako kanpo-kausak Otras causas externas</i>	1	0,4	0,7	1	0,1	0,2	0	0,0	0,0

TE76: 100.000 biztanleko heriotza-tasa; adinaren arabera, 1976ko Europako biztanleria estandarrari egokituta / Tasa ajustada por edad a la población europea estándar de 1976 por 100.000

TE13: 100.000 biztanleko heriotza-tasa; adinaren arabera, 2013ko Europako biztanleria estandarrari egokituta / Tasa ajustada por edad a la población europea estándar de 2013 por 100.000

Iturria: Hilkortasunaren Erregistroa. Plangintza, Antolamendu eta Ebaluazio Sanitarioko Zuzendaritza. Osasun Saila  
Fuente: Registro de Mortalidad. Dirección de Planificación, Ordenación y Evaluación Sanitarias. Departamento de Salud

**5.B taula.** Hautatutako kausengatiko heriotza-kopurua eta tasak, lurralde historikoaren arabera. Gizonak, EAE 2016

**Tabla 5.B.** Número de defunciones y tasas de mortalidad por grupos de causas y territorio histórico. Hombres, CAE 2016

GNS-10 CIE-10	Kausak Causas	Araba-Álava			Bizkaia			Gipuzkoa		
		KOP. Nº	TE76	TE13	KOP. Nº	TE76	TE13	KOP. Nº	TE76	TE13
<b>A00-B99, R75</b>	<b>Gaix. infekzioso eta parasitarioak Enf. Infecciosas y parasitarias</b>	<b>16</b>	<b>6,4</b>	<b>12,5</b>	<b>100</b>	<b>10,4</b>	<b>19,2</b>	<b>56</b>	<b>9,7</b>	<b>17,7</b>
A00-A09	Hesteetako gaix. Infekziosoak Enf.infecciosas intestinales	1	0,4	0,7	8	0,7	1,7	8	1,1	3,0
A15-A19, B90	Tuberkulosia eta horren ondorio berantiarak Tuberculosis y efectos tardíos	0	0,0	0,0	7	0,7	1,2	4	0,6	1,3
A39	Infekz. Meningokokikoa Infecc. meningococica	0	0,0	0,0	0	0,0	0,0	0	0,0	0,0
A40-A41	Septizemia Septicemia	7	2,1	6,1	51	4,8	10,4	28	4,5	8,9
B15-B19	Hepatitis birikoa Hepatitis virica	4	1,4	2,6	12	1,6	2,1	9	1,9	2,6
B20-B24	HIESA Sida	2	1,1	1,1	12	1,7	1,9	5	1,3	1,3
R75	GIB VIH	0	0,0	0,0	0	0,0	0,0	0	0,0	0,0
	Gainerako gaix. infekz. eta parasit. Resto de enf.infecc. y parasit.	2	1,4	2,0	10	1,0	1,8	2	0,4	0,6
<b>C00-D48</b>	<b>Tumoreak Tumores</b>	<b>532</b>	<b>213,5</b>	<b>364,1</b>	<b>2.131</b>	<b>231,3</b>	<b>393,1</b>	<b>1.170</b>	<b>207,0</b>	<b>355,5</b>
C00-C14	Ezpain, aho-barrunbe eta faringeko tum. gaiz. T.M.labio cav. bucal y faringe	10	4,4	5,9	61	6,9	11,0	35	6,8	10,0
C15	Esofagoko tum. gaiz. T.M. esófago	8	3,0	5,0	67	7,9	12,0	27	4,9	8,1
C16	Urdaileko tum. gaiz. T.M. estómago	35	14,2	24,0	117	12,7	21,8	59	10,2	17,0
C18	Koloneko tum. gaiz. T.M. colon	51	18,4	36,8	210	22,0	40,3	106	17,6	33,4
C19-C21	Ondeste, sigmoide eta uzkiko tum. gaiz. T.M. recto, rectosigmoide y ano	23	9,9	15,6	63	6,7	11,2	38	6,4	12,4
C22	Gibeleko eta gibel-barneko behazun- bideetako tum. gaiz. T.M. hígado, vías biliares intrahep.	29	11,8	19,2	116	13,3	20,9	83	14,0	24,6
C25	Pankreako tum. gaiz. T.M. páncreas	28	10,8	19,3	112	12,5	20,9	54	10,0	15,7
	Digestio-aparatuko bestelako tum. gaiz. Otros T.M. digestivos	8	3,0	5,1	38	3,7	7,1	19	3,3	5,9
C32	Laringeko tum. gaiz. T.M. laringe	13	5,5	8,8	33	3,8	5,9	30	6,0	8,9
C33-C34	Trakea, bronkio eta biriketako tum. gaiz. T.M. traquea bronquios y pulmón	121	52,0	77,3	507	59,4	91,6	274	52,3	79,7
	Arnas aparatua eta torax-barneko organoetako bestelako tum. gaiz. Otros T.M. respirat. e intratorácicos	1	0,5	0,6	20	2,3	3,5	9	1,4	2,6
C40-C41	Hezur eta giltzadura-kartilagoetako tum. gaiz. T.M. huesos y cartilagos artc.	1	0,5	0,6	3	0,3	0,6	3	1,2	1,0
C43	Azaleko melanoma gaiztoa Melanoma maligno piel	3	1,5	1,9	22	2,5	4,0	15	2,6	4,3

GNS-10 CIE-10	Kausak Causas	Araba-Ālava			Bizkaia			Gipuzkoa		
		KOP. Nº	TE76	TE13	KOP. Nº	TE76	TE13	KOP. Nº	TE76	TE13
	<i>Azaleko eta ehun bigunetako bestelako tum. gaiz.</i> Otros T.M. de la piel y tej.bland.	10	3,9	7,0	30	3,4	5,8	18	3,0	6,1
C50	<i>Bularreko tum. gaiz.</i> T.M. mama	1	0,6	0,6	1	0,1	0,2	0	0,0	0,0
C53	<i>Umetoki-lepoko tum. gaiz.</i> T.M. cuello útero	0	0,0	0,0	0	0,0	0,0	0	0,0	0,0
C54-C55	<i>Umetokiaren beste zati batzuetako tum. gaiz.</i> T.M.de otras partes del útero	0	0,0	0,0	0	0,0	0,0	0	0,0	0,0
C56	<i>Obulutegiko tum. gaiz.</i> T.M. ovario	0	0,0	0,0	0	0,0	0,0	0	0,0	0,0
	<i>Emakumeen genitaleko bestelako tum. gaiz.</i> Otros T.M. genitales femeninos	0	0,0	0,0	0	0,0	0,0	0	0,0	0,0
C61	<i>Prostatiko tum. gaiz.</i> T.M. próstata	42	14,9	33,3	191	16,9	36,2	94	14,6	30,9
	<i>Gizonen genitaleko bestelako tum. gaiz.</i> Otros T.M.genitales masculinos	1	0,5	0,5	4	0,4	0,8	0	0,0	0,0
C64	<i>Giltzurruneko tum. gaiz.</i> T.M. Riñón	17	7,4	10,7	32	3,8	5,6	36	6,2	11,5
C67	<i>Maskuriko tum. gaiz.</i> T.M. vejiga	33	12,9	24,3	120	11,4	21,9	57	9,3	17,7
	<i>Uretrako eta gernubideetako bestelako tum. gaiz.</i> Otros T.M. vías urinarias	4	1,4	3,2	32	3,4	5,8	18	3,3	5,2
C71	<i>Entzefaloko tum. gaiz.</i> T.M. encéfalo	23	10,4	15,0	64	8,3	11,3	32	6,4	9,1
	<i>Bestelako tum. gaiz. neurologiko eta endokrinoak</i> Otros T.M.neurológicos y endoc.	1	0,4	0,7	5	0,4	1,0	3	0,6	0,9
C76-C80, C97	<i>Gaizki def. eta bigarren mailako lekuetako tum. gaiz.</i> T.M.sitios mal defin, secundarios.	16	5,8	11,6	77	8,5	14,6	46	7,3	14,5
C81-C90, C96	<i>Ehun linfatikoko eta org. hematop. tum. gaiz.</i> T.M. tejido linfático y org. hematop.	20	7,7	13,5	91	9,3	17,1	39	6,2	12,3
C91-C95	<i>Leuzemiak</i> Leucemias	20	7,7	14,6	58	5,9	10,6	30	5,4	8,9
D00-D09	<i>In situ tumoreak</i> Tumores in situ	0	0,0	0,0	0	0,0	0,0	0	0,0	0,0
D10-D36	<i>Tum. Onberak</i> T.Benignos	2	0,8	1,6	9	1,0	2,0	7	1,3	2,2
D46	<i>Sindrome mielodisplásikoa</i> Síndrome Mielodisplásico	5	1,5	3,2	21	1,9	4,1	10	1,6	3,5
	<i>Zalantzaszko portaerako bestelako tum.</i> Otros T.de comportamiento incierto	6	2,2	4,3	27	2,6	5,6	28	5,2	8,9
<b>D50-D89</b>	<b><i>Odoleko eta org. hematop. gaiz.</i></b> <b>Enf. de la sangre y org.hematopoy.</b>	<b>4</b>	<b>1,5</b>	<b>2,6</b>	<b>23</b>	<b>2,0</b>	<b>4,3</b>	<b>11</b>	<b>1,7</b>	<b>4,4</b>
D50-D77	<i>Odoleko eta org. hematop. gaiz.</i> Enf. de la sangre y org.hematopoy.	3	1,0	2,1	21	1,8	3,9	10	1,4	4,1
D80-D89	<i>Immunitatearen asald.</i> Trast.de la inmunidad	1	0,6	0,6	2	0,2	0,3	1	0,2	0,3
<b>E00-E90</b>	<b><i>Gaix. endokrino eta nutrizionalak</i></b> <b>Enf. endocrinas nutricionales</b>	<b>31</b>	<b>10,7</b>	<b>23,7</b>	<b>145</b>	<b>14,5</b>	<b>27,5</b>	<b>88</b>	<b>13,8</b>	<b>30,0</b>
E10-E14	<i>Diabetes mellitusa</i> Diabetes Mellitus	25	8,0	19,9	106	10,2	20,3	66	10,1	22,7

GNS-10 CIE-10	Kausak Causas	Araba-Ālava			Bizkaia			Gipuzkoa		
		KOP. Nº	TE76	TE13	KOP. Nº	TE76	TE13	KOP. Nº	TE76	TE13
	<i>Gland. endokr. gainerako gaix.</i> Resto de enf. de las gland.endocri.	6	2,7	3,8	39	4,3	7,2	22	3,7	7,3
<b>F00-F99</b>	<b>Asaldu mentalak</b> <b>Trastornos Mentales</b>	<b>53</b>	<b>16,1</b>	<b>45,4</b>	<b>267</b>	<b>21,7</b>	<b>53,1</b>	<b>154</b>	<b>21,8</b>	<b>54,5</b>
F00-F09	<i>Zahartzaro eta zahartzaro aurreko buruko asald.</i> Trast. orgánicos senil y presenil	53	16,1	45,4	259	20,7	51,6	147	20,5	52,5
F10	<i>Alkoholaren gehiegizko konts. asald.</i> Trast. por abuso de alcohol	0	0,0	0,0	3	0,4	0,5	5	1,0	1,4
F11-F16, F18,F19	<i>Drogen gehiegizko konts. asald.</i> Trast. por abuso de drogas	0	0,0	0,0	1	0,2	0,2	0	0,0	0,0
	<i>Bestelako buru-asaldurak</i> Otros trast.mentales	0	0,0	0,0	4	0,4	0,9	2	0,4	0,6
<b>G00-H95</b>	<b>Nerbio-sistemako eta sent. org. gaix.</b> <b>Enf.del Sist.Nervioso y órg.senti.</b>	<b>76</b>	<b>28,1</b>	<b>55,4</b>	<b>288</b>	<b>25,8</b>	<b>54,0</b>	<b>210</b>	<b>34,0</b>	<b>68,1</b>
G00-G03	<i>Meningitisa</i> Meningitis	0	0,0	0,0	2	0,2	0,4	0	0,0	0,0
G30	<i>Alzheimerra</i> Enf. de Alzheimer	35	10,7	26,4	123	10,1	24,3	86	12,1	30,0
	<i>Nerbio-sist. eta organoetako bestelako gaixotasunak</i> Otras enf. sist. nervioso y órganos	41	17,4	28,9	163	15,5	29,3	124	21,9	38,2
<b>I00-I99</b>	<b>Zirkulazio-aparatuko gaix.</b> <b>Enf. Sistema Circulatorio</b>	<b>355</b>	<b>129,5</b>	<b>259,4</b>	<b>1.503</b>	<b>141,8</b>	<b>291,0</b>	<b>867</b>	<b>136,0</b>	<b>288,7</b>
I05-I09	<i>Bihotzeko gaix. erreumatiko kronikoak</i> Enf. reumáticas crónicas corazón	3	1,2	2,4	16	1,4	2,8	8	1,3	3,2
I10-I15	<i>Gaix. Hipertentsiboak</i> Enf. hipertensivas	22	7,7	17,6	132	11,6	26,9	71	11,3	23,5
I21	<i>MIA</i> IAM	52	19,3	36,9	185	19,5	34,1	76	12,3	23,6
I20, I22-I25	<i>Bihotzeko bestelako gaix. Iskemikoak</i> Otras enf. de los vasos sanguíneos	64	24,1	44,9	298	29,7	55,9	148	25,0	45,9
I50	<i>Bihotz-gutxiegitasuna</i> Insuficiencia cardíaca	28	9,2	21,5	133	11,5	27,5	127	18,1	47,2
	<i>Bihotzeko bestelako gaix.</i> Otras enf.del corazón	80	28,4	59,5	321	29,6	62,8	189	29,6	63,9
I60-I69	<i>Garuneko hodieta gaix.</i> Enf. cerebro-vascular	80	29,9	59,0	329	29,6	64,3	206	31,6	67,6
I70	<i>Aterosklerosia</i> Aterosclerosis	7	2,1	5,1	13	1,1	2,8	10	1,3	3,6
	<i>Odol-hodietako bestelako gaix.</i> Otras enf.de los vasos sanguíneos	19	7,7	12,5	76	7,8	13,9	32	5,5	10,2
<b>J00-J99</b>	<b>Arnas aparatuko gaix.</b> <b>Enf. Sistema Respiratorio</b>	<b>150</b>	<b>52,0</b>	<b>117,8</b>	<b>610</b>	<b>53,3</b>	<b>121,6</b>	<b>349</b>	<b>52,1</b>	<b>121,8</b>
J09-J11	<i>Influenza</i> Influenza	2	0,9	1,4	7	0,8	1,2	10	1,9	2,8
J12-J18	<i>Pneumonia</i> Neumonías	24	8,8	18,6	95	8,3	18,5	61	9,0	23,5
J40-J44, J47	<i>BGBK eta antzeko gaixotasunak</i> EPOC y enf. afines	60	20,5	45,6	223	20,1	43,7	135	20,4	45,2
J45-J46	<i>Asma</i> Asma	3	1,2	1,8	13	1,2	2,5	2	0,2	0,7
J96	<i>Arnas gutxiegitasuna</i> Insuficiencia respiratoria	5	1,5	4,1	14	1,1	2,6	5	0,8	1,6
	<i>Arnas aparatuko beste gaixotasun batzuk</i> Otras enf.sistema respiratorio	56	19,1	46,3	258	21,9	53,2	136	19,8	48,0

GNS-10 CIE-10	Kausak Causas	Araba-Ālava			Bizkaia			Gipuzkoa		
		KOP. Nº	TE76	TE13	KOP. Nº	TE76	TE13	KOP. Nº	TE76	TE13
<b>K00-K93</b>	<b>Digestio-aparatuko gaix. Enf. Sistema Digestivo</b>	<b>64</b>	<b>25,7</b>	<b>44,2</b>	<b>269</b>	<b>26,5</b>	<b>51,6</b>	<b>140</b>	<b>23,7</b>	<b>45,7</b>
K25-K28	Urdaileko, duodenoko, jejunoko ultzera Úlcera estómago, duodeno, yeyuno	2	0,7	1,3	11	1,1	2,0	3	0,6	0,9
K50-K52	Enteritis eta kolitis ez infektzioak Enteritis y colitis no infec.	0	0,0	0,0	1	0,2	0,2	1	0,1	0,3
K55	Hesteetako gutxiegitasun baskularra Insuf. vascular intestinal	10	3,5	6,8	33	2,8	6,7	17	2,5	6,0
K70, K73- K74,K76.9	Zirrosia eta gibelego gaix. Kronikoak Cirrosis y enf. crónicas hígado	20	9,7	12,3	78	9,4	14,0	43	8,5	12,1
	Digestio-aparatuko bestelako gaix. Otras enf.sistema digestivo	32	11,8	23,8	146	13,0	28,7	76	11,9	26,3
<b>L00-L99</b>	<b>Azaleko eta larruzalpeko ehun zelularreko gaix. Enf. de la piel y tej.celular subcut.</b>	<b>0</b>	<b>0,0</b>	<b>0,0</b>	<b>14</b>	<b>1,1</b>	<b>2,9</b>	<b>4</b>	<b>0,8</b>	<b>1,4</b>
<b>M00-M99</b>	<b>Sist. osteomuskularreko eta ehun konektiboko gaix. Enf. Sist. Osteomuscular y tej conj.</b>	<b>11</b>	<b>3,7</b>	<b>7,7</b>	<b>45</b>	<b>3,8</b>	<b>9,1</b>	<b>34</b>	<b>4,7</b>	<b>12,5</b>
M05-M06,M15-M19	Artritis erreumatoidea eta osteoartritis Artritis reumatoide y osteartrosis	0	0,0	0,0	2	0,2	0,4	1	0,1	0,3
M80-M82,M84,2	Osteoporosia eta haustura patologikoak Osteoporosis y fracturas patológ.	5	1,7	3,9	27	2,2	5,7	28	3,8	10,7
	Sistema osteomuskularreko bestelako gaix. Otras enf.sistema osteomuscular	6	2,1	3,8	16	1,5	2,9	5	0,8	1,5
<b>N00-N99</b>	<b>Ap. genitourinarioko gaix. Enf. Sistema Genitourinario</b>	<b>36</b>	<b>12,1</b>	<b>29,2</b>	<b>141</b>	<b>11,8</b>	<b>29,5</b>	<b>70</b>	<b>10,7</b>	<b>24,3</b>
N00-N29	Giltzurruneko eta ureterreko gaix. Enf.riñón y uréter	22	7,7	16,3	88	7,5	17,8	53	8,3	17,3
N40-N51	Gizonen genitaleko gaix. Enf.genitales masculino	3	1,0	2,9	9	0,8	2,1	3	0,5	1,1
N60-N64,N70-N98	Emakumeen genitaleko gaix. eta bularreko arazoak Enf.genital femenino y tast.mama	0	0,0	0,0	0	0,0	0,0	0	0,0	0,0
	Ap. genitourinarioko beste gaixotasun batzuk Otras enf.sistema genitourinario	11	3,4	10,0	44	3,5	9,6	14	2,0	5,9
<b>O00-O99</b>	<b>Haurdunaldia, erditzea eta erdiberriaroa Embarazo, parto y puerperio</b>	<b>0</b>	<b>0,0</b>	<b>0,0</b>	<b>0</b>	<b>0,0</b>	<b>0,0</b>	<b>0</b>	<b>0,0</b>	<b>0,0</b>
<b>P00-P96</b>	<b>Garai perinatalean sortutako gaix. Afec. originad.en periodo perinatal</b>	<b>3</b>	<b>2,9</b>	<b>1,8</b>	<b>7</b>	<b>2,3</b>	<b>1,5</b>	<b>4</b>	<b>2,0</b>	<b>1,3</b>
<b>Q00-Q99</b>	<b>Sortzetiko malformazioak Malformaciones congénitas</b>	<b>1</b>	<b>1,0</b>	<b>0,6</b>	<b>16</b>	<b>3,1</b>	<b>2,9</b>	<b>3</b>	<b>1,0</b>	<b>0,8</b>
Q00-Q07	Nerbio-sistemako sortzetiko malf. Malf.congénitas sist.nervioso	0	0,0	0,0	1	0,3	0,2	0	0,0	0,0
Q20-Q28	Zirkulazio-aparatuko sortzetiko malf. Malf.congénitas sist.circulatorio	0	0,0	0,0	4	0,5	0,7	1	0,5	0,3
	Sortzetiko bestelako malformazioak Otras malf. congénitas	1	1,0	0,6	11	2,3	2,0	2	0,5	0,5

GNS-10 CIE-10	Kausak Causas	Araba-Ālava			Bizkaia			Gipuzkoa		
		KOP. Nº	TE76	TE13	KOP. Nº	TE76	TE13	KOP. Nº	TE76	TE13
<b>R00-R74, R76-R99</b>	<b>Gaizki definitutako kausak Causas mal definidas</b>	<b>29</b>	<b>9,4</b>	<b>27,6</b>	<b>84</b>	<b>7,8</b>	<b>21,9</b>	<b>117</b>	<b>18,6</b>	<b>41,7</b>
R98-R99	Arnasa eta bihotza geratzea, kausa ezezaguna PCR, causa desconocida	2	0,8	1,2	12	1,3	2,5	37	6,7	13,2
R54	Zahardadeko ajeak Senilidad	26	8,1	25,8	59	4,7	16,5	45	6,2	17,6
R95	Bularreko haurren bat-bateko heriotza Muerte súbita infantil	0	0,0	0,0	1	0,3	0,2	0	0,0	0,0
	Gaizki definitutako gainerako kausak Resto de causas mal definidas	1	0,5	0,6	12	1,5	2,7	35	5,8	10,9
<b>V01-Y98</b>	<b>Kanpo-faktoreak Causas Externas</b>	<b>61</b>	<b>26,6</b>	<b>39,6</b>	<b>265</b>	<b>34,6</b>	<b>47,4</b>	<b>177</b>	<b>36,6</b>	<b>53,0</b>
V02-V89	Motordun ibilgailuen zirkulazio-istripuak Accidentes tráfico vehic.motor	6	2,9	3,6	35	5,6	6,2	23	5,9	6,4
	Bestelako garraio-istripuak Otros accidentes transporte	1	0,5	0,5	5	0,6	1,0	0	0,0	0,0
W00-W19	Ustekabeko erorikoak Caídas accidentales	6	2,3	3,8	57	6,3	10,2	29	5,2	8,7
W65-W84	Itotzea, murgiltzea, itolarria Ahogamiento,sumersión,sofoca.	6	1,8	3,9	47	5,5	9,2	30	4,5	10,9
X00-X19	Suak/keak eragindako istripuak Accidentes por fuego,humo	3	1,5	1,8	2	0,3	0,4	0	0,0	0,0
X41-X42,X44-X45	Drogen bidezko ustekabeko pozoidura Envene.accidental por drogas	5	2,7	2,9	26	3,5	4,4	18	4,7	4,7
	Ustekabeko beste pozoidura batzuk Otros envenenamientos accident.	0	0,0	0,0	1	0,1	0,2	0	0,0	0,0
	Beste istripu batzuk Otros accidentes	15	6,0	11,5	24	3,0	4,2	25	4,3	7,6
X60-X84	Suizidioa eta nork bere buruari eragindako lesioak Suicidio y autolesiones	19	9,0	11,7	62	8,7	10,8	52	11,9	14,7
X85-Y09	Homizidioa Homicidios	0	0,0	0,0	3	0,5	0,6	0	0,0	0,0
Y10-Y34	Intentzio zehaztugabeko gertaerak Eventos de intención no determid.	0	0,0	0,0	0	0,0	0,0	0	0,0	0,0
Y40-Y84	Arreta medikoaren edo kirurgikoaren arazoak Complic.atención médica o quirurg.	0	0,0	0,0	1	0,2	0,2	0	0,0	0,0
	Bestelako kanpo-kausak Otras causas externas	0	0,0	0,0	2	0,3	0,4	0	0,0	0,0

TE76: 100.000 biztanleko heriotza-tasa; adinaren arabera, 1976ko Europako biztanleria estandarri egokituta / Tasa ajustada por edad a la población europea estándar de 1976 por 100.000

TE13: 100.000 biztanleko heriotza-tasa; adinaren arabera, 2013ko Europako biztanleria estandarri egokituta / Tasa ajustada por edad a la población europea estándar de 2013 por 100.000

Iturria: Hilkortasunaren Erregistroa. Plangintza, Antolamendu eta Ebaluazio Sanitarioko Zuzendaritza. Osasun Saila  
Fuente: Registro de Mortalidad. Dirección de Planificación, Ordenación y Evaluación Sanitarias. Departamento de Salud

**5.C taula.** Hautatutako kausengatiko heriotza-kopurua eta tasak, lurralde historikoaren arabera. Bi sexuak, EAE 2016

**Tabla 5.C.** Número de defunciones y tasas de mortalidad por grupos de causas y territorio histórico. Ambos sexos, CAE 2016

GNS-10 CIE-10	Kausak Causas	Araba-Álava			Bizkaia			Gipuzkoa		
		KOP. Nº	TE76	TE13	KOP. Nº	TE76	TE13	KOP. Nº	TE76	TE13
<b>A00-B99, R75</b>	<b>Gaix. infekzioso eta parasitarioak Enf. Infecciosas y parasitarias</b>	<b>33</b>	<b>5,2</b>	<b>9,5</b>	<b>193</b>	<b>7,3</b>	<b>13,5</b>	<b>110</b>	<b>7,3</b>	<b>13,2</b>
A00-A09	Hesteetako gaix. Infekziosoak Enf.infecciosas intestinales	5	0,6	1,4	25	0,7	1,7	19	1,0	2,2
A15-A19, B90	Tuberkulosia eta horren ondorio berantiarak Tuberculosis y efectos tardíos	0	0,0	0,0	11	0,4	0,8	7	0,4	0,9
A39	Infekz. Meningokokikoa Infecc. meningococica	0	0,0	0,0	0	0,0	0,0	0	0,0	0,0
A40-A41	Septizemia Septicemia	16	2,1	4,6	96	3,3	6,8	53	3,2	6,3
B15-B19	Hepatitis birikoa Hepatitis virica	6	1,0	1,6	20	0,9	1,4	14	1,3	1,7
B20-B24	HIESA Sida	2	0,6	0,6	15	1,1	1,1	5	0,7	0,7
R75	GIB VIH	0	0,0	0,0	0	0,0	0,0	0	0,0	0,0
	Gainerako gaix. infekz. eta parasit. Resto de enf.infecc. y parasit.	4	0,9	1,4	26	0,9	1,8	12	0,8	1,4
<b>C00-D48</b>	<b>Tumoreak Tumores</b>	<b>830</b>	<b>147,0</b>	<b>242,7</b>	<b>3.558</b>	<b>163,1</b>	<b>266,7</b>	<b>1.932</b>	<b>147,7</b>	<b>241,1</b>
C00-C14	Ezpain, aho-barrunbe eta faringeko tum. gaiz. T.M.labio cav. bucal y faringe	14	2,9	3,9	86	4,2	6,5	49	4,2	6,3
C15	Esofagoko tum. gaiz. T.M. esófago	10	1,8	2,9	77	4,0	6,0	30	2,5	3,8
C16	Urdaileko tum. gaiz. T.M. estómago	53	9,8	16,1	188	8,4	14,0	95	7,3	11,5
C18	Koloneko tum. gaiz. T.M. colon	87	13,3	25,0	364	15,0	26,6	191	12,9	23,4
C19-C21	Ondeste, sigmoide eta uzkioko tum. gaiz. T.M. recto, rectosigmoide y ano	29	5,5	8,5	106	4,5	7,7	62	4,0	7,4
C22	Gibeleko eta gibel-barneko behazun- bideetako tum. gaiz. T.M. hígado, vías biliares intrahep.	43	7,6	12,6	173	8,3	13,2	113	8,1	13,8
C25	Pankreako tum. gaiz. T.M. páncreas	50	8,8	14,6	227	10,6	17,6	115	9,0	14,6
	Digestio-aparatuko bestelako tum. gaiz. Otros T.M. digestivos	24	3,6	6,9	79	3,0	5,7	48	3,5	6,0
C32	Laringeko tum. gaiz. T.M. laringe	14	2,9	4,2	39	2,0	3,0	30	2,8	3,9
C33-C34	Trakea, bronkio eta biriketako tum. gaiz. T.M. traquea bronquios y pulmón	150	29,6	44,0	679	36,1	52,8	348	30,6	45,1
	Arnas aparatua eta torax-barneko organoetako bestelako tum. gaiz. Otros T.M. respirat. e intratorácicos	1	0,2	0,3	26	1,3	2,0	13	0,8	1,6
C40-C41	Hezur eta giltzadura-kartilagoetako tum. gaiz. T.M. huesos y cartílagos artc.	3	0,5	0,9	8	0,3	0,6	6	0,9	0,9
C43	Azaleko melanoma gaiztoa Melanoma maligno piel	6	1,3	1,8	33	1,6	2,5	23	1,9	2,9



GNS-10 CIE-10	Kausak Causas	Araba-Álava			Bizkaia			Gipuzkoa		
		KOP. Nº	TE76	TE13	KOP. Nº	TE76	TE13	KOP. Nº	TE76	TE13
	<i>Azaleko eta ehun bigunetako bestelako tum. gaiz.</i> Otros T.M. de la piel y tej.bland.	12	2,1	3,7	52	2,5	3,9	33	2,3	4,1
C50	<i>Bularreko tum. gaiz.</i> T.M. mama	30	5,2	8,6	192	9,3	14,1	88	7,5	11,1
C53	<i>Umetoki-lepoko tum. gaiz.</i> T.M. cuello útero	5	1,0	1,3	14	0,9	1,2	8	0,9	1,1
C54-C55	<i>Umetokiaren beste zati batzuetako tum. gaiz.</i> T.M.de otras partes del útero	9	1,6	2,5	54	2,4	4,0	20	1,5	2,6
C56	<i>Obulutegiko tum. gaiz.</i> T.M. ovario	15	2,9	4,4	73	3,6	5,5	23	2,1	3,0
	<i>Emakumeen genitaletakoa bestelako tum. gaiz.</i> Otros T.M. genitales femeninos	4	0,7	1,1	25	1,0	1,9	11	0,6	1,4
C61	<i>Prostatiko tum. gaiz.</i> T.M. próstata	42	6,2	12,6	191	6,6	13,2	94	5,8	11,3
	<i>Gizonen genitaletakoa bestelako tum. gaiz.</i> Otros T.M.genitales masculinos	1	0,3	0,3	4	0,2	0,3	0	0,0	0,0
C64	<i>Giltzurruneko tum. gaiz.</i> T.M. Riñón	23	4,4	6,7	53	2,5	3,9	52	3,6	6,4
C67	<i>Maskuriko tum. gaiz.</i> T.M. vejiga	43	6,9	12,2	150	5,6	10,7	72	4,9	8,8
	<i>Uretrako eta gernubideetako bestelako tum. gaiz.</i> Otros T.M. vías urinarias	4	0,5	1,1	36	1,6	2,7	27	2,0	3,3
C71	<i>Entzefaloko tum. gaiz.</i> T.M. encéfalo	35	7,6	10,5	111	6,4	8,9	58	5,3	7,6
	<i>Bestelako tum. gaiz. neurologiko eta endokrinoak</i> Otros T.M.neurológicos y endoc.	5	0,7	1,5	13	0,6	1,0	9	0,7	1,2
C76-C80, C97	<i>Gaizki def. eta bigarren mailako lekuetako tum. gaiz.</i> T.M.sitios mal defin, secundarios.	31	5,0	9,2	148	6,3	10,9	96	6,3	11,7
C81-C90, C96	<i>Ehun linfatikoko eta org. hematop. tum. gaiz.</i> T.M. tejido linfático y org. hematop.	37	6,1	10,8	164	6,8	12,0	82	5,6	10,1
C91-C95	<i>Leuzemiak</i> Leucemias	29	5,7	9,0	94	4,2	7,1	57	5,0	7,2
D00-D09	<i>In situ tumoreak</i> Tumores in situ	0	0,0	0,0	0	0,0	0,0	0	0,0	0,0
D10-D36	<i>Tum. Onberak</i> T.Benignos	3	0,5	1,0	20	0,9	1,6	12	0,7	1,3
D46	<i>Sindrome mielodisplasikoa</i> Síndrome Mielodisplásico	7	0,8	1,9	32	1,0	2,2	20	1,1	2,3
	<i>Zalantzaszko portaerako bestelako tum.</i> Otros T.de comportamiento incierto	11	1,4	2,9	47	1,7	3,4	47	3,5	5,8
<b>D50-D89</b>	<b><i>Odoleko eta org. hematop. gaix.</i></b> <b>Enf. de la sangre y org.hematopoy.</b>	<b>8</b>	<b>1,1</b>	<b>2,2</b>	<b>60</b>	<b>2,0</b>	<b>4,1</b>	<b>32</b>	<b>1,6</b>	<b>3,7</b>
D50-D77	<i>Odoleko eta org. hematop. gaix.</i> Enf. de la sangre y org.hematopoy.	7	0,8	1,9	57	1,8	3,9	30	1,4	3,4
D80-D89	<i>Immunitatearen asald.</i> Trast.de la inmunidad	1	0,3	0,3	3	0,2	0,2	2	0,2	0,3
<b>E00-E90</b>	<b><i>Gaix. endokrino eta nutrizionalak</i></b> <b>Enf. endocrinas nutricionales</b>	<b>71</b>	<b>10,5</b>	<b>19,9</b>	<b>325</b>	<b>11,4</b>	<b>22,8</b>	<b>182</b>	<b>10,3</b>	<b>21,6</b>
E10-E14	<i>Diabetes mellitusa</i> Diabetes Mellitus	56	7,2	15,5	236	7,8	16,4	131	7,2	15,5

GNS-10 CIE-10	Kausak Causas	Araba-Álava			Bizkaia			Gipuzkoa		
		KOP. Nº	TE76	TE13	KOP. Nº	TE76	TE13	KOP. Nº	TE76	TE13
	<i>Gland. endokr. gainerako gaix.</i> Resto de enf. de las gland.endocri.	15	3,3	4,5	89	3,6	6,4	51	3,2	6,1
<b>F00-F99</b>	<b>Asaldu mentalak</b> <b>Trastornos Mentales</b>	<b>152</b>	<b>16,4</b>	<b>41,1</b>	<b>796</b>	<b>21,2</b>	<b>52,9</b>	<b>464</b>	<b>21,7</b>	<b>53,0</b>
F00-F09	<i>Zahartzaro eta zahartzaro aurreko buruko asald.</i> Trast. orgánicos senil y presenil	149	16,1	40,4	782	20,4	51,8	451	20,6	51,4
F10	<i>Alkoholaren gehiegizko konts. asald.</i> Trast. por abuso de alcohol	1	0,1	0,2	3	0,2	0,2	6	0,6	0,8
F11-F16, F18,F19	<i>Drogen gehiegizko konts. asald.</i> Trast. por abuso de drogas	0	0,0	0,0	1	0,1	0,1	0	0,0	0,0
	<i>Bestelako buru-asaldurak</i> Otros trast.mentales	2	0,2	0,5	10	0,5	0,8	7	0,6	0,9
<b>G00-H95</b>	<b>Nerbio-sistemako eta sent. org. gaix.</b> <b>Enf.del Sist.Nervioso y órg.senti.</b>	<b>177</b>	<b>23,7</b>	<b>49,0</b>	<b>776</b>	<b>24,9</b>	<b>52,8</b>	<b>484</b>	<b>27,8</b>	<b>56,3</b>
G00-G03	<i>Meningitisa</i> Meningitis	0	0,0	0,0	3	0,2	0,2	0	0,0	0,0
G30	<i>Alzheimerra</i> Enf. de Alzheimer	97	10,8	26,3	409	11,4	27,2	264	12,4	29,7
	<i>Nerbio-sist. eta organoetako bestelako gaixotasunak</i> Otras enf. sist. nervioso y órganos	80	12,9	22,7	364	13,4	25,4	220	15,4	26,6
<b>I00-I99</b>	<b>Zirkulazio-aparatuko gaix.</b> <b>Enf. Sistema Circulatorio</b>	<b>705</b>	<b>94,7</b>	<b>195,9</b>	<b>3.250</b>	<b>107,8</b>	<b>225,7</b>	<b>1.778</b>	<b>98,8</b>	<b>208,3</b>
I05-I09	<i>Bihotzeko gaix. erreumatiko kronikoak</i> Enf. reumáticas crónicas corazón	10	1,5	2,9	68	2,2	4,7	23	1,3	2,7
I10-I15	<i>Gaix. Hipertentsiboak</i> Enf. hipertensivas	73	8,7	19,8	362	10,3	24,9	173	9,1	20,2
I21	<i>MIA</i> IAM	78	11,1	21,5	331	13,2	23,7	138	8,2	16,5
I20, I22-I25	<i>Bihotzeko bestelako gaix. Iskemikoak</i> Otras enf.isquémicas del corazón	102	15,2	29,4	479	17,7	33,7	216	14,3	25,9
I50	<i>Bihotz-gutxiegitasuna</i> Insuficiencia cardíaca	66	7,3	17,7	339	9,5	22,9	321	15,5	37,0
	<i>Bihotzeko bestelako gaix.</i> Otras enf.del corazón	172	22,8	47,6	755	24,9	52,7	375	20,8	43,8
I60-I69	<i>Garuneko hodieta gaix.</i> Enf. cerebro-vascular	167	22,6	46,5	744	23,8	51,0	455	25,0	52,9
I70	<i>Aterosklerosia</i> Atherosclerosis	11	1,3	3,0	47	1,2	3,2	23	1,0	2,6
	<i>Odol-hodietako bestelako gaix.</i> Otras enf.de los vasos sanguíneos	26	4,2	7,5	125	4,9	8,9	54	3,6	6,7
<b>J00-J99</b>	<b>Arnas aparatuko gaix.</b> <b>Enf. Sistema Respiratorio</b>	<b>276</b>	<b>36,2</b>	<b>77,4</b>	<b>1.118</b>	<b>34,8</b>	<b>76,5</b>	<b>661</b>	<b>35,9</b>	<b>77,2</b>
J09-J11	<i>Influenza</i> Influenza	3	0,5	0,9	14	0,6	1,0	17	1,4	2,1
J12-J18	<i>Pneumonia</i> Neumonias	46	6,2	12,8	181	5,7	12,3	104	5,6	11,9
J40-J44, J47	<i>BGBK eta antzeko gaixotasunak</i> EPOC y enf. afines	80	11,0	22,6	298	10,3	20,9	199	11,4	23,4
J45-J46	<i>Asma</i> Asma	14	2,2	4,1	66	2,0	4,5	15	0,8	1,8
J96	<i>Arnas gutxiegitasuna</i> Insuficiencia respiratoria	11	1,1	2,8	43	1,3	2,8	26	1,3	3,1
	<i>Arnas aparatuko beste gaixotasun batzuk</i> Otras enf.sistema respiratorio	122	15,2	34,2	516	14,9	35,0	300	15,5	35,0

GNS-10 CIE-10	Kausak Causas	Araba-Álava			Bizkaia			Gipuzkoa		
		KOP. Nº	TE76	TE13	KOP. Nº	TE76	TE13	KOP. Nº	TE76	TE13
<b>K00-K93</b>	<b>Digestio-aparatuko gaix. Enf. Sistema Digestivo</b>	<b>142</b>	<b>21,5</b>	<b>40,1</b>	<b>531</b>	<b>19,1</b>	<b>37,1</b>	<b>260</b>	<b>16,5</b>	<b>31,4</b>
K25-K28	<i>Urdaileko, duodenoko, jejunoko ultzera</i> Úlcera estómago, duodeno, yeyuno	4	0,6	1,2	18	0,6	1,2	4	0,3	0,5
K50-K52	<i>Enteritis eta kolitis ez infekziosoak</i> Enteritis y colitis no infec.	3	0,3	0,7	5	0,2	0,3	1	0,0	0,1
K55	<i>Hesteetako gutxiegitasun baskularra</i> Insuf. vascular intestinal	24	3,1	6,9	73	2,2	5,0	39	2,0	4,7
K70, K73- K74,K76.9	<i>Zirrosia eta gibelako gaix. Kronikoak</i> Cirrosis y enf. crónicas hígado	29	6,6	8,6	115	5,9	8,7	61	5,5	7,9
<b>L00-L99</b>	<i>Digestio-aparatuko bestelako gaix.</i> Otras enf.sistema digestivo	82	11,0	22,7	320	10,2	21,9	155	8,5	18,2
	<b>Azaleko eta larruzalpeko ehun zelularreko gaix.</b> <b>Enf. de la piel y tej.celular subcut.</b>	<b>6</b>	<b>0,7</b>	<b>1,7</b>	<b>32</b>	<b>0,8</b>	<b>2,2</b>	<b>17</b>	<b>0,9</b>	<b>1,9</b>
<b>M00-M99</b>	<b>Sist. osteomuskularreko eta ehun konektiboko gaix.</b> <b>Enf. Sist. Osteomuscular y tej conj.</b>	<b>38</b>	<b>5,0</b>	<b>10,6</b>	<b>136</b>	<b>3,9</b>	<b>9,2</b>	<b>101</b>	<b>4,8</b>	<b>11,9</b>
M05-M06,M15-M19	<i>Artritis erreumatoidea eta osteoartritis</i> Artritis reumatoide y osteartrosis	3	0,5	0,9	9	0,3	0,6	4	0,2	0,5
M80-M82,M84,2	<i>Osteoporosia eta haustura patologikoak</i> Osteoporosis y fracturas patológ.	22	2,3	6,0	89	2,3	5,9	76	3,4	8,8
<b>N00-N99</b>	<i>Sistema osteomuskularreko bestelako gaix.</i> Otras enf.sistema osteomuscular	13	2,1	3,6	38	1,3	2,6	21	1,3	2,6
	<b>Ap. genitourinarioko gaix.</b> <b>Enf. Sistema Genitourinario</b>	<b>72</b>	<b>8,8</b>	<b>19,9</b>	<b>299</b>	<b>8,4</b>	<b>19,9</b>	<b>164</b>	<b>8,3</b>	<b>18,9</b>
N00-N29	<i>Giltzurruneko eta ureterreko gaix.</i> Enf.riñón y uréter	44	5,5	12,0	172	4,9	11,4	106	5,7	12,3
N40-N51	<i>Gizonen genitaleko gaix.</i> Enf.genitales masculino	3	0,4	0,9	9	0,3	0,6	3	0,2	0,4
N60-N64,N70-N98	<i>Emakumeen genitaleko gaix. eta bularreko arazoak</i> Enf.genital femenino y tast.mama	1	0,2	0,4	5	0,1	0,3	1	0,0	0,1
<b>O00-O99</b>	<i>Ap. genitourinarioko beste gaixotasun batzuk</i> Otras enf.sistema genitourinario	24	2,7	6,7	113	3,1	7,5	54	2,4	6,1
	<b>Haurdunaldia, erditzea eta erdiberriaroa</b> <b>Embarazo, parto y puerperio</b>	<b>0</b>	<b>0,0</b>	<b>0,0</b>	<b>2</b>	<b>0,2</b>	<b>0,2</b>	<b>0</b>	<b>0,0</b>	<b>0,0</b>
<b>P00-P96</b>	<b>Garai perinatalean sortutako gaix.</b> <b>Afec. originad.en periodo perinatal</b>	<b>4</b>	<b>2,0</b>	<b>1,3</b>	<b>12</b>	<b>2,1</b>	<b>1,3</b>	<b>6</b>	<b>1,5</b>	<b>1,0</b>
<b>Q00-Q99</b>	<b>Sortzetiko malformazioak</b> <b>Malformaciones congénitas</b>	<b>4</b>	<b>1,4</b>	<b>1,3</b>	<b>25</b>	<b>2,4</b>	<b>2,2</b>	<b>9</b>	<b>1,3</b>	<b>1,2</b>
Q00-Q07	<i>Nerbio-sistemako sortzetiko malf.</i> Malf.congénitas sist.nervioso	1	0,5	0,4	1	0,2	0,1	0	0,0	0,0
Q20-Q28	<i>Zirkulazio-aparatuko sortzetiko malf.</i> Malf.congénitas sist.circulatorio	1	0,2	0,3	6	0,5	0,5	3	0,5	0,4
	<i>Sortzetiko bestelako malformazioak</i> Otras malf. congénitas	2	0,7	0,6	18	1,8	1,6	6	0,8	0,8

GNS-10 CIE-10	Kausak Causas	Araba-Álava			Bizkaia			Gipuzkoa		
		KOP. Nº	TE76	TE13	KOP. Nº	TE76	TE13	KOP. Nº	TE76	TE13
<b>R00-R74, R76-R99</b>	<b>Gaizki definitutako kausak Causas mal definidas</b>	<b>81</b>	<b>9,5</b>	<b>22,2</b>	<b>234</b>	<b>6,6</b>	<b>16,3</b>	<b>293</b>	<b>15,8</b>	<b>34,3</b>
R98-R99	<i>Arnasa eta bihotza geratzea, kausa ezezaguna</i> PCR, causa desconocida	4	0,9	1,1	21	0,8	1,6	70	4,6	8,6
R54	<i>Zahardadeko ajeak</i> Senilidad	72	7,9	19,7	173	4,3	11,9	145	6,3	16,6
R95	<i>Bularreko haurraren bat-bateko heriotza</i> Muerte súbita infantil	0	0,0	0,0	1	0,2	0,1	0	0,0	0,0
	<i>Gaizki definitutako gainerako kausak</i> Resto de causas mal definidas	5	0,7	1,4	39	1,3	2,7	78	4,9	9,2
<b>V01-Y98</b>	<b>Kanpo-faktoreak Causas Externas</b>	<b>89</b>	<b>16,3</b>	<b>25,1</b>	<b>412</b>	<b>22,5</b>	<b>31,4</b>	<b>283</b>	<b>24,1</b>	<b>35,5</b>
V02-V89	<i>Motordun ibilgailuen zirkulazio-istripuak</i> Accidentes tráfico vehic.motor	6	1,4	1,7	43	3,3	3,6	28	3,5	3,8
	<i>Bestelako garraio-istripuak</i> Otros accidentes transporte	1	0,3	0,3	7	0,5	0,6	0	0,0	0,0
W00-W19	<i>Ustekabeko erorikoak</i> Caídas accidentales	11	1,8	3,2	94	4,1	6,9	54	3,6	6,6
W65-W84	<i>Itotzea, murgiltzea, itolarria</i> Ahogamiento,sumersión,sofoca.	13	1,4	3,4	88	3,6	6,3	58	3,1	6,8
X00-X19	<i>Suak/keak eragindako istripuak</i> Accidentes por fuego,humo	3	0,7	0,9	4	0,2	0,3	0	0,0	0,0
X41-X42,X44-X45	<i>Drogen bidezko ustekabeko pozoidura</i> Envene.accidental por drogas	9	1,9	2,5	35	2,2	2,6	24	2,7	3,1
	<i>Ustekabeko beste pozoidura batzuk</i> Otros envenenamientos accident.	0	0,0	0,0	1	0,0	0,1	1	0,0	0,1
	<i>Beste istripu batzuk</i> Otros accidentes	22	3,3	6,1	41	2,0	3,1	47	3,1	5,6
X60-X84	<i>Suizidioa eta nork bere buruari eragindako lesioak</i> Suicidio y autolesiones	23	5,4	6,7	87	5,9	7,0	70	8,0	9,3
X85-Y09	<i>Homizidioa</i> Homicidios	0	0,0	0,0	5	0,4	0,4	0	0,0	0,0
Y10-Y34	<i>Intentzio zehaztugabeko gertaerak</i> Eventos de intención no determid.	0	0,0	0,0	0	0,0	0,0	0	0,0	0,0
Y40-Y84	<i>Arreta medikoaren edo kirurgikoaren arazoak</i> Complic.atención médica o quirurg.	0	0,0	0,0	4	0,2	0,3	1	0,1	0,1
	<i>Bestelako kanpo-kausak</i> Otras causas externas	1	0,2	0,3	3	0,2	0,3	0	0,0	0,0

TE76: 100.000 biztanleko heriotza-tasa; adinaren arabera, 1976ko Europako biztanleria estandarrari egokituta / Tasa ajustada por edad a la población europea estándar de 1976 por 100.000

TE13: 100.000 biztanleko heriotza-tasa; adinaren arabera, 2013ko Europako biztanleria estandarrari egokituta / Tasa ajustada por edad a la población europea estándar de 2013 por 100.000

Iturria: Hilkortasunaren Erregistroa. Plangintza, Antolamendu eta Ebaluazio Sanitarioko Zuzendaritza. Osasun Saila  
Fuente: Registro de Mortalidad. Dirección de Planificación, Ordenación y Evaluación Sanitarias. Departamento de Salud

**6. taula.** Heriotza-kopurua eta heriotza-tasa, adin-taldearen eta sexuaren arabera. EAE 2016  
**Tabla 6.** Número de defunciones y tasas de mortalidad por grupos de edad y sexo. CAE 2016

Adina Edad	Emakumeak Mujeres		Gizonak Hombres		Bi sexuak Ambos sexos		Tasen arrazoia Razón de tasas
	Kop. Nº	Tasa* Tasa*	Kop. Nº	Tasa* Tasa*	Kop. Nº	Tasa* Tasa*	Gizonezkoa/Emakumezkoa Hombre/Mujer
<1	18	197,4	28	291,0	46	245,5	1,5
1-4	7	17,9	4	9,7	11	13,7	0,5
5-9	1	1,9	3	5,5	4	3,8	2,9
10-14	3	6,2	3	5,9	6	6,0	1,0
15-19	7	15,9	12	25,6	19	20,9	1,6
20-24	6	13,8	9	19,8	15	16,8	1,4
25-29	11	21,4	16	30,8	27	26,1	1,4
30-34	11	16,8	38	57,1	49	37,1	3,4
35-39	38	45,1	42	48,1	80	46,6	1,1
40-44	55	62,0	97	105,1	152	84,0	1,7
45-49	87	102,1	191	219,8	278	161,5	2,2
50-54	163	189,6	308	370,7	471	278,6	2,0
55-59	239	295,4	503	654,9	742	470,4	2,2
60-64	272	390,1	614	947,1	886	658,5	2,4
65-69	402	605,3	872	1.451,6	1.274	1.007,3	2,4
70-74	496	874,0	1.075	2.246,1	1.571	1.501,8	2,6
75-79	772	1.660,5	1.236	3.536,8	2.008	2.465,7	2,1
80-84	1.668	3.529,0	2.082	6.710,5	3.750	4.789,8	1,9
85-89	2.473	7.598,9	2.122	12.821,8	4.595	9.359,6	1,7
90-94	2.439	16.244,8	1.192	22.687,5	3.631	17.914,9	1,4
95 y +	1.271	31.159,6	337	36.951,8	1.608	32.218,0	1,2

\*100.000 biztanleko. \*Por 100.000 habitantes

Iturria: Hilkortasunaren Erregistroa. Plangintza, Antolamendu eta Ebaluazio Sanitarioko Zuzendaritza. Osasun Saila

Fuente: Registro de Mortalidad. Dirección de Planificación, Ordenación y Evaluación Sanitarias. Departamento de Salud

**7. taula.** Heriotza-kausa nagusien kopurua eta tasak, adin-tarteen eta sexuaren arabera. EAE 2016  
**Tabla 7.** Número y tasas de las principales causas de defunción por grupos de edad y sexo. CAE 2016

Adina Edad	Emakumeak Mujeres		Gizonak Hombres			
	Kausak Causas	Kop. Nº	Tasa* Tasa*	Kausak Causas	Kop. Nº	Tasa* Tasa*
< 1	Gaixotasun perinatalak Afecciones perinatales	8	87,7	Gaixotasun perinatalak Afecciones perinatales	14	145,5
	Tumoreak Tumores	3	32,9	Sortzetiko malformazioak Malformaciones congénitas	5	52,0
	Sortzetiko malformazioak Malformaciones congénitas	3	32,9	Nerbio-sistemako gaix. Enf.sistema nervioso	3	31,2
	Gaix. infekzioso eta parasitarioak Enf. Infecciosas y parasit.	1	11,0	Gaizki definitutako kausak Causas mal definidas	2	20,8
	<b>Kausak guztiak Todas las causas</b>	<b>18</b>	<b>197,4</b>	<b>Kausak guztiak Todas las causas</b>	<b>28</b>	<b>291,0</b>
1 - 14	Tumoreak Tumores	4	2,9	Gaix. Endokrinoak Enf. endocrinas	2	1,4
	Arnas aparatuko gaix. Enf. sistema respiratorio	2	1,4	Kanpo-faktoreak Causas externas	2	1,4
	Sortzetiko malformazioak Malformaciones congénitas	2	1,4	Gaix. infekzioso eta parasitarioak Enf. Infecciosas y parasit.	1	0,7
	Gaix. Endokrinoak Enf. endocrinas	1	0,7	Tumoreak Tumores	1	0,7
	<b>Kausak guztiak Todas las causas</b>	<b>11</b>	<b>7,9</b>	<b>Kausak guztiak Todas las causas</b>	<b>10</b>	<b>6,8</b>
15-24	Kanpo-faktoreak Causas externas	7	8,0	Kanpo-faktoreak Causas externas	10	10,8
	Tumoreak Tumores	3	3,4	Tumoreak Tumores	4	4,3
	Gaix. infekzioso eta parasitarioak Enf. Infecciosas y parasit.	1	1,1	Zirkulazio-aparatuko gaix. Enf. sistema circulatorio	3	3,2
	Gaix. Endokrinoak Enf. endocrinas	1	1,1	Gaix. infekzioso eta parasitarioak Enf. Infecciosas y parasit.	1	1,1
	<b>Kausak guztiak Todas las causas</b>	<b>13</b>	<b>14,9</b>	<b>Kausak guztiak Todas las causas</b>	<b>21</b>	<b>22,7</b>
25-34	Tumoreak Tumores	11	9,4	Kanpo-faktoreak Causas externas	30	25,3
	Kanpo-faktoreak Causas externas	3	2,6	Tumoreak Tumores	9	7,6
	Gaix. Endokrinoak Enf. endocrinas	2	1,7	Zirkulazio-aparatuko gaix. Enf. sistema circulatorio	7	5,9
	Sortzetiko malformazioak Malformaciones congénitas	2	1,7	Gaix. infekzioso eta parasitarioak Enf. Infecciosas y parasit.	3	2,5
	<b>Kausak guztiak Todas las causas</b>	<b>22</b>	<b>18,8</b>	<b>Kausak guztiak Todas las causas</b>	<b>54</b>	<b>45,6</b>
35-44	Tumoreak Tumores	50	28,9	Kanpo-faktoreak Causas externas	65	36,2
	Kanpo-faktoreak Causas externas	13	7,5	Tumoreak Tumores	29	16,1
	Zirkulazio-aparatuko gaix. Enf. sistema circulatorio	12	6,9	Zirkulazio-aparatuko gaix. Enf. sistema circulatorio	23	12,8
	Nerbio-sistemako gaix. Enf.sistema nervioso	6	3,5	Arnas aparatuko gaix. Enf. sistema respiratorio	6	3,3
	<b>Kausak guztiak Todas las causas</b>	<b>93</b>	<b>53,8</b>	<b>Kausak guztiak Todas las causas</b>	<b>139</b>	<b>77,4</b>
45-54	Tumoreak Tumores	180	105,2	Tumoreak Tumores	206	121,2
	Zirkulazio-aparatuko gaix. Enf. sistema circulatorio	19	11,1	Zirkulazio-aparatuko gaix. Enf. sistema circulatorio	102	60,0

Adina Edad	Emakumeak Mujeres			Gizonak Hombres		
	Kausak Causas	Kop. Nº	Tasa* Tasa*	Kausak Causas	Kop. Nº	Tasa* Tasa*
45-54	<i>Kanpo-faktoreak</i> Causas externas	15	8,8	<i>Kanpo-faktoreak</i> Causas externas	85	50,0
	<i>Arnas aparatuko gaix.</i> Enf. sistema respiratorio	9	5,3	<i>Digestio-aparatuko gaix.</i> Enf. sistema digestivo	27	15,9
	<b>Kausak guztiak</b> <b>Todas las causas</b>	<b>250</b>	<b>146,1</b>	<b>Kausak guztiak</b> <b>Todas las causas</b>	<b>499</b>	<b>293,6</b>
55-64	<i>Tumoreak</i> Tumores	323	214,4	<i>Tumoreak</i> Tumores	637	449,7
	<i>Zirkulazio-aparatuko gaix.</i> Enf. sistema circulatorio	69	45,8	<i>Zirkulazio-aparatuko gaix.</i> Enf. sistema circulatorio	212	149,7
	<i>Arnas aparatuko gaix.</i> Enf. sistema respiratorio	28	18,6	<i>Digestio-aparatuko gaix.</i> Enf. sistema digestivo	61	43,1
	<i>Nerbio-sistemako gaix.</i> Enf. sistema nervioso	23	15,3	<i>Arnas aparatuko gaix.</i> Enf. sistema respiratorio	52	36,7
	<b>Kausak guztiak</b> <b>Todas las causas</b>	<b>511</b>	<b>339,2</b>	<b>Kausak guztiak</b> <b>Todas las causas</b>	<b>1.117</b>	<b>788,6</b>
65-74	<i>Tumoreak</i> Tumores	489	397,0	<i>Tumoreak</i> Tumores	1.012	937,6
	<i>Zirkulazio-aparatuko gaix.</i> Enf. sistema circulatorio	161	130,7	<i>Zirkulazio-aparatuko gaix.</i> Enf. sistema circulatorio	408	378,0
	<i>Arnas aparatuko gaix.</i> Enf. sistema respiratorio	53	43,0	<i>Arnas aparatuko gaix.</i> Enf. sistema respiratorio	136	126,0
	<i>Nerbio-sistemako gaix.</i> Enf. sistema nervioso	49	39,8	<i>Digestio-aparatuko gaix.</i> Enf. sistema digestivo	89	82,5
	<b>Kausak guztiak</b> <b>Todas las causas</b>	<b>898</b>	<b>729,1</b>	<b>Kausak guztiak</b> <b>Todas las causas</b>	<b>1.947</b>	<b>1.803,9</b>
75-84	<i>Tumoreak</i> Tumores	697	743,4	<i>Tumoreak</i> Tumores	1.184	1.794,7
	<i>Zirkulazio-aparatuko gaix.</i> Enf. sistema circulatorio	679	724,2	<i>Zirkulazio-aparatuko gaix.</i> Enf. sistema circulatorio	888	1.346,0
	<i>Nerbio-sistemako gaix.</i> Enf. sistema nervioso	240	256,0	<i>Arnas aparatuko gaix.</i> Enf. sistema respiratorio	368	557,8
	<i>Arnas aparatuko gaix.</i> Enf. sistema respiratorio	203	216,5	<i>Nerbio-sistemako gaix.</i> Enf. sistema nervioso	202	306,2
	<b>Kausak guztiak</b> <b>Todas las causas</b>	<b>2.440</b>	<b>2.602,5</b>	<b>Kausak guztiak</b> <b>Todas las causas</b>	<b>3.318</b>	<b>5.029,3</b>
85-94	<i>Zirkulazio-aparatuko gaix.</i> Enf. sistema circulatorio	1.628	3.423,2	<i>Zirkulazio-aparatuko gaix.</i> Enf. sistema circulatorio	988	4.531,3
	<i>Tumoreak</i> Tumores	652	1.371,0	<i>Tumoreak</i> Tumores	711	3.260,9
	<i>Asaldu mentalak</i> Trastornos mentales	591	1.242,7	<i>Arnas aparatuko gaix.</i> Enf. sistema respiratorio	472	2.164,7
	<i>Arnas aparatuko gaix.</i> Enf. sistema respiratorio	486	1.021,9	<i>Asaldu mentalak</i> Trastornos mentales	248	1.137,4
	<b>Kausak guztiak</b> <b>Todas las causas</b>	<b>4.912</b>	<b>10.328,4</b>	<b>Kausak guztiak</b> <b>Todas las causas</b>	<b>3.314</b>	<b>15.199,1</b>
95 y +	<i>Zirkulazio-aparatuko gaix.</i> Enf. sistema circulatorio	438	10.737,9	<i>Zirkulazio-aparatuko gaix.</i> Enf. sistema circulatorio	93	10.197,4
	<i>Asaldu mentalak</i> Trastornos mentales	162	3.971,6	<i>Arnas aparatuko gaix.</i> Enf. sistema respiratorio	60	6.579,0
	<i>Arnas aparatuko gaix.</i> Enf. sistema respiratorio	162	3.971,6	<i>Tumoreak</i> Tumores	39	4.276,3
	<i>Gaizki definitutako kausak</i> Causas mal definidas	109	2.672,2	<i>Gaizki definitutako kausak</i> Causas mal definidas	36	3.947,4
	<b>Kausak guztiak</b> <b>Todas las causas</b>	<b>1.271</b>	<b>31.159,6</b>	<b>Kausak guztiak</b> <b>Todas las causas</b>	<b>337</b>	<b>36.951,8</b>

\*100.000 biztanlek. \* Por 100.000 habitantes

Iturria: Hilkortasunaren Erregistroa, Plangintza, Antolamendu eta Ebaluazio Sanitarioko Zuzendaritza. Osasun Saila  
Fuente: Registro de Mortalidad. Dirección de Planificación, Ordenación y Evaluación Sanitarias. Departamento de Salud

8. **taula.** GBUPen\* kopurua eta tasak, hautatutako kausen eta sexuaren arabera. EAE 2016

**Tabla 8.** Número de APVP\* y tasas por causas seleccionadas y sexo. CAE 2016

GNS-10 CIE-10	Kausak Causas	Emakumeak Mujeres			Gizonak Hombres			Bi sexuak Ambos sexos		
		GBUP APVP	TE76	TE13	GBUP APVP	TE76	TE13	GBUP APVP	TE76	TE13
<b>A00-B99, R75</b>	<b>Gaix. infekzioso eta parasitarioak Enf. Infecciosas y parasitarias</b>	<b>258</b>	<b>0,3</b>	<b>0,3</b>	<b>850</b>	<b>0,9</b>	<b>0,9</b>	<b>1.107</b>	<b>0,6</b>	<b>0,6</b>
A00-A09	Hesteetako gaix. Infekziosoak Enf.infecciosas intestinales	18	0,0	0,0	0	0,0	0,0	18	0,0	0,0
A15-A19, B90	Tuberkulosia eta horren ondorio berantiarak Tuberculosis y efectos tardíos	0	0,0	0,0	40	0,1	0,1	40	0,0	0,0
A39	Infekz. Meningokokikoa Infecc. meningococica	0	0,0	0,0	0	0,0	0,0	0	0,0	0,0
A40-A41	Septizemia Septicemia	95	0,1	0,1	147	0,2	0,2	242	0,2	0,1
B15-B19	Hepatitis birikoa Hepatitis virica	95	0,1	0,1	215	0,2	0,2	310	0,1	0,2
B20-B24	HIESa Sida	43	0,0	0,0	360	0,3	0,4	403	0,2	0,2
R75	GIB VIH	0	0,0	0,0	0	0,0	0,0	0	0,0	0,0
	Gainerako gaix. infekz. eta parasit. Resto de enf.infecc. y parasit.	8	0,0	0,0	88	0,1	0,1	95	0,1	0,1
<b>C00-D48</b>	<b>Tumoreak Tumores</b>	<b>9.512</b>	<b>8,5</b>	<b>9,5</b>	<b>12.663</b>	<b>11,2</b>	<b>13,0</b>	<b>22.175</b>	<b>9,8</b>	<b>11,1</b>
C00-C14	Ezpain, aho-barrunbe eta faringeko tum. gaiz. T.M.labio cav. bucal y faringe	120	0,1	0,1	540	0,5	0,5	660	0,3	0,3
C15	Esofagoko tum. gaiz. T.M. esófago	63	0,1	0,1	413	0,4	0,4	475	0,2	0,2
C16	Urdaileko tum. gaiz. T.M. estómago	488	0,5	0,5	690	0,6	0,7	1.178	0,5	0,6
C18	Koloneko tum. gaiz. T.M. colon	573	0,5	0,6	840	0,7	0,9	1.413	0,6	0,7
C19-C21	Ondeste, sigmoide eta uzkioko tum. gaiz. T.M. recto, rectosigmoide y ano	163	0,1	0,2	420	0,4	0,4	583	0,3	0,3
C22	Gibeleko eta gibel-barneko behazun- bideetako tum. gaiz. T.M. hígado, vías biliares intrahep.	243	0,2	0,2	793	0,7	0,8	1.035	0,4	0,5
C25	Pankreako tum. gaiz. T.M. páncreas	538	0,4	0,5	540	0,5	0,6	1.078	0,5	0,5
	Digestio-aparatuko bestelako tum. gaiz. Otros T.M. digestivos	160	0,1	0,2	110	0,1	0,1	270	0,1	0,1
C32	Laringeko tum. gaiz. T.M. laringe	35	0,0	0,0	348	0,3	0,4	383	0,2	0,2
C33-C34	Trakea, bronkio eta biriketako tum. gaiz. T.M. traquea bronquios y pulmón	1.715	1,5	1,7	3.955	3,4	4,0	5.670	2,4	2,8
	Arnas aparatua eta torax-barneko organoetako bestelako tum. gaiz. Otros T.M. respirat. e intratorácicos	15	0,0	0,0	100	0,1	0,1	115	0,1	0,1
C40-C41	Hezur eta giltzadura-kartilagoetako tum. gaiz. T.M. huesos y cartilagos artc.	48	0,0	0,1	138	0,2	0,2	185	0,1	0,1



GNS-10 CIE-10	Kausak Causas	Emakumeak Mujeres			Gizonak Hombres			Bi sexuak Ambos sexos		
		GBUP APVP	TE76	TE13	GBUP APVP	TE76	TE13	GBUP APVP	TE76	TE13
C43	<i>Azaleko melanoma gaiztoa</i> Melanoma maligno piel	118	0,1	0,1	210	0,2	0,2	328	0,1	0,2
	<i>Azaleko eta ehun bigunetako bestelako tum. gaiz.</i> Otros T.M. de la piel y tej.bland.	128	0,1	0,1	193	0,2	0,2	320	0,2	0,2
C50	<i>Bularreko tum. gaiz.</i> T.M. mama	1.978	1,8	1,9	13	0,0	0,0	1.990	0,9	1,0
C53	<i>Umetoki-lepoko tum. gaiz.</i> T.M. cuello útero	318	0,3	0,3	0	0,0	0,0	318	0,1	0,2
C54-C55	<i>Umetokiaren beste zati batzuetako tum. gaiz.</i> T.M.de otras partes del útero	263	0,2	0,3	0	0,0	0,0	263	0,1	0,1
C56	<i>Obulutegiko tum. gaiz.</i> T.M. ovario	618	0,6	0,6	0	0,0	0,0	618	0,3	0,3
	<i>Emakumeen genitaletako bestelako tum. gaiz.</i> Otros T.M. genitales femeninos	83	0,1	0,1	0	0,0	0,0	83	0,0	0,0
C61	<i>Prostatato tum. gaiz.</i> T.M. próstata	0	0,0	0,0	255	0,2	0,3	255	0,1	0,1
	<i>Gizonen genitaletako bestelako tum. gaiz.</i> Otros T.M.genitales masculinos	0	0,0	0,0	28	0,0	0,0	28	0,0	0,0
C64	<i>Giltzurruneko tum. gaiz.</i> T.M. Riñón	43	0,0	0,0	398	0,4	0,4	440	0,2	0,2
C67	<i>Maskuriko tum. gaiz.</i> T.M. vejiga	120	0,1	0,1	298	0,3	0,3	418	0,2	0,2
	<i>Uretrako eta gernubideetako bestelako tum. gaiz.</i> Otros T.M. vías urinarias	18	0,0	0,0	138	0,1	0,1	155	0,1	0,1
C71	<i>Entzefaloko tum. gaiz.</i> T.M. encéfalo	498	0,5	0,6	853	0,8	0,9	1.350	0,6	0,7
	<i>Bestelako tum. gaiz. neurologiko eta endokrinoak</i> Otros T.M.neurológicos y endoc.	35	0,0	0,0	13	0,0	0,0	48	0,0	0,0
C76-C80, C97	<i>Gaizki def. eta bigarren mailako lekuetako tum. gaiz.</i> T.M.sitios mal defin, secundarios.	285	0,3	0,3	305	0,3	0,3	590	0,3	0,3
C81-C90, C96	<i>Ehun linfatikoko eta org. hematop. tum. gaiz.</i> T.M. tejido linfático y org. hematop.	288	0,2	0,3	438	0,4	0,5	725	0,3	0,4
C91-C95	<i>Leuzemiak</i> Leucemias	487	0,6	0,6	328	0,4	0,4	815	0,5	0,5
D00-D09	<i>In situ tumoreak</i> Tumores in situ	0	0,0	0,0	0	0,0	0,0	0	0,0	0,0
D10-D36	<i>Tum. Onberak</i> T.Benignos	20	0,0	0,0	53	0,0	0,1	73	0,0	0,0
D46	<i>Sindrome mielodisplasia</i> Síndrome Mielodisplásico	3	0,0	0,0	20	0,0	0,0	23	0,0	0,0
	<i>Zalantzazko portaerako bestelako tum.</i> Otros T.de comportamiento incierto	58	0,1	0,1	240	0,2	0,2	298	0,1	0,1
<b>D50-D89</b>	<b><i>Odoleko eta org. hematop. gaix.</i></b> <b>Enf. de la sangre y org.hematopoy.</b>	<b>38</b>	<b>0,0</b>	<b>0,0</b>	<b>60</b>	<b>0,1</b>	<b>0,1</b>	<b>98</b>	<b>0,1</b>	<b>0,1</b>
D50-D77	<i>Odoleko eta org. hematop. gaix.</i> Enf. de la sangre y org.hematopoy.	0	0,0	0,0	38	0,0	0,0	38	0,0	0,0
D80-D89	<i>Immunitatearen asald.</i> Trast.de la inmunidad	38	0,0	0,0	23	0,0	0,0	60	0,0	0,0
<b>E00-E90</b>	<b><i>Gaix. endokrino eta nutrizionalak</i></b> <b>Enf. endocrinas nutricionales</b>	<b>390</b>	<b>0,5</b>	<b>0,5</b>	<b>595</b>	<b>0,6</b>	<b>0,6</b>	<b>985</b>	<b>0,5</b>	<b>0,5</b>
E10-E14	<i>Diabetes mellitusa</i> Diabetes Mellitus	148	0,2	0,2	278	0,2	0,3	425	0,2	0,2

GNS-10 CIE-10	Kausak Causas	Emakumeak Mujeres			Gizonak Hombres			Bi sexuak Ambos sexos		
		GBUP APVP	TE76	TE13	GBUP APVP	TE76	TE13	GBUP APVP	TE76	TE13
	<i>Gland. endokr. gainerako gaix.</i> Resto de enf. de las gland.endocri.	242	0,3	0,3	318	0,3	0,3	560	0,3	0,3
<b>F00-F99</b>	<b>Asaldu mentalak</b> <b>Trastornos Mentales</b>	<b>125</b>	<b>0,1</b>	<b>0,1</b>	<b>125</b>	<b>0,1</b>	<b>0,1</b>	<b>250</b>	<b>0,1</b>	<b>0,1</b>
F00-F09	<i>Zahartzaro eta zahartzaro aurreko buruko asald.</i> Trast. orgánicos senil y presenil	35	0,0	0,0	45	0,0	0,1	80	0,0	0,0
F10	<i>Alkoholaren gehiegizko konts. asald.</i> Trast. por abuso de alcohol	13	0,0	0,0	53	0,0	0,1	65	0,0	0,0
F11-F16, F18,F19	<i>Drogen gehiegizko konts. asald.</i> Trast. por abuso de drogas	0	0,0	0,0	23	0,0	0,0	23	0,0	0,0
	<i>Bestelako buru-asaldurak</i> Otros trast.mentales	78	0,1	0,1	5	0,0	0,0	83	0,0	0,0
<b>G00-H95</b>	<b>Nerbio-sistemako eta sent. org. gaix.</b> <b>Enf.del Sist.Nervioso y órg.senti.</b>	<b>660</b>	<b>0,6</b>	<b>0,7</b>	<b>1.063</b>	<b>1,0</b>	<b>1,1</b>	<b>1.722</b>	<b>0,8</b>	<b>0,9</b>
G00-G03	<i>Meningitisa</i> Meningitis	23	0,0	0,0	0	0,0	0,0	23	0,0	0,0
G30	<i>Alzheimerra</i> Enf. de Alzheimer	43	0,0	0,0	63	0,1	0,1	105	0,0	0,1
	<i>Nerbio-sist. eta organoetako bestelako gaixotasunak</i> Otras enf. sist. nervioso y órganos	595	0,6	0,6	1.000	1,0	1,1	1.595	0,8	0,8
<b>I00-I99</b>	<b>Zirkulazio-aparatuko gaix.</b> <b>Enf. Sistema Circulatorio</b>	<b>1.715</b>	<b>1,5</b>	<b>1,7</b>	<b>5.710</b>	<b>5,2</b>	<b>5,9</b>	<b>7.425</b>	<b>3,3</b>	<b>3,7</b>
I05-I09	<i>Bihotzeko gaix.erreumatiko kronikoak</i> Enf. reumáticas crónicas corazón	53	0,0	0,1	35	0,0	0,0	88	0,0	0,0
I10-I15	<i>Gaix. Hipertentsiboak</i> Enf. hipertensivas	40	0,0	0,0	243	0,2	0,3	283	0,1	0,2
I21	<i>MIA</i> IAM	213	0,2	0,2	1.125	1,1	1,2	1.338	0,6	0,7
I20, I22-I25	<i>Bihotzeko bestelako gaix. Iskemikoak</i> Otras enf.isquémicas del corazón	230	0,2	0,2	1.550	1,4	1,6	1.780	0,8	0,9
I50	<i>Bihotz-gutxiegitasuna</i> Insuficiencia cardíaca	110	0,1	0,1	245	0,3	0,3	355	0,2	0,2
	<i>Bihotzeko bestelako gaix.</i> Otras enf.del corazón	465	0,4	0,5	1.098	1,0	1,1	1.563	0,7	0,8
I60-I69	<i>Garuneko hodieta gaix.</i> Enf. cerebro-vascular	500	0,4	0,5	995	0,9	1,0	1.495	0,7	0,8
I70	<i>Aterosklerosia</i> Atherosclerosis	0	0,0	0,0	0	0,0	0,0	0	0,0	0,0
	<i>OdoI-hodietako bestelako gaix.</i> Otras enf.de los vasos sanguíneos	105	0,1	0,1	420	0,4	0,4	525	0,2	0,3
<b>J00-J99</b>	<b>Arnas aparatuko gaix.</b> <b>Enf. Sistema Respiratorio</b>	<b>687</b>	<b>0,7</b>	<b>0,7</b>	<b>1.103</b>	<b>1,0</b>	<b>1,1</b>	<b>1.789</b>	<b>0,8</b>	<b>0,9</b>
J09-J11	<i>Influenza</i> Influenza	43	0,0	0,0	123	0,1	0,1	165	0,1	0,1
J12-J18	<i>Pneumonia</i> Neumonías	220	0,3	0,2	280	0,3	0,3	500	0,3	0,3
J40-J44, J47	<i>BGBK eta antzeko gaixotasunak</i> EPOC y enf. afines	135	0,1	0,1	343	0,3	0,4	478	0,2	0,2
J45-J46	<i>Asma</i> Asma	50	0,1	0,1	53	0,0	0,1	103	0,1	0,1
J96	<i>Arnas gutxiegitasuna</i> Insuficiencia respiratoria	35	0,0	0,0	10	0,0	0,0	45	0,0	0,0
	<i>Arnas aparatuko beste gaixotasun batzuk</i> Otras enf.sistema respiratorio	205	0,2	0,2	295	0,3	0,3	500	0,2	0,3

GNS-10 CIE-10	Kausak Causas	Emakumeak Mujeres			Gizonak Hombres			Bi sexuak Ambos sexos		
		GBUP APVP	TE76	TE13	GBUP APVP	TE76	TE13	GBUP APVP	TE76	TE13
<b>K00-K93</b>	<b>Digestio-aparatuko gaix. Enf. Sistema Digestivo</b>	<b>483</b>	<b>0,4</b>	<b>0,5</b>	<b>1.453</b>	<b>1,3</b>	<b>1,4</b>	<b>1.935</b>	<b>0,8</b>	<b>1,0</b>
K25-K28	<i>Urdaileko, duodenoko, jejunoko ultzera</i> Ulcera estómago, duodeno, yeyuno	0	0,0	0,0	45	0,0	0,0	45	0,0	0,0
K50-K52	<i>Enteritis eta kolitis ez infekziosoak</i> Enteritis y colitis no infecc.	0	0,0	0,0	8	0,0	0,0	8	0,0	0,0
K55	<i>Hesteetako gutxiegitasun baskularra</i> Insuf. vascular intestinal	18	0,0	0,0	48	0,0	0,1	65	0,0	0,0
K70, K73- K74,K76.9	<i>Zirrosia eta gibelesko gaix. Kronikoak</i> Cirrosis y enf. crónicas hígado	288	0,2	0,3	953	0,8	0,9	1.240	0,5	0,6
	<i>Digestio-aparatuko bestelako gaix.</i> Otras enf.sistema digestivo	178	0,2	0,2	400	0,3	0,4	578	0,2	0,3
<b>L00-L99</b>	<b>Azaleko eta larruzalpeko ehun zelularreko gaix.</b> <b>Enf. de la piel y tej.celular subcut.</b>	<b>0</b>	<b>0,0</b>	<b>0,0</b>	<b>43</b>	<b>0,1</b>	<b>0,1</b>	<b>43</b>	<b>0,0</b>	<b>0,0</b>
<b>M00-M99</b>	<b>Sist. osteomuskularreko eta ehun konektiboko gaix.</b> <b>Enf. Sist. Osteomuscular y tej conj.</b>	<b>53</b>	<b>0,1</b>	<b>0,1</b>	<b>90</b>	<b>0,1</b>	<b>0,1</b>	<b>143</b>	<b>0,1</b>	<b>0,1</b>
M05-M06,M15-M19	<i>Artritis erreumatoidea eta osteoartritis</i> Artritis reumatoide y osteartrosis	8	0,0	0,0	0	0,0	0,0	8	0,0	0,0
M80-M82,M84,2	<i>Osteoporosia eta haustura patologikoak</i> Osteoporosis y fracturas patológ.	0	0,0	0,0	3	0,0	0,0	3	0,0	0,0
	<i>Sistema osteomuskularreko bestelako gaix.</i> Otras enf.sistema osteomuscular	45	0,0	0,0	88	0,1	0,1	133	0,1	0,1
<b>N00-N99</b>	<b>Ap. genitourinarioko gaix.</b> <b>Enf. Sistema Genitourinario</b>									
N00-N29	<i>Giltzurruneko eta ureterreko gaix.</i> Enf.riñón y uréter	38	0,0	0,0	120	0,1	0,1	158	0,1	0,1
N40-N51	<i>Gizonen genitaleko gaix.</i> Enf.genitales masculino	0	0,0	0,0	10	0,0	0,0	10	0,0	0,0
N60-N64,N70-N98	<i>Emakumeen genitaleko gaix. eta bularreko arazoak</i> Enf.genital femenino y tast.mama	0	0,0	0,0	0	0,0	0,0	0	0,0	0,0
	<i>Ap. genitourinarioko beste gaixotasun batzuk</i> Otras enf.sistema genitourinario	3	0,0	0,0	5	0,0	0,0	8	0,0	0,0
<b>O00-O99</b>	<b>Haurdunaldia, erditzea eta erdiberriaroa</b> <b>Embarazo, parto y puerperio</b>	<b>70</b>	<b>0,1</b>	<b>0,1</b>	<b>0</b>	<b>0,0</b>	<b>0,0</b>	<b>70</b>	<b>0,0</b>	<b>0,0</b>
<b>P00-P96</b>	<b>Garai perinatalean sortutako gaix.</b> <b>Afec. originad.en periodo perinatal</b>	<b>0</b>	<b>0,0</b>	<b>0,0</b>	<b>0</b>	<b>0,0</b>	<b>0,0</b>	<b>0</b>	<b>0,0</b>	<b>0,0</b>
<b>Q00-Q99</b>	<b>Sortzetiko malformazioak</b> <b>Malformaciones congénitas</b>	<b>282</b>	<b>0,4</b>	<b>0,3</b>	<b>235</b>	<b>0,3</b>	<b>0,3</b>	<b>517</b>	<b>0,4</b>	<b>0,3</b>
Q00-Q07	<i>Nerbio-sistemako sortzetiko malf.</i> Malf.congénitas sist.nervioso	43	0,1	0,1	53	0,1	0,1	95	0,1	0,1
Q20-Q28	<i>Zirkulazio-aparatuko sortzetiko malf.</i> Malf.congénitas sist.circulatorio	170	0,3	0,2	30	0,0	0,0	200	0,2	0,1
	<i>Sortzetiko bestelako malformazioak</i> Otras malf. congénitas	70	0,1	0,1	152	0,2	0,2	222	0,1	0,1

GNS-10 CIE-10	Kausak Causas	Emakumeak Mujeres			Gizonak Hombres			Bi sexuak Ambos sexos		
		GBUP APVP	TE76	TE13	GBUP APVP	TE76	TE13	GBUP APVP	TE76	TE13
<b>R00-R74, R76-R99</b>	<b>Gaizki definitutako kausak Causas mal definidas</b>	<b>105</b>	<b>0,1</b>	<b>0,1</b>	<b>477</b>	<b>0,5</b>	<b>0,5</b>	<b>582</b>	<b>0,3</b>	<b>0,3</b>
R98-R99	Arnasa eta bihotza geratzea, kausa ezezaguna PCR, causa desconocida	73	0,1	0,1	173	0,2	0,2	245	0,1	0,1
R54	Zahardadeko ajeak Senilidad	0	0,0	0,0	0	0,0	0,0	0	0,0	0,0
R95	Bularreko haurraren bat-bateko heriotza Muerte súbita infantil	0	0,0	0,0	0	0,0	0,0	0	0,0	0,0
	Gaizki definitutako gainerako kausak Resto de causas mal definidas	33	0,0	0,0	305	0,3	0,3	337	0,2	0,2
<b>V01-Y98</b>	<b>Kanpo-faktoreak Causas Externas</b>	<b>1.412</b>	<b>1,7</b>	<b>1,6</b>	<b>5.985</b>	<b>6,1</b>	<b>6,3</b>	<b>7.397</b>	<b>3,9</b>	<b>4,0</b>
V02-V89	Motordun ibilgailuen zirkulazio-istripuak Accidentes tráfico vehic.motor	153	0,2	0,2	1.325	1,5	1,5	1.478	0,9	0,8
	Bestelako garraio-istripuak Otros accidentes transporte	53	0,1	0,1	100	0,1	0,1	153	0,1	0,1
W00-W19	Ustekabeko erorikoak Caídas accidentales	107	0,2	0,1	435	0,4	0,5	542	0,3	0,3
W65-W84	Itotzea, murgiltzea, itolarria Ahogamiento, sumersión, sofoca.	35	0,0	0,0	515	0,5	0,5	550	0,3	0,3
X00-X19	Suak/keak eragindako istripuak Accidentes por fuego,humo	3	0,0	0,0	63	0,1	0,1	65	0,0	0,0
X41-X42,X44-X45	Drogen bidezko ustekabeko pozoidura Envene.accidental por drogas	170	0,2	0,2	958	0,9	1,0	1.128	0,5	0,6
	Ustekabeko beste pozoidura batzuk Otros envenenamientos accident.	0	0,0	0,0	0	0,0	0,0	0	0,0	0,0
	Beste istripu batzuk Otros accidentes	105	0,1	0,1	470	0,5	0,5	575	0,3	0,3
X60-X84	Suizidioa eta nork bere buruari eragindako lesioak Suicidio y autolesiones	770	0,9	0,9	2.030	2,1	2,1	2.800	1,5	1,5
X85-Y09	Homizidioa Homicidios	18	0,0	0,0	55	0,1	0,1	73	0,1	0,1
Y10-Y34	Intentzio zehaztugabeko gertaerak Eventos de intención no determid.	0	0,0	0,0	0	0,0	0,0	0	0,0	0,0
Y40-Y84	Arreta medikoaren edo kirurgikoaren arazoak Complic.atención médica o quirurg.	0	0,0	0,0	18	0,0	0,0	18	0,0	0,0
	Bestelako kanpo-kausak Otras causas externas	0	0,0	0,0	18	0,0	0,0	18	0,0	0,0

\* GBUP: Galdutako bizitza-urte posibleak / \*APVP: Años Potenciales de Vida Perdidos

TE76: 1.000 biztanleko heriotza-tasa; adinaren arabera, 1976ko Europako biztanleria estandarri egokituta / Tasa ajustada por edad a la población europea estándar de 1976 por 1.000

TE13: 1.000 biztanleko heriotza-tasa; adinaren arabera, 2013ko Europako biztanleria estandarri egokituta / Tasa ajustada por edad a la población europea estándar de 2013 por 1.000

Iturria: Hilkortasunaren Erregistroa, Plangintza, Antolamendu eta Ebaluazio Sanitarioko Zuzendaritza. Osasun Saila

Fuente: Registro de Mortalidad. Dirección de Planificación, Ordenación y Evaluación Sanitarias. Departamento de Salud

9A. **taula.** GBUP\* kopurua eta tasak, hautatutako kausen eta sexuaren arabera.

**Tabla 9.A.** Número de APVP\* y tasas por causas seleccionadas por sexo.

### ARABA-ÁLAVA 2016

Emakumeak Mujeres						
GNS-10 CIE-10	Kausak Causas	GBUP APVP	TG TB	TE76	TE13	
C50	Bularreko tum. gaiz. T.M. mama	145	1,1	0,8	0,9	
C91-C95	Leuzemiak Leucemias	130	1,0	1,1	1,0	
C33-C34	Trakea, bronkio eta biriketako tum. gaiz. T.M. traquea bronquios y pulmón	118	0,9	0,7	0,8	
C71	Entzefaloko tum. gaiz. T.M. encéfalo	110	0,8	0,9	0,8	
C56	Obulutegiko tum. gaiz. T.M. ovario	108	0,8	0,9	0,9	
C25	Pankreako tum. gaiz. T.M. páncreas	95	0,7	0,5	0,6	
C53	Umetoki-lepoko tum. gaiz. T.M. cuello útero	78	0,6	0,5	0,5	
C18	Koloneko tum. gaiz. T.M. colon	75	0,6	0,4	0,5	
K70, K73-K74,K76.9	Zirrosia eta gibealeko gaix. Kronikoak Cirrosis y enf. crónicas hígado	73	0,5	0,4	0,5	
E10-E14	Diabetes mellitusa Diabetes Mellitus	70	0,5	0,6	0,6	

Gizonak Hombres						
GNS-10 CIE-10	Kausak Causas	GBUP APVP	TG TB	TE76	TE13	
C33-C34	Trakea, bronkio eta biriketako tum. gaiz. T.M. tráquea bronquios y pulmón	635	4,6	3,8	4,4	
X60-X84	Suizidioa eta nork bere buruari eragindako lesioak Suicidio y autolesiones	268	1,9	1,9	1,9	
I20-I25	Kardiopatia iskemikoa Cardiopatía isquémica	310	2,3	1,8	2,1	
I60-I69	Garuneko hodietako gaiz. Enf. cerebro-vascular	200	1,5	1,2	1,4	
K70, K73-K74,K76.9	Zirrosia eta gibealeko gaix. Kronikoak Cirrosis y enf. crónicas hígado	180	1,3	1,1	1,2	
C16	Urdaileko tum. gaiz. T.M. estómago	125	0,9	0,7	0,8	
J12-J18	Pneumonia Neumonías	118	0,9	0,7	0,8	
C22	Gibealeko eta gibel-barneko behazun-bideetako tum. gaiz. T.M. hígado, vías biliares intrahep.	115	0,8	0,7	0,8	
C71	Entzefaloko tum. gaiz. T.M. encéfalo	115	0,8	0,7	0,8	
C64	Giltzurruneko tum. gaiz. T.M. Riñón	110	0,8	0,6	0,8	

Sexu Biak Ambos sexos						
GNS-10 CIE-10	Kausak Causas	GBUP APVP	TG TB	TE76	TE13	
C33-C34	Trakea, bronkio eta biriketako tum. gaiz. T.M. tráquea bronquios y pulmón	753	2,8	2,2	2,6	
I20-I25	Kardiopatia iskemikoa Cardiopatía isquémica	355	1,3	1,0	1,2	
X60-X84	Suizidioa eta nork bere buruari eragindako lesioak Suicidio y autolesiones	333	1,2	1,1	1,1	
I60-I69	Garuneko hodietako gaiz. Enf. cerebro-vascular	255	0,9	0,7	0,9	
K70, K73-K74, K76.9	Zirrosia eta gibelego gaiz. Kronikoak Cirrosis y enf. crónicas hígado	253	0,9	0,7	0,8	
C71	Entzefaloko tum. gaiz. T.M. encéfalo	225	0,8	0,8	0,8	
C16	Urdaileko tum. gaiz. T.M. estómago	190	0,7	0,6	0,7	
C91-C95	Leuzemiak Leucemias	168	0,6	0,7	0,6	
C18	Koloneko tum. gaiz. T.M. colon	165	0,6	0,5	0,6	
C50	Bularreko tum. gaiz. T.M. mama	158	0,6	0,5	0,5	

\*GBUP: Galdutako bizitza-urte posibleak. TG: 1.000 biztanleko heriotza-tasa gordina / \*APVP: Años Potenciales de Vida Perdidos. TB: Tasa bruta por 1.000  
TE76: 1.000 biztanleko heriotza-tasa; adinaren arabera, 1976ko Europako biztanleria estandarri egokituta / Tasa ajustada por edad a la población europea estándar de 1976 por 1.000  
TE13: 1.000 biztanleko heriotza-tasa; adinaren arabera, 2013ko Europako biztanleria estandarri egokituta / Tasa ajustada por edad a la población europea estándar de 2013 por 1.000

Iturria: Hilkortasunaren Erregistroa. Plangintza, Antolamendu eta Ebaluazio Sanitarioko Zuzendaritza. Osasun Saila  
Fuente: Registro de Mortalidad. Dirección de Planificación, Ordenación y Evaluación Sanitarias. Departamento de Salud

**9B. taula.** GBUP\* kopurua eta tasak, hautatutako kausen eta sexuaren arabera.

**Tabla 9.B.** Número de APVP\* y tasas por causas seleccionadas por sexo.

### BIZKAIA 2016

Emakumeak Mujeres						
GNS-10 CIE-10	Kausak Causas	GBUP APVP	TG TB	TE76	TE13	
C50	<i>Bularreko tum. gaiz.</i> T.M. mama	1.185	2,5	1,9	2,1	
C33-C34	<i>Trakea, bronkio eta biriketako tum. gaiz.</i> T.M. tráquea bronquios y pulmón	1.135	2,4	1,8	2,0	
X60-X84	<i>Suizidioa eta nork bere buruari eragindako lesioak</i> Suicidio y autolesiones	385	0,8	1,0	0,9	
C56	<i>Obulutegiko tum. gaiz.</i> T.M. ovario	370	0,8	0,6	0,7	
C18	<i>Koloneko tum. gaiz.</i> T.M. colon	345	0,7	0,6	0,7	
I20-I25	<i>Kardiopatia iskemikoa</i> Cardiopatía isquémica	323	0,7	0,5	0,6	
I60-I69	<i>Garuneko hodietako gaix.</i> Enf. cerebro-vascular	318	0,7	0,5	0,6	
C25	<i>Pankreako tum. gaiz.</i> T.M. páncreas	280	0,6	0,4	0,5	
C71	<i>Entzefaloko tum. gaiz.</i> T.M. encéfalo	223	0,5	0,5	0,5	
C16	<i>Urdaileko tum. gaiz.</i> T.M. estómago	205	0,4	0,3	0,4	

Gizonak Hombres						
GNS-10 CIE-10	Kausak Causas	GBUP APVP	TG TB	TE76	TE13	
C33-C34	<i>Trakea, bronkio eta biriketako tum. gaiz.</i> T.M. tráquea bronquios y pulmón	2.203	4,7	3,6	4,2	
I20-I25	<i>Kardiopatia iskemikoa</i> Cardiopatía isquémica	1.725	3,7	3,0	3,4	
X60-X84	<i>Suizidioa eta nork bere buruari eragindako lesioak</i> Suicidio y autolesiones	1.050	2,2	2,1	2,1	
V02-V89	<i>Motordun ibilgailuen zirkulazio-istripuak</i> Accidentes tráfico vehic.motor	758	1,6	1,6	1,6	
C18	<i>Koloneko tum. gaiz.</i> T.M. colon	560	1,2	1,0	1,1	
C71	<i>Entzefaloko tum. gaiz.</i> T.M. encéfalo	543	1,2	1,0	1,1	
C22	<i>Gibeleko eta gibel-barneko behazun-bideetako tum.</i> T.M. hígado, vías biliares intrahep.	488	1,0	0,8	0,9	
K70, K73-K74, K76.9	<i>Zirrosia eta gibeledako gaix. Kronikoak</i> Cirrosis y enf. crónicas hígado	478	1,0	0,8	0,9	
X41-X42, X44-X45	<i>Drogen bidezko ustekabeko pozoidura</i> Envene.accidental por drogas	440	0,9	0,8	0,8	
W65-W84	<i>Itotzea, murgiltzea, itolarria</i> Ahogamiento, sumersión, sofoca.	435	0,9	0,9	0,9	

Sexu Biak Ambos sexos					
GNS-10 CIE-10	Kausak Causas	GBUP APVP	TG TB	TE76	TE13
C33-C34	<i>Trakea, bronkio eta biriketako tum. gaiz.</i> T.M. traquea bronquios y pulmón	3.338	3,5	2,7	3,1
I20-I25	<i>Kardiopatia iskemikoa</i> Cardiopatía isquémica	2.048	2,2	1,7	2,0
X60-X84	<i>Suizidioa eta nork bere buruari eragindako lesioak</i> Suicidio y autolesiones	1.435	1,5	1,5	1,5
C50	<i>Bularreko tum. gaiz.</i> T.M. mama	1.185	1,3	1,0	1,1
C18	<i>Koloneko tum. gaiz.</i> T.M. colon	905	1,0	0,8	0,9
V02-V89	<i>Motordun ibilgailuen zirkulazio-istripuak</i> Accidentes tráfico vehic.motor	855	0,9	0,9	0,9
C71	<i>Entzefaloko tum. gaiz.</i> T.M. encéfalo	765	0,8	0,7	0,8
I60-I69	<i>Garuneko hodietako gaix.</i> Enf. cerebro-vascular	723	0,8	0,6	0,7
C22	<i>Gibeleko eta gibel-barneko behazun-bideetako tum.</i> T.M. hígado, vías biliares intrahep.	653	0,7	0,5	0,6
C25	<i>Pankreako tum. gaiz.</i> T.M. páncreas	623	0,7	0,5	0,6

\*GBUP: Galdutako bizitza-urte posibleak. TG: 1.000 biztanleko heriotza-tasa gordina / \*APVP: Años Potenciales de Vida Perdidos. TB: Tasa bruta por 1.000  
TE76: 1.000 biztanleko heriotza-tasa; adinaren arabera, 1976ko Europako biztanleria estandarri egokituta / Tasa ajustada por edad a la población europea estándar de 1976 por 1.000  
TE13: 1.000 biztanleko heriotza-tasa; adinaren arabera, 2013ko Europako biztanleria estandarri egokituta / Tasa ajustada por edad a la población europea estándar de 2013 por 1.000

Iturria: Hilkortasunaren Erregistroa. Plangintza, Antolamendu eta Ebaluazio Sanitarioko Zuzendaritza. Osasun Saila  
Fuente: Registro de Mortalidad. Dirección de Planificación, Ordenación y Evaluación Sanitarias. Departamento de Salud



9C. *taula*. GBUP\* kopurua eta tasak, hautatutako kausen eta sexuaren arabera.

Tabla 9.C. Número de APVP\* y tasas por causas seleccionadas por sexo.

### GIPUZKOA 2016

Emakumeak Mujeres						
GNS-10 CIE-10	Kausak Causas	GBUP APVP	TG TB	TE76	TE13	
C50	<i>Bularreko tum. gaiz.</i> T.M. mama	648	2,2	1,9	2,1	
C33-C34	<i>Trakea, bronkio eta biriketako tum. gaiz.</i> T.M. tráquea bronquios y pulmón	463	1,6	1,2	1,4	
X60-X84	<i>Suizidioa eta nork bere buruari eragindako lesioak</i> Suicidio y autolesiones	320	1,1	1,0	1,1	
C16	<i>Urdaileko tum. gaiz.</i> T.M. estómago	218	0,7	0,7	0,7	
C91-C95	<i>Leuzemiak</i> Leucemias	197	0,7	0,9	0,7	
C71	<i>Entzefaloko tum. gaiz.</i> T.M. encéfalo	165	0,6	0,4	0,5	
C25	<i>Pankreako tum. gaiz.</i> T.M. páncreas	163	0,6	0,4	0,5	
C18	<i>Koloneko tum. gaiz.</i> T.M. colon	153	0,5	0,4	0,5	
C56	<i>Obulutegiko tum. gaiz.</i> T.M. ovario	140	0,5	0,4	0,4	
I60-I69	<i>Garuneko hodietako gaix.</i> Enf. cerebro-vascular	128	0,4	0,3	0,4	

Gizonak Hombres						
GNS-10 CIE-10	Kausak Causas	GBUP APVP	TG TB	TE76	TE13	
C33-C34	<i>Trakea, bronkio eta biriketako tum. gaiz.</i> T.M. tráquea bronquios y pulmón	1.118	3,7	3,0	3,5	
X60-X84	<i>Suizidioa eta nork bere buruari eragindako lesioak</i> Suicidio y autolesiones	713	2,4	2,2	2,3	
I20-I25	<i>Kardiopatia iskemikoa</i> Cardiopatía isquémica	640	2,1	1,7	2,0	
V02-V89	<i>Motordun ibilgailuen zirkulazio-istripuak</i> Accidentes tráfico vehic.motor	490	1,6	1,7	1,7	
X41-X42,X44-X45	<i>Drogen bidezko ustekabeko pozoidura</i> Envene.accidental por drogas	435	1,5	1,3	1,4	
I60-I69	<i>Garuneko hodietako gaix.</i> Enf. cerebro-vascular	390	1,3	1,2	1,3	
K70, K73-K74,K76.9	<i>Zirrosia eta gibeletako gaix. Kronikoak</i> Cirrosis y enf. crónicas hígado	295	1,0	0,8	0,9	
C16	<i>Urdaileko tum. gaiz.</i> T.M. estómago	195	0,7	0,5	0,6	
C71	<i>Entzefaloko tum. gaiz.</i> T.M. encéfalo	195	0,7	0,5	0,6	
C18	<i>Koloneko tum. gaiz.</i> T.M. colon	190	0,6	0,5	0,6	

Sexu Biak Ambos sexos					
GNS-10 CIE-10	Kausak Causas	GBUP APVP	TG TB	TE76	TE13
C33-C34	Trakea, bronkio eta biriketako tum. gaiz. T.M. traquea bronquios y pulmón	1.580	2,7	2,1	2,4
X60-X84	Suizidioa eta nork bere buruari eragindako lesioak Suicidio y autolesiones	1.033	1,7	1,6	1,7
I20-I25	Kardiopatia iskemikoa Cardiopatía isquemica	715	1,2	0,9	1,1
C50	Bularreko tum. gaiz. T.M. mama	648	1,1	1,0	1,0
V02-V89	Motordun ibilgailuen zirkulazio-istripuak Accidentes tráfico vehic.motor	545	0,9	1,0	1,0
I60-I69	Garuneko hodietako gaix. Enf. cerebro-vascular	518	0,9	0,8	0,8
X41-X42,X44-X45	Drogen bidezko ustekabeko pozoidura Envene.accidental por drogas	453	0,8	0,7	0,7
C16	Urdaileko tum. gaiz. T.M. estómago	413	0,7	0,6	0,7
K70, K73-K74,K76.9	Zirrosia eta gibealeko gaix. Kronikoak Cirrosis y enf. crónicas hígado	410	0,7	0,5	0,6
C71	Entzefaloko tum. gaiz. T.M. encéfalo	360	0,6	0,5	0,6

\*GBUP: Galdutako bizitza-urte posibleak. TG: 1.000 biztanleko heriotza-tasa gordina / \*APVP: Años Potenciales de Vida Perdidos. TB: Tasa bruta por 1.000  
TE76: 1.000 biztanleko heriotza-tasa; adinaren arabera, 1976ko Europako biztanleria estandarri egokituta / Tasa ajustada por edad a la población europea estándar de 1976 por 1.000  
TE13: 1.000 biztanleko heriotza-tasa; adinaren arabera, 2013ko Europako biztanleria estandarri egokituta / Tasa ajustada por edad a la población europea estándar de 2013 por 1.000

Iturria: Hilkortasunaren Erregistroa. Plangintza, Antolamendu eta Ebaluazio Sanitarioko Zuzendaritza. Osasun Saila  
Fuente: Registro de Mortalidad. Dirección de Planificación, Ordenación y Evaluación Sanitarias. Departamento de Salud

**10. taula.** Haurren heriotza-kopurua eta heriotza-tasa, lurralde historikoaren eta sexuaren arabera. EAE 2016  
**Tabla 10.** Número de defunciones y tasas de mortalidad infantil por territorio histórico y sexo. CAE 2016

	Neskatoak Niñas		Mutilak Niños		Bi sexuak Ambos sexos	
	Kop. Nº	Tasa* Tasa*	Kop. Nº	Tasa* Tasa*	Kop. Nº	Tasa* Tasa*
<b>Araba- Álava</b>	2	1,3	6	3,9	8	2,6
<b>Bizkaia</b>	10	2,3	14	3,0	24	2,6
<b>Gipuzkoa</b>	6	2,0	8	2,6	14	2,3
<b>EAE - CAE</b>	<b>18</b>	<b>2,0</b>	<b>28</b>	<b>3,0</b>	<b>46</b>	<b>2,5</b>

\*Bizirik jaiotakoen heriotza-tasa, 1.000 hurreko. \* Por 1.000 nacidos vivos

Iturria: Hilkortasunaren Erregistroa. Plangintza, Antolamendu eta Ebaluazio Sanitarioko Zuzendaritza. Osasun Saila  
Fuente: Registro de Mortalidad. Dirección de Planificación, Ordenación y Evaluación Sanitarias. Departamento de Salud

**11. taula.** Haurren heriotza-kopurua eta heriotza-tasa aldika, lurralde historikoaren eta sexuaren arabera. EAE 2016

**Tabla 11.** Número de defunciones y tasas de mortalidad infantil según periodos por sexo y territorio histórico. CAE 2016

	Araba-Álava				Bizkaia				Gipuzkoa				EAE-CAE			
	Neskatoak Niñas		Mutilak Niños		Neskatoak Niñas		Mutilak Niños		Neskatoak Niñas		Mutilak Niños		Neskatoak Niñas		Mutilak Niños	
	Kop. N°	Tasa*	Kop. N°	Tasa*	Kop. N°	Tasa*	Kop. N°	Tasa*	Kop. N°	Tasa*	Kop. N°	Tasa*	Kop. N°	Tasa*	Kop. N°	Tasa*
<i>Jaioberri goiztiarra</i> Neonatal Precoz	0	0,0	3	1,9	7	1,6	7	1,5	2	0,7	3	1,0	9	1,0	13	1,4
<i>Jaioberri berantiarra</i> Neonatal Tardía	2	1,3	0	0,0	0	0,0	1	0,2	0	0,0	1	0,3	2	0,2	2	0,2
<i>Jaioberri</i> Neonatal	2	1,3	3	1,9	7	1,6	8	1,7	2	0,7	4	1,3	11	1,2	15	1,6
<i>Jaioberri ondokoa</i> Postneonatal	0	0,0	3	1,9	3	0,7	6	1,3	4	1,4	4	1,3	7	0,8	13	1,4

\* Bizirik jaiotakoen heriotza-tasa, 1.000 haurreko. \* Por 1.000 nacidos vivos

Iturria: Hilkortasunaren Erregistroa. Plangintza, Antolamendu eta Ebaluazio Sanitarioko Zuzendaritza. Osasun Saila  
Fuente: Registro de Mortalidad. Dirección de Planificación, Ordenación y Evaluación Sanitarias. Departamento de Salud

**12. taula.** Jaiotza inguruko heriotza-kopurua eta heriotza-tasa, lurralde historikoaren eta sexuaren arabera. EAE 2016

**Tabla 12.** Número de defunciones y tasas de mortalidad perinatal por territorio histórico y sexo. CAE 2016

	Neskatoak Niñas		Mutilak Niños		Bi sexuak Ambos sexos	
	Kop. Nº	Tasa* Tasa*	Kop. Nº	Tasa* Tasa*	Kop. Nº	Tasa* Tasa*
Araba-Álava	1	0,7	15	9,6	16	5,2
Bizkaia	23	5,2	33	7,0	56	6,1
Gipuzkoa	12	4,1	14	4,5	26	4,3
<b>EAE-CAE</b>	<b>36</b>	<b>4,0</b>	<b>62</b>	<b>6,6</b>	<b>98</b>	<b>5,4</b>

\* Guztira jaiotakoen heriotza-tasa, 1.000 hurreko. \* Por 1.000 nacidos totales

Iturria: Hilkortasunaren Erregistroa. Plangintza, Antolamendu eta Ebaluazio Sanitarioko Zuzendaritza. Osasun Saila  
Fuente: Registro de Mortalidad. Dirección de Planificación, Ordenación y Evaluación Sanitarias. Departamento de Salud

13. taula. Bizi-itxaropena, adinaren, sexuaren eta lurralde historikoaren arabera. EAE 2016

Tabla 13. Esperanza de vida por edad, sexo y territorio histórico. CAE 2016

Adina Edad	Araba-Álava		Bizkaia		Gipuzkoa		EAE-CAE	
	BI EV	(KT % 95) (IC al 95%)	BI EV	(KT % 95) (IC al 95%)	BI EV	(KT % 95) (IC al 95%)	BI EV	(KT % 95) (IC al 95%)
<i>Emakumeak</i> Mujeres								
<1	87,1	( 85,9 ; 88,2 )	86,0	( 85,5 ; 86,6 )	86,5	( 85,7 ; 87,2 )	86,3	( 85,9 ; 86,7 )
1-4	86,2	( 85,0 ; 87,3 )	85,2	( 84,7 ; 85,8 )	85,6	( 84,9 ; 86,3 )	85,5	( 85,1 ; 85,9 )
5-9	82,3	( 81,2 ; 83,4 )	81,3	( 80,7 ; 81,8 )	81,7	( 81,0 ; 82,4 )	81,5	( 81,1 ; 81,9 )
10-14	77,3	( 76,3 ; 78,4 )	76,3	( 75,7 ; 76,8 )	76,7	( 76,0 ; 77,4 )	76,5	( 76,1 ; 76,9 )
15-19	72,4	( 71,4 ; 73,4 )	71,3	( 70,7 ; 71,8 )	71,7	( 71,0 ; 72,4 )	71,6	( 71,2 ; 71,9 )
20-24	67,4	( 66,4 ; 68,4 )	66,3	( 65,8 ; 66,9 )	66,7	( 66,1 ; 67,4 )	66,6	( 66,2 ; 67,0 )
25-29	62,5	( 61,5 ; 63,5 )	61,4	( 60,9 ; 61,9 )	61,8	( 61,1 ; 62,4 )	61,7	( 61,3 ; 62,0 )
30-34	57,6	( 56,6 ; 58,5 )	56,4	( 55,9 ; 56,9 )	56,9	( 56,2 ; 57,5 )	56,7	( 56,4 ; 57,1 )
35-39	52,6	( 51,7 ; 53,6 )	51,5	( 51,0 ; 52,0 )	51,9	( 51,3 ; 52,5 )	51,8	( 51,4 ; 52,1 )
40-44	47,8	( 46,8 ; 48,7 )	46,6	( 46,1 ; 47,1 )	47,0	( 46,4 ; 47,6 )	46,9	( 46,5 ; 47,2 )
45-49	42,9	( 42,1 ; 43,8 )	41,7	( 41,3 ; 42,2 )	42,1	( 41,5 ; 42,7 )	42,0	( 41,7 ; 42,3 )
50-54	38,1	( 37,3 ; 39,0 )	37,0	( 36,5 ; 37,4 )	37,3	( 36,7 ; 37,9 )	37,2	( 36,9 ; 37,5 )
55-59	33,3	( 32,5 ; 34,1 )	32,3	( 31,9 ; 32,7 )	32,7	( 32,1 ; 33,2 )	32,5	( 32,2 ; 32,9 )
60-64	28,6	( 27,8 ; 29,4 )	27,8	( 27,4 ; 28,2 )	28,0	( 27,5 ; 28,6 )	28,0	( 27,7 ; 28,3 )
65-69	24,1	( 23,3 ; 24,8 )	23,3	( 22,9 ; 23,6 )	23,6	( 23,1 ; 24,1 )	23,5	( 23,2 ; 23,8 )
70-74	19,6	( 18,9 ; 20,3 )	19,0	( 18,6 ; 19,3 )	19,2	( 18,8 ; 19,7 )	19,1	( 18,9 ; 19,4 )
75-79	15,3	( 14,6 ; 15,9 )	14,7	( 14,4 ; 15,0 )	15,0	( 14,7 ; 15,4 )	14,9	( 14,6 ; 15,1 )
80-84	11,2	( 10,7 ; 11,8 )	10,8	( 10,6 ; 11,0 )	11,0	( 10,7 ; 11,3 )	10,9	( 10,7 ; 11,1 )
85-89	7,9	( 7,5 ; 8,4 )	7,4	( 7,2 ; 7,6 )	7,6	( 7,4 ; 7,9 )	7,5	( 7,4 ; 7,7 )
90-94	5,1	( 4,8 ; 5,5 )	4,9	( 4,7 ; 5,1 )	4,9	( 4,7 ; 5,1 )	4,9	( 4,8 ; 5,0 )
95 y +	3,4	( 3,4 ; 3,4 )	3,2	( 3,2 ; 3,2 )	3,1	( 3,1 ; 3,1 )	3,2	( 3,2 ; 3,2 )
<i>Gizonak</i> Hombres								
<1	81,0	( 79,9 ; 82,2 )	80,0	( 79,3 ; 80,6 )	80,4	( 79,7 ; 81,2 )	80,3	( 79,8 ; 80,7 )
1-4	80,3	( 79,2 ; 81,4 )	79,2	( 78,6 ; 79,8 )	79,7	( 78,9 ; 80,4 )	79,5	( 79,1 ; 79,9 )
5-9	76,3	( 75,2 ; 77,4 )	75,2	( 74,6 ; 75,9 )	75,7	( 74,9 ; 76,4 )	75,5	( 75,1 ; 76,0 )
10-14	71,3	( 70,2 ; 72,4 )	70,3	( 69,7 ; 70,9 )	70,7	( 69,9 ; 71,4 )	70,5	( 70,1 ; 71,0 )
15-19	66,3	( 65,2 ; 67,4 )	65,3	( 64,7 ; 65,9 )	65,7	( 65,0 ; 66,4 )	65,6	( 65,1 ; 66,0 )
20-24	61,4	( 60,3 ; 62,5 )	60,4	( 59,8 ; 60,9 )	60,8	( 60,1 ; 61,5 )	60,6	( 60,2 ; 61,1 )
25-29	56,5	( 55,4 ; 57,5 )	55,4	( 54,9 ; 56,0 )	55,8	( 55,1 ; 56,5 )	55,7	( 55,3 ; 56,1 )
30-34	51,5	( 50,5 ; 52,6 )	50,5	( 50,0 ; 51,1 )	50,9	( 50,2 ; 51,6 )	50,8	( 50,4 ; 51,2 )
35-39	46,6	( 45,6 ; 47,6 )	45,7	( 45,2 ; 46,2 )	46,0	( 45,4 ; 46,7 )	45,9	( 45,5 ; 46,3 )
40-44	41,7	( 40,7 ; 42,7 )	40,8	( 40,3 ; 41,3 )	41,1	( 40,5 ; 41,8 )	41,0	( 40,7 ; 41,4 )
45-49	36,9	( 35,9 ; 37,9 )	36,0	( 35,5 ; 36,5 )	36,3	( 35,7 ; 36,9 )	36,2	( 35,9 ; 36,6 )
50-54	32,2	( 31,2 ; 33,2 )	31,4	( 30,9 ; 31,9 )	31,6	( 31,0 ; 32,3 )	31,6	( 31,2 ; 32,0 )
55-59	27,7	( 26,8 ; 28,7 )	27,0	( 26,5 ; 27,4 )	27,2	( 26,6 ; 27,8 )	27,1	( 26,8 ; 27,5 )
60-64	23,7	( 22,9 ; 24,6 )	22,8	( 22,3 ; 23,2 )	22,9	( 22,4 ; 23,5 )	23,0	( 22,6 ; 23,3 )
65-69	19,6	( 18,8 ; 20,4 )	18,8	( 18,4 ; 19,2 )	19,0	( 18,4 ; 19,5 )	18,9	( 18,7 ; 19,2 )
70-74	15,8	( 15,1 ; 16,5 )	15,0	( 14,6 ; 15,3 )	15,2	( 14,8 ; 15,7 )	15,2	( 14,9 ; 15,4 )
75-79	12,1	( 11,5 ; 12,8 )	11,5	( 11,2 ; 11,8 )	11,7	( 11,3 ; 12,1 )	11,7	( 11,4 ; 11,9 )
80-84	8,8	( 8,3 ; 9,4 )	8,4	( 8,2 ; 8,7 )	8,3	( 8,0 ; 8,6 )	8,4	( 8,2 ; 8,6 )
85-89	6,0	( 5,5 ; 6,5 )	5,9	( 5,6 ; 6,1 )	5,7	( 5,4 ; 6,0 )	5,8	( 5,7 ; 6,0 )
90-94	4,2	( 3,8 ; 4,6 )	4,1	( 3,8 ; 4,3 )	3,7	( 3,4 ; 3,9 )	3,9	( 3,8 ; 4,1 )
95 y +	2,7	( 2,7 ; 2,7 )	2,8	( 2,8 ; 2,8 )	2,5	( 2,5 ; 2,5 )	2,7	( 2,7 ; 2,7 )

Iturria: Hilkortasunaren Erregistroa. Plangintza, Antolamendu eta Ebaluazio Sanitarioko Zuzendaritza. Osasun Saila

Fuente: Registro de Mortalidad. Dirección de Planificación, Ordenación y Evaluación Sanitarias. Departamento de Salud

**1. eranskina.** Adin-taldearen araberako biztanleria, lurralde historikoa eta sexua kontuan hartuta. EAE 2016  
**Anexo 1.** Población por grupos de edad según territorio histórico y sexo. CAE 2016

	Araba-Álava		Bizkaia		Gipuzkoa	
	Emakumeak Mujeres	Gizonak Hombres	Emakumeak Mujeres	Gizonak Hombres	Emakumeak Mujeres	Gizonak Hombres
<1	1.539	1.643	4.400	4.837	3.181	3.141
1-4	6.373	6.912	19.691	20.385	13.085	13.855
5-9	8.048	8.617	25.621	27.020	17.910	18.971
10-14	7.178	7.627	24.583	25.852	16.818	17.793
15-19	6.640	6.977	22.117	23.567	15.219	16.428
20-24	6.480	6.691	22.365	23.322	14.707	15.563
25-29	7.820	7.825	27.041	27.189	16.648	16.918
30-34	10.582	10.435	34.320	34.886	20.719	21.184
35-39	13.116	13.888	44.095	45.501	27.015	28.004
40-44	13.335	14.276	46.754	47.570	28.566	30.436
45-49	12.662	13.127	45.323	45.475	27.226	28.281
50-54	12.522	12.257	46.327	44.065	27.117	26.766
55-59	11.478	10.907	44.140	41.103	25.304	24.798
60-64	9.968	9.526	37.232	34.145	22.526	21.158
65-69	9.315	8.799	35.256	31.060	21.839	20.211
70-74	7.723	7.185	30.423	24.745	18.604	15.931
75-79	6.022	5.072	25.655	18.374	14.814	11.501
80-84	5.798	4.281	26.430	16.965	15.038	9.780
85-89	3.998	2.228	18.144	9.203	10.402	5.119
90-94	1.975	737	8.235	2.882	4.804	1.635
95 y +	613	140	2.064	490	1.402	282
<b>Guztira/Total</b>	<b>163.185</b>	<b>159.150</b>	<b>590.216</b>	<b>548.636</b>	<b>362.944</b>	<b>347.755</b>

Iturria: EUSTAT. Fuente: EUSTAT.

**2. eranskina.** Bizirik jaiotakoak, lurralde historikoaren eta sexuaren arabera. EAE 2016

**Anexo 2.** Nacidos vivos por territorio histórico y sexo. CAE 2016

	<i>Neskatoak</i> Niñas	<i>Mutilak</i> Niños	<i>Bi sexuak</i> Ambos sexos
<b>Araba-Álava</b>	1.528	1.546	3.074
<b>Bizkaia</b>	4.454	4.697	9.151
<b>Gipuzkoa</b>	2.935	3.080	6.015
<b>EAE-CAPV</b>	<b>8.917</b>	<b>9.323</b>	<b>18.240</b>

Iturria: EUSTAT. Fuente: EUSTAT.



### 3. eranskina. Heriotza-arrazoien zerrenda murriztua

#### Anexo 3. Lista reducida de causas de muerte

		GNS-10 Kodea Código CIE-10
I	<i>Gaix. infektzioso eta parasitarioak</i> Enf. Infecciosas y parasitarias	A00-B99, R75
1	<i>Hesteetako gaix. Infekziosoak</i> Enf.infecciosas intestinales	A00-A09
2	<i>Tuberkulosia eta horren ondorio berantiarak</i> Tuberculosis y efectos tardíos	A15-A19, B90
3	<i>Infekz. Meningokokikoa</i> Infecc. meningococica	A39
4	<i>Septizemia</i> Septicemia	A40-A41
5	<i>Hepatitis birikoa</i> Hepatitis vírica	B15-B19
6	<i>HIESa</i> Sida	B20-B24
7	<i>GIB</i> VIH	R75
8	<i>Gainerako gaix. infekz. eta parasit.</i> Resto de enf.infecc. y parasit.	
II	<i>Tumoreak</i> Tumores	C00-D48
9	<i>Ezpain, aho-barrunbe eta faringeko tum. gaiz.</i> T.M.labio cav. bucal y faringe	C00-C14
10	<i>Esofagoko tum. gaiz.</i> T.M. esófago	C15
11	<i>Urdaileko tum. gaiz.</i> T.M. estómago	C16
12	<i>Koloneko tum. gaiz.</i> T.M. colon	C18
13	<i>Ondeste, sigmoide eta uzkiko tum. gaiz.</i> T.M. recto, rectosigmoide y ano	C19-C21
14	<i>Gibeleko eta gibel-barneko behazun-bideetako tum. gaiz.</i> T.M. hígado, vías biliares intrahep.	C22
15	<i>Pankreako tum. gaiz.</i> T.M. páncreas	C25
16	<i>Digestio-aparatuko bestelako tum. gaiz.</i> Otros T.M. digestivos	
17	<i>Laringeko tum. gaiz.</i> T.M. laringe	C32
18	<i>Trakea, bronkio eta biriketako tum. gaiz.</i> T.M. traquea bronquios y pulmón	C33-C34
19	<i>Arnas aparatua eta torax-barneko organoetako bestelako tum. gaiz.</i> Otros T.M. respirat. e intratorácicos	
20	<i>Hezur eta giltzadura-kartilagoetako tum. gaiz.</i> T.M. huesos y cartilagos artc.	C40-C41
21	<i>Azaleko melanoma gaiztoa</i> Melanoma maligno piel	C43
22	<i>Azaleko eta ehun bigunetako bestelako tum. gaiz.</i> Otros T.M. de la piel y tej.bland.	
23	<i>Bularreko tum. gaiz.</i> T.M. mama	C50
24	<i>Umetoki-lepoko tum. gaiz.</i> T.M. cuello útero	C53
25	<i>Umetokiaren beste zati batzuetako tum. gaiz.</i> T.M.de otras partes del útero	C54-C55
26	<i>Obulutegiko tum. gaiz.</i> T.M. ovario	C56
27	<i>Emakumeen genitaletako bestelako tum. gaiz.</i> Otros T.M. genitales femeninos	

II	Tumoreak Tumores	C00-D48
28	<i>Prostatako tum. gaiz.</i> T.M. próstata	C61
29	<i>Gizonen genitalerako bestelako tum. gaiz.</i> Otros T.M.genitales masculinos	
30	<i>Giltzurruneko tum. gaiz.</i> T.M. Riñón	C64
31	<i>Maskuriko tum. gaiz.</i> T.M. vejiga	C67
32	<i>Uretrako eta gernubideetako bestelako tum. gaiz.</i> Otros T.M. vías urinarias	
33	<i>Entzefaloko tum. gaiz.</i> T.M. encéfalo	C71
34	<i>Bestelako tum. gaiz. neurologiko eta endokrinoak</i> Otros T.M.neurológicos y endoc.	
35	<i>Gaizki def. eta bigarren mailako lekuetako tum. gaiz.</i> T.M.sitios mal defin, secundarios.	C76-C80, C97
36	<i>Ehun linfatikoko eta org. hematop. tum. gaiz.</i> T.M. tejido linfático y org. hematop.	C81-C90, C96
37	Leuzemiak <i>Leucemias</i>	C91-C95
38	<i>In situ tumoreak</i> Tumores in situ	D00-D09
39	<i>Tum. Onberak</i> T.Benignos	D10-D36
40	<i>Sindrome mielodisplásikoa</i> Síndrome Mielodisplásico	D46
41	<i>Zalantzaroko portaerako bestelako tum.</i> Otros T.de comportamiento incierto	
III	<i>Odoleko eta org. hematop. gaix.</i> Enf. de la sangre y org.hematopoy.	D50-D89
42	<i>Odoleko eta org. hematop. gaix.</i> Enf. de la sangre y org.hematopoy.	D50-D77
43	<i>Immunitatearen asald.</i> Trast.de la inmunidad	D80-D89
IV	<i>Gaix. endokrino eta nutrizionalak</i> Enf. endocrinas nutricionales	E00-E90
44	<i>Diabetes mellitusa</i> Diabetes Mellitus	E10-E14
45	<i>Gland. endokr. gainerako gaix.</i> Resto de enf. de las gland.endocri.	
V	<i>Asaldu mentalak</i> Trastornos Mentales	F00-F99
46	<i>Zahartzaro eta zahartzaro aurreko buruko asald.</i> Trast. orgánicos senil y presenil	F00-F09
47	<i>Alkoholaren gehiegizko konts. asald.</i> Trast. por abuso de alcohol	F10
48	<i>Drogen gehiegizko konts. asald.</i> Trast. por abuso de drogas	F11-F16, F18,F19
49	<i>Bestelako buru-asaldurak</i> Otros trast.mentales	
VI-VIII	<i>Nerbio-sistemako eta sent. org. gaix.</i> Enf.del Sist.Nervioso y órg.senti.	G00-H95
50	<i>Meningitisa</i> Meningitis	G00-G03
51	<i>Alzheimerra</i> Enf. de Alzheimer	G30
52	<i>Nerbio-sist. eta organoetako bestelako gaixotasunak</i> Otras enf. sist. nervioso y órganos	

IX		<i>Zirkulazio-aparatuko gaix.</i> Enf. Sistema Circulatorio	I00-I99
	53	Bihotzeko gaix. erreumatiko kronikoak Enf. reumáticas crónicas corazón	I05-I09
	54	<i>Gaix. Hipertentsiboak</i> Enf. hipertensivas	I10-I15
	55	<i>MIA</i> IAM	I21
	56	<i>Bihotzeko bestelako gaix. Iskemikoak</i> Otras enf.isquémicas del corazón	I20, I22-I25
	57	<i>Bihotz-gutxiegitasuna</i> Insuficiencia cardíaca	I50
	58	<i>Bihotzeko bestelako gaix.</i> Otras enf.del corazón	
	59	<i>Garuneko hodieta gaix.</i> Enf. cerebro-vascular	I60-I69
	60	<i>Aterosklerosia</i> Atherosclerosis	I70
	61	<i>Odol-hodieta gaix.</i> Otras enf.de los vasos sanguíneos	
X		<i>Arnas aparatuko gaix.</i> Enf. Sistema Respiratorio	J00-J99
	62	<i>Influenza</i> Influenza	J09-J11
	63	<i>Pneumonia</i> Neumonías	J12-J18
	64	<i>BGBK eta antzeko gaixotasunak</i> EPOC y enf. afines	J40-J44, J47
	65	<i>Asma</i> Asma	J45-J46
	66	<i>Arnas gutxiegitasuna</i> Insuficiencia respiratoria	J96
	67	<i>Arnas aparatuko beste gaixotasun batzuk</i> Otras enf.sistema respiratorio	
XI		<i>Digestio-aparatuko gaix.</i> Enf. Sistema Digestivo	K00-K93
	68	<i>Urdaileko, duodenoko, jejunoko ultzera</i> Úlcera estómago, duodeno, yeyuno	K25-K28
	69	<i>Enteritis eta kolitis ez infekziosoak</i> Enteritis y colitis no infecc.	K50-K52
	70	<i>Hesteetako gutxiegitasun baskularra</i> Insuf. vascular intestinal	K55
	71	<i>Zirrosia eta gibelego gaix. Kronikoak</i> Cirrosis y enf. crónicas hígado	K70, K73-K74, K76.9
	72	<i>Digestio-aparatuko bestelako gaix.</i> Otras enf.sistema digestivo	
XII	73	<i>Azaleko eta larruazalpeko ehun zelularreko gaix.</i> Enf. de la piel y tej.celular subcut.	L00-L99
XIII		<i>Sist. osteomuskularreko eta ehun konektiboko gaix.</i> Enf. Sist. Osteomuscular y tej.conj.	M00-M99
	74	<i>Artritis erreumatoidea eta osteoartritis</i> Artritis reumatoide y osteartrosis	M05-M06, M15-M19
	75	<i>Osteoporosia eta haustura patologikoak</i> Osteoporosis y fracturas patológ.	M80-M82, M84,2
	76	<i>Sistema osteomuskularreko bestelako gaix.</i> Otras enf.sistema osteomuscular	
XIV		<i>Ap. genitourinarioko gaix.</i> Enf. Sistema Genitourinario	N00-N99
	77	<i>Giltzurruneko eta ureterreko gaix.</i> Enf.riñón y uréter	N00-N29
	78	<i>Gizonen genialetako gaix.</i> Enf.genitales masculino	N40-N51
	79	<i>Emakumeen genialetako gaix. eta bularreko arazoak</i> Enf.genital femenino y tast.mama	N60-N64, N70-N98
	80	<i>Ap. genitourinarioko beste gaixotasun batzuk</i> Otras enf.sistema genitourinario	

XV	81	<i>Haurdunaldia, erditzea eta erdiberriaroa</i> Embarazo, parto y puerperio	Q00-Q99
XVI	82	<i>Garai perinatalean sortutako gaix.</i> Afec. originad.en periodo perinatal	P00-P96
XVII		<i>Sortzetiko malformazioak</i> Malformaciones congénitas	Q00-Q99
	83	<i>Nerbio-sistemako sortzetiko malf.</i> Malf.congénitas sist.nervioso	Q00-Q07
	84	<i>Zirkulazio-aparatuko sortzetiko malf.</i> Malf.congénitas sist.circulatorio	Q20-Q28
	85	<i>Sortzetiko bestelako malformazioak</i> Otras malf. congénitas	
XVIII		<i>Gaizki definitutako kausak</i> Causas mal definidas	R00-R74, R76-R99
	86	<i>Amasa eta bihotza geratzea, kausa ezezaguna</i> PCR, causa desconocida	R98-R99
	87	<i>Zahardadeko ajeak</i> Senilidad	R54
	88	<i>Bularreko haurraren bat-bateko heriotza</i> Muerte súbita infantil	R95
	89	<i>Gaizki definitutako gainerako kausak</i> Resto de causas mal definidas	
XX		<i>Kanpo-faktoreak</i> Causas Externas	V01-Y98
	90	<i>Motordun ibilgailuen zirkulazio-istripuak</i> Accidentes tráfico vehic.motor	V02-V89
	91	<i>Bestelako garraio-istripuak</i> Otros accidentes transporte	
	92	<i>Ustekabeko erorikoak</i> Caídas accidentales	W00-W19
	93	<i>Itotzea, murgiltzea, itolarria</i> Ahogamiento,sumersión,sofoca.	W65-W84
	94	<i>Suak/keak eragindako istripuak</i> Accidentes por fuego,humo	X00-X19
	95	<i>Drogen bidezko ustekabeko pozoidura</i> Envene.accidental por drogas	X41-X42,X44-X45
	96	<i>Ustekabeko beste pozoidura batzuk</i> Otros envenenamientos accident.	
	97	<i>Beste istripu batzuk</i> Otros accidentes	
	98	<i>Suizidioa eta nork bere buruari eragindako lesioak</i> Suicidio y autolesiones	X60-X84
	99	<i>Homizidioa</i> Homicidios	X85-Y09
	100	<i>Intenzio zehaztugabeko gertaerak</i> Eventos de intención no determid.	Y10-Y34
	101	<i>Arreta medikoaren edo kirurgikoaren arazoak</i> Complic.atención médica o quirurg.	Y40-Y84
	102	<i>Bestelako kanpo-kausak</i> Otras causas externas	

Iturria: (GNS-10) Heriotza-kausen eskuliburua. Kolaborazioa AEen eta EEIren erregistroak  
Fuente: Manual de causas de defunción (CIE-10). Colaboración Registros de las CCAA e INE

**4. eranskina.** 1976ko eta 2013ko Europako biztanleria estandarrek  
**Anexo 4.** Poblaciones estandar europeas de 1976 y 2013

	1976ko Europako biztanleria estandarra Población europea estandar 1976	2013ko Europako biztanleria estandarra Población europea estandar 2013
<1	1.600	1.000
1-4	6.400	4.000
5-9	7.000	5.500
10-14	7.000	5.500
15-19	7.000	5.500
20-24	7.000	6.000
25-29	7.000	6.000
30-34	7.000	6.500
35-39	7.000	7.000
40-44	7.000	7.000
45-49	7.000	7.000
50-54	7.000	7.000
55-59	6.000	6.500
60-64	5.000	6.000
65-69	4.000	5.500
70-74	3.000	5.000
75-79	2.000	4.000
80-84	1.000	2.500
85-89	1.000	1.500
90-94		800
95 y +		200
<b>Guztira/Total</b>	<b>100.000</b>	<b>100.000</b>

Iturria: EUROSTAT. Fuente: EUROSTAT.

