



EUSKADIKO LIBURUTEGIEN SISTEMA NAZIONALEKO LIBURUTEGI PUBLIKOAK

LAS BIBLIOTECAS PÚBLICAS DEL SISTEMA NACIONAL DE BIBLIOTECAS DE EUSKADI

ESTADÍSTIKA TXOSTENA
INFORME ESTADÍSTICO

2001



**EUSKO JAURLARITZA
GOBIERNO VASCO**

KULTURA SAILA
DEPARTAMENTO DE CULTURA

Euskadiko Liburutegien Sistema Nazionaleko liburutegi publikoak

Las bibliotecas públicas del Sistema Nacional de Bibliotecas de Euskadi

ESTADISTIKA-TXOSTENA, 2001 URTEA

INFORME ESTADÍSTICO AÑO 2001

Vitoria-Gasteiz, 2003ko maiatza

Vitoria-Gasteiz, mayo de 2003

EUSKO JAURLARITZA



GOBIERNO VASCO

KULTURA SAILA

DEPARTAMENTO DE CULTURA

Eusko Jaurlaritzaren Argitalpen Zerbitzu Nagusia

Servicio Central de Publicaciones del Gobierno Vasco

Lanketa: Elaboración:	DOKUBIDE
Koordinazioa: Coordinación:	Liburutegi Zerbitzua Servicio de Bibliotecas
Argitaraldia: Edición:	1.a, 2003ko irailean 1ª. septiembre 2003
Ale-kopurua: Tirada:	500 ale 500 ejemplares
©	Euskal Autonomia Erkidegoko Administrazioa Kultura Saila Administración de la Comunidad Autónoma del País Vasco Departamento de Cultura
internet:	www.euskadi.net
Argitaratzailea: Edita:	Eusko Jaurlaritzaren Argitalpen Zerbitzu Nagusia Servicio Central de Publicaciones del Gobierno Vasco Donostia kalea, 1 - 01010 Vitoria-Gasteiz
Fotokonposizioa: Fotocomposición:	Flash Composition, S.L. Alda. Rekalde, 6. 48009. Bilbao.
Inprimatzea: Impresión:	Flash Impresión, S.L.
ISBN:	84-457-2041-4
Lege-gordailua: Depósito Legal:	BI-2559-03

Eusko Jaurlaritzako Kultura Saileko Kultura Ondarearen Zuzendaritzako Liburutegi Zerbitzua 1999an hasi zen, programa informatiko baten bitartez, estatistika-informazioa jasotzen. Era horretan, Euskadiko Liburutegien Sistema Nazionalan dauden liburutegi publikoei buruzko datu esanguratsuenak jaso dira.

Nobedade gisa, aurren, lehenengo aldiz, datu horiek guztiak urtekari batean argitaratu dira. Argitalpen horrek helburu bikoitza du: alde batetik, Liburutegi Zerbitzua datuak egituratuta izatea, ELSNko liburutegien plangintza egokia egiteko lagungarri izan daitezen, eta, bestetik, liburuzainek beren datuak eta gainerako liburutegietakoak ikusgai izatea, beren liburutegiek ondo funtzionatzeko erraztasunak eta orientabideak izan ditzaten.

Egoera zein den jakiteko, nahitaezkoa da errealitatearekin bat datozen datuak izatea. Beraz, eskerrak eman nahi dizkiegu liburuzainei eta liburutegi publikoetako langile guztiei, beren laguntza gabe lan hau egitea ezinezkoa baitzatekeen.

Laburbilduz, kontua da denon artean liburutegi publikoei gailentasuna ematea, oraintsu argitaratutako dokumentuan *Pautas sobre los servicios de las bibliotecas públicas*¹ esaten duenaren ildotik, toki-informaziorako lehenengo zentroa izan daitezen; baita teknologiak gure eskura jartzen duten informazioa jasotzeko atari; lehen mailako kultur jardueretarako zentro; kulturartekotasuna, elkartasuna eta partaidetza sustatzen dituen identitate-espazio eta elkarbizitarako eta elkartzeko leku ere.

El Servicio de Bibliotecas de la Dirección de Patrimonio Cultural del Departamento de Cultura del Gobierno Vasco dio comienzo en el año 1999 a la recogida de información estadística mediante un programa informático. De esta forma se han ido obteniendo los datos más significativos de las bibliotecas públicas integradas en el Sistema Nacional de Bibliotecas de Euskadi.

La novedad, es que, este año, por primera vez, todos estos datos se publican en un anuario. La finalidad de esta publicación es doble, por un lado, se trata de que el Servicio de Bibliotecas tenga estructurados los datos necesarios que la ayuden a establecer una planificación adecuada de las bibliotecas del SNBE. Y por otro lado, se pretende que los bibliotecarios tengan visibles sus propios datos y a la vez los del resto de las bibliotecas, lo que les puede facilitar y orientar sobre la buena marcha de sus bibliotecas.

Solamente podremos conocer el estado de la situación si partimos de datos que se ajustan a la realidad. Por ello, agradecemos la colaboración de los bibliotecarios y de todo el personal de las bibliotecas públicas, ya que sin su colaboración este trabajo no podría realizarse.

Se trata en definitiva, de conseguir conjuntamente que las bibliotecas públicas cobren mayor relevancia y que como recoge el documento recientemente publicado *Pautas sobre los servicios de las bibliotecas públicas*¹, la biblioteca pública sea el primer centro de información local, portal de acceso a la información que las tecnologías ponen a nuestro alcance, centro de actividades culturales de primer orden, espacio de identidad que estimula los valores de interculturalidad, solidaridad y participación, lugar de convivencia y encuentro.

ARANTZA ARZAMENDI SESÉ

Kultura Ondarearen zuzendaria
Directora de Patrimonio Cultural

1 http://travesia.mcu.es/documentos/pautas_servicios.pdf

1 http://travesia.mcu.es/documentos/pautas_servicios.pdf

Or. / Pág.

1. SARRERA	11	1. INTRODUCCIÓN
2. METODOLOGIA	11	2. METODOLOGÍA
3. INKESTA-EREDUA	13	3. MODELO DE ENCUESTA
4. DATUEN ANALISIA	13	4. ANÁLISIS DE LOS DATOS
- Taula eta grafikoa 01. Liburutegi publikoak lurralde historikoka eta eskualdeka. Ratioa biztanle-kopurua liburutegi bakoitzeko	21	- Tabla y gráfico 01. Bibliotecas públicas por territorios históricos y comarcas. Ratio nº de habitantes por biblioteca
- Taula 02. Liburutegien egoera udalerrika	22	- Tabla 02. Detalle de situación por municipios
- Taula eta grafikoa 03. Liburutegi publikoak abian jarri ziren urtea lurralde historikoka eta eskualdeka	26	- Tabla y gráfico 03. Año de inicio de funcionamiento de las bibliotecas públicas por territorios históricos y comarcas
- Taula eta grafikoa 04. Urtean irekitako egunak lurralde historikoka	28	- Tabla y gráfico 04. Días de apertura al año por territorios históricos
- Taula eta grafikoa 05. Astean irekitako egunak lurralde historikoka	29	- Tabla y gráfico 05. Horas semanales de apertura por territorios históricos
- Taula eta grafikoa 06. Liburutegietako loka- len azalera lurralde historikoka	30	- Tabla y gráfico 06. Superficie de los locales de las bibliotecas por territorios históricos
- Taula eta grafikoa 07. Irakurpostuak lurralde historikoka	31	- Tabla y gráfico 07. Puestos de lectura por territorios históricos
- Taula eta grafikoa 08. Liburutegi publikoen automatizazio-maila lurralde historikoka	32	- Tabla y gráfico 08. Grado de automatización de las bibliotecas públicas por territorios históricos
- Taula eta grafikoa 09. Automatizatutako libu- rutegi prozesuak lurralde historikoka	33	- Tabla y gráfico 09. Número de bibliotecas con alguna función automatizada por territo- rios históricos
- Taula 10. Automatizatutako liburutegi proze- suak udalerrika	34	- Tabla 10. Bibliotecas con alguna función automatizada por municipios
- Taula eta grafikoa 11. Internetera konektatu- tako liburutegiak lurralde historikoka	41	- Tabla y gráfico 11. Bibliotecas con conexión a Internet por territorios históricos
- Taula eta grafikoa 12. Liburutegi publikoeta- ko fondoak lurralde historikoka: monogra- fiak hizkuntzaren arabera	42	- Tabla y gráfico 12. Fondos de las bibliotecas públicas por territorios históricos: monogra- fías según lengua

- Taula 13. Liburutegi publikoetako fondoak udalerrika: monografiak. Ratioa biztanle bakoitzeko	43	- Tabla 13. Fondos de las bibliotecas públicas por municipios: monografías. Ratio por habitante
- Taula eta grafikoa 14. Liburutegi publikoetako fondoak lurralde historikoka: aldizkako argitalpenak	47	- Tabla y gráfico 14. Fondos de las bibliotecas públicas por territorios históricos: publicaciones periódicas
- Taula eta grafikoa 15. Liburutegi publikoetako fondoak lurralde historikoka: monografiak, aldizkako argitalpenak, entzunezko dokumentuak, ikus-entzunezkoak, dokumentu elektronikoak eta material bereziak	48	- Tabla y gráfico 15. Fondos de las bibliotecas públicas por territorios históricos: monografías, publicaciones periódicas, documentos sonoros, audiovisuales, documentos electrónicos y materiales especiales
- Taula 16. Liburutegi publikoetako fondoak udalerrika: monografiak, aldizkako argitalpenak, entzunezko dokumentuak, ikus-entzunezkoak, dokumentu elektronikoak eta material bereziak	49	- Tabla 16. Fondos de las bibliotecas públicas por municipios: monografías, publicaciones periódicas, documentos sonoros, audiovisuales, documentos electrónicos y materiales especiales
- Taula eta grafikoa 17. Fondoak eskuratzea lurralde historikoka: monografiak, aldizkako argitalpenak, entzunezko dokumentuak, ikus-entzunezkoak, dokumentu elektronikoak eta material bereziak. Ratioa biztanle bakoitzeko	53	- Tabla y gráfico 17. Adquisición de fondos por territorios históricos: monografías, publicaciones periódicas, documentos sonoros, audiovisuales, documentos electrónicos y materiales especiales. Ratio por habitante
- Taula eta grafikoa 18. Fondoen maileguak lurralde historikoka: monografiak, aldizkako argitalpenak, ikus-entzunezkoak, entzunezko dokumentuak, dokumentu elektronikoak eta beste material batzuk. Ratioa biztanle bakoitzeko	54	- Tabla y gráfico 18. Préstamo de fondos por territorios históricos: monografías, publicaciones periódicas, documentos sonoros, audiovisuales, documentos electrónicos y otros materiales. Ratio por habitante
- Taula 19. Fondoen maileguak udalerrika: monografiak, aldizkako argitalpenak, ikus-entzunezkoak, entzunezko dokumentuak, dokumentu elektronikoak eta beste material batzuk	55	- Tabla 19. Préstamo de fondos por municipios: monografías, publicaciones periódicas, documentos sonoros, audiovisuales, documentos electrónicos y otros materiales
- Taula eta grafikoa 20. Liburutegi publikoetako erabiltzaileak lurralde historikoka: bazkideak eta bisitariak. Ratioa biztanle bakoitzeko	59	- Tabla y gráfico 20. Usuarios de las bibliotecas públicas por territorios históricos: socios y visitantes. Ratio por habitante
- Taula 21. Liburutegi publikoetako erabiltzaileak udalerrika: bazkideak eta bisitariak	60	- Tabla 21. Usuarios de las bibliotecas públicas por municipios: socios y visitantes
- Taula eta grafikoa 22. Liburutegi publikoek antolatu eta garatutako kultur jarduerak	64	- Tabla y gráfico 22. Actividades culturales organizadas y desarrolladas por las bibliotecas públicas
- Taula eta grafikoa 23. Liburutegi publikoetako langileak lurralde historikoka	65	- Tabla y gráfico 23. Personal de las bibliotecas públicas por territorios históricos
- Taula eta grafikoa 24. Liburutegi publikoetako ohiko gastuak lurralde historikoka	67	- Tabla y gráfico 24. Gastos ordinarios de las bibliotecas públicas por territorios históricos

- Taula eta grafikoa 25. Liburutegi publikoen finantzaketa-iturriak lurralde historikoka	68	- Tabla y gráfico 25. Fuentes de financiación de las bibliotecas públicas por territorios históricos
- Taula 26. Bibliobus zerbitzua Arabako Lurralde Historikoan	69	- Tabla 26. Servicio de bibliobús en el Territorio Histórico de Álava
5. 1999, 2000 ETA 2001 URTEETAKO INKESTEN ANALISI KONPARATIBOA	71	5. ANÁLISIS COMPARATIVO DE LAS ENCUESTAS OBTENIDAS EN LOS AÑOS 1999, 2000 Y 2001
- Taula eta grafikoa 01. Inkesta erantzun duten liburutegi publikoak lurralde historikoka	73	- Tabla y gráfico 01. Bibliotecas públicas que han contestado a la encuesta por territorios históricos
- Taula eta grafikoa 02. Automatizatutako liburutegi prosezuen automatizazio maila lurralde historikoka	74	- Tabla y gráfico 02. Grado de automatización y procesos bibliotecarios automatizados en cada Territorio Histórico
- Taula eta grafikoa 03. Liburutegi publikoetako fondoak lurralde historikoka: monografiak, aldizkako argitalpenak, entzunezko dokumentuak, ikus-entzunezkoak, dokumentu elektronikoak eta material bereziak	76	- Tabla y gráfico 03. Fondos de las bibliotecas públicas por territorios históricos: monografías, publicaciones periódicas, documentos sonoros, audiovisuales, documentos electrónicos y materiales especiales

1. SARRERA

Liburutegi Zerbitzuak informatika-tresna bat prestatu zuen, 1999 urtean, Euskadiko Liburutegien Sistema Nazionaleko liburutegietako informazio estatistikoa jasotzeko eta tratatzeko.

Datuak urtero biltzen dira, liburuzainek bidalita. Beraz, eskerrak eman nahi dizkiegu beren eguneroko lanean zeregin horrek eskatzen dien esfortzuagatik.

Liburutegi Zerbitzua liburutegi publikoetako estatistikoen inguruan aritzen den lan-talde bateko partaidea da 2002 urteaz geroztik. Talde hori Kultura eta Kirol Ministerioko zenbait langilek eta autonomia erkidegoetako ordezkariak osatzen dute. Gainera, Espainiako Liburutegi Publikoen Estatistika Urtekaria (Kultura Ministerioko urteko argitalpena) egiten ere lagundu dugu.

Hauxe da lehenengo aldia udal-liburutegien datu estatistikoekin urtekari bat argitaratzen dela. Txosten horren bitartez, estatistika-emaizak jakinarazi nahi zaizkie liburuzainei, horien garrantziaz jabetu daitezten eta Euskal Autonomia Erkidegoko liburutegi publikoen oraingo errealitatera hurbil daitezten, betiere, beharrak eta gabeziak detektatuz, zerbitzu desberdinak hobetzeko.

Liburutegi zerbitzuak lanean jarraituko du datuak biltzeko tresna egokitu eta errazteko.

2. METODOLOGIA

Datuak era informatikoan inplementatutako inkesta baten bitartez jasotzen dira. Inkesta hori liburutegi guztietara bidali zen, ezarritako epeetan bete zezaten.

Erantzuna ahalik eta zabalena izan zedin, 2002 urtean, inkesta postaz bidali zitzaien 2001 urtean erantzun ez zuten liburutegiei eta dena delakoagatik aurreko urteetan ere erantzun ez zutenei.

Inkestak Acces datu-base batean sartu dira. 2001 urteari dagozkion inkesta berriak jaso eta datu-basea araztu ondoren, datuen ustiaketa egin da formulario dinamikoaren bitartez. Horietatik atera dira txosten honetan agertzen diren grafikoak eta taulak.

Txostenaren lehen zatian, zabalenean, liburutegien 2001 urteko egoera aztertu da; bigarren zatian,

1. INTRODUCCIÓN

El Servicio de Bibliotecas elaboró en 1999 una herramienta informática que permitiera obtener y tratar la información estadística de las bibliotecas públicas integradas en el Sistema Nacional de Bibliotecas de Euskadi.

La recogida de datos es anual, y los datos son enviados por los bibliotecarios, a los que les agradecemos el esfuerzo que esta labor supone en su trabajo diario.

El Servicio de Bibliotecas participa desde el 2002 en un grupo de trabajo sobre “Estadísticas de bibliotecas públicas” formado por personal del Ministerio de Cultura y Deporte y representantes de las comunidades autónomas. También hemos colaborado en la publicación anual del Ministerio de Cultura “Anuario Estadístico de las Bibliotecas Públicas españolas”.

Esta es la primera vez que se edita un anuario con los datos estadísticos de las bibliotecas municipales, y con este informe se pretende que los bibliotecarios conozcan los resultados estadísticos, y que sean conscientes de la importancia de las mismas, y al mismo tiempo el acercamiento a la realidad actual de las bibliotecas públicas de la Comunidad Autónoma del País Vasco, para conocer cuáles son sus necesidades y detectar sus carencias, en aras a mejorar los diferentes servicios.

El Servicio de Bibliotecas, trabajará por adecuar y facilitar la herramienta de captación de datos.

2. METODOLOGÍA

La recogida de datos se ha realizado mediante una encuesta implementada informáticamente que se envió a todas las bibliotecas, con el compromiso de que fuera cumplimentada en los plazos previstos.

Para lograr un mayor nivel de respuesta, en el año 2002 se procedió al envío de la encuesta por correo postal a las bibliotecas que no habían contestado en el año 2001 y a aquellas, que por diferentes motivos, tampoco lo habían hecho en años anteriores.

Las encuestas se han cargado en una base de datos Access. Tras el cierre de la recepción de nuevas encuestas correspondientes al año 2001 y después de un proceso de depuración de la base de datos, se ha realizado la explotación de los mismos mediante formularios dinámicos. De ellos se han obtenido los gráficos y las tablas incluidas en este informe.

En la primera parte y más extensa del informe se ha analizado la situación bibliotecaria del año 2001; en

1999, 2000 eta 2001 urteetako datuak alderatu dira gai hauek hartuta: inkestak izan duen erantzun-maila, automatizazio maila eta liburutegietako fondoak.

Erabilitako galdetegiari dagokionez, zortzi atal ditu, horietako batzuk azpiatalekin:

1. **Identifikazio-datuak:** hainbat elementu hartzen ditu, besteak beste, liburutegiaren kodea, izendapena, arduraduna, abian jarri zeneko urtea, helbidea eta liburutegiaren zerbitzua jasotzen duten biztanleen kopurua sexuaren arabera eta helduak eta haurrak berezita. Atal honetan beste informazio batzuk ere jasotzen dira: liburutegiaren ordu-tegia, urtean zenbat egun egoten den zabalik, astean zenbat ordu egoten den zabalik eta neguko eta udako ordutegia.
2. **Ekipamendu-datuak:** azalera erabilgarria, apalategiek zenbat metro lineal duten, zenbat irakurpostu dauden, erreproduktzio-tresnak, ekipo informatikoak, automatizazioa hasi zeneko eguna, liburutegi automatizatuen funtzioak eta Interneteko sarbidea.
3. Liburutegiaren **ohiko gastuak eta finantzaketa-iturriak.**
4. Liburutegiak antolatu eta garatutako **kultur jarduerak.**
5. Liburutegiko **langileak**, lanbide-kategorien arabera.
6. Liburutegiko **Fondoak.** Lehenengo azpiatalean, zentroan dauden fondoak aztertzen dira, euskarriaren, hizkuntzaren, maileguan hartzeko aukeraren, atalen/gai-alorren eta argitalpen-urtearen arabera. Bigarren azpiatalean, liburuak eskuratzeari buruzkoan, eskema berbera errepikatzen da: euskarria, hizkuntza, erabiltzaileen tipologia, maileguan hartzeko aukera, eskuratzeko-modalitatea eta jatorria. Azkenik, kendu diren fondoak berri eskatzen da.
7. **Erabiltzaileak.** Atal honetan ere hainbat azpiatal daude: bisitariak, inskribatutako erabiltzaileak, erreferentziazko aldian inskribatutako erabiltzaile berriak eta mailegu-hartzaileak. Horietako bakoitzean, gainera, helduak eta haurrak eta gizonezkoak eta emakumezkoak bereizten dira.
8. Zortzigarren eta azken atalean, **maileguei** buruzkoan, hiru mota bereizten dira: erabiltzaile-tipologiaren, gaiaren, euskarrien eta hizkuntzaren araberrako maileguak; mailegu kolektiboa; eta liburutegien artekoa.

la segunda parte, se han realizado comparaciones entre los años 1999, 2000 y 2001 relativas al nivel de respuesta a la encuesta, al grado de automatización y a los fondos de las bibliotecas.

Por lo que respecta al cuestionario utilizado, éste se articula en ocho apartados generales, con subdivisiones en algunos casos:

1. **Datos identificativos:** comprende distintos elementos como el código de la biblioteca, denominación, responsable, año de inicio de funcionamiento, dirección y número de habitantes a los que la biblioteca sirve, desglosándose en población adulta e infantil y por sexo. Se incluye en este apartado la información referente al horario de la biblioteca, número de días que abre al año, el número de horas de apertura semanal, etc.
2. **Datos de equipamiento:** superficie útil, metros lineales de estanterías, número de plazas de lectura, aparatos de reproducción, equipos informáticos, fecha de inicio de la automatización, funciones bibliotecarias automatizadas y acceso a Internet.
3. **Gastos ordinarios y fuentes de financiación** de que dispone la biblioteca.
4. **Actividades culturales** organizadas y desarrolladas por la biblioteca.
5. **Personal** que trabaja en la biblioteca, en las distintas categorías profesionales.
6. **Fondos** de la biblioteca. En el primer subapartado, se aborda los fondos que existen en el centro según el soporte, la lengua, disponibilidad de préstamo, secciones/área temática y año de edición. El segundo subapartado comprende la adquisición de fondos, donde se vuelve a plantear el esquema anterior de soporte, lengua, tipología de los usuarios, disponibilidad de préstamo, modalidad de adquisiciones y procedencia. Por último, se pregunta por los fondos que han sido dados de baja.
7. **Usuarios.** Este bloque se articula también en distintos subapartados para visitantes, usuarios inscritos, nuevos usuarios inscritos en el periodo de referencia y prestatarios; cada uno de ellos se subdivide en población adulta, infantil, hombres y mujeres.
8. El octavo y último apartado se refiere a los **préstamos** y contempla tres tipos: el préstamo por tipología de usuarios, materia, soportes y lengua; el préstamo colectivo; y finalmente el interbibliotecario.

3. INKESTA EREDU ELEBIDUNA

Eranskin gisa gehitzen da.

4. DATUEN AZTERKETA

Hasteko, 00 taula aurkezten dugu. Bertan, 2001ean jasotako inkesten kopuru osoa agertzen da, atalen arabera: ekipamendua, gastuak eta finantzaketa, kultur jarduerak, langileak, fondoak, erabiltzaileak eta maileguak. Era horretan, atal bakoitzari emandako erantzuna jakiteaz gain, ehunekoak atera eta erantzunak balida ditzakegu.

Atala	Araba	Bizkaia	Gipuzkoa	Guztira EAE Total CAPV	Bloque
Inkesten kopurua	32	102	75	209	Nº de encuestas
Ekipamendua	32	102	75	209	Equipamiento
Gastuak eta finantzaketa	32	97	72	201	Gastos y financiación
Kultur jarduerak	27	94	72	193	Actividades culturales
Langileak	30	101	73	204	Personal
Fondoak	32	100	73	205	Fondos
Erabiltzaileak	30	100	72	202	Usuarios
Maileguak	25	85	61	171	Préstamos

01 taulan, inkesta erantzun duten liburutegiaren kopurua agertzen da lurralde historikoka eta eskualdeka. Gainera, liburutegi horien zerbitzua jasotzen duen populazioaren ehunekoak ateratzen dira, baita lurralde historiko bakoitzak Euskal Autonomia Erkidegoan duen pisua ere, ehunekotan.

02 taulan, udalerrri bakoitzeko egoera agertzen da eta hainbat datu interesgarri: kokatutako biztanleria modulua, zerbitzua jasotzen duen populazioa, liburutegiaren azalera, irakurpostuak, monografia eta aldizkako argitalpenen kopurua, liburutegia astean zenbat ordu dagoen zabalik eta langileen kopurua.

Liburutegia abian jarri zeneko urteari dagokionez, 03 taula, gehienak XX. mendeko 80ko hamarkadan sortu ziren.

04 taulan, liburutegiak urtean zenbat egun egoten diren zabalik azaltzen da, lurralde historikoka. Datu interesgarria da ikustea nola hiru lurraldeetan, 200 eta 249 egun bitarte eta 300 egunetik gora irekitzen duten liburutegiaren ehunekoak %80 baino handiagoak dela (%81,25 Araban, %89,21 Bizkaian eta %85,33 Gipuzkoan).

3. MODELO DE ENCUESTA BILINGÜE

Se adjunta en documento aparte.

4. ANÁLISIS DE LOS DATOS

En primer lugar, presentamos la tabla 00, donde aparece el número total de encuestas recibidas en el año 2001, desglosadas según los distintos apartados de los que consta la encuesta: equipamiento, gastos y financiación, actividades culturales, personal, fondos, usuarios y préstamos. De esta forma, conocemos el nivel de respuesta en cada apartado, obtenemos los distintos porcentajes y procedemos a la validación de las respuestas.

La tabla 01 muestra el número de bibliotecas que han contestado a la encuesta por territorios históricos y por comarcas. Asimismo, se obtienen los porcentajes de la población que sirven dichas bibliotecas y el que representa cada Territorio Histórico con respecto a la Comunidad Autónoma del País Vasco.

La tabla 02 permite apreciar la situación concreta de cada municipio con datos interesantes, como el módulo de población en que se encuadra, la población a la que sirve, la superficie de la biblioteca, los puestos de lectura, el número de monografías y publicaciones periódicas, las horas semanales de apertura y el personal con el que cuentan.

Por lo que respecta al año de inicio de funcionamiento de la biblioteca, tabla 03, en las tres provincias destaca la década de los años 80 del siglo XX como la etapa más fecunda.

La tabla 04 presenta los días de apertura al año, también desglosados por territorios históricos. Es interesante comprobar cómo en las tres provincias, el porcentaje de las bibliotecas que abren en las horquillas de entre 200 y 249 días y más de 300 días al año, supera la barrera del 80% (Álava 81,25%, Bizkaia 89,21% y Gipuzkoa 85,33%).

05 taulan, liburutegiak astean zenbat ordu egoten diren zabalik azaltzen da. Liburutegi gehienak 31 eta 40 ordu bitartean egoten dira zabalik astean (63 liburutegi, %30,14). Aipagarria da, halaber, hiru lurraldeetan daudela liburutegiak astean 60 ordu baino gehiago egoten direnak zabalik (6 liburutegi, %2,87).

06 taulak, lokalen azalera erabilgarriari buruzkoak, zera adierazten digu, liburutegi gehienak txiki-ertainak direla, izan ere, %60,29ak 200 m² baino gutxiago daukate (Arabak %71,88, Bizkaian %60,78 eta Gipuzkoan %54,67).

07 taulan, irakurpostuen banaketa agertzen da. la liburutegien erdiek (%44,98) 11 eta 50 bitarte irakurpostu daukate, 28 liburutegik (%13,40) ehun baino gehiago, eta bakar batek (%0,48) 10 baino gutxiago.

Automatizazio-mailari dagokionez, 08 taula, inkestari erantzun dioten liburutegien %70,81 automatizatuta daude (148 bai eta 61 ez). Bizkaian eta Gipuzkoan ehunekoa oso antzekoa da (%76,47 eta %74,67 hurrenez hurren). Araban, berriz, ehunekoa askoz txikiagoa da (%43,75).

09 taulan, liburutegian automatizatuta dauden lanak zeintzuk diren agertzen da. Automatizazio-mailarik handiena katalogazioan ematen da (137 liburutegi, %65,55), ondoren maileguetan (103 liburutegi, %49,28) eta OPACen erabileran eta estatistiketan (kasu bietan 90 liburutegi, %43,06). Katalogoak 81 liburutegitan egiten dira (%38,76). Bestelako zereginetan, erosketetan, kasu, ehunekoa asko jaisten da (26 liburutegi, %12,44).

10. taulan, zehatz-mehatz agertzen da liburutegi-prozesuen automatizazioa udal bakoitzean.

11. taulan, liburutegi bakoitzak interneten inguruan duen egoera aipatzen da. Nabarmendu behar da 122 liburutegi (%58,37) internetera konektatuta daudela. Horietatik, hirurogeita hamahiruk (%34,93) aukera ematen diete erabiltzaileei sarean sartzeko eta ehun eta batek (%48,33) barneko kontuetarako edo gai profesioletarako erabiltzen dute.

12. taulak erakusten duenez, EAEko liburutegi publikoetako fondoetan hizkuntza nagusia gaztelania da: %61,82. Euskararen ehunekoa %29,22koa da, eta berdintsua lurralde guztietan (%31,47 Araban, %27,43 Bizkaian eta %30,84 Gipuzkoan). Beste hizkuntza batzuen ehunekoa, ingelesarena edo frantse-

La tabla 05 indica las horas semanales de apertura de las bibliotecas. Se observa que el porcentaje mayor se encuentra en el intervalo de 31 a 40 horas de apertura semanal (63 bibliotecas, 30,14%) y es también significativo que en los tres territorios hay bibliotecas que superan las 60 horas de apertura semanal (6 bibliotecas, 2,87%).

La tabla 06, relativa a la superficie útil de los locales, nos indica que el modelo más común es el de la biblioteca de tamaño pequeño-medio, ya que el 60,29% afirma contar con locales menores de 200 m² (Álava 71,88%, Bizkaia 60,78% y Gipuzkoa 54,67%).

La tabla 07 muestra la distribución de puestos de lectura. Casi la mitad de las bibliotecas (44,98%) se encuentra en el tramo entre 11 y 50 puestos de lectura; 28 bibliotecas (13,40%) superan los 100 puestos de lectura y sólo una biblioteca (0,48%) tiene menos de 10 puestos de lectura.

Por lo que respecta al grado de automatización, tabla 08, el 70,81% de las bibliotecas que han contestado a la encuesta están automatizadas (148 respuestas afirmativas frente a las 61 negativas). Bizkaia y Gipuzkoa muestran un porcentaje muy similar (76,47% y 74,67% respectivamente), mientras que en Álava el porcentaje es claramente menor (43,75%).

La tabla 09 muestra las distintas tareas bibliotecarias que están automatizadas. El mayor grado de automatización se halla en la catalogación con un 65,55% (137 bibliotecas), seguido por el préstamo con un 49,28% (103 bibliotecas), por el uso del OPAC y la elaboración de estadísticas, ambos con un 43,06% (90 bibliotecas). La elaboración de catálogos se realiza por 81 bibliotecas (38,76%), mientras que las otras tareas como las adquisiciones bajan de forma importante el porcentaje (12,44%, 26 bibliotecas).

La tabla 10 muestra el detalle de la automatización de los distintos procesos bibliotecarios en cada municipio.

La tabla 11 se refiere a la situación de las bibliotecas públicas con respecto a Internet. Hay que destacar que 122 bibliotecas (58,37%) tienen conexión a Internet y que de éstas: 73 (34,93%) permiten el acceso a los usuarios y 101 bibliotecas (48,33%) tienen acceso de uso interno o profesional.

La tabla 12 muestra que en los fondos de las bibliotecas públicas de la CAPV la lengua mayoritaria es el castellano, con un porcentaje del 61,82%, mientras que el euskera alcanza el 29,22%, con un porcentaje similar en cada territorio: Álava 31,47%, Bizkaia 27,43% y Gipuzkoa 30,84%. Otras lenguas, como el

sarena kasu, txikiagoa da: %0,64 eta %0,80 hurrenez hurren.

13. taula liburategietako fondo monografikoen ingurukoa da, eta ratioa ateratzen da biztanleko. Taulako datuak lurralde historikoka eta udalerrika aurkezten dira, eta horrek egoera zehatzago ezagutzeko aukera ematen du.

14. taularen arabera, aldizkako argitalpenen 22.399 izenburu daude erroldatuta. Horietako 19.025 (%84,94) irekita daude eta 3.374 (%15,06) itxita dagoeneko.

15. taulan, gure liburutegi publikoetako fondoak agertzen dira euskarriaren arabera. Aipatzekoa da erabat nagusitzen direla monografiak (%93,97) eta hori hiru lurraldeetan gertatzen dela (Araba %98,31; Bizkaia %92,44 eta Gipuzkoa %94,69). Agian, datu-rik negatiboa da soinu-zuko materiala, ikus-entzunezkoa eta elektronikoa oso urria dela (%0,89, %1,31 eta %0,56 hurrenez hurren).

16. taulan aurreko taulako datuak zehazten dira udalerrika.

17. taulan eskuratzei buruzko datuak agertzen dira lurralde historikoka. Eskuratutako material gehiena liburuak dira (%88,27), baina aipatu behar da ahalegin handia egin dela teknologia berriei lotutako materialak eskuratzeko, adibidez dokumentu elektronikoak (%2,18), ikus-entzunezkoak (%3,26) eta entzunezkoak (%2,96). Ratioa 8,32koa da ehun biztanleko, hau da, item bat eskuratzen da 12 biztanleko.

18. taulan, egindako maileguak agertzen dira materialen tipologiaren arabera. Horrek aukera ematen digu maileguen kopurua jakiteko biztanle bakoitzeko. Datu horiek hobeto ikus daitezke hurrengo taulan (19. taulan), zehatzago agertzen baitira lurraldearen, udalerraren eta fondoaren tipologiaren arabera.

20. taulan, bisitarien kopurua agertzen da batetik, eta, bestetik, erabiltzaileena. Inkesta erantzun duten 202 liburategietan, bisitariak 4.152.214 izan dira eta erabiltzaileak 391.181.

21. taulan, datu horiek berberak ikus ditzakegu, baina zehaztuago, lurralde historikoka eta udalerrika.

22. taulan, liburategietan egin diren jarduerak desberdinak agertzen dira. Aipatzekoak dira, ugariak direlako, haur eta gazteentzat prestatutakoak, hala nola "ipuin-orduak" (1080 jarduerak) edo eskoletatik

inglés y el francés, están representadas en porcentajes más modestos, 0,64% y 0,80%, respectivamente.

La tabla 13 hace referencia a los fondos monográficos de las bibliotecas, extrayéndose el ratio por habitante. La tabla se presenta, además, por territorios históricos y desglosada por municipios, lo que permite un conocimiento más pormenorizado de la situación.

La tabla 14 muestra que están censados un total de 22.399 títulos de publicaciones periódicas; de ellas, 19.025 (84,94%) están abiertas, mientras que 3.374 (15,06%) están cerradas.

La tabla 15 presenta los fondos existentes en nuestras bibliotecas públicas según su soporte; el resultado más significativo es la abrumadora mayoría de monografías (93,97%), circunstancia común en los tres territorios (Álava 98,31%, Bizkaia 92,44% y Gipuzkoa 94,69%). Quizá lo más negativo sea la escasa presencia de material sonoro (0,89%), audiovisual (1,31%) y electrónico (0,56%).

La tabla 16, muestra más exhaustivamente los datos abordados en la tabla anterior, ahora por municipio.

La tabla 17 presenta los datos de las adquisiciones por Territorio Histórico. El mayor número de adquisiciones se centra en el soporte libro, que alcanza el 88,27% del total, pero hay que destacar el esfuerzo en la incorporación de los materiales vinculados a las nuevas tecnologías, como son los documentos electrónicos (2,18%) o los audiovisuales y sonoros (3,26% y 2,96%, respectivamente). El ratio por cada 100 habitantes es de 8,32, es decir, se adquiere un ítem por cada 12 habitantes.

La tabla 18 muestra los préstamos que se han realizado en función de la tipología de los materiales y nos permite conocer el número de préstamos por habitante. Estos datos se pueden apreciar mejor en la tabla siguiente (tabla 19) donde se realiza un análisis más detallado por provincia, por municipio y por la tipología de los fondos.

La tabla 20 muestra, por una parte el número de visitantes y por otra parte el número de usuarios. Los primeros, en las 202 bibliotecas que han respondido a la encuesta ascienden a 4.152.214, mientras que los usuarios son un total de 391.181.

La tabla 21 permite apreciar estos resultados de manera más detallada, por territorios históricos y por municipios.

La tabla 22 contempla las distintas actividades realizadas en las bibliotecas. Destacan, por su abundancia, las actividades dedicadas al público infantil-juvenil como las "Horas del cuento" (1080 activida-

egindako 961 bisitak. Horrek adierazten du harreman oparoak izan behar ditugula herrietako eskola-liburutegiekin.

23. taulan, liburutegi publikoetan lanean diharduten langileei buruzko datuak agertzen dira. Araban, 22 liburuzain daude bibliotekonomiako berariazko ikasketak dituztenak, eta 17 araututako edo berariazko prestakuntzarik ez dutenak. Deigarria da “bestelako langileak” kategorian bi pertsona baino ez egoatea. Bizkaiko liburutegietan 231 langile daude, honela banatuta: 84 liburuzain bibliotekonomiako prestakuntza dutenak, 83 berariazko prestakuntzarik ez dutenak eta 64 “bestelako langileak” kategorioak. Gipuzkoan, berriz, 67 liburuzain daude prestakuntza arautua dutenak eta 45 bibliotekonomiako prestakuntzarik ez dutenak. “Bestelako langileak” kategorian 38 langile daude.

24. taulan aurrekontuko datuak agertzen dira sailen arabera zehaztuta: erosketak, langileak, mantentzea, jarduerak eta beste batzuk. Datu esanguratsu gisa, esan behar da gasturik handiena langileen soldatak direla (%62,35), eta materiala eskuratzeko, aurrekontuaren %14,74 erabiltzen dela.

Finantzaketari dagokionez (25. taula), liburutegi publikoetako aurrekontuko zatirik handiena, %92,73, udalek ordaintzen dute. Eusko Jaurlaritzako Kultura Ondarearen Zuzendaritzako Liburutegi Zerbitzuak, bere aldetik, %6,97 ordaintzen du. gainerako ekarpenak (foru aldundienak, enpresenak eta beste batzuk) oso txikiak dira.

des) o las 961 visitas escolares realizadas, lo que nos indica la necesidad de una relación fluida con las bibliotecas escolares de las distintas localidades.

La tabla 23 muestra los datos referentes al personal que trabaja en la Red de bibliotecas públicas. En Álava hay 22 bibliotecarios con formación específica de biblioteconomía y 17 bibliotecarios sin una formación reglada o específica. Llama la atención el hecho de que sólo haya dos personas dentro de la categoría de otro personal. En las bibliotecas de Bizkaia trabajan 231 personas con la siguiente distribución: 84 son bibliotecarios con formación específica en biblioteconomía, 83 no tienen formación específica y 64 se integran dentro del apartado “Otro personal”. Gipuzkoa presenta 67 bibliotecarios con formación reglada y 45 sin titulación específica en biblioteconomía. El apartado “Otro personal” engloba a 38 trabajadores.

La tabla 24 hace referencia al presupuesto desglosado en las distintas partidas: adquisición, personal, mantenimiento, actividades y otros. Como datos más significativos podemos destacar que el 62,35% del presupuesto se destina al pago del personal y que el presupuesto destinado a adquisiciones supone el 14,74%.

Por lo que respecta a la financiación (tabla 25) la mayor parte del presupuesto de las bibliotecas públicas, 92,73%, recae en los ayuntamientos. El Servicio de Bibliotecas de la Dirección de Patrimonio Cultural del Gobierno Vasco colabora con un 6,97% mientras que los otros aportes (diputaciones forales, empresas, otros) son poco significativos.

Ald. argit.	Aldizkako argitalpenak	Publ. period.	Publicaciones periódicas
Ast. ord.	Asteko orduak	Horas sem.	Horas semanales
Autom.	Automatizatuak	Autom.	Automatizadas
B.b.	Beste batzuk		
Bizt.	Biztanleak	Hab.	Habitantes
Bizt. kop.	Biztanle kopurua	Nº hab.	Número de habitantes
Dok. elektr.	Dokumentu elektronikoak	Doc. electr.	Documentos electrónicos
Ed/Ee	Ez daki / Ez du erantzuten	Ns/Nc	No sabe / No contesta
Entz. dok.	Entzunezko dokumentuak	Doc. sonor.	Documentos sonoros
Erosk.	Erosketak	Adquis.	Adquisiciones
Estat.	Estatistikak	Estad.	Estadísticas
Ikus-entz.	Ikus-entzunezkoak	Audiovis.	Audiovisuales
Ink.	Inkestak	Enc.	Encuestas
Katal.	Katalogazioa	Catal.	Catalogación
Katal.	Katalogoak	Catál.	Catálogos
Libk. kop.	Liburuki kopurua	Nº vol.	Número de volúmenes
Maileg.	Maileguak	Prést.	Préstamos
Mat. ber.	Material bereziak	Mat. espec.	Materiales especiales
Mod.	Moduluak	Mód.	Módulos
Monogr.	Monografiak	Monogr.	Monografías
U.L.	Udal Liburutegia	BPM	Biblioteca Pública Municipal
Zerb. bizt.	Zerbitzatutako biztanleak	Pobl. serv.	Población servida

4. DATUEN ANALISIA. TAULAK ETA GRAFIKOAK
ANÁLISIS DE LOS DATOS. TABLAS Y GRÁFICOS

Liburutegi publikoak lurralde historikoka eta eskualdeka². Ratioa biztanle-kopurua liburutegi bakoitzeko
Bibliotecas públicas por territorios históricos y comarcas². Ratio nº de habitantes por biblioteca

A R A B A

Eskualdea	Biztanleak Población ³	% EAE % CAPV ⁴	Zerb. bizt. Pobl. servida ⁵	Bizt. kop./Ink. Nº hab./ enc.	Comarca
Aiara	31.004	1,91%	1,13%	7.751	Cantábrica Alavesa
Añana	1.332	0,96%	0,05%	666	Valles Alaveses
Arabako Lautada	200.581	6,22%	7,32%	15.429	Llanada Alavesa
Arabako Mendialdea	400	0,48%	0,01%	400	Montaña Alavesa
Arabako Errioxa	7.662	3,83%	0,28%	958	Rioja Alavesa
Gorbeialdea	5.736	1,91%	0,21%	1.434	Estribaciones del Gorbea
GUZTIRA ARABA	246.715	15,31%	9,01%	7.710	TOTAL ÁLAVA

B I Z K A I A

Eskualdea	Biztanleak Población	% EAE % CAPV	Zerb. bizt. Pobl. servida	Bizt. kop./Ink. Nº hab./ enc.	Comarca
Arratia Nerbioi	6.342	1,44%	0,23%	2.114	Arratia-Nervión
Bilbo Handia	1.205.863	28,23%	44,03%	20.438	Gran Bilbao
Busturialdea	23.578	3,83%	0,86%	2.947	Gernika-Bermeo
Durangaldea	87.314	5,74%	3,19%	7.276	Durangesado
Enkarterri	26.059	3,35%	0,95%	3.723	Encartaciones
Lea-Artibai	23.593	2,39%	0,86%	4.719	Markina-Ondarroa
Uribe Butroe	39.510	3,83%	1,44%	4.939	Plentzia-Mungia
GUZTIRA BIZKAIA	1.412.259	48,80%	51,56%	13.846	TOTAL BIZKAIA

G I P U Z K O A

Eskualdea	Biztanleak Población	% EAE % CAPV	Zerb. bizt. Pobl. servida	Bizt. kop./Ink. Nº hab./ enc.	Comarca
Bidasoa Beherea	72.289	0,96%	2,64%	36.145	Bajo Bidasoa
Debarrena	54.963	2,87%	2,01%	9.161	Bajo Deba
Debagoiena	63.052	3,35%	2,30%	9.007	Alto Deba
Donostialdea	712.977	11,00%	26,03%	30.999	Donostia-San Sebastián
Goierri	59.267	6,70%	2,16%	4.233	Goierri
Tolosaldea	53.347	6,70%	1,95%	3.811	Tolosa
Urola Kosta	64.123	4,31%	2,34%	7.125	Urola Costa
GUZTIRA GIPUZKOA	1.080.018	35,89%	39,43%	14.400	TOTAL GIPUZKOA

E A E

C A P V

Biztanleak Población	% EAE % CAPV	Zerb. bizt. Pobl. servida	Bizt. kop./Ink. Nº hab./ enc.
2.738.992	100,00%	100,00%	13.105

² Eskualdeen sailkapenean erabilitako iturria Eustat.

³ Udalerrietako biztanleei dagozkion datuak inkesta bete duten udal liburutegiek emandakoak dira. Hori dela eta, batzuetan ez datoz bat Eustaten datuekin, udal liburutegi bat liburutegien sare batez osatuta egon baitaiteke, eta hauen eragin-eremua udalerriko biztanle jakin batzuei zerbitzatu diezaioke edota udalerrri guztiko biztanleei.

⁴ Inkesta erantzun duten liburutegien kopuru osoari dagokion ehuneko.

⁵ Inkesta erantzun duten liburutegiek zerbitzua ematen duten biztanleriaren ehuneko.

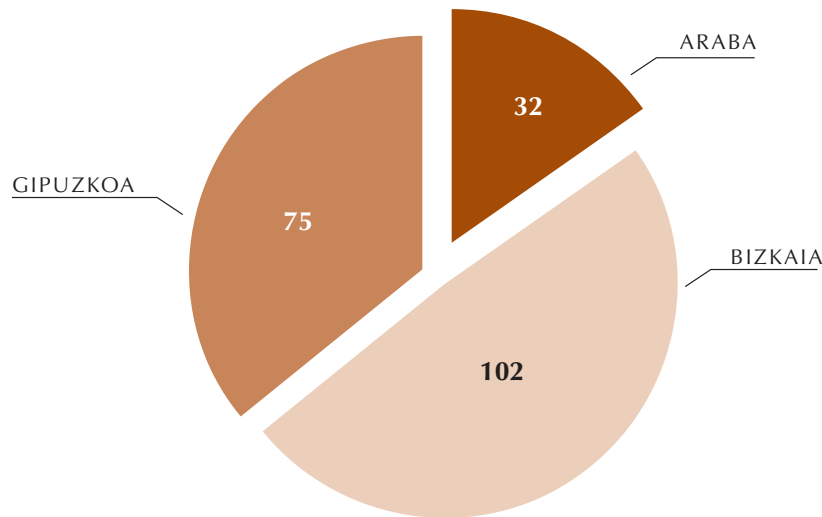
² Fuente utilizada para la clasificación de las comarcas es el Eustat.

³ Los datos referentes a la población de los municipios han sido cumplimentados con los datos facilitados por los propios municipios de las bibliotecas encuestadas. Por ello, a veces no coincide con los datos del Eustat, ya que una biblioteca municipal puede estar formada por una red de bibliotecas las cuales pueden servir a un número determinado de habitantes o a los habitantes de todo el municipio.

⁴ Porcentaje relativo al nº total de bibliotecas que han contestado a la encuesta.

⁵ Porcentaje de la población servida por las bibliotecas que han contestado a la encuesta.

Jasotako inkesta-kopurua lurralde historikoka / Nº de encuestas recibidas por Territorio Histórico



TAULA 02

TABLA 02

Liburutegien egoera udalerrrika⁶ / Detalle de situación por municipios⁶

Moduluak / Módulos

- | | | |
|---|---|---|
| 1. 1.500 biztanle edo gutxiago
1.500 ó menos hab. | 3. 3.001 eta 5.000 bizt. artean
Entre 3.001 y 5.000 hab. | 5. 10.001 eta 20.000 bizt. artean
Entre 10.001 y 20.000 hab. |
| 2. 1.501 eta 3.000 bizt. artean
Entre 1.501 y 3.000 hab. | 4. 5.001 eta 10.000 bizt. artean
Entre 5.001 y 10.000 hab. | 6. 20.000 bizt. baino gehiago
Más de 20.000 hab. |

ARABA

Udalerrria Municipio	Ink. ⁷ Enc. ⁷	Mod. Mód.	Zerb. bizt. Pobl. servida	Azalera m ² -tan Superf. en m ²	Irakurpostuak Puest. lectura	Monografiak Monografías	Ald. argit. Publ. periód.	Ast. ord. Horas sem.	Langileak Personal
Alegria-Dulantzi	1	2	1.617	200	57	5.388	33	20	1
Amurrio	1	4	9.695	285	118	18.665	65	39	3
Aramaio	1	1	1.489	142	46	6.954	14	10	1
Arria-Maeztu	1	1	400	24	10	5.106	-	5	-
Artziniega	1	1	1.365	140	40	8.000	-	35	-
Asparrena	1	2	1.594	171	44	8.946	22	20	1
Elciego	1	1	961	60	40	4.403	16	38	1
Elvillar/Bilar	1	1	372	70	50	4.542	15	7	1
Iruña Oka/Iruña de Oca	1	2	2.012	100	35	6.934	103	25	1
Kripan	1	1	187	50	30	5.245	18	8	-
Kuartango	1	1	380	45	20	3.243	50	3	1
Labastida	1	1	1.318	93	30	8.791	-	18	1
Laguardia	1	1	1.480	90	30	6.484	9	12	1

.../...

⁶ Udalerrien izendapenerako izen ofizialak erabili dira (azken eguneratzea EHAA, 2002-02-05).

⁷ Inkesta erantzun duten liburutegi-kopurua.

⁶ Para la denominación de los municipios se ha utilizado la denominación oficial (última actualización BOPV, 05-02-2002).

⁷ Número de bibliotecas que han contestado a la encuesta.

Udalerría Municipio	Ink. Enc.	Mod. Mód.	Zerb. bizt. Pobl. servida	Azalera m ² -tan Superf. en m ²	Irakurpostuak Puest. lectura	Monografiak Monografías	Ald. argit. Publ. períod.	Ast. ord. Horas sem.	Langileak Personal
Lanciego/Lantziego	1	1	659	50	14	4.260	-	15	1
Legutiano	1	1	1.359	150	44	-	-	23	1
Llodio	1	5	19.068	368	214	16.157	-	55	2
Okondo	1	1	876	26	25	3.842	-	18	1
Oyón-Oion	1	2	2.375	79	56	10.678	-	20	1
Salvatierra/Agurain	1	3	4.037	220	54	8.911	-	20	2
Samaniego	1	1	310	37	7	2.015	3	20	1
Urkabustaiz	1	1	905	50	20	6.712	29	20	1
Valdegovía	1	1	952	80	40	6.746	6	6	1
Vitoria-Gasteiz	9	6	191.321	2.423	941	91.843	501	900	17
Zuia	1	2	1.983	84	28	8.360	-	14	1
GUZTIRA / TOTAL	32		246.715	5.037	1.993	252.225	884	1.351	41

BIZKAIA

Udalerría Municipio	Ink. Enc.	Mod. Mód.	Zerb. bizt. Pobl. servida	Azalera m ² -tan Superf. en m ²	Irakurpostuak Puest. lectura	Monografiak Monografías	Ald. argit. Publ. períod.	Ast. ord. Horas sem.	Langileak Personal
Abadiño	1	4	7.082	150	35	13.725	118	35	1
Abanto y Ciérvana ⁸	3	6	24.096	366	188	35.092	184	80	6
Ajangiz	1	1	441	25	12	4.165	13	6	1
Alonsotegi	1	2	2.662	123	50	-	-	375	1
Amorebieta-Etxano	1	5	16.000	430	134	14.715	607	41	2
Arantzazu	1	1	287	100	20	4.886	31	12	1
Arrigorriaga	2	5	10.502	289	106	19.829	19	40	2
Atxondo	1	1	1.449	44	29	7.259	-	17	1
Aulesti	1	1	659	62	30	1.930	9	12	1
Bakio	1	2	1.727	8	22	4.526	-	20	1
Balmaseda	1	4	7.163	150	44	10.130	-	42	3
Barakaldo	7	6	96.473	1.536	417	111.016	138	257	19
Basauri	5	6	49.043	893	321	61.677	350	177	10
Berango	1	4	5.401	86	65	-	-	35	1
Bermeo	1	5	17.297	800	165	18.594	223	49	4
Berriz	1	3	4.368	150	40	9.465	77	30	1
Bilbao	13	6	642.033	3.318	886	238.802	10.935	438	55
Busturia	1	2	1.656	140	32	7.607	20	25	1
Derio	1	3	4.905	212	125	9.399	-	20	2
Durango	1	6	25.257	400	250	35.879	50	-	3
Elorrio	1	4	7.200	144	50	8.413	54	37	1
Erandio	2	6	34.101	630	150	38.361	183	60	4
Ermua	1	5	17.034	402	148	15.753	98	58	3
Etxebarri ⁹	2	5	14.332	513	114	15.465	43	73	2
Etxebarria	1	1	794	60	19	6.245	25	18	1
Forua	1	1	1.021	60	41	2.239	25	15	1
Galdakao	3	6	35.214	932	322	48.700	31	130	7
Getxo	3	6	70.277	712	201	47.005	257	135	12
Gorliz	1	3	4.662	86	45	7.201	35	43	1
Güeñes	3	4	5.701	223	111	13.460	29	40	3

.../...

⁸ Abanto y Ciérbana-Abanto Zierbena.

⁹ Etxebarri, Anteiglesia de San Esteban-Etxebarri Doneztebeko Elizatea.

⁸ Abanto y Ciérbana-Abanto Zierbena.

⁹ Etxebarri, Anteiglesia de San Esteban-Etxebarri Doneztebeko Elizatea

Udalerria Municipio	Ink. Enc.	Mod. Mód.	Zerb. bizt. Pobl. servida	Azalera m ² -tan Superf. en m ²	Irakurpostuak Puest. lectura	Monografiak Monografías	Ald. argit. Publ. periód.	Ast. ord. Horas sem.	Langileak Personal
Ibarrangelu	1	1	548	87	32	3.716	15	41	2
Igorre	1	3	3.857	120	48	10.363	-	20	1
Iurreta	1	3	4.295	200	36	4.275	82	35	1
Izurtza	1	1	268	10	15	5.529	7	19	1
Karrantza Harana ¹⁰	1	3	3.010	188	20	9.428	25	26	1
Larrabetzu	1	2	1.588	86	39	6.340	-	10	3
Leioa	1	6	28.771	300	84	22.502	109	55	3
Lekeitio	1	4	7.530	100	54	10.256	68	35	1
Lemoa	1	2	2.742	60	22	9.343	13	20	1
Lemoiz	1	1	919	80	22	1.780	6	17	1
Lezama	1	2	2.164	120	35	5.049	-	17	1
Loiu	1	2	2.305	49	28	5.482	49	17	1
Mallabia	1	1	1.119	250	43	9.873	186	13	1
Mañaria	1	1	500	300	25	6.927	-	235	1
Markina-Xemein	1	3	4.730	120	66	9.073	-	32	1
Mendata	1	1	344	28	15	-	-	40	1
Meñaka	1	1	206	48	65	5.180	775	10	1
Morga	1	1	388	-	25	-	-	12	1
Mundaka	1	2	1.883	180	67	10.033	20	20	1
Mungia	1	5	14.131	138	42	12.381	30	46	3
Muskiz	1	4	6.647	155	48	9.793	20	35	2
Ondarroa	1	4	9.880	359	94	10.558	62	40	3
Orozko	1	2	2.198	30	60	7.524	8	13	1
Ortuella	1	4	8.787	85	40	10.016	63	39	3
Plentzia	1	3	3.758	67	30	4.196	37	48	3
Portugalete	1	6	52.326	1.553	275	-	-	-	9
Santurtzi	4	6	60.811	813	286	47.360	270	136	13
Sestao	1	6	31.773	1.328	215	20.440	150	39	6
Sondika	1	3	4.085	241	88	8.735	-	36	1
Sopelana	1	5	10.900	224	64	11.470	30	40	2
Sopuerta	1	2	2.322	78	36	8.114	21	20	1
Urduliz	1	3	3.207	160	68	8.162	-	-	2
Valle de Trápaga ¹¹	1	5	12.855	110	58	8.588	31	35	4
Zalla	1	4	7.863	150	40	8.649	42	26	1
Zamudio	1	3	3.061	80	32	3.866	30	36	1
Zaratamo	1	2	1.651	52	24	8.900	10	15	1
GUZTIRA / TOTAL	102		1.412.259	20.993	6.413	1.135.439	15.713	3.598	231

GIPUZKOA

Udalerria Municipio	Ink. Enc.	Mod. Mód.	Zerb. bizt. Pobl. servida	Azalera m ² -tan Superf. en m ²	Irakurpostuak Puest. lectura	Monografiak Monografías	Ald. argit. Publ. periód.	Ast. ord. Horas sem.	Langileak Personal
Abaltzisketa	1	1	277	50	15	-	-	6	-
Aia	1	2	1.640	52	24	6.600	12	19	1
Aizarnazabal	1	1	554	70	32	4.166	10	15	1
Alegia	1	1	763	189	70	13.052	25	15	1

.../...

¹⁰ Karrantza Harana/Valle de Carranza.

¹¹ Valle de Trápaga-Trapagaran.

¹⁰ Karrantza Harana/Valle de Carranza.

¹¹ Valle de Trápaga-Trapagaran.

Udalerria Municipio	Ink. Enc.	Mod. Mód.	Zerb. bizt. Pobl. servida	Azalera m ² -tan Superf. en m ²	Irakurpostuak Puest. lectura	Monografiak Monografías	Ald. argit. Publ. periód.	Ast. ord. Horas sem.	Langileak Personal
Altzo	1	1	318	120	15	7.393	-	10	1
Amezketeta	1	1	980	75	45	5.905	-	12	1
Andoain	1	5	14.125	204	69	13.453	133	37	2
Anoeta	1	2	1.731	84	36	7.503	19	12	1
Antzuola	1	2	1.901	92	36	8.705	23	15	1
Arama	1	1	166	80	10	-	-	7	1
Aretxabaleta	1	4	6.247	151	60	9.810	1.543	25	2
Arrasate	1	6	24.279	519	115	27.451	223	40	6
Astigarraga	1	3	3.797	160	31	15.325	-	20	1
Ataun	1	2	1.535	101	28	6.501	45	12	1
Azkoitia	1	5	10.272	330	85	12.496	78	42	2
Azpeitia	1	5	13.690	295	86	11.580	82	35	2
Baliarrain	1	1	97	40	20	-	-	6	1
Beasain	1	5	12.227	436	80	23.147	-	33	2
Belauntza	1	1	288	53	34	2.704	15	17	1
Berastegi	1	1	986	10	-	-	5	20	-
Bergara	1	5	14.965	250	80	-	-	64	-
Deba	1	4	5.242	200	55	12.918	60	24	2
Donostia-San Sebastián	11	6	544.520	5.780	922	210.461	1.311	293	41
Eibar	1	6	28.545	793	186	25.211	229	53	4
Elgeta	1	1	970	122	53	9.068	12	13	1
Elgoibar	1	5	10.735	289	87	17.689	53	43	3
Errenteria	1	6	39.686	1.224	192	51.042	209	60	10
Errezil	1	1	620	37	16	3.588	-	-	1
Eskoriatza	1	3	3.921	85	28	11.906	43	15	1
Eztkio-Itsaso	1	1	176	90	18	6.399	20	9	1
Hernani	1	5	19.383	471	0	28.098	-	34	4
Hondarribia	1	5	15.480	350	76	22.318	131	38	2
Ibarra	1	3	4.318	280	63	11.358	38	38	1
Idiazabal	1	2	2.038	62	28	9.571	18	10	1
Ikaztegieta	1	1	377	40	20	7.194	9	4	1
Irun	1	6	56.809	750	-	39.513	329	47	3
Itsasondo	1	1	580	60	24	11.470	10	5	1
Lasarte-Oria	1	5	17.861	412	116	24.392	52	39	2
Lazkao	1	3	4.920	100	52	11.000	-	27	1
Legazpi	1	4	8.799	404	142	18.295	-	15	4
Legorreta	1	1	1.370	160	40	5.943	-	15	1
Lezo	1	4	5.930	152	54	11.395	-	24	1
Mendaro	1	1	1.449	50	26	6.245	29	10	1
Mutriku	1	3	4.817	118	42	11.098	109	18	1
Oiartzun	1	4	9.228	400	76	10.371	56	38	2
Oñati	1	5	10.769	242	134	23.061	152	39	3
Ordizia	1	4	9.055	250	117	12.049	97	45	1
Orio	1	3	4.276	150	48	10.967	26	20	1
Ormaiztegi	1	1	1.182	100	50	8.470	90	10	1
Pasaia	3	6	47.647	776	217	40.847	96	80	3
Segura	1	1	567	-	-	10.000	2	8	2
Soraluze ¹²	1	3	4.175	110	50	15.266	-	20	1

.../...

¹² Soraluze-Placencia de las Armas

¹² Soraluze-Placencia de las Armas

Udalerria Municipio	Ink. Enc.	Mod. Mód.	Zerb. bizt. Pobl. servida	Azalera m ² -tan Superf. en m ²	Irakurpostuak Puest. lectura	Monografiak Monografías	Ald. argit. Publ. periód.	Ast. ord. Horas sem.	Langileak Personal
Tolosa	2	6	36.240	275	118	26.172	105	50	4
Urnieta	1	4	5.518	300	54	18.089	22	35	1
Urretxu	1	4	6.598	180	57	14.417	-	15	1
Usurbil	1	4	5.282	101	44	11.497	75	22	2
Villabona	1	4	5.602	480	84	16.056	44	25	2
Zarautz	1	6	21.491	415	105	26.275	37	332	5
Zegama	1	1	1.300	90	32	-	-	10	1
Zestoa	1	3	3.122	121	60	12.821	30	17	1
Zumaia	1	4	8.458	140	65	12.261	95	44	2
Zumarraga	1	5	10.124	90	72	-	0	25	1
GUZTIRA / TOTAL	75		1.080.018	19.610	4.594	1.010.582	5.802	2.131	150

E A E									C A P V		
Ink. Enc.	Zerb. bizt. Pobl. servida	Azalera m ² -tan Superf. en m ²	Irakurpostuak Puest. lectura	Monografiak Monografías	Ald. argit. Publ. periód.	Ast. ord. Horas sem.	Langileak Personal				
209	2.738.992	45.640	13.000	2.398.246	22.399	7.080	422				

TAULA 03

TABLA 03

Liburutegi publikoak abian jarri ziren urtea lurralde historikoka eta eskualdeka

Año de inicio de funcionamiento de las bibliotecas públicas por territorios históricos y comarcas

ARABA									
Eskualdea	1960 baino lehenagokoa Ant. a 1960	1960- 1969	1970- 1979	1980- 1989	1990- 1999	2000- 2001	Ed/Ee Ns/Nc	GUZTIRA TOTAL	Comarca
	Aiara	-	-	1	2	1	-	-	
Añana		1	-	-	1	-	-	2	Valles Alaveses
Arabako Errioxa	1	1	-	5	1	-	-	8	Rioja Alavesa
Arabako Lautada	-	2	1	3	7	-	-	13	Llanada Alavesa
Arabako Mendialdea	-	1	-	-	-	-	-	1	Montaña Alavesa
Gorbeialdea	-	-	1	3	-	-	-	4	Estribaciones del Gorbea
GUZTIRA ARABA	1	5	3	13	10	-	-	32	TOTAL ÁLAVA

BIZKAIA									
Eskualdea	1960 baino lehenagokoa Ant. a 1960	1960- 1969	1970- 1979	1980- 1989	1990- 1999	2000- 2001	Ed/Ee Ns/Nc	GUZTIRA TOTAL	Comarca
	Arratia Nerbioi	-	-	-	2	-	-	1	
Bilbo Handia	2	6	14	20	17	-	-	59	Gran Bilbao
Busturialdea	-	1	-	2	5	-	-	8	Gernika-Bermeo
Durangaldea	-	2	2	4	2	2	-	12	Duranguesado
Enkarterri	1	-	1	1	4	-	-	7	Encartaciones
Lea-Artibai	-	2	-	1	2	-	-	5	Markina-Ondarroa
Uribe Butroa	-	-	-	4	4	-	-	8	Plentzia-Mungia
GUZTIRA BIZKAIA	3	11	17	34	34	2	1	102	TOTAL BIZKAIA

GIPUZKOA

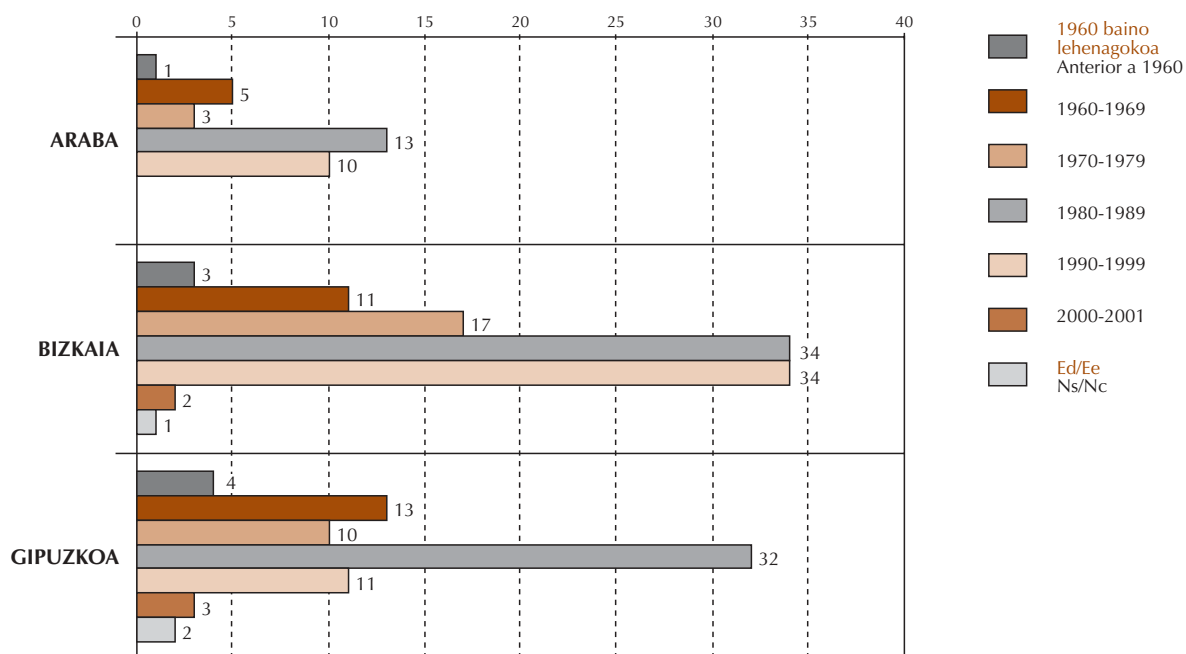
Eskualdea	1960 baino lehenagokoa	1960-	1970-	1980-	1990-	2000-	Ed/Ee	GUZTIRA	Comarca
	Ant. a 1960	1969	1979	1989	1999	2001	Ns/Nc	TOTAL	
Bidasoa Beherea	-	-	1	1	-	-	-	2	Bajo Bidasoa
Debabarrena	1	2		3	-	-	-	6	Bajo Deba
Debagoiena	-	3	3	1	-	-	-	7	Alto Deba
Donostialdea	3	3	2	9	4	2	-	23	Donostia-San Sebastián
Goierri	-	3	2	7	1	-	1	14	Goierri
Tolosaldea	-	-	-	9	4	-	1	14	Tolosa
Urola Kosta	-	2	2	2	2	1	-	9	Urola Costa
GUZTIRA GIPUZKOA	4	13	10	32	11	3	2	75	TOTAL GIPUZKOA

E A E C A P V

Lurralde Historikoa	1960 baino lehenagokoa	1960-	1970-	1980-	1990-	2000-	Ed/Ee	GUZTIRA	Territorio Histórico
	Ant. a 1960	1969	1979	1989	1999	2001	Ns/Nc	TOTAL	
Araba	1	5	3	13	10	-	-	32	Álava
Bizkaia	3	11	17	34	34	2	1	102	Bizkaia
Gipuzkoa	4	13	10	32	11	3	2	75	Gipuzkoa
GUZTIRA EAE	8	29	30	79	55	5	3	209	TOTAL CAPV

GRAFIKOA 03 GRÁFICO 03

Abian jarri ziren urtea / Año de inicio de funcionamiento

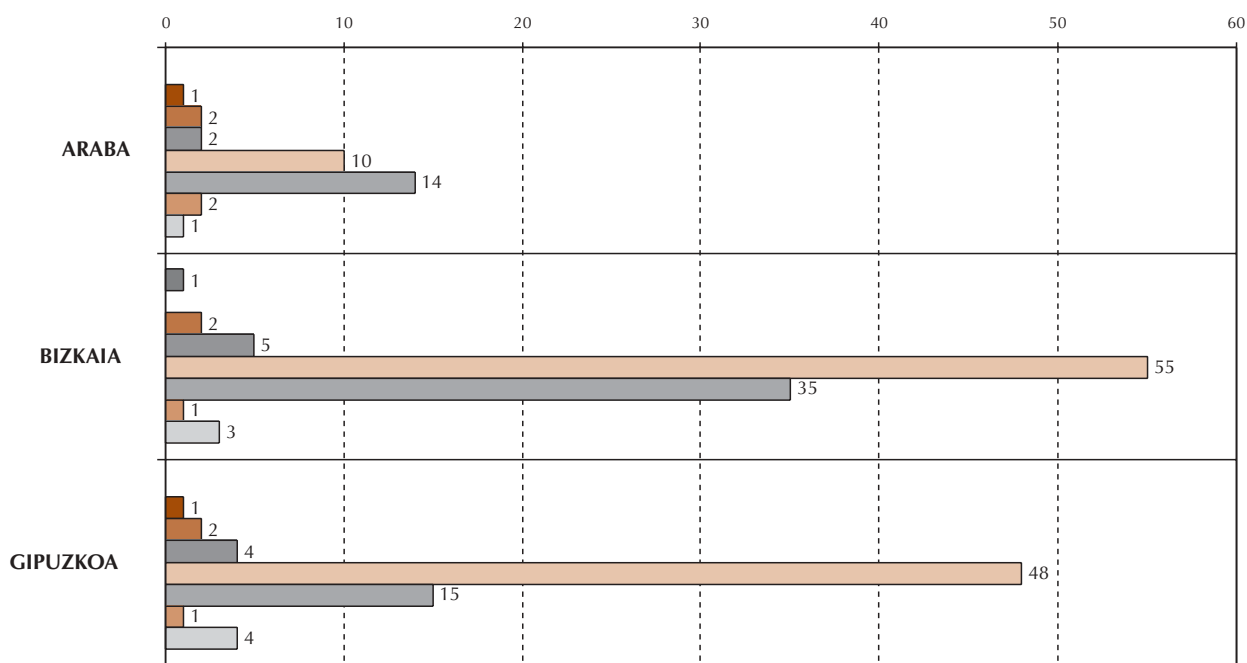


Urtean irekitako egunak lurralde historikoka
Días de apertura al año por territorios históricos

	Araba		Bizkaia		Gipuzkoa		EAE CAPV		
50 baino gutxiago	-	-	1	0,98%	-	-	1	0,48%	Menos de 50
50 eta 99 artean	1	3,13%	-	-	1	1,33%	2	0,96%	Entre 50 y 99
100 eta 149 artean	2	6,25%	2	1,96%	2	2,67%	6	2,87%	Entre 100 y 149
150 eta 199 artean	2	6,25%	5	4,90%	4	5,33%	11	5,26%	Entre 150 y 199
200 eta 249 artean	10	31,25%	55	53,92%	48	64,00%	113	54,07%	Entre 200 y 249
250 eta 299 artean	14	43,75%	35	34,31%	15	20,00%	64	30,62%	Entre 250 y 299
300 eta gehiago	2	6,25%	1	0,98%	1	1,33%	4	1,91%	300 y más
Ed/Ee	1	3,13%	3	2,94%	4	5,33%	8	3,83%	Ns/Nc
GUZTIRA	32	100,00%	102	100,00%	75	100,00%	209	100,00%	TOTAL

GRAFIKOA 04

GRÁFICO 04



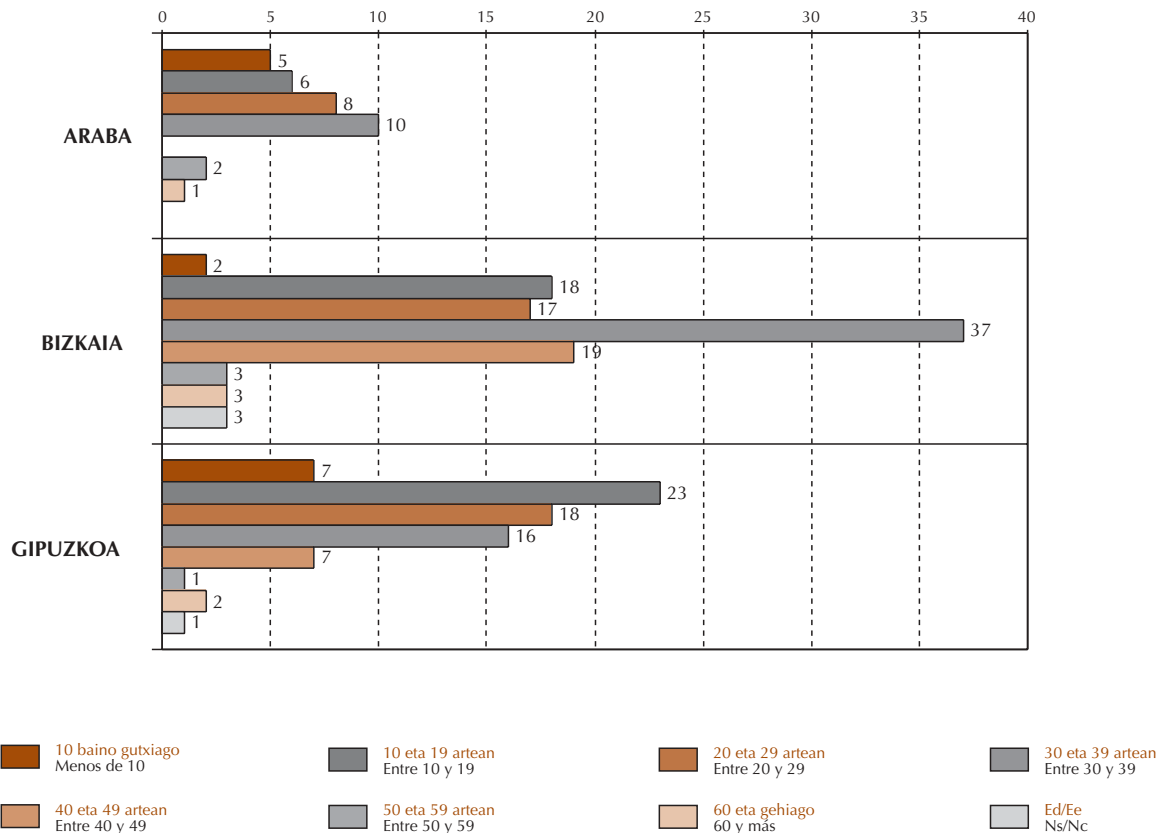
- 50 baino gutxiago
Menos de 50
- 50 eta 99 artean
Entre 50 y 99
- 100 eta 149 artean
Entre 100 y 149
- 150 eta 199 artean
Entre 150 y 199
- 200 eta 249 artean
Entre 200 y 249
- 250 eta 299 artean
Entre 250 y 299
- 300 eta gehiago
300 y más
- Ed/Ee
Ns/Nc

Astean irekitako orduak lurralde historikoka
Horas semanales de apertura por territorios históricos

	Araba		Bizkaia		Gipuzkoa		EAE CAPV		
10 baino gutxiago	5	15,63%	2	1,96%	7	9,33%	14	6,70%	Menos de 10
10 eta 19 artean	6	18,75%	18	17,65%	23	30,67%	47	22,49%	Entre 10 y 19
20 eta 29 artean	8	25,00%	17	16,67%	18	24,00%	43	20,57%	Entre 20 y 29
30 eta 39 artean	10	31,25%	37	36,27%	16	21,33%	63	30,14%	Entre 30 y 39
40 eta 49 artean	-	-	19	18,63%	7	9,33%	26	12,44%	Entre 40 y 49
50 eta 59 artean	2	6,25%	3	2,94%	1	1,33%	6	2,87%	Entre 50 y 59
60 eta gehiago	1	3,13%	3	2,94%	2	2,67%	6	2,87%	60 y más
Ed/Ee	-	-	3	2,94%	1	1,33%	4	1,91%	Ns/Nc
GUZTIRA	32	100,00%	102	100,00%	75	100,00%	209	100,00%	TOTAL

GRAFIKOA 05

GRÁFICO 05

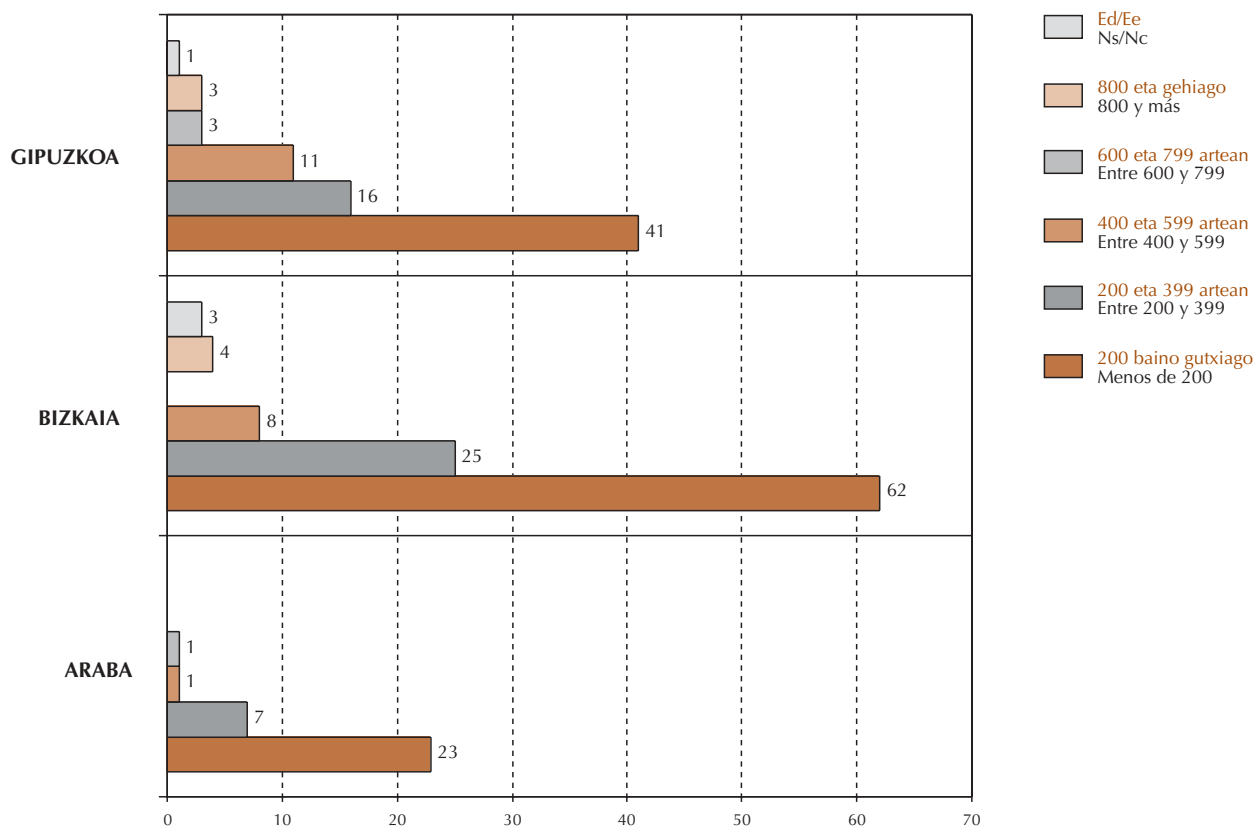


Liburutegietako lokalen azalera lurralde historikoka
Superficie de los locales de las bibliotecas por territorios históricos

	Araba		Bizkaia		Gipuzkoa		EAE CAPV		
200 baino gutxiago	23	71,88%	62	60,78%	41	54,67%	126	60,29%	Menos de 200
200 eta 399 artean	7	21,88%	25	24,51%	16	21,33%	48	22,97%	Entre 200 y 399
400 eta 599 artean	1	3,13%	8	7,84%	11	14,67%	20	9,57%	Entre 400 y 599
600 eta 799 artean	1	3,13%	-	-	3	4,00%	4	1,91%	Entre 600 y 799
800 eta gehiago	-	-	4	3,92%	3	4,00%	7	3,35%	800 y más
Ed/Ee	-	-	3	2,94%	1	1,33%	4	1,91%	Ns/Nc
GUZTIRA	32	100,00%	102	100,00%	75	100,00%	209	100,00%	TOTAL

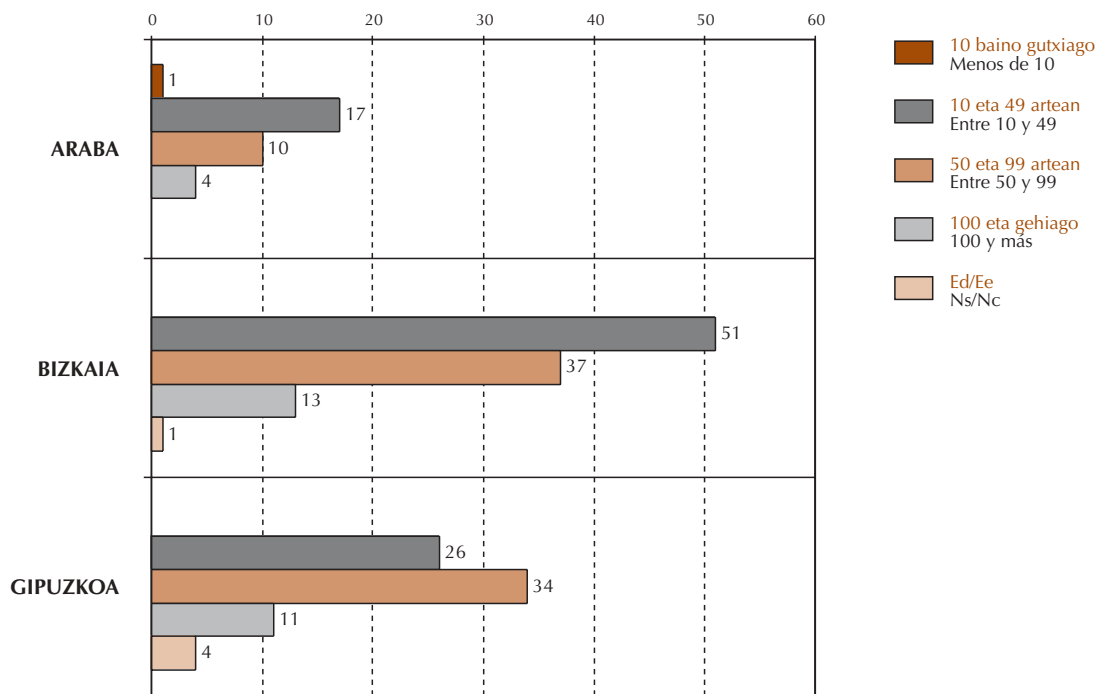
GRAFIKOA 06

GRÁFICO 06



Irakurpostuak lurralde historikoka
Puestos de lectura por territorios históricos

	Araba		Bizkaia		Gipuzkoa		EAE CAPV		
10 baino gutxiago	1	3,13%	-	-	-	-	1	0,48%	Menos de 10
10 eta 49 artean	17	53,13%	51	50,00%	26	34,67%	94	44,98%	Entre 10 y 49
50 eta 99 artean	10	31,25%	37	36,27%	34	45,33%	81	38,76%	Entre 50 y 99
100 eta gehiago	4	12,50%	13	12,75%	11	14,67%	28	13,40%	100 y más
Ed/Ee	-	-	1	0,98%	4	5,33%	5	2,39%	Ns/Nc
GUZTIRA	32	100,00%	102	100,00%	75	100,00%	209	100,00%	TOTAL



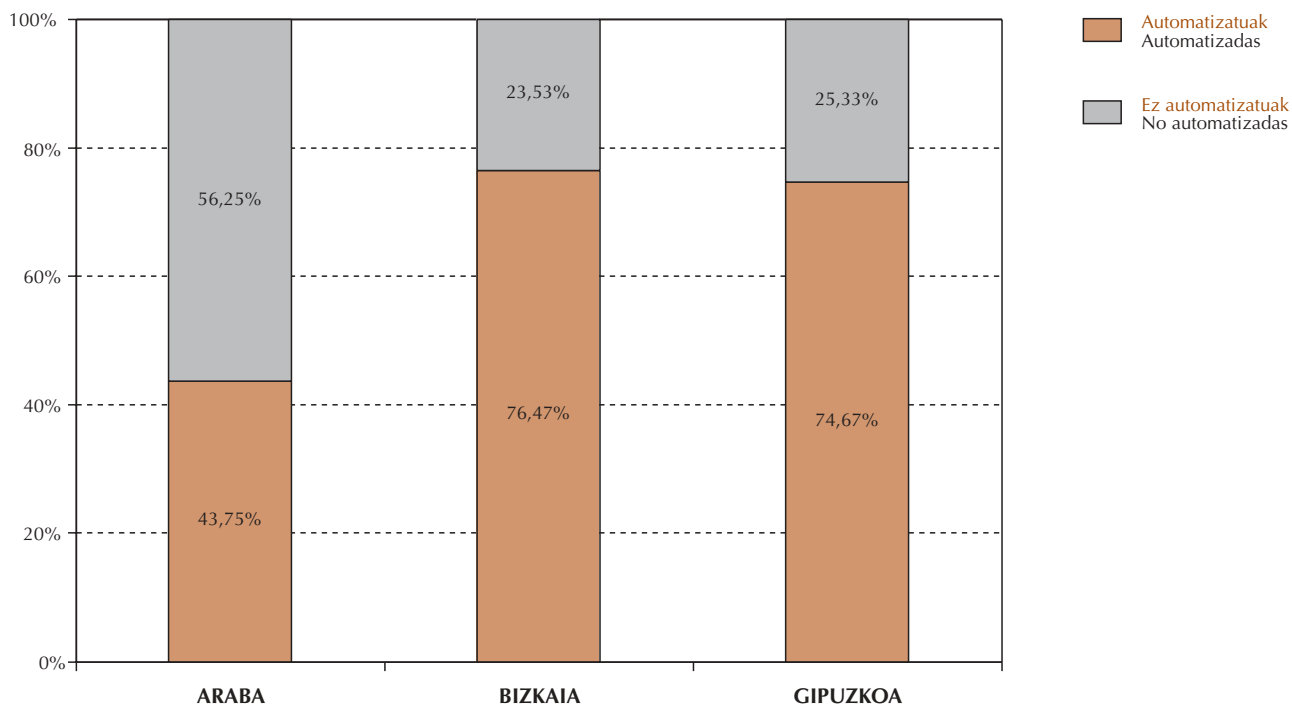
Liburutegi publikoen automatizazio-maila lurralde historikoka

Grado de automatización de las bibliotecas públicas por territorios históricos

Lurralde Historikoa	Automatizatuak Automatizadas		Ez automatizatuak No automatizadas		Territorio Histórico
Araba	14	43,75%	18	56,25%	Álava
Bizkaia	78	76,47%	24	23,53%	Bizkaia
Gipuzkoa	56	74,67%	19	25,33%	Gipuzkoa
GUZTIRA EAE	148	70,81%	61	29,19%	TOTAL CAPV

GRAFIKOA 08

GRÁFICO 08



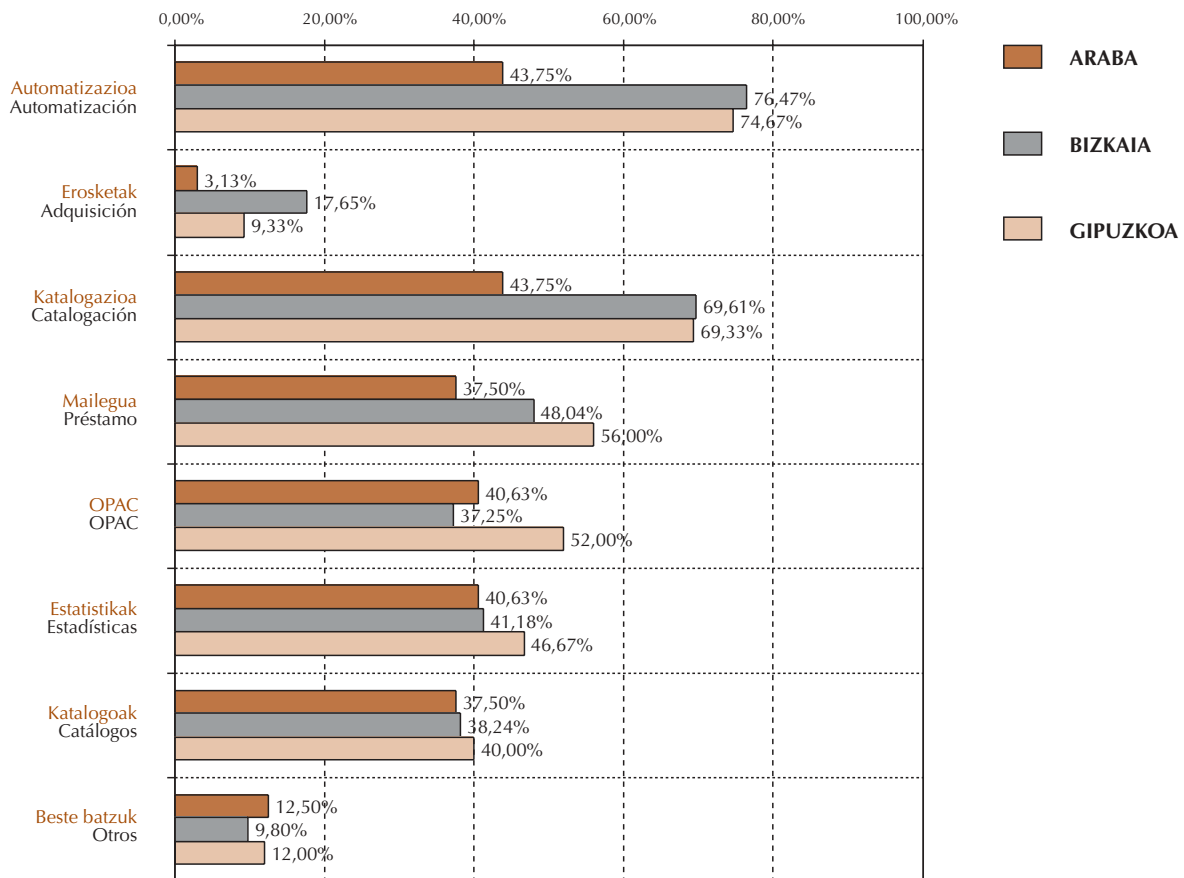
Automatizatutako liburutegi prozesuak lurralde historikoka

Número de bibliotecas con alguna función automatizada por territorios históricos

Prozesua	Araba		Bizkaia		Gipuzkoa		Guztira EAE Total CAPV		Procesos
Erosketak	1	3,13%	18	17,65%	7	9,33%	26	12,44%	Adquisiciones
Katalogazioa	14	43,75%	71	69,61%	52	69,33%	137	65,55%	Catalogación
Mailegua	12	37,50%	49	48,04%	42	56,00%	103	49,28%	Préstamo
OPAC	13	40,63%	38	37,25%	39	52,00%	90	43,06%	OPAC
Estatistikak	13	40,63%	42	41,18%	35	46,67%	90	43,06%	Estadísticas
Katalogoak	12	37,50%	39	38,24%	30	40,00%	81	38,76%	Catálogos
Beste batzuk	4	12,50%	10	9,80%	9	12,00%	23	11,00%	Otras

GRAFIKOA 09

GRÁFICO 09



Automatizatutako liburutegi prozesuak udalerrrika
Bibliotecas con algunas funciones automatizadas por municipios

A R A B A									
Herria Localidad	Liburuteg. izendapena Denominación biblioteca	Autom. Autom.	Erosk. Adquis.	Katal. Catal.	Maileg. Prést.	OPAC OPAC	Estat. Estat.	Katal. Catal.	B.b. Otros
Alegria-Dulantzi	Alegria-Dulantziko U.L. B.P.M. de Alegria-Dulantzi	1	-	1	-	-	-	-	-
Amurrio	Amurrioko U.L. B.P.M. de Amurrio	1	-	1	-	1	1	1	-
Araia	Asparreneko U.L. B.P.M. de Asparrena	-	-	-	-	-	-	-	-
Aramaio	Aramaioiko U.L. B.P.M. de Aramaio	-	-	-	-	-	-	-	-
Artziniega	Artziniegako U.L. B.P.M. de Artziniega	1	-	1	1	1	1	1	-
Elciego	Elciegoko U.L. B.P.M. de Elciego	1	1	1	1	1	1	-	1
Elvillar/Bilar	Bilarko U.L. B.P.M. de Elvillar	-	-	-	-	-	-	-	-
Izarra	Urkabustaizko U.L. B.P.M. de Urkabustaiz	-	-	-	-	-	-	-	-
Kripan	Kripango U.L. B.P.M. de Kripan	-	-	-	-	-	-	-	-
Labastida	Labastidako U.L. B.P.M. de Labastida	-	-	-	-	-	-	-	-
Laguardia	Laguardiako U.L. B.P.M. de Laguardia	-	-	-	-	-	-	-	-
Lanciego/Lantziego	Lantziegoko U.L. B.P.M. de Lanciego	-	-	-	-	-	-	-	-
Legutiano	Legutianoko U.L. B.P.M. de Legutiano	-	-	-	-	-	-	-	-
Llodio	Llodioko U.L. B.P.M. de Llodio	-	-	-	-	-	-	-	-
Maestu	Arraia-Maeztuko U.L. B.P.M. de Arraia-Maeztu	-	-	-	-	-	-	-	-
Murgia	Zuiako U.L. B.P.M. de Zuia	-	-	-	-	-	-	-	-
Nanclares de la Oca	Iruña Okako U.L. B.P.M. de Iruña de Oca	-	-	-	-	-	-	-	-
Oyón-Oion	Oiongo U.L. B.P.M. de Oyón	-	-	-	-	-	-	-	-
Okondo	Okondoko U.L. B.P.M. de Okondo	-	-	-	-	-	-	-	-
Salvatierra/Agurain	Aguraingo U.L. B.P.M. de Salvatierra	1	-	1	1	1	1	1	-
Samaniego	Samaniegoko U.L. B.P.M. de Samaniego	-	-	-	-	-	-	-	-
Villanueva de Valdegovía	Valdegoviako U.L. B.P.M. de Valdegovía	-	-	-	-	-	-	-	-
Vitoria-Gasteiz	Aldabe	1	-	1	1	1	1	1	-
Vitoria-Gasteiz	Arana	1	-	1	1	1	1	1	1
Vitoria-Gasteiz	Ariznabarra	1	-	1	1	1	1	1	1
Vitoria-Gasteiz	Arriaga	1	-	1	1	1	1	1	-

.../...

Herría Localidad	Liburuteg. izendapena Denominación biblioteca	Autom. Autom.	Erosk. Adquis.	Katal. Catal.	Maileg. Prést.	OPAC OPAC	Estat. Estat.	Katal. Catal.	B.b. Otros
Vitoria-Gasteiz	Axular-Ipparraide	1	-	1	1	1	1	1	-
Vitoria-Gasteiz	Lakua	1	-	1	1	1	1	1	-
Vitoria-Gasteiz	Lauaxeta-Judimendi	1	-	1	1	1	1	1	-
Vitoria-Gasteiz	M ^a de Maeztu-Europa	1	-	1	1	1	1	1	1
Vitoria-Gasteiz	X. Lizardui-Hegoalde	1	-	1	1	1	1	1	-
Zuhatzu Kuartango	Kuartangoko U.L. B.P.M. de Kuartango	-	-	-	-	-	-	-	-
GUZTIRA ARABA		14	1	14	12	13	13	12	4
TOTAL ÁLAVA									

BIZKAIA

Herría Localidad	Liburuteg. izendapena Denominación biblioteca	Autom. Autom.	Erosk. Adquis.	Katal. Catal.	Maileg. Prést.	OPAC OPAC	Estat. Estat.	Katal. Catal.	B.b. Otros
Abadiño	Monseñor Bizkarra	1	1	1	-	1	-	1	-
Abanto y Zierbana	Gallarta	1	-	1	1	-	-	1	-
Abanto y Zierbana	Las Carreras	1	-	1	1	-	-	-	-
Ajangiz	Ajangizko U.L. B.P.M. de Ajangiz	1	1	1	-	-	1	-	-
Alonsotegi	Alonsotegiko U.L. B.P.M. de Alonsotegi	1	-	1	-	-	-	-	-
Amorebieta-Etxano	Amorebieta-Etxanoko U.L. B.P.M. de Amorebieta-Etxano	1	-	1	1	1	1	1	-
Arantzazu	Arantzazuko U.L. B.P.M. de Arantzazu	-	-	-	-	-	-	-	-
Arrigorriaga	Arrigorriagako U.L. B.P.M. de Arrigorriaga	1	-	1	1	1	-	-	-
Arrigorriaga	La Peña	-	-	-	-	-	-	-	-
Atxondo	Atxondoko U.L. B.P.M. de Atxondo	-	-	-	-	-	-	-	-
Aulesti	Aulestiko U.L. B.P.M. de Aulesti	1	-	1	-	-	-	-	-
Bakio	Bakioko U.L. B.P.M. de Bakio	1	-	1	1	-	-	1	-
Balmaseda	Enrique Bedia	1	-	1	1	1	1	1	-
Barakaldo	Artegabeitia	-	-	-	-	-	-	-	-
Barakaldo	Barakaldo (Nagusia) Barakaldo (Central)	1	-	-	-	-	-	-	1
Barakaldo	Cruces	-	-	-	-	-	-	-	-
Barakaldo	Lutxana	-	-	-	-	-	-	-	-
Barakaldo	Retuerto	-	-	-	-	-	-	-	-
Barakaldo	Rontegi	-	-	-	-	-	-	-	-
Barakaldo	San Vicente	-	-	-	-	-	-	-	-
Basauri	Basauriko Haur Liburutegia Biblioteca Infantil de Basauri	1	-	1	-	1	-	-	-
Basauri	Basozelai	1	-	-	-	-	-	-	-
Basauri	Kultur Etxe Casa de Cultura	1	-	1	-	1	1	-	-
Basauri	Pozokoetxe	1	-	1	-	-	-	-	1
Basauri	San Miguel	1	-	1	-	-	-	-	1
Berango	Berangoko U.L. B.P.M. de Berango	1	-	1	-	-	-	-	-
Bermeo	Joxemiel Barandiaran	1	-	1	1	1	-	1	-

.../...

Herria Localidad	Liburuteg. izendapena Denominación biblioteca	Autom. Autom.	Erosk. Adquis.	Katal. Catal.	Maileg. Prést.	OPAC OPAC	Estat. Estad.	Katal. Catal.	B.b. Otros
Berriz	Berrizko U.L. B.P.M. de Berriz	1	1	1	1	1	1	1	1
Bilbao	Begoña	1	1	1	1	1	1	1	-
Bilbao	Bidarte-Deustoko Haur Lib. Bidarte-Deusto Biblioteca Infantil	1	1	1	1	1	1	-	-
Bilbao	Bidebarrieta	1	1	1	1	1	1	1	1
Bilbao	Buya	-	-	-	-	-	-	-	-
Bilbao	Iralabarri	1	1	1	1	1	-	-	-
Bilbao	Otxarkoaga	1	-	1	1	1	1	-	-
Bilbao	Rekalde	1	1	1	1	1	1	1	-
Bilbao	San Adrian	-	-	-	-	-	-	-	-
Bilbao	San Francisco	1	1	1	1	-	-	1	-
Bilbao	San Ignacio	1	1	1	1	1	-	1	-
Bilbao	Zabala	-	-	-	-	-	-	-	-
Bilbao	Zorroza	1	1	1	1	1	1	1	-
Bilbao	Zurbaranbarri	1	-	1	1	-	1	1	-
Busturia	Busturiako U.L. B.P.M. de Busturia	1	-	1	-	-	-	-	-
Derio	Derioko U.L. B.P.M. de Derio	1	-	1	1	1	-	-	-
Durango	Durango U.L. B.P.M. de Durango	1	-	1	1	1	1	1	-
Elorrio	Elorrioko U.L. B.P.M. de Elorrio	1	-	1	-	-	1	-	-
Erandio	Astrabudua	-	-	-	-	-	-	-	-
Erandio	Erandio	1	-	1	-	-	-	1	-
Ermua	Ermuko U.L. B.P.M. de Ermua	1	-	1	1	1	1	1	-
Etxebarri-Donztebe	Bekosolo	1	-	1	-	1	1	1	1
Etxebarri-Donztebe	San Antonio	1	-	1	-	-	-	-	-
Etxebarria	Etxebarriko U.L. B.P.M. de Etxebarria	1	-	-	-	-	-	-	-
Forua	Foruko U.L. B.P.M. de Forua	1	-	1	-	-	-	-	-
Galdakao	Aperribai	1	1	1	-	-	1	1	-
Galdakao	Galdakaoko Kultur Etxea Casa de Cultura de Galdakao	1	1	1	1	-	1	-	-
Galdakao	Usansolo	1	-	-	1	-	-	-	-
Getxo	Aula de Cultura de Getxo	1	-	1	1	1	1	1	-
Getxo	Las Arenas	1	-	1	1	1	1	1	-
Getxo	Romo	1	-	1	1	1	1	1	-
Getxo	San Nicolas	1	-	1	1	1	1	1	-
Gorliz	Gorlizko U.L. B.P.M. de Gorliz	1	-	1	1	1	1	1	1
Güeñes	Güeñes	1	-	1	1	-	1	-	-
Güeñes	Sodupe	1	-	1	1	1	1	1	-
Güeñes	Zaramillo	1	1	1	1	-	-	1	-
Ibarrangelu	Ibarrangeluko U.L. B.P.M. de Ibarrangelu	1	1	-	1	-	-	-	-
Igorre	I.Zubizarreta	1	-	1	-	-	1	1	-
Iurreta	Iurretako U.L. B.P.M. de Iurreta	1	-	1	1	-	1	-	-
Izurtza	Izurtzako U.L. B.P.M. de Izurtza	-	-	-	-	-	-	-	-

.../...

Herria Localidad	Liburuteg. izendapena Denominación biblioteca	Autom. Autom.	Erosk. Adquis.	Katal. Catal.	Maileg. Prést.	OPAC OPAC	Estat. Estat.	Katal. Catal.	B.b. Otros
Karrantza Harana	Carranza Kultur Etxea Casa Cultura Carranza	1	-	1	-	-	-	-	-
Larrabetzu	Larrabetzuko U.L. B.P.M. de Larrabetzu	1	-	1	1	1	1	1	-
Leioa	Sakoneta	1	-	1	1	1	1	1	-
Lekeitio	R. M ^o . Azkue	1	-	1	1	-	1	1	-
Lemoa	Lemoako U.L. B.P.M. de Lemoa	-	-	-	-	-	-	-	-
Lemoiz	Armintza	1	-	1	-	-	-	-	-
Lezama	Lezamako U.L. B.P.M. de Lezama	-	-	-	-	-	-	-	-
Loiu	Loiuko U.L. B.P.M. de Loiu	-	-	-	-	-	-	-	-
Mallabia	Mallabiko U.L. B.P.M. de Mallabia	1	1	1	-	-	-	1	-
Mañaria	Kirikiño	-	-	-	-	-	-	-	-
Markina-Xemein	Markinako U.L. B.P.M. de Markina	1	-	1	1	-	1	-	-
Mendata	Mendatako U.L. B.P.M. de Mendata	-	-	-	-	-	-	-	-
Meñaka	Meñakako U.L. B.P.M. de Meñaka	-	-	-	-	-	-	-	-
Morga	Morgako U.L. B.P.M. de Morga	-	-	-	-	-	-	-	-
Mundaka	Mundakako U.L. B.P.M. de Mundaka	1	1	1	-	-	-	-	-
Mungia	Mungia U.L. B.P.M. de Mungia	1	-	1	1	1	1	1	-
Muskiz	Muskizko U.L. B.P.M. de Muskiz	1	1	1	1	1	-	-	-
Ondarroa	Txomin Agirre	1	-	1	1	1	1	-	-
Orozko	Orozkoko U.L. B.P.M. de Orozko	1	-	-	-	-	-	-	-
Ortuella	Ortuellako U.L. B.P.M. de Ortuella	1	-	1	-	-	1	1	-
Plentzia	Plentziako U.L. B.P.M. de Plentzia	1	-	-	-	-	1	-	-
Portugalete	Portugaleteko U.L. B.P.M. de Portugalete	1	-	1	1	1	1	1	-
Santurtzi	Cabieces	1	-	1	-	-	1	-	1
Santurtzi	Las Viñas	-	-	-	-	-	-	-	-
Santurtzi	San Juan	-	-	-	-	-	-	-	-
Santurtzi	Santurtziko Liburutegi Nagusia Biblioteca Central de Santurtzi	1	-	1	1	1	1	1	1
Sestao	Sestaoko U.L. B.P.M. de Sestao	1	-	1	1	-	-	1	-
Sondika	Sondikako U.L. B.P.M. de Sondika	1	-	1	-	1	1	1	-
Sopela	Sopelako U.L. B.P.M. de Sopela	1	-	1	1	1	-	1	-
Sopuerta	Sopuertako U.L. B.P.M. de Sopuerta	1	-	1	1	-	-	-	-
Valle de Trápaga	Trapagarango U.L. B.P.M. de Trápaga	1	-	1	1	-	1	1	-

.../...

Herria Localidad	Liburuteg. izendapena Denominación biblioteca	Autom. Autom.	Erosk. Adquis.	Katal. Catal.	Maileg. Prést.	OPAC OPAC	Estat. Estat.	Katal. Catal.	B.b. Otros
Urduliz	Urdulizko U.L. B.P.M. de Urduliz	1	-	1	1	1	-	-	-
Zalla	Zallako U.L. B.P.M. de Zalla	1	-	1	1	1	1	-	-
Zamudio	Zamudioko U.L. B.P.M. de Zamudio	1	-	1	1	1	1	-	1
Zaratamo	Arkotxa	-	-	-	-	-	-	-	-
GUZTIRA BIZKAIA		78	18	71	49	38	42	39	10
TOTAL BIZKAIA									

GIPUZKOA

Herria Localidad	Liburuteg. izendapena Denominación biblioteca	Autom. Autom.	Erosk. Adquis.	Katal. Catal.	Maileg. Prést.	OPAC OPAC	Estat. Estat.	Katal. Catal.	B.b. Otros
Abaltzisketa	Abaltzisketako U.L. B.P.M. de Abaltzisketa	-	-	-	-	-	-	-	-
Aia	Aiako U.L. B.P.M. de Aia	-	-	-	-	-	-	-	-
Aizarnazabal	Aizarnazabalgo U.L. B.P.M. de Aizarnazabal	-	-	-	-	-	-	-	-
Alegia	Alegiako U.L. B.P.M. de Alegia	1	-	1	-	-	-	-	-
Altzo	Altzoko U.L. B.P.M. de Altzo	1	-	1	1	-	-	1	-
Amezketeta	Amezketako U.L. B.P.M. de Amezketeta	-	-	-	-	-	-	-	-
Andoain	Andoaingo U.L. B.P.M. de Andoain	1	-	1	1	1	1	-	-
Anoeta	Anoetako U.L. B.P.M. de Anoeta	1	-	1	-	-	1	1	-
Antzuola	Antzuolako U.L. B.P.M. de Antzuola	1	-	1	-	-	-	-	-
Arama	Aramako U.L. B.P.M. de Arama	1	-	1	1	-	-	-	-
Aretxabaleta	Aretxabaletako U.L. B.P.M. de Aretxabaleta	1	1	1	1	1	1	1	-
Arrasate/Mondragón	Arrasateko U.L. B.P.M. de Mondragón	1	-	1	1	1	1	-	-
Astigarraga	Astigarragako U.L. B.P.M. de Astigarraga	1	-	1	1	1	-	-	-
Ataun	Ataungo U.L. B.P.M. de Ataun	1	-	1	-	-	-	-	-
Azkoitia	Aizkibel	1	-	1	1	1	1	1	-
Azpeitia	Azpeitiko U.L. B.P.M. de Azpeitia	1	-	1	1	1	1	1	1
Baliarrain	Baliarraingo U.L. B.P.M. de Baliarrain	-	-	-	-	-	-	-	-
Beasain	San Martin de Loinaz	1	-	1	1	1	1	1	-
Belauntza	Belauntzako U.L. B.P.M. de Belauntza	-	-	-	-	-	-	-	-
Berastegi	Berastegiko U.L. B.P.M. de Berastegi	-	-	-	-	-	-	-	-

.../...

Herria Localidad	Liburuteg. izendapena Denominación biblioteca	Autom. Autom.	Erosk. Adquis.	Katal. Catal.	Maileg. Prést.	OPAC OPAC	Estat. Estat.	Katal. Catal.	B.b. Otros
Bergara	Bergarako U.L. B.P.M. de Bergara	-	-	-	-	-	-	-	-
Deba	Ostolaza Fundazioa	1	-	1	1	1	1	-	-
Donostia-San Sebastián	Amarako Ernest Lluch	1	-	1	1	1	1	1	-
Donostia-San Sebastián	Casares-Alza	1	-	1	1	1	-	1	-
Donostia-San Sebastián	Haur Liburutegia Biblioteca Infantil	1	-	1	1	1	-	1	-
Donostia-San Sebastián	Liburutegia Nagusia Biblioteca Central	1	-	1	1	1	-	-	-
Donostia-San Sebastián	Egiako Kultur Etxea Casa de Cultura de Egia	1	-	1	1	1	-	-	-
Donostia-San Sebastián	Intxaurrondo	1	-	1	1	1	1	1	-
Donostia-San Sebastián	Larratxo	1	-	1	1	1	-	1	1
Donostia-San Sebastián	Larrotxene	1	-	1	1	1	-	-	-
Donostia-San Sebastián	Loiola	1	1	1	1	1	1	1	1
Donostia-San Sebastián	Lugaritz	1	-	1	1	1	-	-	-
Donostia-San Sebastián	Okendo	1	-	1	1	1	1	-	-
Eibar	Eibarko U.L. B.P.M. de Eibar	1	1	1	1	1	1	1	-
Elgeta	Elgetako U.L. B.P.M. de Elgeta	-	-	-	-	-	-	-	-
Elgoibar	Elgoibarko U.L. B.P.M. de Elgoibar	1	-	1	1	1	1	1	1
Errenteria	Errenteriako U.L. B.P.M. de Errenteria	1	-	1	1	1	1	1	1
Errezil	Errezilgo U.L. B.P.M. de Errezil	-	-	-	-	-	-	-	-
Eskoriatza	Eskoriatzako U.L. B.P.M. de Eskoriatza	1	-	1	1	-	1	-	-
Ezkio-Itsaso	Ezkio-Itsasoko U.L. B.P.M. de Ezkio-Itsaso	-	-	-	-	-	-	-	-
Hernani	Hernaniko U.L. B.P.M. de Hernani	1	1	1	1	1	1	1	-
Hondarribia	Hondarribiko U.L. B.P.M. de Hondarribia	1	-	1	1	1	1	1	1
Ibarra	Ibarrako U.L. B.P.M. de Ibarra	1	1	1	1	1	1	1	-
Idiazabal	Idiazabalgo U.L. B.P.M. de Idiazabal	1	-	-	-	-	1	-	-
Ikaztegieta	Ikaztegietakoko U.L. B.P.M. de Ikaztegieta	-	-	-	-	-	-	-	-
Irun	Ikust-Alaia	1	-	1	1	1	1	1	1
Itsasondo	Itsasondoko U.L. B.P.M. de Itsasondo	-	-	-	-	-	-	-	-
Lasarte-Oria	Lasarte-Oriako U.L. B.P.M. de Lasarte-Oria	1	-	-	1	-	-	-	-
Lazkao	Lazkaoko U.L. B.P.M. de Lazkao	1	-	1	1	1	1	-	-
Legazpi	Legazpiko U.L. B.P.M. de Legazpi	1	-	1	-	-	1	1	-
Legorreta	Legorretako U.L. B.P.M. de Legorreta	1	-	1	1	1	-	1	-
Lezo	Lezoko U.L. B.P.M. de Lezo	1	-	1	1	1	1	1	-

.../...

Herria Localidad	Liburuteg. izendapena Denominación biblioteca	Autom. Autom.	Erosk. Adquis.	Katal. Catal.	Maileg. Prést.	OPAC OPAC	Estat. Estat.	Katal. Catal.	B.b. Otros
Mendaro	Mendaroko U.L. B.P.M. de Mendaro	-	-	-	-	-	-	-	-
Mutriku	Mutrikuko U.L. B.P.M. de Mutriku	-	-	-	-	-	-	-	-
Oiartzun	Manuel Lekuona	1	-	1	-	1	1	-	-
Oñati	Oñatiko U.L. B.P.M. de Oñati	1	-	1	1	1	-	-	-
Ordizia	Ordiziako U.L. B.P.M. de Ordizia	1	-	1	1	1	1	1	-
Orio	Orioko U.L. B.P.M. de Orio	1	-	1	1	1	1	-	-
Ormaiztegi	Ormaiztegiko U.L. B.P.M. de Ormaiztegi	1	1	-	-	-	-	-	-
Pasaia	Pasai Antxo	1	-	1	-	-	1	-	-
Pasaia	San Pedro	-	-	-	-	-	-	-	-
Pasaia	Trintxerpe	1	-	-	1	-	-	-	-
Segura	Segura	-	-	-	-	-	-	-	-
Soraluze	Soraluzeko U.L. B.P.M. de Soraluze	-	-	-	-	-	-	-	-
Tolosa	Aranburu	1	-	1	1	1	1	1	-
Tolosa	Tolosako Haur Liburutegia Biblioteca Infantil de Tolosa	1	-	1	-	-	1	-	-
Urnietea	Urnietako U.L. B.P.M. de Urnietea	1	-	1	-	1	-	1	-
Urretxu	Urretxuko U.L. B.P.M. de Urretxu	1	-	1	-	-	-	-	-
Usurbil	Usurbilgo U.L. B.P.M. de Usurbil	1	-	1	1	1	1	1	1
Villabona	Sebastian Insausti	1	-	1	1	1	-	-	-
Zarautz	Sanz Enea	1	-	1	1	1	1	1	-
Zegama	Zegamako U.L. B.P.M. de Zegama	1	-	1	-	-	1	1	-
Zestoa	Zestoako U.L. B.P.M. de Zestoa	-	-	-	-	-	-	-	-
Zumaia	Zumaiaiko U.L. B.P.M. de Zumaia	1	1	1	1	1	1	1	1
Zumarraga	Zumarragako U.L. B.P.M. de Zumarraga	1	-	1	-	-	1	1	-
Guztira GIPUZKOA		56	7	52	49	39	35	30	9
TOTAL GIPUZKOA									

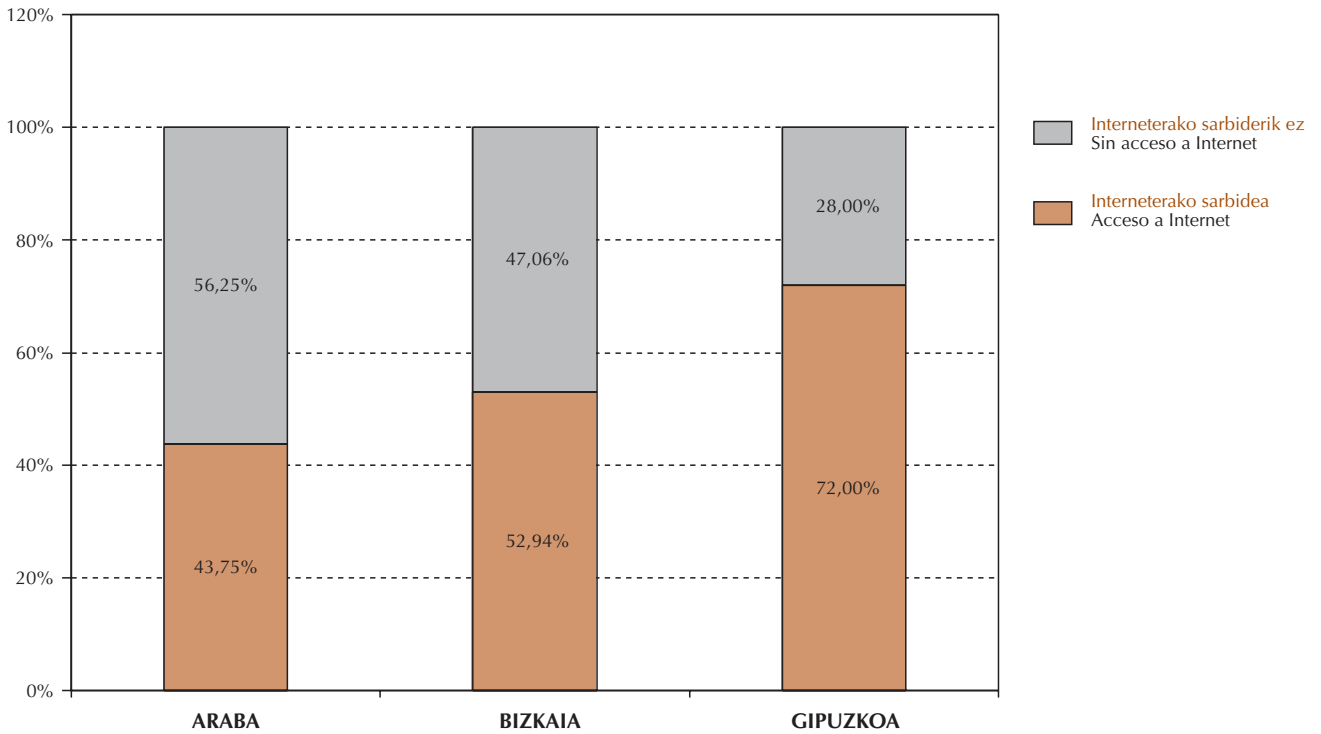
E A E		C A P V							
Lurralde Historikoa Territorio Histórico	Inkestak Encuestas	Autom. Autom.	Erosk. Adquis.	Katal. Catal.	Maileg. Prést.	OPAC OPAC	Estat. Estat.	Katal. Catal.	B.b. Otros
Araba	32	14	1	14	12	13	13	12	4
Bizkaia	102	78	18	71	49	38	42	39	10
Gipuzkoa	75	56	7	52	49	39	35	30	9
GUZTIRA EAE	209	148	26	137	103	90	90	81	23
TOTAL CAPV									

Internetera konektatutako liburutegiak lurralde historikoka
Bibliotecas con conexión a Internet por territorios históricos

Internetera konektatuta	Araba		Bizkaia		Gipuzkoa		EAE CAPV		Conexión Internet
BAI	14	43,75%	54	52,94%	54	72,00%	122	58,37%	SI
Barneko langileentzat	7	21,88%	46	45,10%	48	64,00%	101	48,33%	Acceso para uso interno
Erabiltzaileentzat	12	37,50%	33	32,35%	28	37,33%	73	34,93%	Acceso a usuarios
EZ	18	56,25%	48	47,06 %	21	28,00%	87	41,63%	NO
GUZTIRA	32	100,00%	102	100,00%	75	100,00%	209	100,00%	TOTAL

GRAFIKOA 11

GRÁFICO 11

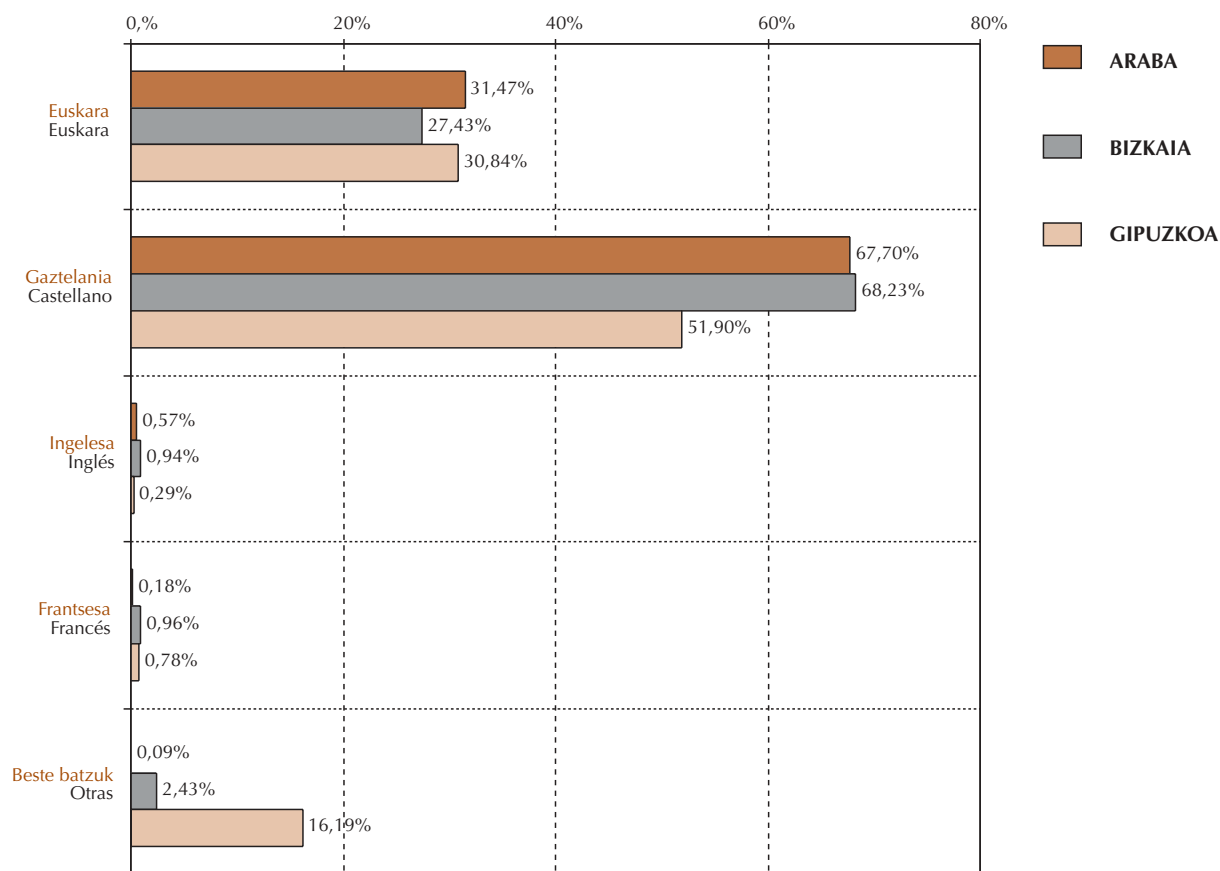


Liburutegi publikoetako fondoak lurralde historikoka¹³: monografiak¹⁴ hizkuntzaren arabera
Fondos de las bibliotecas públicas por territorios históricos¹³: monografías¹⁴ según lengua

Hizkuntza	Araba		Bizkaia		Gipuzkoa		EAE CAPV		Lengua
Euskara	61.472	31,47%	233.509	27,43%	205.743	30,84%	500.724	29,22%	Euskera
Gaztelania	132.251	67,70%	580.786	68,23%	346.286	51,90%	1.059.323	61,82%	Castellano
Ingelesa	1.117	0,57%	7.991	0,94%	1.907	0,29%	11.015	0,64%	Inglés
Frantsesa	350	0,18%	8.212	0,96%	5.231	0,78%	13.793	0,80%	Francés
Beste batzuk	168	0,09%	20.663	2,43%	108.012	16,19%	128.843	7,52%	Otras lenguas
GUZTIRA	195.358	100,00%	851.161	100,00%	667.179	100,00%	1.713.698	100,00%	TOTAL

GRAFIKOA 12

GRÁFICO 12



¹³ Donostiako udal liburutegien sarean "beste hizkuntza batzuk" kategorian monografia guztiak sartu dira, euskarazkoak izan ezik

¹⁴ Unitate fisikoen kopurua

¹³ En la red de bibliotecas públicas de Donostia-San Sebastián se han incluido en la categoría "Otras lenguas" todas las monografías escritas en lengua distinta del euskera

¹⁴ Número de unidades físicas

Liburutegi publikoetako fondoak udalerrika: monografiak. Ratioa biztanle bakoitzeko
Fondos de las bibliotecas públicas por municipios: monografías. Ratio por habitante

ARABA				
Udalerría Municipio	Inkestak Encuestas	Biztanleak Población	Monografiak Monografías	Libk. Kop./birt. Nº vol./hab
Alegria-Dulantzi	1	1.617	5.388	3,33
Amurrio	1	9.695	18.665	1,93
Aramaio	1	1.489	6.954	4,67
Arraia-Maeztu	1	400	5.106	12,77
Artziniega	1	1.365	8.000	5,86
Asparrena	1	1.594	8.946	5,61
Elciego	1	961	4.403	4,58
Elvillar/Bilar	1	372	4.542	12,21
Iruña Oka/Iruña de Oca	1	2.012	6.934	3,45
Kripan	1	187	5.245	28,05
Kuartango	1	380	3.243	8,53
Labastida	1	1.318	8.791	6,67
Laguardia	1	1.480	6.484	4,38
Lanciego/Lantziego	1	659	4.260	6,46
Llodio	1	19.068	16.157	0,85
Okondo	1	876	3.842	4,39
Oyón-Oion	1	2.375	10.678	4,50
Salvatierra/Agurain	1	4.037	8.911	2,21
Samaniego	1	310	2.014	6,50
Urkabustaiz	1	905	6.712	7,42
Valdegovía	1	952	6.746	7,09
Vitoria-Gasteiz	9	191.321	91.843	0,48
Zuia	1	1.983	8.360	4,22
GUZTIRA ARABA	31	245.356	252.224	1,03
TOTAL ÁLAVA				

BIZKAIA				
Udalerría Municipio	Inkestak Encuestas	Biztanleak Población	Monografiak Monografías	Libk. Kop./birt. Nº vol./hab
Abadiño	1	7.082	13.725	1,94
Abanto y Ciérvana	3	24.096	35.092	1,46
Ajangiz	1	441	4.165	9,44
Amorebieta-Etxano	1	16.000	14.715	0,92
Arantzazu	1	287	4.886	17,02
Arrigorriaga	2	10.502	19.829	1,89
Atxondo	1	1.449	7.259	5,01
Aulesti	1	659	1.930	2,93
Bakio	1	1.727	4.526	2,62
Balmaseda	1	7.163	10.130	1,41
Barakaldo	7	96.473	111.016	1,15
Basauri	5	49.043	61.675	1,26

.../...

Udalerría Municipio	Inkestak Encuestas	Biztanleak Población	Monografiak Monografías	Libk. Kop./birt. Nº vol./hab
Bermeo	1	17.297	18.594	1,07
Berriz	1	4.368	9.465	2,17
Bilbao	13	642.033	238.802	0,37
Busturia	1	1.656	7.607	4,59
Durango	1	25.257	35.879	1,42
Elorrio	1	7.200	8.413	1,17
Erandio	2	34.101	38.361	1,12
Ermua	1	17.034	15.753	0,92
Etxebarri	2	14.332	15.465	1,08
Etxebarria	1	794	6.245	7,87
Forua	1	1.021	2.239	2,19
Galdakao	3	35.214	48.700	1,38
Getxo	3	70.277	47.005	0,67
Gorliz	1	4.662	7.201	1,54
Güeñes	3	5.701	13.460	2,36
Ibarrangelu	1	548	3.716	6,78
Igorre	1	3.857	10.363	2,69
Iurreta	1	4.295	4.275	1,00
Izurtza	1	268	5.529	20,63
Karrantza Harana	1	3.010	9.428	3,13
Larrabetzu	1	1.588	6.340	3,99
Leioa	1	28.771	22.502	0,78
Lekeitio	1	7.530	10.256	1,36
Lemoa	1	2.742	9.343	3,41
Lemoiz	1	919	1.780	1,94
Loiu	1	2.305	5.482	2,38
Mallabia	1	1.119	9.873	8,82
Mañaria	1	500	6.927	13,85
Markina-Xemein	1	4.730	9.073	1,92
Meñaka	1	206	5.180	25,15
Mundaka	1	1.883	10.033	5,33
Mungia	1	14.131	12.381	0,88
Muskiz	1	6.647	9.793	1,47
Ondarroa	1	9.880	10.558	1,07
Orozko	1	2.198	7.524	3,42
Ortuella	1	8.787	10.016	1,14
Plentzia	1	3.758	4.196	1,12
Santurtzi	4	60.811	47.360	0,78
Sestao	1	31.773	20.440	0,64
Sondika	1	4.085	8.735	2,14
Sopelana	1	10.900	11.470	1,05
Sopuerta	1	2.322	8.114	3,49
Urduliz	1	3.207	8.162	2,55
Valle de Trápaga-Trapagaran	1	12.855	8.588	0,67
Zalla	1	7.863	8.649	1,10
Zamudio	1	3.061	3.866	1,26
Zaratamo	1	1.651	8.900	5,39
GUZTIRA BIZKAIA	95	1.344.069	1.120.989	0,83
TOTAL BIZKAIA				

GIPUZKOA

Udalerría Municipio	Inkestak Encuestas	Biztanleak Población	Monografiak Monografías	Libk. Kop./birt. Nº vol./hab
Aia	1	1.640	6.600	4,02
Aizarnazabal	1	554	4.166	7,52
Alegia	1	763	13.052	17,11
Altzo	1	318	7.393	23,25
Amezketá	1	980	5.905	6,03
Andoain	1	14.125	13.453	0,95
Anoeta	1	1.731	7.503	4,33
Antzuola	1	1.901	8.705	4,58
Aretxabaleta	1	6.247	9.810	1,57
Arrasate/Mondragón	1	24.279	27.451	1,13
Astigarraga	1	3.797	15.325	4,04
Ataun	1	1.535	6.501	4,24
Azkoitia	1	10.272	12.496	1,22
Azpeitia	1	13.690	11.580	0,85
Beasain	1	12.227	23.147	1,89
Belauntza	1	288	2.704	9,39
Deba	1	5.242	12.918	2,46
Donostia-San Sebastián	11	544.520	210.451	0,39
Eibar	1	28.545	25.211	0,88
Elgeta	1	970	9.068	9,35
Elgoibar	1	10.735	17.689	1,65
Errenteria	1	39.686	51.042	1,29
Errezil	1	620	3.588	5,79
Eskoriatza	1	3.921	11.906	3,04
Ezkio-Itsaso	1	176	6.399	36,36
Hernani	1	19.383	28.098	1,45
Hondarribia	1	15.480	22.317	1,44
Ibarra	1	4.318	11.358	2,63
Ikaztegieta	1	377	7.194	19,08
Irun	1	56.809	39.513	0,70
Itsasondo	1	580	11.470	19,78
Lasarte-Oria	1	17.861	24.392	1,37
Lazkao	1	4.920	11.000	2,24
Legazpi	1	8.799	18.295	2,08
Legorreta	1	1.370	5.943	4,34
Lezo	1	5.930	11.395	1,92
Mendaro	1	1.449	6.245	4,31
Mutriku	1	4.817	11.098	2,30
Oiartzun	1	9.228	10.371	1,12
Oñati	1	10.769	23.061	2,14
Ordizia	1	9.055	12.049	1,33
Orio	1	4.276	10.967	2,56
Ormaiztegi	1	1.182	4.120	3,49
Pasaia	3	47.647	40.739	0,86
Segura	1	567	10.000	17,64
Soraluze	1	4.175	15.266	3,66

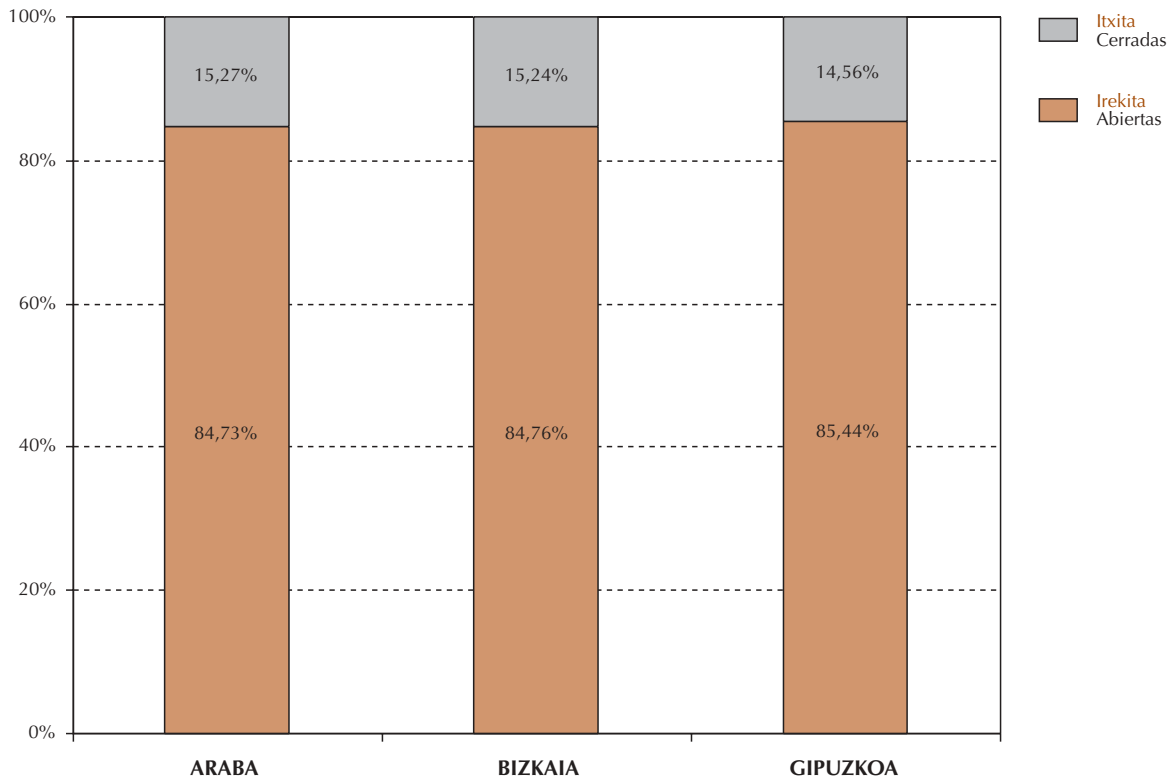
.../...

Udalerria Municipio	Inkestak Encuestas	Biztanleak Población	Monografiak Monografías	Libk. Kop./birt. Nº vol./hab
Tolosa	2	36.240	26.172	0,72
Urnieta	1	5.518	18.089	3,28
Urretxu	1	6.598	14.417	2,19
Usurbil	1	5.282	11.497	2,18
Villabona	1	5.602	16.056	2,87
Zarautz	1	21.491	26.275	1,22
Zestoa	1	3.122	12.821	4,11
Zumaia	1	8.458	12.261	1,45
Guztira GIPUZKOA	67	1.050.065	996.542	0,95
Total GIPUZKOA				

E A E					C A P V
Lurralde Historikoa	Inkestak Encuestas	Biztanleak Población	Monografiak Monografías	Libk. Kop./birt. Nº vol./hab	Territorio Histórico
Araba	31	245.356	252.224	1,03	Álava
Bizkaia	95	1.344.069	1.120.989	0,83	Bizkaia
Gipuzkoa	67	1.050.065	996.542	0,95	Gipuzkoa
Guztira EAE	193	2.639.490	2.369.755	0,90	TOTAL CAPV

Liburutegi publikoetako fondoak lurralde historikoka: aldizkako argitalpenak¹⁵
Fondos de las bibliotecas públicas por territorios históricos: publicaciones periódicas¹⁵

Lurralde Historikoa	Irekitako ald. argitalpenak Pub. periódicas abiertas		Itxitako ald. argitalpenak Pub. periódicas cerradas		GUZTIRA TOTAL		Territorio Histórico
Araba	749	84,73%	135	15,27%	884	100,00%	Álava
Bizkaia	13.319	84,76%	2.394	15,24%	15.713	100,00%	Bizkaia
Gipuzkoa	4.957	85,44%	845	14,56%	5.802	100,00%	Gipuzkoa
Guztira EAE	19.025	84,94%	3.374	15,06%	22.399	100,00%	TOTAL CAPV



¹⁵ Izenburu-kopurua

¹⁵ Número de títulos

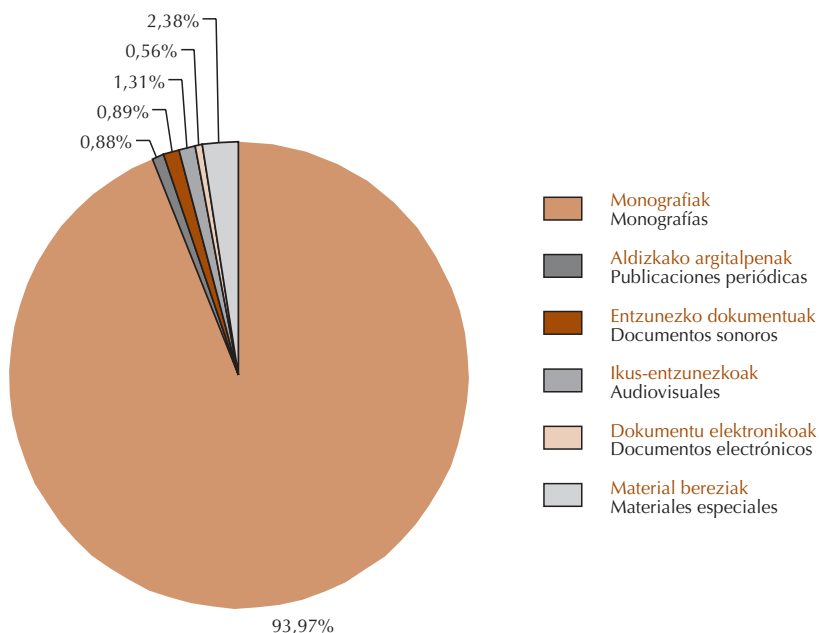
Liburutegi publikoetako fondoak¹⁶ lurralde historikoka: monografiak, aldizkako argitalpenak, entzunezko dokumentuak¹⁷, ikus-entzunezkoak, dokumentu elektronikoak eta material bereziak¹⁸

Fondos¹⁶ de las bibliotecas públicas por territorios históricos: monografías, publicaciones periódicas, documentos sonoros¹⁷, audiovisuales, documentos electrónicos y materiales especiales¹⁸

Fondoak	Araba		Bizkaia		Gipuzkoa		Guztira EAE Total CAPV		Fondos
Monografiak	252.225	98,31%	1.135.439	92,44%	1.010.582	94,69%	2.398.246	93,97%	Monografías
Aldizkako argitalpenak	884	0,34%	15.713	1,28%	5.802	0,54%	22.399	0,88%	Publicaciones periódicas
Entzunezko dokumentuak	652	0,25%	7.387	0,60%	14.639	1,37%	22.678	0,89%	Documentos sonoros
Ikus-entzunezkoak	551	0,21%	12.659	1,03%	20.289	1,90%	33.499	1,31%	Audiovisuales
Dokumentu elektronikoak	2.245	0,88%	7.902	0,64%	4.219	0,40%	14.366	0,56%	Documentos electrónicos
Material bereziak	-	0,00%	49.161	4,00%	11.687	1,10%	60.848	2,38%	Materiales especiales
GUZTIRA	256.557	100,00%	1.228.261	100,00%	1.067.218	100,00%	2.552.036	100,00%	TOTAL

GRAFIKOA 15

GRÁFICO 15



¹⁶ Unitate fisikoen kopurua. Aitzitik, aldizkako argitalpenen kasuan izenburu kopurua jasotzen da.

¹⁷ Gasteizko udal liburutegien sarean ez dira jaso fonoteketako datuak

¹⁸ Material berezietan dokumentu mota hauek sartu dira: kartografia dokumentuak, marrazkiak, grabatuak, musika inprimatua, argazkiak, kartelak eta mikroformak

¹⁶ Número de unidades físicas, excepto en la categoría de publicaciones periódicas que recoge número de títulos.

¹⁷ En la red municipal de bibliotecas de Vitoria-Gasteiz no constan los datos de las fonotecas.

¹⁸ En la categoría de Materiales especiales se han agrupado: documentos cartográficos, dibujos y grabados, música impresa, fotografías, carteles y microformas

Liburutegi publikoetako fondoak udalerrika: monografiak, aldizkako argitalpenak, entzunezko dokumentuak, ikus-entzunezkoak, dokumentu elektronikoak eta material bereziak

Fondos de las bibliotecas públicas por municipios: monografías, publicaciones periódicas, documentos sonoros, audiovisuales, documentos electrónicos y materiales especiales

ARABA								
Udalerría Municipio	Ink. Enc.	Monografiak Monografías	Ald. argit. Publ. periód.	Entz. dok. Doc. sonoros	Ikus-entz. Audiovis.	Dok. elektr. Doc. electr.	Mat. ber. Mat. espec.	GUZTIRA TOTAL
Alegria-Dulantzi	1	5.388	33	260	152	59	-	5.892
Amurrio	1	18.665	65	-	-	-	-	18.730
Aramaio	1	6.954	14	-	75	-	-	7.043
Arraia-Maeztu	1	5.106	0	30	-	28	-	5.164
Artziniega	1	8.000	-	-	-	65	-	8.065
Asparrena	1	8.946	22	102	20	33	-	9.123
Elciego	1	4.403	16	-	-	-	-	4.419
Elvillar/Bilar	1	4.542	15	-	-	-	-	4.557
Iruña Oka/Iruña de Oca	1	6.934	103	18	224	55	-	7.334
Kripan	1	5.245	18	2	4	6	-	5.275
Kuartango	1	3.243	50	-	-	-	-	3.293
Labastida	1	8.791	-	-	-	-	-	8.791
Laguardia	1	6.484	9	-	-	-	-	6.493
Lanciego/Lantziego	1	4.260	-	-	-	17	-	4.277
Legutiano	1	-	-	-	-	-	-	-
Llodio	1	16.157	-	-	-	-	-	16.157
Okondo	1	3.842	-	-	-	-	-	3.842
Oyón-Oion	1	10.678	-	57	4	-	-	10.739
Salvatierra/Agurain	1	8.911	-	-	-	-	-	8.911
Samaniego	1	2.015	3	15	-	13	-	2.046
Urkabustaiz	1	6.712	29	2	9	37	-	6.789
Valdegovía	1	6.746	6	-	-	-	-	6.752
Vitoria-Gasteiz	9	91.843	501	129	34	1.810	-	94.317
Zuia	1	8.360	-	37	29	122	-	8.548
GUZTIRA ARABA	32	252.225	884	652	551	2.245	-	256.557
TOTAL ÁLAVA								

BIZKAIA								
Udalerría Municipio	Ink. Enc.	Monografiak Monografías	Ald. argit. Publ. periód.	Entz. dok. Doc. sonoros	Ikus-entz. Audiovis.	Dok. elektr. Doc. electr.	Mat. ber. Mat. espec.	GUZTIRA TOTAL
Abadiño	1	13.725	118	-	-	200	-	14.043
Abanto y Ciérvana	3	35.092	184	121	172	154	-	35.723
Ajangiz	1	4.165	13	-	-	-	3	4.181
Alonsotegi	1	-	-	-	-	-	-	-
Amorebieta-Etxano	1	14.715	607	-	337	57	-	15.716
Arantzazu	1	4.886	31	-	3	12	-	4.932
Arrigorriaga	2	19.829	19	-	-	-	-	19.848
Atxondo	1	7.259	-	-	-	-	-	7.259
Aulesti	1	1.930	9	-	-	-	-	1.939
Bakio	1	4.526	-	-	-	-	-	4.526
Balmaseda	1	10.130	-	-	-	-	-	10.130

.../...

Udaleria Municipio	Ink. Enc.	Monografiak Monografías	Ald. argit. Publ. periód.	Entz. dok. Doc. sonoros	Ikus-entz. Audiovis.	Dok. elektr. Doc. electr.	Mat. ber. Mat. espec.	GUZTIRA TOTAL
Barakaldo	7	111.016	138	680	1.332	1.103	60	114.329
Basauri	5	61.677	350	460	3.282	1.943	-	67.712
Berango	1	-	-	-	-	-	-	-
Bermeo	1	18.594	223	156	143	156	23.706	42.978
Berriz	1	9.465	77	-	200	60	-	9.802
Bilbao	13	238.802	10.935	4.583	3.423	2.700	23.074	283.517
Busturia	1	7.607	20	20	74	25	-	7.746
Derio	1	9.399	-	-	-	44	-	9.443
Durango	1	35.879	50	-	150	50	-	36.129
Elorrio	1	8.413	54	-	-	-	-	8.467
Erandio	2	38.361	183	152	191	276	303	39.466
Ermua	1	15.753	98	500	460	-	-	16.811
Etxebarri	2	15.465	43	-	-	-	-	15.508
Etxebarria	1	6.245	25	31	92	22	23	6.438
Forua	1	2.239	25	-	-	23	-	2.287
Galdakao	3	48.700	31	-	-	-	-	48.731
Getxo	3	47.005	257	121	407	244	4	48.038
Gorliz	1	7.201	35	-	75	-	430	7.741
Güeñes	3	13.460	29	-	-	-	-	13.489
Ibarrangelu	1	3.716	15	7	294	2	17	4.051
Igorre	1	10.363	-	-	-	-	-	10.363
Iurreta	1	4.275	82	-	6	70	-	4.433
Izurtza	1	5.529	7	-	-	14	2	5.552
Karrantza Harana	1	9.428	25	-	676	-	-	10.129
Larrabetzu	1	6.340	-	-	-	-	-	6.340
Leioa	1	22.502	109	85	119	271	-	23.086
Lekeitio	1	10.256	68	-	-	-	-	10.324
Lemoa	1	9.343	13	-	11	23	-	9.390
Lemoiz	1	1.780	6	-	-	-	-	1.786
Lezama	1	5.049	-	-	-	-	-	5.049
Loiu	1	5.482	49	12	75	3	-	5.621
Mallabia	1	9.873	186	-	73	40	-	10.172
Mañaria	1	6.927	-	85	102	-	-	7.114
Markina-Xemein	1	9.073	-	-	-	-	-	9.073
Meñaka	1	5.180	775	-	-	-	28	5.983
Morga	1	-	-	-	-	-	-	-
Mundaka	1	10.033	20	-	-	20	-	10.073
Mungia	1	12.381	30	47	338	77	-	12.873
Muskiz	1	9.793	20	-	-	75	1.500	11.388
Ondarroa	1	10.558	62	-	134	45	-	10.799
Orozko	1	7.524	8	-	-	-	-	7.532
Ortuella	1	10.016	63	62	13	25	-	10.179
Plentzia	1	4.196	37	-	7	4	-	4.244
Santurtzi	4	47.360	270	238	41	-	-	47.909
Sestao	1	20.440	150	-	-	-	-	20.590
Sondika	1	8.735	-	-	-	-	-	8.735
Sopelana	1	11.470	30	-	-	-	-	11.500
Sopuerta	1	8.114	21	-	28	14	-	8.177
Urduliz	1	8.162	-	-	-	-	-	8.162
Valle de Trápaga	1	8.588	31	27	174	56	-	8.876

.../...

Udalerría Municipio	Ink. Enc.	Monografiak Monografías	Ald. argit. Publ. periód.	Entz. dok. Doc. sonoros	Ikus-entz. Audiovis.	Dok. elektr. Doc. electr.	Mat. ber. Mat. espec.	GUZTIRA TOTAL
Zalla	1	8.649	42	-	60	45	11	8.807
Zamudio	1	3.866	30	-	167	49	-	4.112
Zaratamo	1	8.900	10	-	-	-	-	8.910
GUZTIRA BIZKAIA TOTAL BIZKAIA	100	1.135.439	15.713	7.387	12.659	7.902	49.161	1.228.261

GIPUZKOA

Udalerría Municipio	Ink. Enc.	Monografiak Monografías	Ald. argit. Publ. periód.	Entz. dok. Doc. sonoros	Ikus-entz. Audiovis.	Dok. elektr. Doc. electr.	Mat. ber. Mat. espec.	GUZTIRA TOTAL
Aia	1	6.600	12	40	110	58	35	6.855
Aizarnazabal	1	4.166	10	-	13	60	-	4.249
Alegia	1	13.052	25	-	26	-	-	13.103
Altzo	1	7.393	-	-	-	-	-	7.393
Amezketá	1	5.905	-	-	-	-	-	5.905
Andoain	1	13.453	133	69	182	78	8	13.923
Anoeta	1	7.503	19	-	-	-	-	7.522
Antzuola	1	8.705	23	-	400	30	-	9.158
Arama	1	-	-	-	-	-	-	-
Aretxabaleta	1	9.810	1.543	10	7	68	1	11.439
Arrasate/Mondragón	1	27.451	223	607	1.347	177	61	29.866
Astigarraga	1	15.325	-	-	-	-	-	15.325
Ataun	1	6.501	45	-	-	-	-	6.546
Azkoitia	1	12.496	78	-	-	-	-	12.574
Azpeitia	1	11.580	82	-	-	-	-	11.662
Beasain	1	23.147	-	456	638	58	-	24.299
Belautza	1	2.704	15	-	-	-	-	2.719
Berastegi	1	-	5	-	-	-	-	5
Bergara	1	-	-	-	-	-	-	-
Deba	1	12.918	60	166	294	189	-	13.627
Donostia-San Sebastián	11	210.461	1.311	9.301	7.457	1.583	6.175	236.288
Eibar	1	25.211	229	559	580	289	11	26.879
Elgeta	1	9.068	12	-	-	-	-	9.080
Elgoibar	1	17.689	53	448	405	172	-	18.767
Errenteria	1	51.042	209	860	3.177	70	-	55.358
Errezil	1	3.588	-	-	-	-	-	3.588
Eskoriatza	1	11.906	43	-	-	-	-	11.949
Ezkio-Itsaso	1	6.399	20	37	8	16	1	6.481
Hernani	1	28.098	-	504	815	-	-	29.417
Hondarribia	1	22.318	131	11	383	47	5.308	28.198
Ibarra	1	11.358	38	185	45	87	-	11.713
Idiazabal	1	9.571	18	-	-	18	-	9.607
Ikaztegieta	1	7.194	9	-	30	-	-	7.233
Irun	1	39.513	329	-	-	107	-	39.949
Itsasondo	1	11.470	10	-	30	6	-	11.516
Lasarte-Oria	1	24.392	52	-	-	-	-	24.444
Lazkao	1	11.000	-	-	-	-	-	11.000
Legazpi	1	18.295	-	53	42	6	-	18.396
Legorreta	1	5.943	-	-	397	-	-	6.340
Lezo	1	11.395	-	282	23	-	-	11.700
Mendaro	1	6.245	29	-	-	-	-	6.274

.../...

Udalerria Municipio	Ink. Enc.	Monografiak Monografías	Ald. argit. Publ. periód.	Entz. dok. Doc. sonoros	Ikus-entz. Audiovis.	Dok. elektr. Doc. electr.	Mat. ber. Mat. espec.	GUZTIRA TOTAL
Mutriku	1	11.098	109	9	61	21	-	11.298
Oiartzun	1	10.371	56	-	10	-	-	10.437
Oñati	1	23.061	152	66	58	176	-	23.513
Ordizia	1	12.049	97	109	512	265	-	13.032
Orio	1	10.967	26	-	-	-	-	10.993
Ormaiztegi	1	8.470	90	26	20	38	20	8.664
Pasaia	3	40.847	96	36	300	212	63	41.554
Segura	1	10.000	2	6	4	2	4	10.018
Soraluze	1	15.266	-	-	-	-	-	15.266
Tolosa	2	26.172	105	566	1.552	155	-	28.550
Urnieta	1	18.089	22	-	12	71	-	18.194
Urretxu	1	14.417	-	129	87	23	-	14.656
Usurbil	1	11.497	75	61	93	72	-	11.798
Villabona	1	16.056	44	-	-	-	-	16.100
Zarautz	1	26.275	37	43	858	25	-	27.238
Zegama	1	-	-	-	-	-	-	-
Zestoa	1	12.821	30	-	-	-	-	12.851
Zumaia	1	12.261	95	-	313	40	-	12.709
Zumarraga	1	-	-	-	-	-	-	-
GUZTIRA GIPUZKOA	73	1.010.582	5.802	14.639	20.289	4.219	11.687	1.067.218
TOTAL GIPUZKOA								

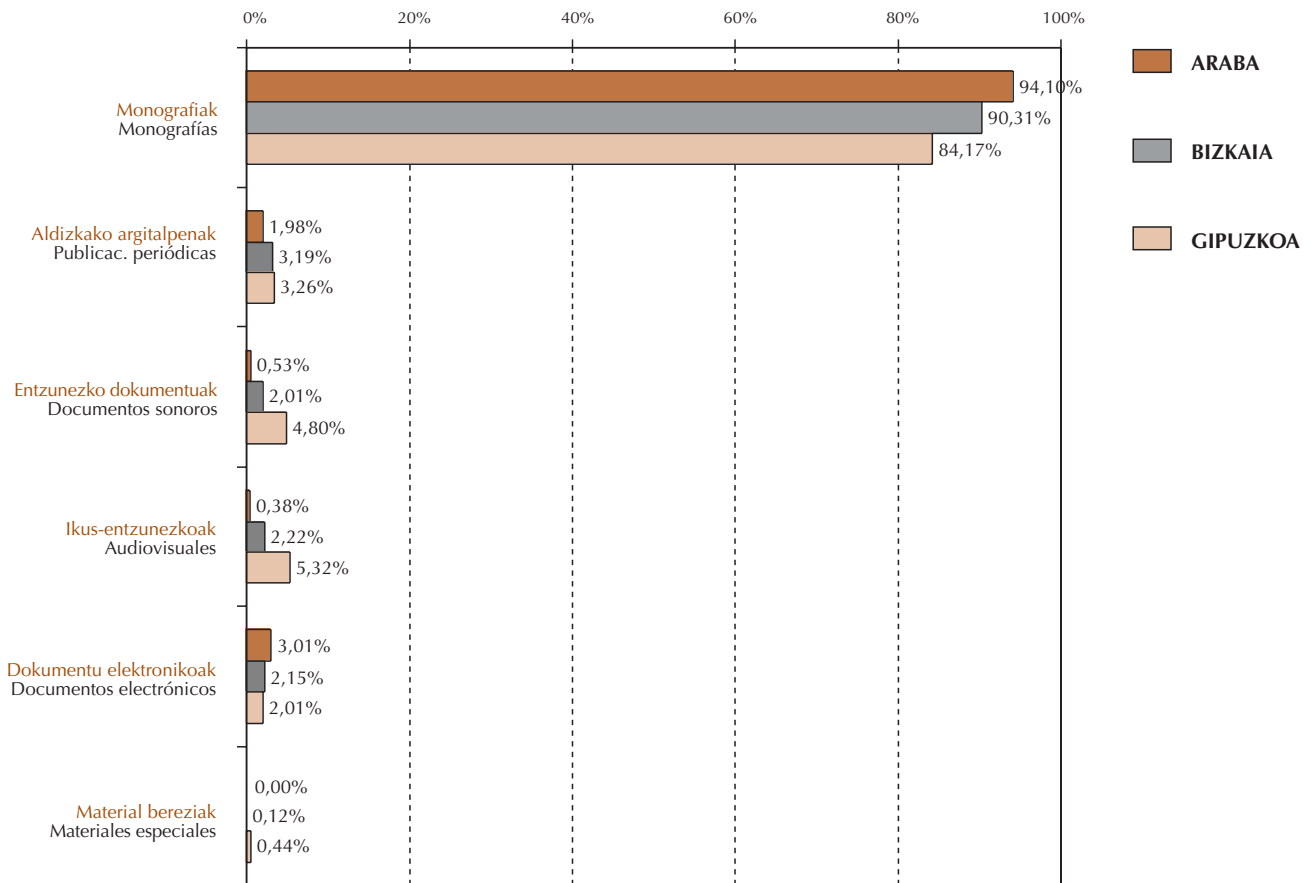
E A E								C A P V	
Lurralde Historikoa Territorio Histórico	Ink. Enc.	Monografiak Monografías	Ald. argit. Publ. periód.	Entz. dok. Doc. sonoros	Ikus-entz. Audiovis.	Dok. elektr. Doc. electr.	Mat. ber. Mat. espec.	GUZTIRA TOTAL	
Araba	32	252.225	884	652	551	2.245	-	256.557	
Bizkaia	100	1.135.439	15.713	7.387	12.659	7.902	49.161	1.228.261	
Gipuzkoa	73	1.010.582	5.802	14.639	20.289	4.219	11.687	1.067.218	
GUZTIRA EAE	205	2.398.246	22.399	22.678	33.499	14.366	60.848	2.552.036	
TOTAL CAPV									

Fondoak eskuratzea lurralde historikoka: monografiak, aldizkako argitalpenak, entzunezko dokumentuak, ikus-entzunezkoak, dokumentu elektronikoak eta material bereziak. Ratioa biztanle bakoitzeko
Adquisición de fondos por territorios históricos: monografías, publicaciones periódicas, documentos sonoros, audiovisuales, documentos electrónicos y materiales especiales. Ratio por habitante

Fondoak eskuratzea	Araba		Bizkaia		Gipuzkoa		Guztira EAE Total CAPV		Adquisición de fondos
Monografiak	20.556	94,10%	102.858	90,31%	73.897	84,17%	197.311	88,27%	Monografías
Aldizkako argitalpenak	433	1,98%	3.634	3,19%	2.858	3,26%	6.925	3,10%	Publicaciones periódicas
Entzunezko dokumentuak	116	0,53%	2.289	2,01%	4.210	4,80%	6.615	2,96%	Documentos sonoros
Ikus-entzunezkoak	82	0,38%	2.526	2,22%	4.672	5,32%	7.280	3,26%	Audiovisuales
Dokumentu elektronikoak	657	3,01%	2.448	2,15%	1.767	2,01%	4.872	2,18%	Documentos electrónicos
Material bereziak	-	0,00%	134	0,12%	386	0,44%	520	0,23%	Materiales especiales
GUZTIRA	21.884	100,00%	113.889	100,00%	87.790	100,00%	223.523	100,00%	TOTAL
Ratioa 100 biztanleko	8,85		8,38		8,13		8,32		Ratio por cada 100 hab.

GRAFIKOA 17

GRÁFICO 17



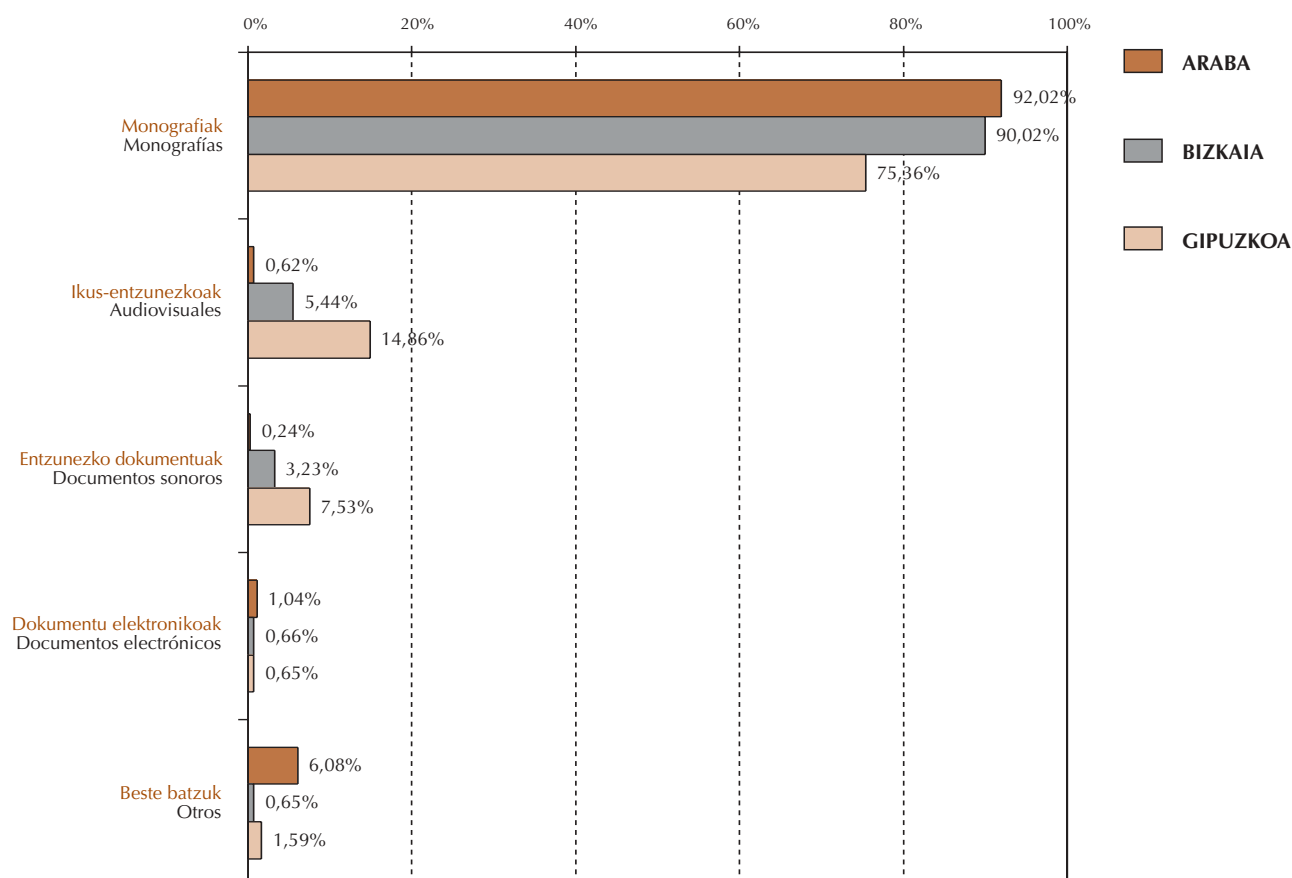
Fondoen maileguak lurralde historikoka: monografiak, aldizkako argitalpenak, ikus-entzunezkoak, entzunezko dokumentuak, dokumentu elektronikoak eta beste material batzuk. Ratioa biztanle bakoitzeko

Préstamo de fondos por territorios históricos: monografías, publicaciones periódicas, audiovisuales, documentos sonoros, documentos electrónicos y otros materiales. Ratio por habitante

Mailegua	Araba	Bizkaia	Gipuzkoa	Guztira EAE Total CAPV	Préstamo de fondos
Monografiak eta aldizkako argitalpenak	165.895	435.983	424.387	1.026.265	Monografías y public. periód.
Ikus-entzunezkoak	1.115	26.332	83.695	111.142	Audiovisuales
Entzunezko dokumentuak	433	15.661	42.418	58.512	Documentos sonoros
Dokumentu elektronikoak	1.878	3.186	3.685	8.749	Documentos electrónicos
Beste material batzuk	10.969	3.166	8.953	23.088	Otros materiales
GUZTIRA	180.290	484.328	563.138	1.227.756	TOTAL
Ratioa biztanle bakoitzeko	0,81	0,38	0,54	0,48	Ratio por habitante

GRAFIKOA 18

GRÁFICO 18



Fondoen maileguak udalerrika: monografiak, aldizkako argitalpenak, ikus-entzunezkoak, entzunezko dokumentuak, dokumentu elektronikoak eta beste material batzuk
Préstamos de fondos por municipios: monografías, publicaciones periódicas, audiovisuales, documentos sonoros, documentos electrónicos y otros materiales

ARABA

Udalerría Municipio	Liburuak Material librarío		Liburua ez den materiala Material no librarío			
	Monogr./Ald. argit. Monogr./publ. per.	Ikus.entzun. Audiovis.	Entzun. Sonoro	Elektr. Electrón.	B.b. Otros	Zerb. bizt. Pobl. servida
Alegria-Dulantzi	2.139	567	262	4	-	1.617
Amurrio	3.354	-	-	-	-	9.695
Aramaio	532	40	-	-	-	1.489
Artziniega	1.770	-	15	-	-	1.365
Asparrena	1.416	-	2	-	28	1.594
Elciego	1.648	-	-	-	-	961
Iruña Oka/Iruña de Oca	3.705	-	-	-	-	2.012
Kripan	460	-	1	-	-	187
Laguardia	246	-	-	-	-	1.480
Lanciego/Lantziego	213	-	-	-	-	659
Legutiano	608	97	-	-	-	1.359
Okondo	434	-	-	-	-	876
Salvatierra/Agurain	1.075	-	-	-	-	4.037
Samaniego	235	-	-	-	-	310
Urkabustaiz	1.295	-	-	-	-	905
Vitoria-Gasteiz	146.486	411	153	1.874	10.941	191.321
Zuia	279	-	-	-	-	1.983
GUZTIRA ARABA	165.895	1.115	433	1.878	10.969	221.850
TOTAL ÁLAVA						

BIZKAIA

Udalerría Municipio	Liburuak Material librarío		Liburua ez den materiala Material no librarío			
	Monogr./Ald. argit. Monogr./publ. per.	Ikus.entzun. Audiovis.	Entzun. Sonoro	Elektr. Electrón.	B.b. Otros	Zerb. bizt. Pobl. servida
Abadiño	8.813	5	-	-	-	7.082
Abanto y Ciérvana	16.887	373	193	49	-	24.096
Ajangiz	818	-	-	-	-	441
Alonsotegi	1.952	-	-	-	-	2.662
Amorebieta-Etxano	4.405	-	-	-	-	16.000
Arrigorriaga	6.574	-	-	-	-	10.502
Aulesti	126	-	-	-	-	659
Bakio	973	16	1	2	-	1.727
Balmaseda	3.487	-	-	-	-	7.163
Barakaldo	8.543	388	34	385	-	25.650
Basauri	27.458	4.167	39	139	1.287	39.043
Berango	1.247	-	-	-	-	5.401
Bermeo	3.205	-	-	-	-	17.297
Berriz	910	-	-	-	-	4.368

.../...

Udalerría Municipio	Liburuak		Liburua ez den materiala			
	Material librarío Monogr./Ald. argit. Monogr./publ. per.	Ikus.entzun. Audiovis.	Entzun. Sonoro	Elektr. Electrón.	B.b. Otros	Zerb. bizt. Pobl. servida
Bilbao	120.876	13.196	10.891	2.285	1.784	642.033
Busturia	922	-	-	-	-	1.656
Derio	1.704	-	-	-	-	4.905
Durango	20.590	150	-	50	-	25.257
Elorrio	3.595	-	-	-	-	7.200
Erandio	9.014	-	-	-	-	34.101
Ermua	8.594	3.441	3.574	-	-	17.034
Etxebarri	5.471	-	-	-	-	14.332
Forua	57	-	-	-	-	1.021
Galdakao	16.156	120	-	-	-	31.318
Getxo	33.767	672	153	30	-	70.277
Gorliz	2.646	96	492	-	-	4.662
Güeñes	2.153	-	-	-	-	5.701
Ibarrangelu	480	695	69	-	-	548
Igorre	3.960	-	-	-	-	3.857
Iurreta	-	-	-	-	-	4.295
Izurtza	226	-	-	-	-	268
Karrantza Harana	982	1.413	-	-	-	3.010
Larrabetzu	305	-	-	-	-	1.588
Leioa	16.250	-	-	42	-	28.771
Lekeitio	3.368	-	-	-	-	7.530
Lemoa	659	1	-	1	-	2.742
Lezama	1.454	-	-	-	-	2.164
Loiu	1.261	-	-	-	-	2.305
Mallabia	454	7	-	-	-	1.119
Mañaria	499	-	-	-	-	500
Markina-Xemein	3.678	-	-	-	-	4.730
Morga	48	-	-	-	-	388
Mundaka	723	-	-	-	-	1.883
Mungia	4.486	945	3	162	-	14.131
Muskiz	3.192	-	-	-	95	6.647
Ondarroa	4.714	196	-	-	-	9.880
Orozko	483	-	-	-	-	2.198
Ortuella	6.492	-	-	-	-	8.787
Plentzia	-	-	-	-	-	3.758
Portugalete	13.849	-	-	-	-	52.326
Santurtzi	37.566	12	209	-	-	60.811
Sondika	1.895	-	-	-	-	4.085
Sopelana	6.556	-	-	-	-	10.900
Sopuerta	1.629	-	-	-	-	2.322
Urduliz	1.255	-	-	-	-	3.207
Valle de Trápaga	4.978	320	-	19	-	12.855
Zalla	3.017	44	3	-	-	7.863
Zamudio	581	75	-	22	-	3.061
GUZTIRA BIZKAIA	435.983	26.332	15.661	3.186	3.166	1.290.117
TOTAL BIZKAIA						

GIPUZKOA

Udalerría Municipio	Liburuak Material librarío		Liburua ez den materiala		Material no librarío	
	Monogr./Ald. argit. Monogr./publ. per.	Ikus.entzun. Audiovis.	Entzun. Sonoro	Elektr. Electrón.	B.b. Otros	Zerb. bizt. Pobl. servida
Aia	4.508	-	-	-	-	1.640
Altzo	265	112	-	-	-	318
Andoain	5.261	599	15	102	-	14.125
Anoeta	987	-	-	-	-	1.731
Antzuola	1.831	1.618	-	-	-	1.901
Arama	105	-	-	-	-	166
Aretxabaleta	3.212	-	-	12	51	6.247
Arrasate/Mondragón	18.110	11.138	2.486	747	505	24.279
Astigarraga	2.982	-	-	-	-	3.797
Ataun	1.341	-	-	-	-	1.535
Azkoitia	6.903	-	-	-	-	10.272
Azpeitia	5.278	-	-	-	-	13.690
Beasain	11.856	1.752	446	-	-	12.227
Belauntza	14	-	-	-	-	288
Bergara	-	-	-	-	-	14.965
Deba	7.113	685	251	122	-	5.242
Donostia-San Sebastián	105.630	30.499	32.659	1.861	7.876	544.520
Eibar	19.983	2.864	1.196	485	-	28.545
Elgeta	2.270	-	-	-	-	970
Elgoibar	10.692	-	1.189	102	-	10.735
Errenteria	30.869	7.835	2	18	-	39.686
Eskoriatza	-	-	-	-	-	3.921
Hernani	20.619	8.082	2.171	-	-	19.383
Ibarra	3.161	89	729	50	-	4.318
Idiazabal	1.984	-	-	-	-	2.038
Ikaztegieta	524	-	-	-	-	377
Irun	25.942	-	-	-	-	56.809
Lasarte-Oria	14.112	-	-	-	-	17.861
Lazkao	4.205	-	-	-	-	4.920
Legazpi	10.845	16	-	-	-	8.799
Legorreta	715	-	-	-	-	1.370
Lezo	4.758	677	515	-	-	5.930
Mendaro	241	-	-	-	-	1.449
Mutriku	1.880	-	-	-	-	4.817
Oiartzun	9.020	60	-	-	-	9.228
Oñati	5.541	237	33	50	56	10.769
Ordizia	5.698	-	-	-	-	9.055
Ormaiztegi	703	-	-	-	-	1.182
Pasaia	6.704	57	-	-	-	32.098
Soraluze	10.390	-	-	-	-	4.175
Tolosa	12.867	9.323	689	130	465	36.240
Urnieta	4.710	-	-	-	-	5.518
Urretxu	4.480	6	2	-	-	6.598
Usurbil	4.427	48	35	6	-	5.282

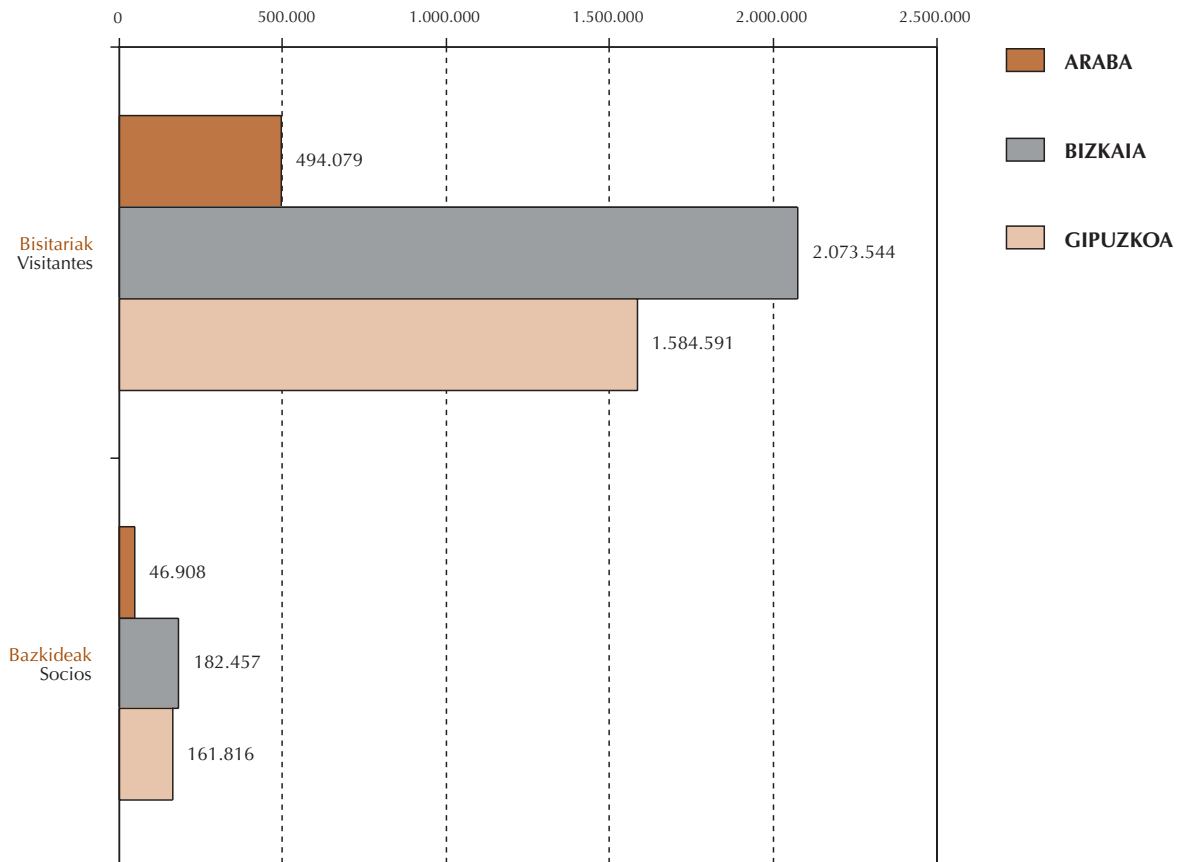
.../...

Udalerria Municipio	Liburuak Material librarío		Liburua ez den materiala			Material no librarío
	Monogr./Ald. argit. Monogr./publ. per.	Ikus.entzun. Audiovis.	Entzun. Sonoro	Elektr. Electrón.	B.b. Otros	Zerb. bizt. Pobl. servida
Villabona	-	-	-	-	-	5.602
Zarautz	20.860	7.148	-	-	-	21.491
Zestoa	3.456	-	-	-	-	3.122
Zumaia	2.697	850	-	-	-	8.458
Zumarraga	4.638	-	-	-	-	10.124
GUZTIRA GIPUZKOA	424.387	83.695	42.418	3.685	8.953	1.037.813
TOTAL GIPUZKOA						

E A E		C A P V				
Liburuak Monogr./Ald. argit. Monogr./publ. per.	Material librarío		Liburua ez den materiala		Material no librarío	
	Ikus.entzun. Audiovis.	Entzun. Sonoro	Elektr. Electrón.	B.b. Otros	Zerb. bizt. Pobl. servida	
1.026.265	111.142	58.512	8.749	23.088	2.549.780	

Liburutegi publikoetako erabiltzaileak lurralde historikoa: bazkideak eta bisitariak. Ratioa biztanle bakoitzeko
Usuarios de las bibliotecas públicas por territorios históricos: socios y visitantes. Ratio por habitante

Lurralde Historikoa	Biztanleak Población	Bazkideak Socios	Bisitariak Visitantes	Bazkideak/bizt. Socios/hab.	Bisitariak/bizt. Visitantes/hab.	Territorio Histórico
Araba	246.156	46.908	494.079	0,19	2,01	Álava
Bizkaia	1.406.728	182.457	2.073.544	0,13	1,47	Bizkaia
Gipuzkoa	1.078.251	161.816	1.584.591	0,15	1,47	Gipuzkoa
Guztira EAE	2.731.135	391.181	4.152.214	0,14	1,52	TOTAL CAPV



Liburutegi publikoetako erabiltzaileak udalerrriak: bazkideak eta bisitariak
Usuarios de las bibliotecas públicas por municipios: socios y visitantes

ARABA				
Udalerrria Municipio	Ink. Enc.	Biztanleak Población	Bazkideak Socios	Bisitariak Visitantes
Alegria-Dulantzi	1	1.617	654	5.864
Amurrio	1	9.695	3.228	19.353
Aramaio	1	1.489	388	3.592
Arria-Maeztu	1	400	-	-
Artziniega	1	1.365	520	1.500
Asparrena	1	1.594	450	3.769
Elciego	1	961	294	3.828
Iruña Oka/Iruña de Oca	1	2.012	283	3.303
Kuartango	1	380	151	134
Labastida	1	1.318	545	3.456
Laguardia	1	1.480	272	1.630
Lanciego/Lantziego	1	659	142	3.405
Legutiano	1	1.359	543	7.209
Llodio	1	19.068	4.726	48.066
Okondo	1	876	105	1.827
Oyón-Oion	1	2.375	802	8.515
Salvatierra/Agurain	1	4.037	458	-
Samaniego	1	310	78	275
Urkabustaiz	1	905	683	2.495
Valdegovía	1	952	159	167
Vitoria-Gasteiz	9	191.321	31.990	372.142
Zuia	1	1.983	437	3.549
GUZTIRA ARABA	30	246.156	46.908	494.079
TOTAL ÁLAVA				

BIZKAIA				
Udalerrria Municipio	Ink. Enc.	Biztanleak Población	Bazkideak Socios	Bisitariak Visitantes
Abadiño	1	7.082	2.276	7.370
Abanto y Ciérvana	3	24.096	4.816	59.478
Ajangiz	1	441	123	780
Alonsotegi	1	2.662	1.215	4.998
Amorebieta-Etxano	1	16.000	176	21.034
Arantzazu	1	287	78	2.687
Arrigorriaga	1	6.420	135	10.200
Aulesti	1	659	141	794
Bakio	1	1.727	1.075	3.271
Balmaseda	1	7.163	1.124	15.341
Barakaldo	7	96.473	27.717	104.306
Basauri	5	49.043	13.684	79.138

.../...

Udalerria Municipio	Ink. Enc.	Biztanleak Población	Bazkideak Socios	Bisitariak Visitantes
Berango	1	5.401	679	10.689
Bermeo	1	17.297	348	31.558
Berriz	1	4.368	1.109	3.396
Bilbao	13	642.033	32.335	727.489
Busturia	1	1.656	559	2.906
Derio	1	4.905	571	9.553
Durango	1	25.257	9.711	108.640
Elorrio	1	7.200	874	14.094
Erandio	2	34.101	160	28.190
Ermua	1	17.034	3.302	95.711
Etxebarri	2	14.332	3.034	15.581
Etxebarria	1	794	235	-
Forua	1	1.021	34	4.115
Galdakao	3	35.214	9.425	66.971
Getxo	3	70.277	7.341	96.926
Gorliz	1	4.662	1.463	8.691
Güeñes	3	5.701	1.075	15.027
Ibarrangelu	1	548	108	1.350
Igorre	1	3.857	594	12.196
Iurreta	1	4.295	159	2.678
Izurtza	1	268	41	455
Karrantza Harana	1	3.010	1.189	1.167
Larrabetzu	1	1.588	331	482
Leioa	1	28.771	3.259	70.012
Lekeitio	1	7.530	835	12.562
Lemoa	1	2.742	100	1.013
Lemoiz	1	919	1.632	1.132
Lezama	1	2.164	514	8.683
Loiu	1	2.305	263	2.262
Mallabia	1	1.119	40	1.852
Mañaria	1	500	166	1.837
Markina-Xemein	1	4.730	914	-
Mendata	1	344	0	125
Meñaka	1	206	206	125
Morga	1	388	40	209
Mundaka	1	1.883	349	3.546
Mungia	1	14.131	471	17.687
Muskiz	1	6.647	930	8.935
Ondarroa	1	9.880	2.249	20.839
Orozko	1	2.198	171	692
Ortuella	1	8.787	1.299	9.167
Plentzia	1	3.758	-	3.107
Portugalete	1	52.326	15.426	49.636
Santurtzi	4	60.811	11.350	179.970
Sestao	1	31.773	3.133	53.201
Sondika	1	4.085	220	8.797
Sopelana	1	10.900	1.290	13.215
Urduliz	1	3.207	303	5.420

.../...

Udalerria Municipio	Ink. Enc.	Biztanleak Población	Bazkideak Socios	Bisitariak Visitantes
Valle de Trápaga-Trapagaran	1	12.855	2.105	14.543
Sopuerta	1	2.322	371	5.911
Zalla	1	7.863	1.217	7.603
Zamudio	1	3.061	1.829	3.452
Zaratamo	1	1.651	719	749
GUZTIRA BIZKAIA	100	1.406.728	182.457	2.073.544
TOTAL BIZKAIA				

GIPUZKOA

Udalerria Municipio	Ink. Enc.	Biztanleak Población	Bazkideak Socios	Bisitariak Visitantes
Abaltzisketa	1	277	-	35
Aia	1	1.640	402	-
Aizarnazabal	1	554	126	1.791
Alegia	1	763	753	2.528
Altzo	1	318	118	2.161
Amezketza	1	980	325	2.310
Andoain	1	14.125	1.440	20.475
Anoeta	1	1.731	-	4.819
Antzuola	1	1.901	552	8.546
Arama	1	166	33	-
Aretxabaleta	1	6.247	833	15.580
Arrasate/Mondragón	1	24.279	8.810	35.441
Astigarraga	1	3.797	826	-
Ataun	1	1.535	-	1.316
Azkoitia	1	10.272	260	20.904
Azpeitia	1	13.690	2.119	16.366
Baliarrain	1	97	-	40
Beasain	1	12.227	2.538	18.480
Belauntza	1	288	-	169
Berastegi	1	986	37	4
Bergara	1	14.965	-	-
Deba	1	5.242	338	9.127
Donostia-San Sebastián	11	544.520	55.180	553.768
Eibar	1	28.545	4.963	151.644
Elgeta	1	970	330	6.740
Elgoibar	1	10.735	2.148	29.809
Errenteria	1	39.686	7.511	102.995
Eskoriatza	1	3.921	10.899	7.753
Ezkio-Itsaso	1	176	181	1.253
Hernani	1	19.383	1.100	-
Hondarribia	1	15.480	4.180	34.106
Ibarra	1	4.318	542	6.488
Idiazabal	1	2.038	556	2.948
Ikaztegieta	1	377	205	40
Irun	1	56.809	15.078	148.629
Lasarte-Oria	1	17.861	5.842	63.405
Lazkao	1	4.920	948	6.926
Legazpi	1	8.799	1.337	14.913

.../...

Udalerria Municipio	Ink. Enc.	Biztanleak Población	Bazkideak Socios	Bisitariak Visitantes
Legorreta	1	1.370	-	4.530
Lezo	1	5.930	1.237	7.257
Mendaro	1	1.449	-	1.688
Mutriku	1	4.817	62	7.199
Oiartzun	1	9.228	2.039	30.960
Oñati	1	10.769	3.574	17.518
Ordizia	1	9.055	1.979	27.446
Orio	1	4.276	544	5.978
Ormaiztegi	1	1.182	3	1.660
Pasaia	3	47.647	2.214	34.830
Soraluze	1	4.175	923	9.297
Tolosa	2	36.240	2.861	-
Urnieta	1	5.518	680	5.494
Urretxu	1	6.598	-	10.524
Usurbil	1	5.282	664	6.907
Villabona	1	5.602	1.251	8.435
Zarautz	1	21.491	6.773	68.214
Zegama	1	1.300	9	222
Zestoa	1	3.122	1.204	11.971
Zumaia	1	8.458	1.907	13.003
Zumarraga	1	10.124	3.382	19.949
GUZTIRA GIPUZKOA	72	1.078.251	161.816	1.584.591
TOTAL GIPUZKOA				

E A E

C A P V

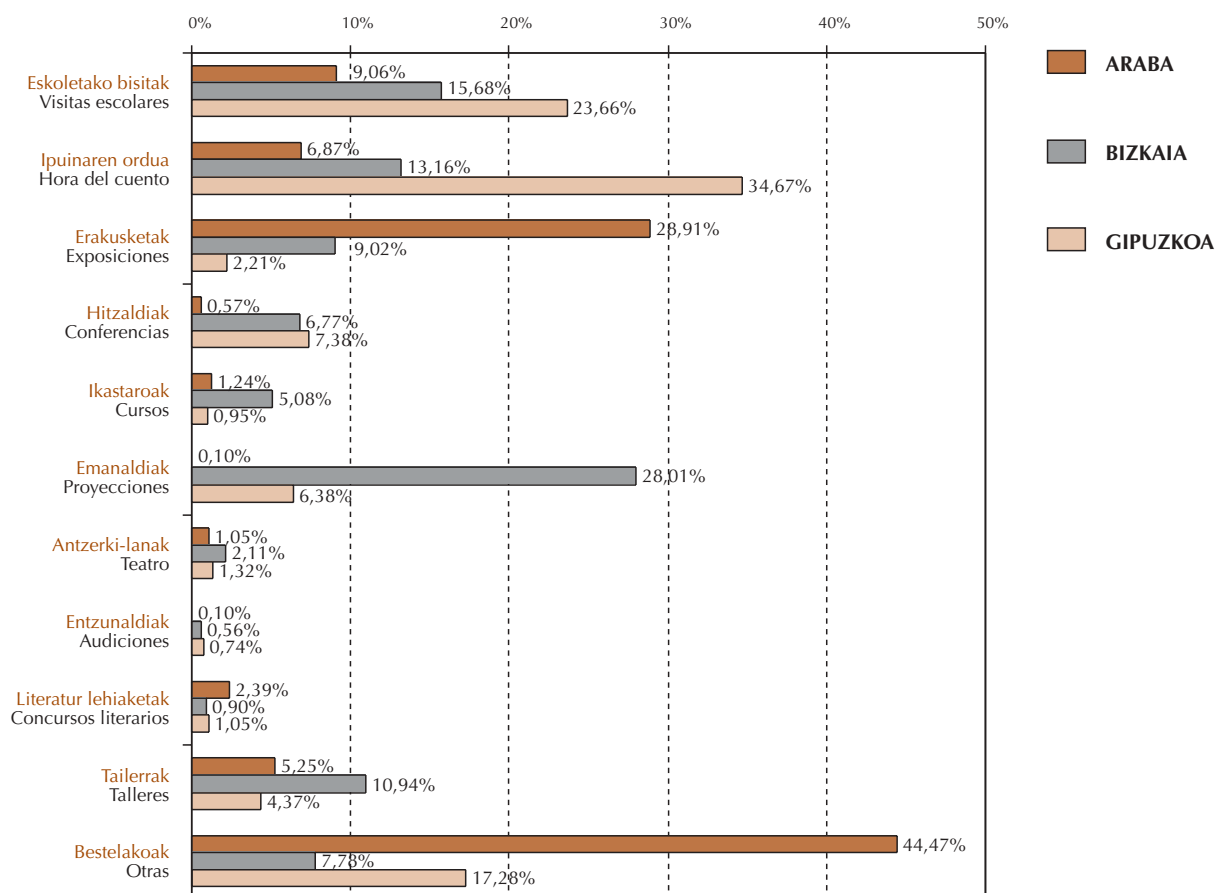
Lurralde Historikoa Territorio Histórico	Ink. Enc.	Biztanleak Población	Bazkideak Socios	Bisitariak Visitantes
Araba	30	246.156	46.908	494.079
Bizkaia	100	1.406.728	182.457	2.073.544
Gipuzkoa	72	1.078.251	161.816	1.584.591
GUZTIRA EAE	202	2.731.135	391.181	4.152.214
TOTAL CAPV				

Liburutegi publikoek antolatu eta garatutako kultur jarduerak
Actividades culturales organizadas y desarrolladas por las bibliotecas públicas

Kultur jarduerak	Araba	Bizkaia	Gipuzkoa	Guztira EAE Total CAPV	Actividades culturales
Eskoletako bisitak	95	417	449	961	Visitas escolares
Ipuinaren ordua	72	350	658	1.080	Hora del cuento
Erakusketak	303	240	42	585	Exposiciones
Hitzaldiak	6	180	140	326	Conferencias
Ikastaroak	13	135	18	166	Cursos
Emanaldiak	1	745	121	867	Proyecciones
Antzerki-lanak	11	56	25	92	Representaciones teatrales
Entzunaldiak	1	15	14	30	Audiciones
Literatur lehiaketak	25	24	20	69	Concursos literarios
Tailerrak	55	291	83	429	Talleres
Bestelakoak	466	207	328	1.001	Otras actividades
GUZTIRA	1.048	2.660	1.898	5.606	TOTAL

GRAFIKOA 22

GRÁFICO 22



Liburutegi publikoetako langileak lurralde historikoka
Personal de las bibliotecas públicas por territorios históricos

ARABA

Titulua duten liburuzain profesionalak
 Bibliotecarios profesionales con título acreditativo

Taldea	Bibliotekonomian unibertsitateko titulazioarekin	Bibliotekonomian unibertsitateko titulaziorik gabe	GUZTIRA
Grupo	Con titulación universitaria en Biblioteconomía	Sin titulación universitaria en Biblioteconomía	TOTAL
A	13	3	16
B	2	2	4
C	-	2	2
GUZTIRA TOTAL	15	7	22
Araututako prestakuntzarik gabeko edo norberaren jardunaldian prestatutako liburuzain profesionalak Bibliotecarios profesionales sin formación reglada o formados en el ejercicio de sus funciones			17
Bestelako langileak Otro personal			2
GUZTIRA ARABA			41
TOTAL ARABA			41

BIZKAIA

Titulua duten liburuzain profesionalak
 Bibliotecarios profesionales con título acreditativo

Taldea	Bibliotekonomian unibertsitateko titulazioarekin	Bibliotekonomian unibertsitateko titulaziorik gabe	GUZTIRA
Grupo	Con titulación universitaria en Biblioteconomía	Sin titulación universitaria en Biblioteconomía	TOTAL
A	7	11	18
B	5	10	15
C	6	45	51
GUZTIRA TOTAL	18	66	84
Araututako prestakuntzarik gabeko edo norberaren jardunaldian prestatutako liburuzain profesionalak Bibliotecarios profesionales sin formación reglada o formados en el ejercicio de sus funciones			83
Bestelako langileak Otro personal			64
GUZTIRA BIZKAIA			231
TOTAL BIZKAIA			231

GIPUZKOA

Titulua duten liburuzain profesionalak
Bibliotecarios profesionales con título acreditativo

Taldea	Bibliotekonomian unibertsitateko titulazioarekin	Bibliotekonomian unibertsitateko titulaziorik gabe	GUZTIRA
Grupo	Con titulación universitaria en Biblioteconomía	Sin titulación universitaria en Biblioteconomía	TOTAL
A	-	2	2
B	3	16	19
C	7	39	46
GUZTIRA TOTAL	10	57	67
Araututako prestakuntzarik gabeko edo norberaren jardunaldian prestatutako liburuzain profesionalak Bibliotecarios profesionales sin formación reglada o formados en el ejercicio de sus funciones			45
Bestelako langileak Otro personal			38
GUZTIRA GIPUZKOA			150
TOTAL GIPUZKOA			150

E A E

C A P V

Titulua duten liburuzain profesionalak
Bibliotecarios profesionales con título acreditativo

Taldea	Bibliotekonomian unibertsitateko titulazioarekin	Bibliotekonomian unibertsitateko titulaziorik gabe	GUZTIRA
Grupo	Con titulación universitaria en Biblioteconomía	Sin titulación universitaria en Biblioteconomía	TOTAL
A	20	16	36
B	10	28	38
C	13	86	99
GUZTIRA TOTAL	43	130	173
Araututako prestakuntzarik gabeko edo norberaren jardunaldian prestatutako liburuzain profesionalak Bibliotecarios profesionales sin formación reglada o formados en el ejercicio de sus funciones			145
Bestelako langileak Otro personal			104
GUZTIRA EAE			422
TOTAL CAPV			422

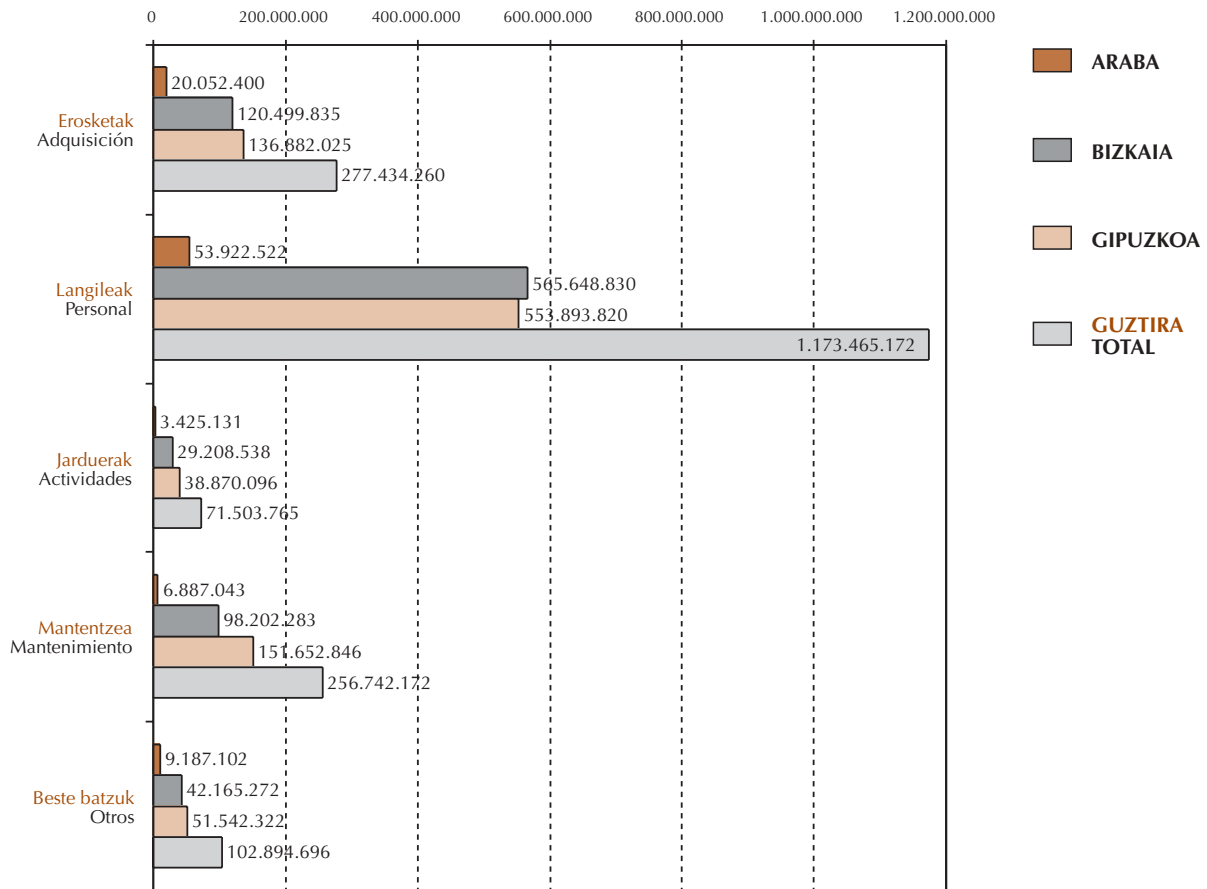
GRAFIKOA 23

GRÁFICO 23



Liburutegi publikoetako ohiko gastuak lurralde historikoka
Gastos ordinarios de las bibliotecas públicas por territorios históricos

Ohiko gastuak	Araba		Bizkaia		Gipuzkoa		Guztira EAE Total CAPV		Gastos ordinarios
Erosketak	20.052.400	21,45%	120.499.835	14,08%	136.882.025	14,67%	277.434.260	14,74%	Adquisiciones
Langileak	53.922.522	57,69%	565.648.830	66,10%	553.893.820	59,38%	1.173.465.172	62,35%	Personal
Jarduerak	3.425.131	3,66%	29.208.538	3,41%	38.870.096	4,17%	71.503.765	3,80%	Actividades
Mantentzea	6.887.043	7,37%	98.202.283	11,48%	151.652.846	16,26%	256.742.172	13,64%	Mantenimiento
Beste batzuk	9.187.102	9,83%	42.165.272	4,93%	51.542.322	5,53%	102.894.696	5,47%	Otros
GUZTIRA¹⁹	93.474.198	100,00%	855.724.758	100,00%	932.841.109	100,00%	1.882.040.065	100,00%	TOTAL¹⁹



¹⁹ Pezetatan

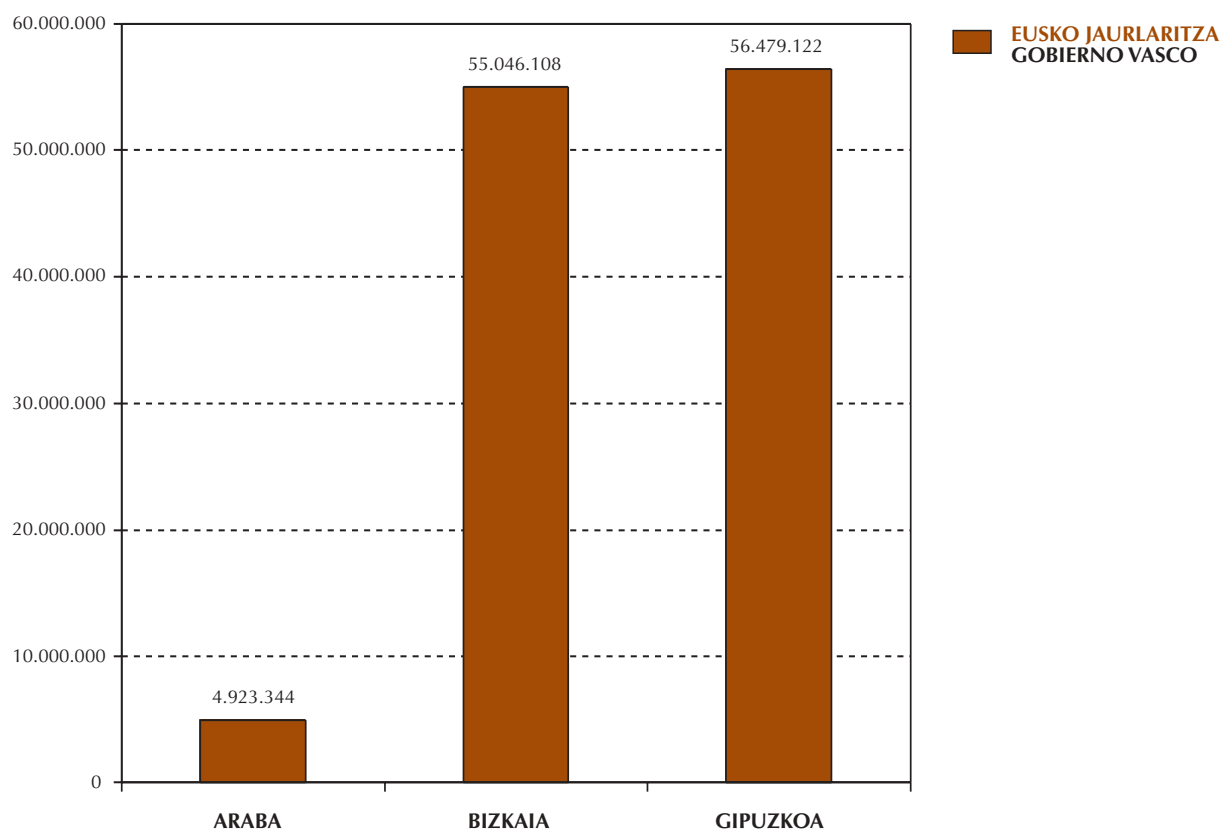
¹⁹ En pesetas

Liburutegi publikoen finantzaketa-iturriak lurralde historikoka
Fuentes de financiación de las bibliotecas públicas por territorios históricos

Finantzaketa	Araba		Bizkaia		Gipuzkoa		Guztira EAE Total CAPV		Financiación
Udala	72.453.233	92,91%	635.340.651	91,60%	840.324.582	93,58%	1.548.118.466	92,73%	Ayuntamiento
Eusko Jaurlaritzaz ²⁰	4.923.344	6,31%	55.046.108	7,94%	56.479.122	6,29%	116.448.574	6,97%	Gobierno Vasco ²⁰
Diputazioak	512.334	0,66%	500.000	0,07%	158.656	0,02%	1.170.990	0,07%	Diputaciones
Enpresa pribatuak	-	0,00%	45.480	0,01%	-	0,00%	45.480	0,00%	Empresas privadas
Beste batzuk	94.040	0,12%	2.701.665	0,39%	965.679	0,11%	3.761.384	0,23%	Otras
GUZTIRA	77.982.951	100,00%	693.633.904	100,00%	897.928.039	100,00%	1.669.544.894	100,00%	TOTAL

GRAFIKOA 25

GRÁFICO 25



²⁰ Ez daude sartuta liburutegietan urtero banatzen diren liburu-multzooak (euskarri generikoa) eta Absysen mantenuaren diru-partidak

²⁰ No están incluidos los lotes de libros que se reparten anualmente a todas las bibliotecas (soporte genérico) ni las partidas para el mantenimiento de Absys

Bibliobus zerbitzua Arabako Lurralde Historikoan
Servicio de bibliobús en el Territorio Histórico de Álava

Inkestan ez da bibliobus zerbitzua aipatzen, soilik Arabako Lurralde Historikoan eskaintzen delako.

Zerbitzu hau hilabete batzuetan geldirik egon zen, eta 2001eko maiatzan berriz abian jarri zen. Beraz, txosten honetako datuak maiatzetik abendura artekoak dira. Bibliobusak Arabako lurraldeko udalerriak nahiz biztanle-entitate lokal txikiak zeharkatzen ditu, eta baita Trebiñoko Konderriko hainbat herri ere, esaterako Albaina.

Halaber, eskerrak eman nahi dizkiogu Arabako Foru Aldundiko Kultura eta Euskara Sailari eta Atelier, Ocio y Educación/Aisialdia eta Heziketa, enpresari ondorengo datuak eskaintzeagatik.

En la encuesta no se hace mención al servicio de bibliobús, debido a que se oferta solamente en el Territorio Histórico de Álava.

Este servicio estuvo inactivo durante unos meses y retomó su actividad en mayo de 2001. Por ello, los datos aquí presentados abarcan el período de mayo a diciembre de 2001. El bibliobús recorre tanto municipios como entidades locales menores de la provincia e incluso algunas poblaciones del Condado de Treviño, como es el caso de Albaina.

Agradecemos al Departamento de Cultura y Euskera de la Diputación Foral de Álava y a la empresa Atelier, Ocio y Educación/ Aisialdia eta Heziketa el que nos hayan facilitado los datos que mostramos a continuación.

MAILEGUAK HERRIEN ARABERA				PRÉSTAMOS POR LOCALIDAD				
Herria	GUZTIRA	Erabiltzaileen batez bestekoa	Gizonezkoak	Emakumezkoak	<14 urte	> 14 urte	Liburuak guztira	Liburuen batez bestekoa
Localidad	TOTAL	Media usuarios	Hombres	Mujeres	<14 años	>14 años	Total libros	Media libros
Alaiza	19	2,71	10	9	16	3	25	3,57
Albaina	44	2,9	8	36	7	37	83	5,5
Alda	5	0,35	-	5	3	2	5	0,35
Antoñana	24	1,6	2	22	-	24	36	2,4
Araia	50	3,12	17	33	21	29	67	4,18
Arespaldiza	25	1,66	8	17	21	4	35	2,33
Artziniega	85	5,66	48	37	46	39	156	10,4
Astegieta	40	2,85	23	17	31	9	77	5,5
Baños de Ebro/Mañueta	73	4,56	29	44	24	49	127	3,06
Berantevilla	66	4,4	13	53	49	17	97	6,46
Bernedo	44	2,9	11	33	25	19	80	5,3
Contrasta	28	2	22	6	14	14	48	3,42
Elciego	160	10	48	112	145	15	220	22
Elvillar/Bilar	70	4,66	6	64	23	47	105	7
Espejo	26	1,73	6	20	6	20	41	2,73
Etxabarria	4	0,28	1	3	1	3	5	0,35
Ibarra	16	1	14	2	12	4	22	1,37
Izarra	19	1,26	7	12	15	4	36	2,4
Kripan	2	0,13	-	2	1	1	2	0,13
Labastida	56	3,73	41	15	7	49	97	6,46
Lagrán	14	0,9	1	13	-	13	30	2

.../...

Herria	GUZTIRA	Erabiltzaileen batez bestekoa	Gizonezkoak	Emakumezkoak	<14 urte	> 14 urte	Liburuak guztira	Liburuen batez bestekoa
Localidad	TOTAL	Media usuarios	Hombres	Mujeres	<14 años	>14 años	Total libros	Media libros
Lanciego/Lantziego	136	9,06	50	86	120	16	186	12,4
Lapuebla ²¹	48	3	26	22	37	11	68	4,25
Legutiano	60	3,75	19	41	33	27	149	9,31
Leza	35	2,05	18	17	7	28	61	3,58
Luxando	101	6,73	24	77	48	53	146	9,73
Maestu	93	6,2	48	45	70	23	135	9
Moreda de Álava	17	1,21	10	7	13	4	35	2,5
Murguia	77	5,13	22	55	76	1	108	7,2
Nanclares de la Oca	112	8	37	75	87	25	161	115
Navaridas	135	8,4	43	92	79	56	289	18,06
Okondo	14	0,93	1	13	2	12	37	2,45
Olaeta	25	1,56	8	17	17	8	43	2,68
Ondategi	36	2,57	11	25	11	25	86	6,14
Orbiso	14	1	5	9	5	9	17	1,2
Ozaeta	21	3,5	8	13	17	4	23	3,83
Pobes	1	1	-	1	-	1	2	0,22
Puentelarrá	16	1,06	16	-	-	16	30	2
Rivabellosa	109	6,81	20	89	50	59	153	9,56
Samaniego	71	4,73	34	37	49	22	93	6,2
San Vicente de Arana	28	2	7	21	16	12	45	3,21
Santa Cruz ²²	86	5,73	40	46	52	34	151	10,06
Trespuentes	52	3,71	25	27	15	37	74	5,28
Ullibarri	24	1,71	4	20	2	22	32	2,28
Valdegovia	107	7,13	40	67	70	37	145	9,66
Villabuena de Álava ²³	50	3,33	12	38	9	41	94	6,26
Víllodas	19	1,35	5	14	12	7	36	2,57
Viñaspre	20	1,42	3	17	3	17	39	3,25
Yécora	51	3,64	12	39	13	38	85	6,07
Zambrana	13	3,4	3	10	2	11	24	3,4
Zuazo	27	1,8	12	15	22	5	51	3,4
GUZTIRA TOTAL	2468	3,34	878	1590	1404	1063	3992	7,41

MAILEGUAK ATAL ETA HIZKUNTZAREN ARABERA PRÉSTAMOS POR SECCIÓN Y LENGUA

Haur literatura Literatura infantil		Helduen literatura Literatura adultos		Euskara Euskera		Beste batzuk Otros	
1.916	48,87%	1.877	47,88%	90	2,30%	37	0,95%

ERABILTZAILEAK USUARIOS

> 14 urte >14 años		< 14 urte < 14 años		Emakumezkoak Mujeres		Gizonezkoak Hombres	
1.065	43,75%	1.369	56,25%	1.557	63,96%	877	36,4%

²¹ Lapuebla de Labarca

²² Santa Cruz de Campezo

²³ Villabuena de Álava/Eskuernaga

²¹ Lapuebla de Labarca

²² Santa Cruz de Campezo

²³ Villabuena de Álava/Eskuernaga

5. 1999, 2000 ETA 2001 URTEEETAKO INKESTEN ANALISI KONPARATIBOA

01 taulan, inkesta erantzun duten liburutegi publikoen kopurua agertzen da, lurralde historikoka eta urteen arabera. Lurraldeka, hiru kasuetan, bilakaera positiboa izan dela ikus dezakegu: 1999an 165 liburutegik (kopuru osoaren %61) erantzun zuten; 2000 urtean 178 liburutegik (%66); eta, azkenik, 2001ean 209 liburutegik (%78).

02 taulan, automatizazio-maila eta Lurralde Historiko bakoitzean automatizatutako liburutegi prozesuak azaltzen dira.

Arabako kasuan, argi ikusten da 2001ean liburutegi gehiagok erantzun dutela, baina, ziur asko, automatizazio-maila apalagoa da nekazalguneeetakoak direlako. 2000. urtean soilik 23 liburutegik erantzun zuten, baina ehunekoak dezente altuagoak dira. Honela, automatizazioari dagokionez, 2000. urtean 23 liburutegik erantzun zuten eta hauetatik 13 (%56,52) automatizatuta zeuden.

Hala ere, 2001ean 32 liburutegik erantzun dute, eta horietatik 14 (%43,75) zeuden automatizatuta.

Bizkaiko kasua antzekoa izan arren, bilakaera hobea da: 2000. urtean erantzun zuten 93 liburutegitik 70 (%75,27) automatizatuta zeuden; 2001ean 102 liburutegitik 78 (%76,47).

Gipuzkoako kasuan, atal batzuetan (esaterako, estatistika eta katalogoak egiten) hobekuntza nabariak ikus daitezke. 2000 urtean erantzun zuten 62 liburutegitik 50 (%80,65) automatizatuta zeuden; 2001ean 75 liburutegitik 56 (%74,67).

03 taulan, liburutegi publikoek erabilgarri dituzten fondoak bilakaera azaltzen da.

Araban tipologia desberdinetan goranzko bilakaera ikus daiteke, batez ere monografia eta dokumentu elektronikoetan; eta beheko joera soilik aldizkako argitalpenen kopuruan ematen da.

5. ANÁLISIS COMPARATIVO DE LAS ENCUESTAS OBTENIDAS EN LOS AÑOS 1999, 2000 Y 2001

La tabla 01 nos muestra el número de bibliotecas públicas que han contestado a la encuesta por territorios históricos y año. Por provincias, vemos como la evolución ha sido positiva en los tres casos, lo que redundará en el total general. En 1999 habían contestado 165 bibliotecas lo que suponía el 61% del total; en el 2000 se llegaba al 66% con la respuesta de 178 bibliotecas. Finalmente, en el 2001, 209 han sido las bibliotecas que han respondido, lo que ha hecho elevar el porcentaje al 78%.

La tabla 02 muestra el grado de automatización y los procesos bibliotecarios automatizados en cada Territorio Histórico.

En el caso de Álava se observa claramente como en el año 2001 han contestado un mayor número de bibliotecas pero, posiblemente, al ser de núcleos rurales presentan un menor grado de automatización. Esta puede ser la causa de que en el año 2000, donde han contestado únicamente 23 bibliotecas, los porcentajes son bastante más elevados. Así, en el caso de la automatización, en el año 2000 han contestado 23 bibliotecas y de éstas 13 estaban automatizadas lo que supone el 56,52%.

Sin embargo, en el año 2001 han contestado 32 bibliotecas, de las cuales 14 estaban automatizadas lo que supone un 43,75%.

En Bizkaia, el caso presenta similitudes pero los porcentajes muestran una mejor evolución. Siguiendo el mismo tema de la automatización, en el año 2000 de las 93 bibliotecas que contestan 70 están automatizadas, lo que supone el 75,27%. En el año 2001, de las 102 que responden, están automatizadas 78, lo que incrementa el porcentaje al 76,47%.

En Gipuzkoa la situación presenta mejorías evidentes en algunos apartados como en la elaboración de estadísticas o los catálogos, pero se sigue dando el mismo caso en lo que respecta a la automatización. En el año 2000 han contestado 62 bibliotecas y 50 están automatizadas, lo que supone un 80,65%. En el año 2001 de las 75 bibliotecas que han contestado, 56 están automatizadas, lo que supone el 74,67%.

La tabla 03 muestra la evolución de los distintos fondos de los que disponen las bibliotecas públicas.

En Álava se observa una evolución ascendente en las distintas tipologías, especialmente en las monografías y en los documentos electrónicos, mientras que el único descenso se produce en el número de publicaciones periódicas.

Bizkaian emaitzak positiboagoak dira eta euskarri desberdinetan aurrerabide handia ikusten da, batez ere aldizkako argitalpenak eta dokumentu elektronikoak nabarmentzen direlarik. Bereziki garrantzitsua da dokumentu elektronikoen atala, liburutegiek teknologia berrien munduan sartzea suposatzen duelako.

Gipuzkoan bilakaera ere positiboa izan da euskarri mota desberdinetan, baina bereziki aipagarria da ikus-entzunezko eta entzunezko dokumentuen kopuru handia.

EAEri dagokionez, bilakaera aldekoa da hainbat ataletan fondoak bikoiztu edota hirukoiztu egin baitira. Honen adibide da dokumentu elektronikoen kasua, honela 1999an 4.568 izatetik 14.366 izatera pasa dira 2001ean.

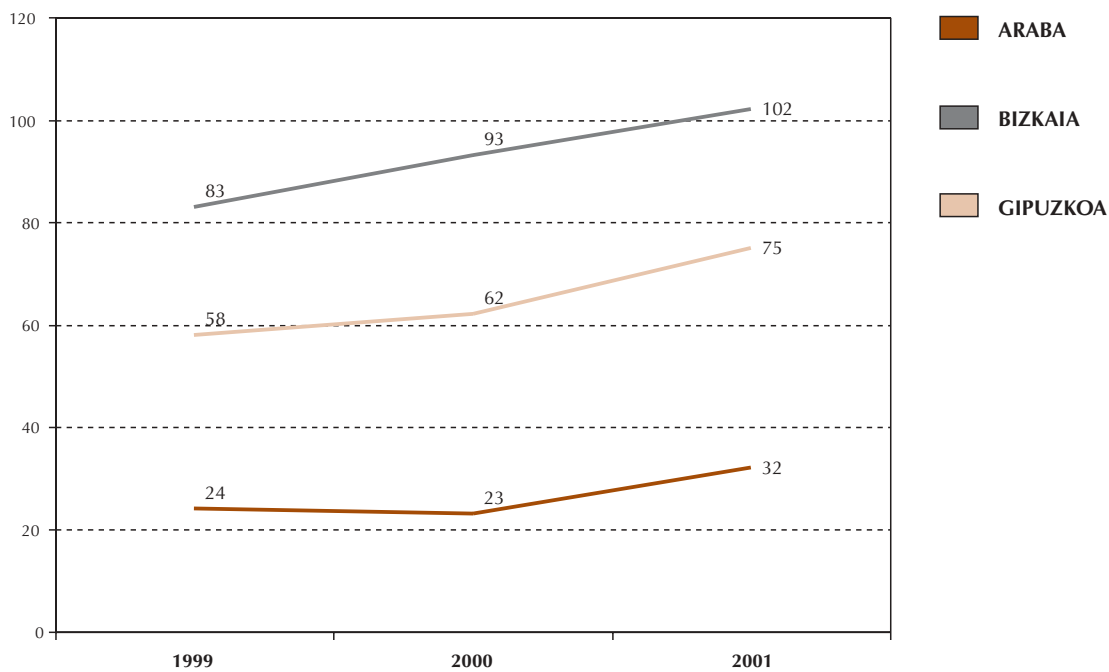
En Bizkaia los resultados son más positivos y muestran un avance importante en los distintos soportes, destacando especialmente las publicaciones periódicas y los documentos electrónicos. Este último apartado es especialmente importante por lo que supone en la incorporación de las bibliotecas al mundo de las nuevas tecnologías.

En Gipuzkoa, la evolución ha sido también positiva en los distintos tipos de soporte, aunque destaca especialmente el abundante número de documentos audiovisuales y documentos sonoros.

Por lo que respecta al conjunto de la CAPV, la evolución es francamente favorable ya que en muchos apartados los fondos han sido duplicados y hasta triplicados. Un buen ejemplo es el de los documentos electrónicos que de 4.568 en el año 1999 pasa a 14.366 en el año 2001.

Inkesta erantzun duten liburutegi publikoak lurralde historikoa
Bibliotecas públicas que han contestado a la encuesta por territorios históricos

Lurralde Historikoa	1999	2000	2001	Territorio Histórico
Araba	24	23	32	Álava
Bizkaia	83	93	102	Bizkaia
Gipuzkoa	58	62	75	Gipuzkoa
Guztira EAE	165 61%	178 66%	209 78%	TOTAL CAPV



Automatizazio-maila eta automatizatutako liburutegi prozesuak lurralde historikoka
Grado de automatización y procesos bibliotecarios automatizados en cada Territorio Histórico

ARABA

Automatizazioa	1999		2000		2001		Automatización
Inkestak	24	100,00%	23	100,00%	32	100,00%	Encuestas
Automatizazioa	12	50,00%	13	56,52%	14	43,75%	Automatización
Erosketak	1	4,17%	2	8,70%	1	3,13%	Adquisiciones
Katalogazioa	11	45,83%	13	56,52%	14	43,75%	Catalogación
Mailegua	11	45,83%	11	47,83%	12	37,50%	Préstamo
OPAC	11	45,83%	12	52,17%	13	40,63%	OPAC
Estatistikak	11	45,83%	11	47,83%	13	40,63%	Estadísticas
Katalogoak	10	41,67%	10	43,48%	12	37,50%	Catálogos
Beste batzuk	4	16,67%	3	13,04%	4	12,50%	Otros

BIZKAIA

Automatizazioa	1999		2000		2001		Automatización
Inkestak	83	100,00%	93	100,00%	102	100,00%	Encuestas
Automatizazioa	60	72,29%	70	75,27%	78	76,47%	Automatización
Erosketak	10	12,05%	19	20,43%	18	17,65%	Adquisiciones
Katalogazioa	56	67,47%	65	69,89%	71	69,61%	Catalogación
Mailegua	34	40,96%	46	49,46%	49	48,04%	Préstamo
OPAC	32	38,55%	41	44,09%	38	37,25%	OPAC
Estatistikak	23	27,71%	41	44,09%	42	41,18%	Estadísticas
Katalogoak	29	34,94%	42	45,16%	39	38,24%	Catálogos
Beste batzuk	9	10,84%	10	10,75%	10	9,80%	Otros

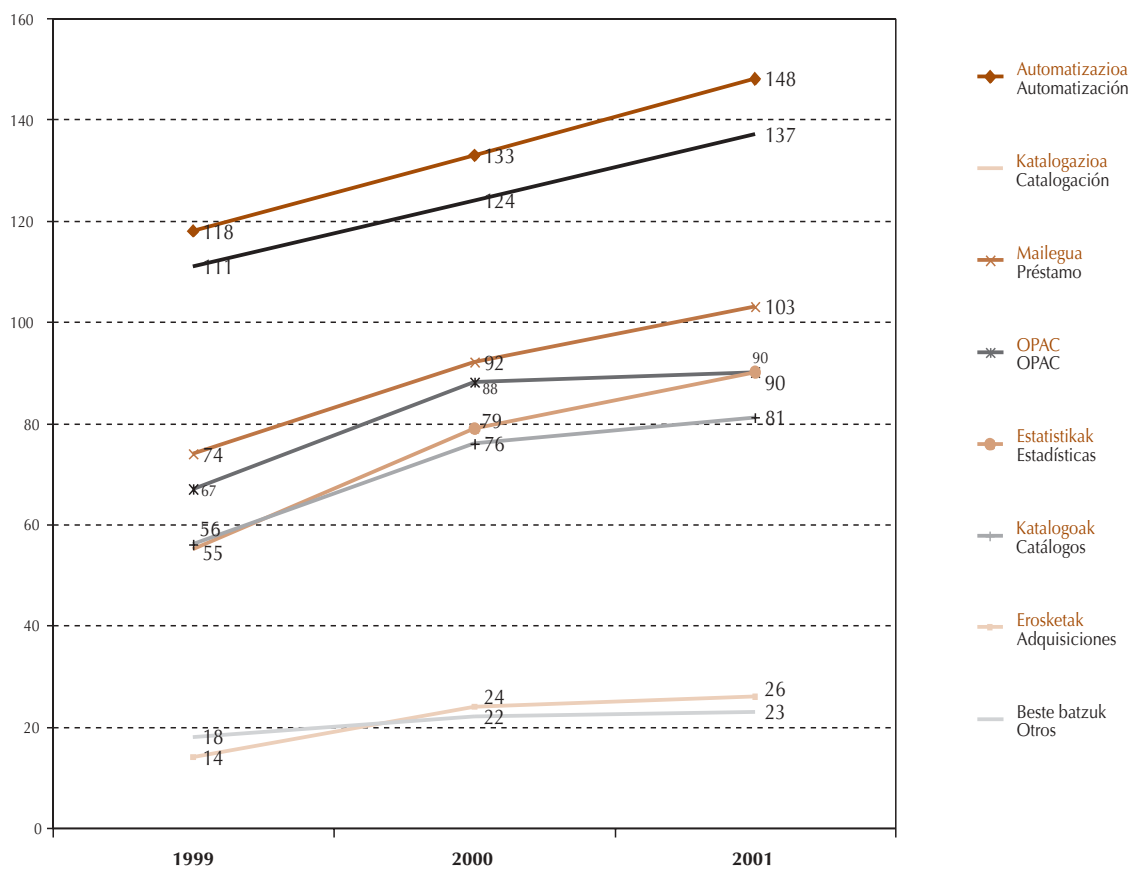
GIPUZKOA

Automatizazioa	1999		2000		2001		Automatización
Inkestak	58	100,00%	62	100,00%	75	100,00%	Encuestas
Automatizazioa	46	79,31%	50	80,65%	56	74,67%	Automatización
Erosketak	3	5,17%	3	4,84%	7	9,33%	Adquisiciones
Katalogazioa	44	75,86%	46	74,19%	52	69,33%	Catalogación
Mailegua	29	50,00%	35	56,45%	42	56,00%	Préstamo
OPAC	24	41,38%	35	56,45%	39	52,00%	OPAC
Estatistikak	21	36,21%	27	43,55%	35	46,67%	Estadísticas
Katalogoak	17	29,31%	24	38,71%	30	40,00%	Catálogos
Beste batzuk	5	8,62%	9	14,52%	9	12,00%	Otros

Automatizazioa	1999		2000		2001		Automatización
Inkestak	165	100,00%	178	100,00%	209	100,00%	Encuestas
Automatizazioa	118	71,52%	133	74,72%	148	70,81%	Automatización
Erosketak	14	8,48%	24	13,48%	26	12,44%	Adquisiciones
Katalogazioa	111	67,27%	124	69,66%	137	65,55%	Catalogación
Mailegua	74	44,85%	92	51,69%	103	49,28%	Préstamo
OPAC	67	40,61%	88	49,44%	90	43,06%	OPAC
Estatistikak	55	33,33%	79	44,38%	90	43,06%	Estadísticas
Katalogoak	56	33,94%	76	42,70%	81	38,76%	Catálogos
Beste batzuk	18	10,91%	22	12,36%	23	11,00%	Otros

GRAFIKOA 02

GRÁFICO 02



Liburutegi publikoetako fondoak lurralde historikoka: monografiak, aldizkako argitalpenak, entzunezko dokumentuak, ikus-entzunezkoak, dokumentu elektronikoak eta material bereziak

Fondos de las bibliotecas públicas por territorios históricos: monografías, publicaciones periódicas, documentos sonoros, audiovisuales, documentos electrónicos y materiales especiales

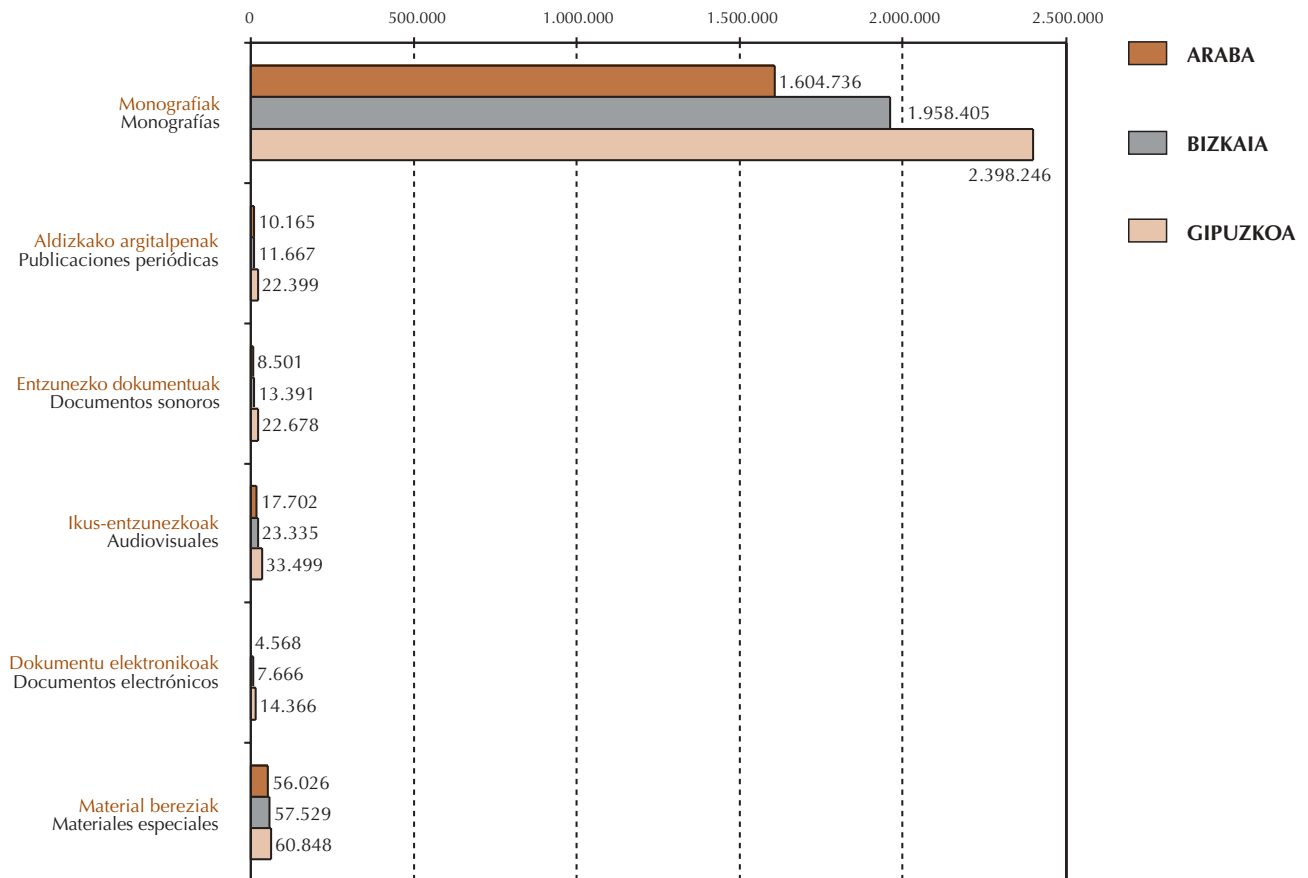
ARABA				
Fondoak	1999	2000	2001	Fondos
Inkestak	23	22	32	Encuestas
Monografiak	155.869	164.131	252.225	Monografías
Aldizkako argitalpenak	847	1.145	884	Publicaciones periódicas
Entzunezko dokumentuak	414	519	652	Documentos sonoros
Ikus-entzunezkoak	318	415	551	Audiovisuales
Dokumentu elektronikoak	1.100	1.764	2.245	Documentos electrónicos
Material bereziak	3	-	-	Materiales especiales
GUZTIRA ARABA	158.551	167.974	256.557	TOTAL ÁLAVA

BIZKAIA				
Fondoak	1999	2000	2001	Fondos
Inkestak	78	92	100	Encuestas
Monografiak	747.539	944.886	1.135.439	Monografías
Aldizkako argitalpenak	5.802	6.707	15.713	Publicaciones periódicas
Entzunezko dokumentuak	2.211	4.890	7.387	Documentos sonoros
Ikus-entzunezkoak	7.249	7.073	12.659	Audiovisuales
Dokumentu elektronikoak	1.921	3.865	7.902	Documentos electrónicos
Material bereziak	44.456	45.732	49.161	Materiales especiales
GUZTIRA BIZKAIA	809.178	1.013.153	1.228.261	TOTAL BIZKAIA

GIPUZKOA				
Fondoak	1999	2000	2001	Fondos
Inkestak	54	61	73	Encuestas
Monografiak	701.328	849.388	1.010.582	Monografías
Aldizkako argitalpenak	3.516	3.815	5.802	Publicaciones periódicas
Entzunezko dokumentuak	5.876	7.982	14.639	Documentos sonoros
Ikus-entzunezkoak	10.135	15.847	20.289	Audiovisuales
Dokumentu elektronikoak	1.547	2.037	4.219	Documentos electrónicos
Material bereziak	11.567	11.797	11.687	Materiales especiales
GUZTIRA GIPUZKOA	733.969	890.866	1.067.218	TOTAL GIPUZKOA

E A E			C A P V	
Fondoak	1999	2000	2001	Fondos
Inkestak	155	175	205	Encuestas
Monografiak	1.604.736	1.958.405	2.398.246	Monografías
Aldizkako argitalpenak	10.165	11.667	22.399	Publicaciones periódicas
Entzunezko dokumentuak	8.501	13.391	22.678	Documentos sonoros
Ikus-entzunezkoak	17.702	23.335	33.499	Audiovisuales
Dokumentu elektronikoak	4.568	7.666	14.366	Documentos electrónicos
Material bereziak	56.026	57.529	60.848	Materiales especiales
GUZTIRA EAE	1.701.698	2.071.993	2.552.036	TOTAL CAPV

GRAFIKOA 03 **GRÁFICO 03**



ERANSKINA
ANEXO

Euskadiko Liburutegien Sistema Nazionaleko Estatistika Tresnak

Liburutegiaren identifikazioa

Liburutegiaren kodea: (Liburu eta Liburutegien Zerbitzuak emandakoa)

Liburutegiaren izena:

Arduraduna:

IFK: Mar txan jarztearen urtea:

Lurraldea: Eskualdea:

Herria:

Helbidea: Posta Kodea:

Telefonoa: Faxe:

Web-a:

Posta elektriko:

Liburutegiak zerbitzatzen dituen biztanle kopurua

Helduen populazioa	Haurren populazioa	Gizonezkoak	Emakumezkoak
<input type="text"/>	<input type="text"/>	<input type="text"/>	<input type="text"/>

Osotara:

Herramientas Estadísticas del Sistema Nacional de Bibliotecas de Euskadi

Identificación de la biblioteca

Código de la biblioteca: (dado por el Servicio del Libro y Bibliotecas)

Nombre de la biblioteca:

Responsable:

CIF: Año de inicio del funcionamiento:

Provincia: Comarca:

Población:

Dirección: Código Postal:

Teléfono: Fax:

Web:

E-mail:

Número de habitantes a los que la biblioteca sirve

Población adulta	Población infantil	Hombres	Mujeres
<input type="text"/>	<input type="text"/>	<input type="text"/>	<input type="text"/>

Total:

Euskadiko Liburutegien Sistema Nazionaleko Estatistika Tresnak

Liburutegiaren ordutegia

Urtean irekitzen duen egun

Astean irekitzen duen ordu kopurua

Ordutegia adierazteko, jarri gidola hasiera- eta bukaera-orduen artean. Hona adibidea: 9:00-15:00

Neguko ordutegia			Udako ordutegia		
Asteguna	Goizez	Arratsaldez	Asteguna	Goizez	Arratsaldez
Astelehenean			Astelehenean		
Asteartean			Asteartean		
Asteazkenean			Asteazkenean		
Ostegunean			Ostegunean		
Ostiralean			Ostiralean		
Larunbatean			Larunbatean		
Igandean			Igandean		
Orduak osotara			Orduak osotara		
Urteko orduak osotara					

Herramientas Estadísticas del Sistema Nacional de Bibliotecas de Euskadi

Horario de la biblioteca

Número de días abierto anualmente

Número de horas de apertura semanal

Indicar rango de horas separadas por guión. Por ejemplo: 9:00-15:00

Horario de invierno			Horario de verano		
Día de la semana	Mañana	Tarde	Día de la semana	Mañana	Tarde
Lunes			Lunes		
Martes			Martes		
Miércoles			Miércoles		
Jueves			Jueves		
Viernes			Viernes		
Sábado			Sábado		
Domingo			Domingo		
Total de horas			Total de horas		
Total horas anuales					

Euskadiko Liburutegien Sistema Nazionaleko Estatistika Tresnak

Ekipamendu fisikoa

Liburutegirako erabil daitekeen superfiziea (m²) Irakurketarako eserleku kopurua

Apalategiak (metro linealetan) Bildumaren fondoak kokatzen diren apalak idazten dira

Kopiak egiteko gailuak (kopurua adierazi)	Informatika ekipoa (zehaztu kopurua)
Fotokopiagailua <input type="text"/>	PC <input type="text"/>
Mikroformen irakurgailua <input type="text"/>	OPAC <input type="text"/>
CD-ROM-en irakurgailua <input type="text"/>	Inprimagailuak <input type="text"/>
Faxa <input type="text"/>	Eskanerra <input type="text"/>
Bestelakoak <input type="text"/>	Grabazio unitateak <input type="text"/>
Osotara <input type="text" value="0"/>	Bestelakoak <input type="text"/>
	Osotara <input type="text" value="0"/>

Internetarako sarbideak Internetarako sarbideen hasiera data

Erabiltzaileen Internetarako sarbidea

Langile edo barukoaren Internetarako sarbidea

Herramientas Estadísticas del Sistema Nacional de Bibliotecas de Euskadi

Equipamiento Físico

Superficie útil de uso bibliotecario (m²) Número de plazas de lectura

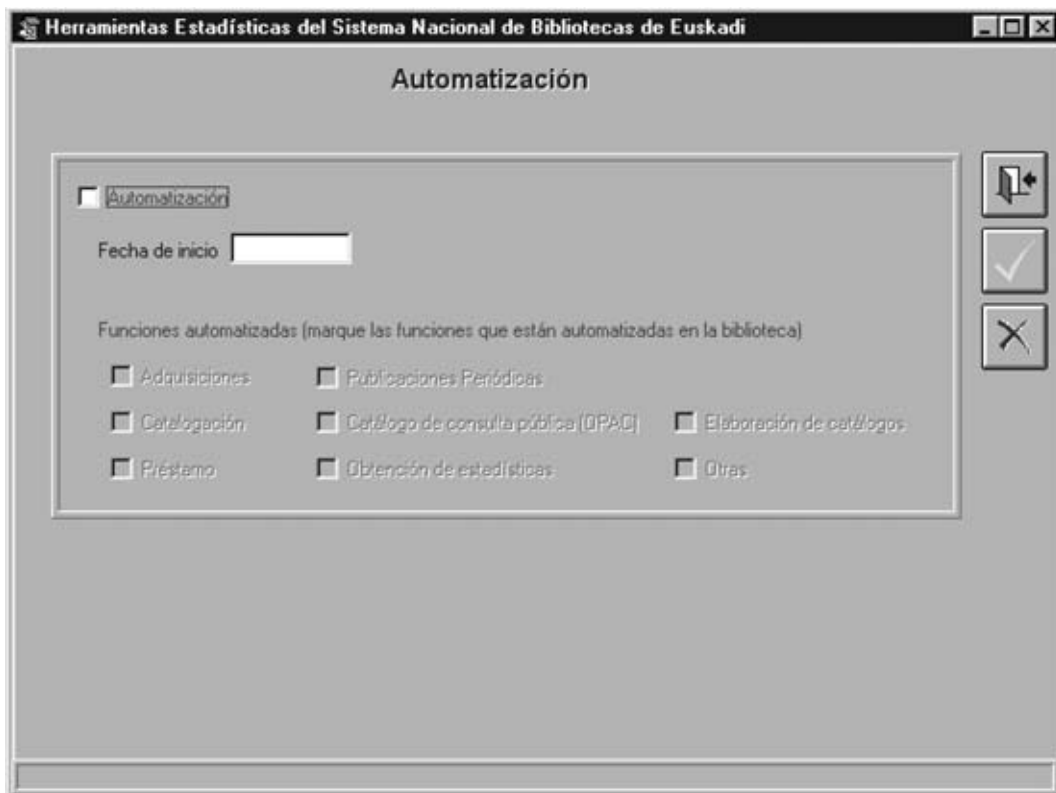
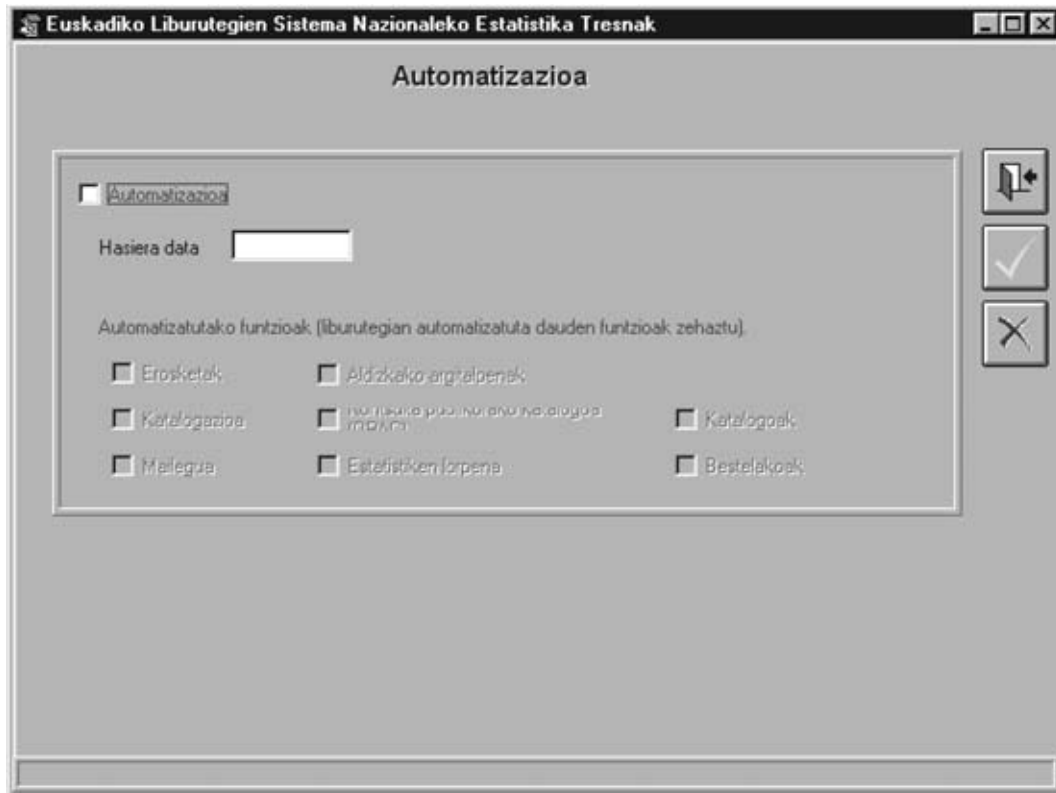
Estanterías (metros lineales) Se consignan los estantes dónde están colocados los fondos de la colección propiamente dicha

Aparatos de reproducción (indique el número)	Equipo informático (indique el número)
Fotocopiadora <input type="text"/>	PC <input type="text"/>
Lector de microformas <input type="text"/>	OPAC <input type="text"/>
Lector de CD-ROM <input type="text"/>	Impresoras <input type="text"/>
Fax <input type="text"/>	Escáner <input type="text"/>
Otros <input type="text"/>	Unidades de grabación <input type="text"/>
Total <input type="text" value="0"/>	Otros <input type="text"/>
	Total <input type="text" value="0"/>

Acceso a Internet Fecha de comienzo del acceso a Internet

Acceso a Internet a los usuarios

Acceso a Internet de uso interno o profesional



Euskadiko Liburutegien Sistema Nazionaleko Estatistika Tresnak

Gastuak

O hizko gastuak

Argitalpenen erosketa	<input type="text"/>
Langileak	<input type="text"/>
Jarduerak	<input type="text"/>
Mantenimendua	<input type="text"/>
Bestelakoak	<input type="text"/>
Gastuak osotara	<input type="text" value="0"/>

Finantzazio iturriak

Udala	<input type="text"/>
Eusko Jauriritzako Liburu eta Liburutegien Zerbitzua	<input type="text"/>
Aldundia	<input type="text"/>
Enpresa pribatuak	<input type="text"/>
Bestelakoak	<input type="text"/>
Gastuak osotara	<input type="text" value="0"/>

Herramientas Estadísticas del Sistema Nacional de Bibliotecas de Euskadi

Gastos

Gastos ordinarios

Adquisición de publicaciones	<input type="text"/>
Personal	<input type="text"/>
Actividades	<input type="text"/>
Mantenimiento	<input type="text"/>
Otros	<input type="text"/>
Total de gastos	<input type="text" value="0"/>

Fuentes de financiación

Ayuntamiento	<input type="text"/>
Servicio del Libro y Biblioteca del Gobierno Vasco	<input type="text"/>
Diputación	<input type="text"/>
Empresas privadas	<input type="text"/>
Otras	<input type="text"/>
Total de gastos	<input type="text" value="0"/>

Euskadiko Liburutegien Sistema Nazionaleko Estatistika Tresnak

Liburutegiak antolatu eta garatutako kultur ekintzak

Urteko ekitaldi kopurua

Ikasleen bisitaldiak	<input type="text"/>
Ipuinaren ordua	<input type="text"/>
Erakusketak	<input type="text"/>
Hitzaldiak	<input type="text"/>
Ikastaroak	<input type="text"/>
Emanaldiak (zinema, bideoa, e.a.)	<input type="text"/>
Antzerkia	<input type="text"/>
Entzunaldiak	<input type="text"/>
Literatur lehiaketak	<input type="text"/>
Tallerrak	<input type="text"/>
Bestelakoak	<input type="text"/>
Osotara	<input type="text" value="0"/>

Navigation icons: Home, Check, Close

Herramientas Estadísticas del Sistema Nacional de Bibliotecas de Euskadi

Actividades culturales organizadas y desarrolladas por la biblioteca

Número de actos/año

Visitas escolares	<input type="text"/>
Hora del cuento	<input type="text"/>
Exposiciones	<input type="text"/>
Conferencias	<input type="text"/>
Cursos	<input type="text"/>
Proyecciones (cine, vídeo, etc.)	<input type="text"/>
Representaciones teatrales	<input type="text"/>
Audiciones	<input type="text"/>
Concursos literarios	<input type="text"/>
Talleres	<input type="text"/>
Otras	<input type="text"/>
Total	<input type="text" value="0"/>

Navigation icons: Home, Check, Close

Euskadiko Liburutegien Sistema Nazionaleko Estatistika Tresnak

Langileak

Liburutegia | Egun osoko lanaldia

Liburutegian lan egiten duten pertsona kopurua

Ziurtagina duten bibliotekari profesionalen kopurua

	Bibliotekonomian bertsitate-titulazioan	Bibliotekonomian libertsitate-titulazioz gabe	Oso tara
A taldea	<input type="text"/>	<input type="text"/>	0 <input type="text"/>
B taldea	<input type="text"/>	<input type="text"/>	0 <input type="text"/>
C taldea	<input type="text"/>	<input type="text"/>	0 <input type="text"/>
Oso tara	0 <input type="text"/>	0 <input type="text"/>	0 <input type="text"/>

Araututako prestakuntzarik gabeko edo jardunaldian
prestatutako bibliotekari profesionalen kopurua

Bestelako langileak

Oso tara 0

Herramientas Estadísticas del Sistema Nacional de Bibliotecas de Euskadi

Personal

Biblioteca | A tiempo Completo

Número de empleados en la biblioteca

Número de bibliotecarios profesionales con título acreditativo

	Con titulación universitaria en Biblioteconomía	Sin titulación universitaria en Biblioteconomía	Total
Grupo A	<input type="text"/>	<input type="text"/>	0 <input type="text"/>
Grupo B	<input type="text"/>	<input type="text"/>	0 <input type="text"/>
Grupo C	<input type="text"/>	<input type="text"/>	0 <input type="text"/>
Total	0 <input type="text"/>	0 <input type="text"/>	0 <input type="text"/>

Número de bibliotecarios profesionales sin formación reglada,
o formados en el ejercicio de sus funciones

Otro personal

Total 0

Euskadiko Liburutegien Sistema Nazionalako Estatistika Tresnak

Langileak

Liburutegia | **Egun osoko lanaldia**

Egun osoaren balioakidean diharduten langile kopurua

Egun osoaren balioakidean diharduten eta ziurtagiria duten bibliotekari profesionalen kopurua

	Bibliotekonomian bertsitate-titulazioa	Bibliotekonomian bertsitate-titulazioa gabe	Osotara
A taldea	<input type="text"/>	<input type="text"/>	0 <input type="text"/>
B taldea	<input type="text"/>	<input type="text"/>	0 <input type="text"/>
C taldea	<input type="text"/>	<input type="text"/>	0 <input type="text"/>
Osotara	0 <input type="text"/>	0 <input type="text"/>	0 <input type="text"/>

Araututako prestakuntzarak gabeko edo jardunaldian prestatutako bibliotekari profesionalak, egun osoaren balioakidean dihardutenak

Egun osoaren balioakidean diharduten bestelako langileak

Egun osoaren balioakidean diharduten langileak, osotara

Herramientas Estadísticas del Sistema Nacional de Bibliotecas de Euskadi

Personal

Biblioteca | **A tiempo Completo**

Número de empleados en equivalente a tiempo completo

Número de bibliotecarios profesionales con título acreditativo en equivalente a tiempo completo

	Con titulación universitaria en Biblioteconomía	Sin titulación universitaria en Biblioteconomía	Total
Grupo A	<input type="text"/>	<input type="text"/>	0 <input type="text"/>
Grupo B	<input type="text"/>	<input type="text"/>	0 <input type="text"/>
Grupo C	<input type="text"/>	<input type="text"/>	0 <input type="text"/>
Total	0 <input type="text"/>	0 <input type="text"/>	0 <input type="text"/>

Número de bibliotecarios profesionales sin formación reglada o formados en el ejercicio de sus funciones en equivalente a tiempo completo

Otro personal en equivalente a tiempo completo

Total de personal en equivalente a tiempo completo

Euskadiko Liburutegien Sistema Nazionaleko Estatistika Tresnak

Liburutegian dauden fondoak

Euskariak | Hizkuntza | Mailegu Baliagarritasuna | Atalak/Gai-arloen arabera | Argitalpen urtea

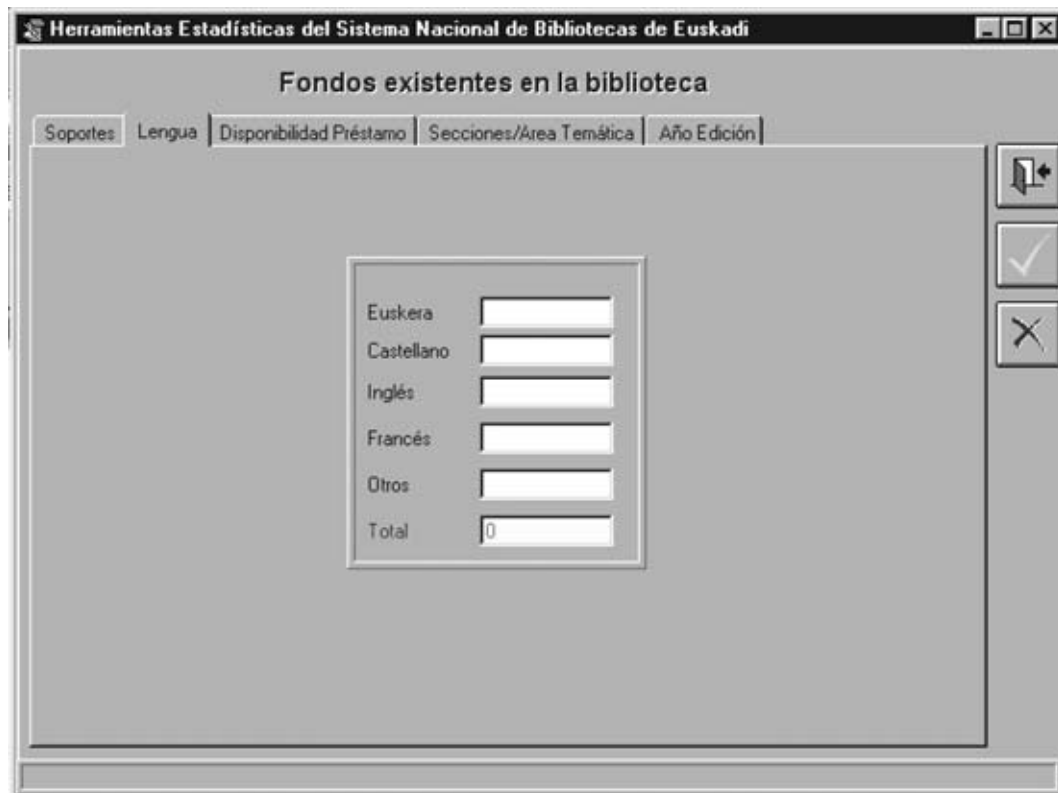
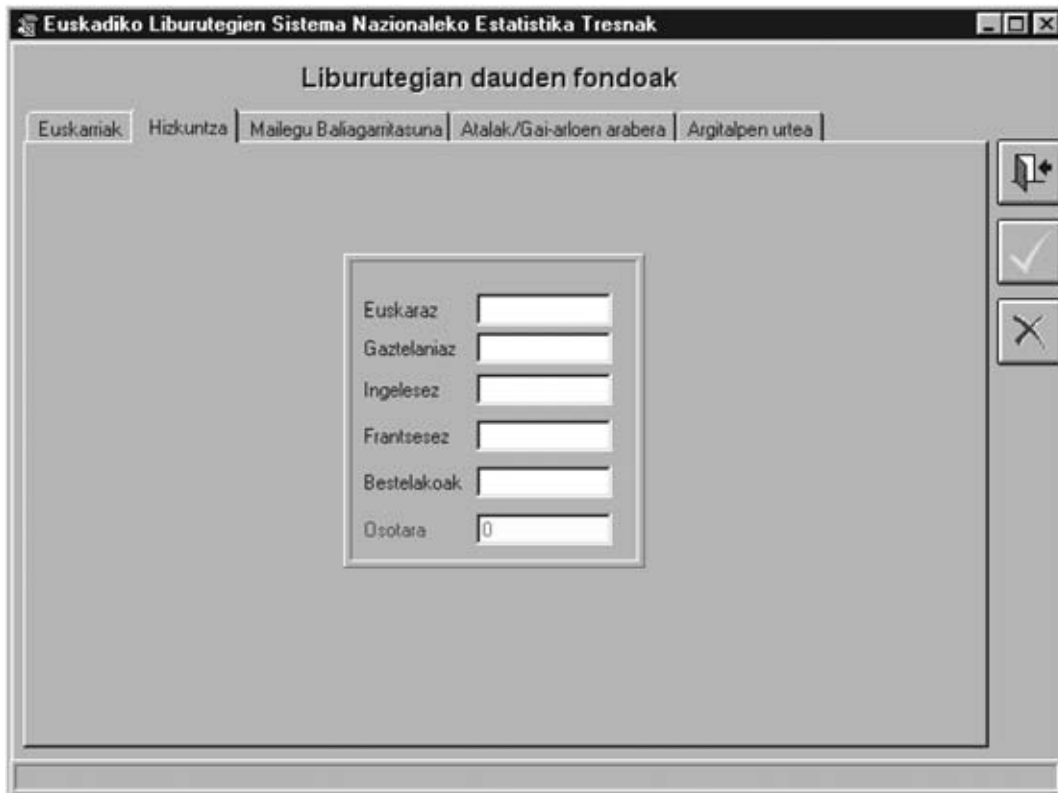
Bibliografikoak Monografikoak (Unitate fisikoen kopurua) Inkunableak <input type="text"/> Liburuak eta liburu <input type="text"/> Eskuizkribuak <input type="text"/> Osotara <input type="text" value="0"/> Aldizkariak: izenburu kopuruaren Irekitako bilduma <input type="text"/> Ibitako bilduma <input type="text"/> Osotara <input type="text" value="0"/> Osotara <input type="text" value="0"/>	Entzunezko agiriak (binilozko diskoak, konpaktoak, zinta magnetofonikoak, e.a.) <input type="text"/> Ikus-entzunezkoak (Unitate fisikoen kopurua) Diapositibak <input type="text"/> Ikus-entzunezko agiriak (bideo zintak, e.a.) <input type="text"/> Osotara <input type="text" value="0"/> Material bereziak (Unitate fisikoen kopurua) Kartografia <input type="text"/> Marrazkiak, grabatuak <input type="text"/> Musica empresa <input type="text"/> Argazkiak, kartelak, e.a. <input type="text"/> Osotara <input type="text" value="0"/>	Agiri elektronikokoak (Unitate fisikoen kopurua) Cd-romak <input type="text"/> Bestelakoak <input type="text"/> Osotara <input type="text" value="0"/> Mikroformak (Unitate fisikoen kopurua) Mikroformak <input type="text"/> Fondoak osotara <input type="text" value="0"/>
--	---	---

Herramientas Estadísticas del Sistema Nacional de Bibliotecas de Euskadi

Fondos existentes en la biblioteca

Soportes | Lengua | Disponibilidad Préstamo | Secciones/Area Temática | Año Edición

Bibliográficos Monográficos: número de unidades físicas Incunables <input type="text"/> Libros y folletos <input type="text"/> Manuscritos <input type="text"/> Total <input type="text" value="0"/> Publicaciones periódicas: número de títulos Colección abierta <input type="text"/> Colección cerrada <input type="text"/> Total <input type="text" value="0"/> Total <input type="text" value="0"/>	Documentos sonoros (discos de vinilo, compactos, cintas magnetofónicas, etc) <input type="text"/> Audiovisuales: número de unidades físicas Diapositivas <input type="text"/> Documentos audiovisuales (cintas de vídeo, etc) <input type="text"/> Total <input type="text" value="0"/> Material especial: número de unidades físicas Cartografía <input type="text"/> Dibujos, grabados <input type="text"/> Musica empresa <input type="text"/> Fotografía, carteles, etc <input type="text"/> Total <input type="text" value="0"/>	Documentos electrónicos: número de unidades físicas Cd-rom <input type="text"/> Otros <input type="text"/> Total <input type="text" value="0"/> Microforma: número de unidades físicas Microformas <input type="text"/> Total de fondos <input type="text" value="0"/>
---	---	--



Euskadiko Liburutegien Sistema Nazionaleko Estatistika Tresnak

Liburutegian dauden fondoak

Euskarriak | Hizkuntza | Mailegu Baliagarritasuna | Atalak/Gai-arloen arabera | Argitalpen urtea

Utzi ez daitezkeen agiriak

Utzi daitezkeen agiriak

Osotara

Herramientas Estadísticas del Sistema Nacional de Bibliotecas de Euskadi

Fondos existentes en la biblioteca

Soportes | Lengua | Disponibilidad Préstamo | Secciones/Área Temática | Año Edición

Documentos no prestables

Documentos prestables

Total

Euskadiko Liburutegien Sistema Nazionaleko Estatistika Tresnak

Liburutegian dauden fondoak

Euskariak | Hizkuntza | Mailegu Baliagarritasuna | Atalak/Gai-arloen arabera | Argitalpen urtea

	Haurren atala	Helduen atala	Osotara
0. Orokorrak, Zientziak eta ezagutza, E. a.			0
1 Filosofia			0
159.9 Psikologia			0
2 Erlijioa, Teologia			0
3 Gizarte zientziak			0
5 Matematikak, Natur zientziak			0
6 Zientzia aplikatuak, Medikuntza, Teknika			0
7 Arte Ederak, Jokoak, Ikuskizunak, Kirolak			0
81 Hizkuntzalaritza			0
82 Literatura			0
821.361 Euskal Literatura			0
087.5 Haur eta gazte literatura			0
087.5.821.361 Haur eta gazte euskal literatura			0
9 Geografia, Biografiak, Historia			0
Osotara	0	0	0

Herramientas Estadísticas del Sistema Nacional de Bibliotecas de Euskadi

Fondos existentes en la biblioteca

Soportes | Lengua | Disponibilidad Préstamo | Secciones/Área Temática | Año Edición

	Sección Infantil	Sección de Adultos	Total
0 Generalidades, Ciencias y conocimiento, Etc.			0
1 Filosofía			0
159.9 Psicología			0
2 Religión, Teología			0
3 Ciencias sociales			0
5 Matemáticas, Ciencias naturales			0
6 Ciencias aplicadas, Medicina, Técnica			0
7 Bellas artes, Juegos, Espectáculos, Deportes			0
81 Lingüística			0
82 Literatura			0
821.361 literatura vasca			0
087.5 Literatura infantil-juvenil			0
087.5.821.361 Literatura infantil-juvenil vasca			0
9 Geografía, Biografías, Historia			0
Total	0	0	0

Euskadiko Liburutegien Sistema Nazionaleko Estatistika Tresnak

Liburutegian dauden fondoak

Euskariak | Hizkuntza | Mailegu Baliagaritasuna | Atalak/Gai-arloen arabera | Argitalpen urtea

Argitalpen urtearen arabera (azken urtean argitaratutako izenburu kopurua)

Monografikoak	<input type="text"/>
Aldizkariak	<input type="text"/>
Ikus-entzunezkoak	<input type="text"/>
Material bereziak	<input type="text"/>
Agiri elektronikoak	<input type="text"/>
Mikroformak	<input type="text"/>
Fondoak osotara	0

Herramientas Estadísticas del Sistema Nacional de Bibliotecas de Euskadi

Fondos existentes en la biblioteca

Soportes | Lengua | Disponibilidad Préstamo | Secciones/Área Temática | Año Edición

Por año de edición (número de títulos publicados durante el último año)

Monográficos	<input type="text"/>
Publicaciones periódicas	<input type="text"/>
Audiovisuales	<input type="text"/>
Material Especial	<input type="text"/>
Documentos Electrónicos	<input type="text"/>
Microformas	<input type="text"/>
Total de fondos	0

Euskadiko Liburutegien Sistema Nazionaleko Estatistika Tresnak

Fondoen erosketa

Euskariak | Hizkuntza | Erabiltzaile tipologia | Mailegu Baliagaritasuna | Erosketa Modalitateak | Jatorria

Bibliografikoak Monografikoak (Unitate fisikoaren kopurua) Inkunabileak: <input type="text"/> Liburuak eta liburuak: <input type="text"/> Eskuzkribuak: <input type="text"/> Osotara: <input type="text" value="0"/>	Entzuzko agiriak (biniluzko diskoak, konpaktoak, zinta magnetofonikoak, e.a.) <input type="text"/> Ikus-entzuzkoak (Unitate fisikoaren kopurua) Diapositibak: <input type="text"/> Ikus-entzuzko agiriak (bideo zintak, e.a.): <input type="text"/> Osotara: <input type="text" value="0"/>	Agiri elektronikoak (Unitate fisikoaren kopurua) Cd-romak: <input type="text"/> Bestelakoak: <input type="text"/> Osotara: <input type="text" value="0"/>
Aldizkariak: izenburu kopuruaren Irekitako bilduma: <input type="text"/> Ibitako bilduma: <input type="text"/> Osotara: <input type="text" value="0"/> Osotara: <input type="text" value="0"/>	Material bereziak (Unitate fisikoaren kopurua) Kartografia: <input type="text"/> Marrazkiak, grabatuak: <input type="text"/> Musica empresa: <input type="text"/> Argazkiak, kartelak, e.a.: <input type="text"/> Osotara: <input type="text" value="0"/>	Mikroformak (Unitate fisikoaren kopurua) Mikroformak: <input type="text"/> Fondoak osotara: <input type="text" value="0"/>

Herramientas Estadísticas del Sistema Nacional de Bibliotecas de Euskadi

Adquisición de fondos

Soportes | Lengua | Tipología Usuarios | Disponibilidad Préstamo | Modalidad Adquisiciones | Procedencia

Bibliográficos Monográficos: número de unidades físicas Incunables: <input type="text"/> Libros y folletos: <input type="text"/> Manuscritos: <input type="text"/> Total: <input type="text" value="0"/>	Documentos sonoros (discos de vinilo, compactos, cintas magnetofónicas, etc) <input type="text"/> Audiovisuales: número de unidades físicas Diapositivas: <input type="text"/> Documentos audiovisuales (cintas de vídeo, etc): <input type="text"/> Total: <input type="text" value="0"/>	Documentos electrónicos: número de unidades físicas Cd-rom: <input type="text"/> Otros: <input type="text"/> Total: <input type="text" value="0"/>
Publicaciones periódicas: número de títulos Colección abierta: <input type="text"/> Colección cerrada: <input type="text"/> Total: <input type="text" value="0"/> Total: <input type="text" value="0"/>	Material especial: número de unidades físicas Cartografía: <input type="text"/> Dibujos, grabados: <input type="text"/> Musica empresa: <input type="text"/> Fotografía, carteles, etc: <input type="text"/> Total: <input type="text" value="0"/>	Microforma: número de unidades físicas Microformas: <input type="text"/> Total de fondos: <input type="text" value="0"/>

Euskadiko Liburutegien Sistema Nazionaleko Estatistika Tresnak

Fondoen erosketa

Euskariak | Hizkuntza | Erabiltzaile tipologia | Mailegu Baliagarritasuna | Erosketa Modalitateak | Jatorria

Euskaraz	<input type="text"/>
Gaztelaniaz	<input type="text"/>
Ingeleseaz	<input type="text"/>
Frantsesez	<input type="text"/>
Bestelakoak	<input type="text"/>
Osozara	<input type="text" value="0"/>

Navigation icons: Home, Refresh, Checkmark, Close

Herramientas Estadísticas del Sistema Nacional de Bibliotecas de Euskadi

Adquisición de fondos

Soportes | Lengua | Tipología Usuarios | Disponibilidad Préstamo | Modalidad Adquisiciones | Procedencia

Euskera	<input type="text"/>
Castellano	<input type="text"/>
Inglés	<input type="text"/>
Francés	<input type="text"/>
Otros	<input type="text"/>
Total	<input type="text" value="0"/>

Navigation icons: Home, Refresh, Checkmark, Close

Euskadiko Liburutegien Sistema Nazionaleko Estatistika Tresnak

Fondoen erosketa

Euskarriak | Hizkuntza | Erabiltzaile tipologia | Mailegu Baliagarritasuna | Erosketa Modalitateak | Jatorria

Hauren atala	<input type="text"/>
Helduen atala	<input type="text"/>
Orotara	<input type="text" value="0"/>

Herramientas Estadísticas del Sistema Nacional de Bibliotecas de Euskadi

Adquisición de fondos

Soportes | Lengua | Tipología Usuarios | Disponibilidad Préstamo | Modalidad Adquisiciones | Procedencia

Sección Infantil	<input type="text"/>
Sección de Adultos	<input type="text"/>
Total	<input type="text" value="0"/>

Euskadiko Liburutegien Sistema Nazionaleko Estatistika Tresnak

Fondoen erosketa

Euskariak | Hizkuntza | Erabiltzaile tipologia | Mailegu Baliagarritasuna | Erosketa Modalitateak | Jatorria

Utzi ez daitezkeen agiriak

Utzi daitezkeen agiriak

Osofara

Navigation icons: Home, Checkmark, Close

Herramientas Estadísticas del Sistema Nacional de Bibliotecas de Euskadi

Adquisición de fondos

Soportes | Lengua | Tipología Usuarios | Disponibilidad Préstamo | Modalidad Adquisiciones | Procedencia

Documentos no prestables

Documentos prestables

Total

Navigation icons: Home, Checkmark, Close

Euskadiko Liburutegien Sistema Nazionaleko Estatistika Tresnak

Fondoaren erosketak

Euskarriak | Hizkuntza | Erabiltzaile tipologia | Mailegu Balagarritasuna | Erosketa Modalitateak | Jatorria

Erosketa modalitateak (modalitate bakoitzean erositako unitate fisikoaren kopurua)

Erosketa	<input type="text"/>
Emaitza	<input type="text"/>
Aldaketa	<input type="text"/>
Osotara	<input type="text" value="0"/>

Buttons: Refresh, Confirm, Cancel

Herramientas Estadísticas del Sistema Nacional de Bibliotecas de Euskadi

Adquisición de fondos

Soportes | Lengua | Tipología Usuarios | Disponibilidad Préstamo | Modalidad Adquisiciones | Procedencia

Modalidad de adquisiciones: (número de unidades físicas adquiridas en cada modalidad)

Compra	<input type="text"/>
Donación	<input type="text"/>
Intercambio	<input type="text"/>
Total	<input type="text" value="0"/>

Buttons: Refresh, Confirm, Cancel

Euskadiko Liburutegien Sistema Nazionalako Estatistika Tresnak

Fondoen erosketa

Euskarriak | Hizkuntza | Erabiltzaile tipologia | Mailegu Baliagarritasuna | Erosketa Modalitateak | **Jatorria**

Erosketen jatorria (erositako unitate fisikoen kopurua)

Udala	<input type="text"/>
Liburu eta Liburutegien Zerbitzua	<input type="text"/>
Aldundiak	<input type="text"/>
Erakundeak	<input type="text"/>
Partikularrak	<input type="text"/>
Bestelakoak	<input type="text"/>
Osotara	<input type="text" value="0"/>

Herramientas Estadísticas del Sistema Nacional de Bibliotecas de Euskadi

Adquisición de fondos

Soportes | Lengua | Tipología Usuarios | Disponibilidad Préstamo | Modalidad Adquisiciones | **Procedencia**

Procedencia de adquisiciones (número de unidades físicas adquiridos)

Ayuntamiento	<input type="text"/>
Servicio del Libro y Biblioteca	<input type="text"/>
Diputaciones	<input type="text"/>
Entidades	<input type="text"/>
Particulares	<input type="text"/>
Otras	<input type="text"/>
Total	<input type="text" value="0"/>

Euskadiko Liburutegien Sistema Nazionaleko Estatistika Tresnak

Fondo bajak

Monografiak: Bajan eman diren izenburuak kopurua.	<input type="text"/>	<input type="button" value="↶+"/> <input type="button" value="✓"/> <input type="button" value="✕"/>
Aldizkariak: Bajan eman diren unitate fisikoen kopurua.	<input type="text"/>	
Entzunezko eta ikus-entzunezko agiriak: Bajan eman diren unitate fisikoen kopurua.	<input type="text"/>	
Agiri elektronikoa: Bajan eman diren unitate fisikoen kopurua.	<input type="text"/>	

Herramientas Estadísticas del Sistema Nacional de Bibliotecas de Euskadi

Baja de fondos

Monografías: número de unidades físicas dadas de baja.	<input type="text"/>	<input type="button" value="↶+"/> <input type="button" value="✓"/> <input type="button" value="✕"/>
Publicaciones periódicas: número de títulos dados de baja.	<input type="text"/>	
Documentos sonoros y audiovisuales: número de unidades físicas dadas de baja.	<input type="text"/>	
Documentos electrónicos: número de unidades físicas dadas de baja.	<input type="text"/>	

Euskadiko Liburutegien Sistema Nazionalako Estadistika Tresnak

Erabiltzaileak

Bisitariak		Izena eman duten erabiltzaileak	
Haurrak (kopurua)	<input type="text"/>	Haurrak (kopurua)	<input type="text"/>
Helduak (kopurua)	<input type="text"/>	Helduak (kopurua)	<input type="text"/>
Gizonezkoak (kopurua)	<input type="text"/>	Gizonezkoak (kopurua)	<input type="text"/>
Emakumezkoak (kopurua)	<input type="text"/>	Emakumezkoak (kopurua)	<input type="text"/>
Bisitariak osotara	<input type="text" value="0"/>	Izena eman duten erabiltzaile	<input type="text" value="0"/>

Erreferentzia aldiaren izena eman duten erabiltzaile berriak		Mailegariak (mailegu zerbitzua erabili duten pertsonak)	
Haurrak (kopurua)	<input type="text"/>	Haurrak (kopurua)	<input type="text"/>
Helduak (kopurua)	<input type="text"/>	Helduak (kopurua)	<input type="text"/>
Gizonezkoak (kopurua)	<input type="text"/>	Gizonezkoak (kopurua)	<input type="text"/>
Emakumezkoak (kopurua)	<input type="text"/>	Emakumezkoak (kopurua)	<input type="text"/>
Izen emate berriak osotara	<input type="text" value="0"/>	Mailegariak osotara	<input type="text" value="0"/>

Herramientas Estadísticas del Sistema Nacional de Bibliotecas de Euskadi

Usuarios

Visitantes		Usuarios inscritos	
Infantil (número)	<input type="text"/>	Infantil (número)	<input type="text"/>
Adulto (número)	<input type="text"/>	Adulto (número)	<input type="text"/>
Hombre (número)	<input type="text"/>	Hombre (número)	<input type="text"/>
Mujer (número)	<input type="text"/>	Mujer (número)	<input type="text"/>
Total de visitantes	<input type="text" value="0"/>	Total de usuarios inscritos	<input type="text" value="0"/>

Nuevos usuarios inscritos durante el periodo de referencia		Prestatarios (personas que han utilizado el servicio de préstamo)	
Infantil (número)	<input type="text"/>	Infantil (número)	<input type="text"/>
Adulto (número)	<input type="text"/>	Adulto (número)	<input type="text"/>
Hombre (número)	<input type="text"/>	Hombre (número)	<input type="text"/>
Mujer (número)	<input type="text"/>	Mujer (número)	<input type="text"/>
Total de nuevas inscripciones	<input type="text" value="0"/>	Total de número de prestatarios	<input type="text" value="0"/>

Euskadiko Liburutegien Sistema Nazionaleko Estatistika Tresnak

Mailegu zerbitzua

1.1 Liburuak 1.2 Liburuak ez diren materialak

Materialaren arabera Hizkuntzaren arabera

	Haurren atala	Helduen atala	Osotara
0. Orokorrak, Zientziak eta ezagutza. E. a.			0
1 Filosofia			0
159.9 Psikologia			0
2 Erlijioa, Teologia			0
3 Gizarte zientziak			0
5 Matematikak, Natur zientziak			0
6 Zientzia aplikatuak, Medikuntza, Teknikak			0
7 Arte Ederak, Jokoak, Ikuskizunak, Kirolak			0
81 Hizkuntzalariak			0
82 Literatura			0
821.361 Euskal Literatura			0
087.5 Haur eta gazte literatura			0
087.5.821.361 Haur eta gazte euskal literatura			0
9 Geografia, Biografiak, Historia			0
Osotara	0	0	0

Herramientas Estadísticas del Sistema Nacional de Bibliotecas de Euskadi

Servicio de préstamo

1.1 Material Librario 1.2 Material No Librario

Por Materia Por Lengua

	Sección Infantil	Sección de Adultos	Total
0 Generalidades, Ciencias y conocimiento, Etc.			0
1 Filosofía			0
159.9 Psicología			0
2 Religión, Teología			0
3 Ciencias sociales			0
5 Matemáticas, Ciencias naturales			0
6 Ciencias aplicadas, Medicina, Técnica			0
7 Bellas artes, Juegos, Espectáculos, Deportes			0
81 Lingüística			0
82 Literatura			0
821.361 literatura vasca			0
087.5 Literatura infantil-juvenil			0
087.5.821.361 Literatura infantil-juvenil vasca			0
9 Geografía, Biografías, Historia			0
Total	0	0	0

Euskadiko Liburutegien Sistema Nazionaleko Estatistika Tresnak

Mailegu zerbitzua

1.1 Liburuak 1.2 Liburuak ez diren materialak

	Haurren atala	Helduen atala	Osotara
Ikus-entzunezko agiriak			0
Entzunezko agiriak			0
Agiri elektronikoak			0
Bestelakoak			0
Osotara	0	0	0

Herramientas Estadísticas del Sistema Nacional de Bibliotecas de Euskadi

Servicio de préstamo

1.1 Material Librario 1.2 Material No Librario

	Sección Infantil	Sección de Adultos	Total
Documentos Audiovisuales			0
Documentos Sonoros			0
Documentos Electrónicos			0
Otros			0
Total	0	0	0

Euskadiko Liburutegien Sistema Nazionalako Estatistika Tresnak

Mailegu kolektiboa

	Mailegarien kopurua (erakundeari dagokionez)	Maileguan utzitako dokumentu kopurua
Ikastolei		
Ikastetxei		
Espetxei		
Ospitalei		
Bestelakoak		
Maileguak osotara	0	0

Herramientas Estadísticas del Sistema Nacional de Bibliotecas de Euskadi

Préstamo colectivo

	Nº prestatarios (se refiere a la entidad)	Nº documentos Prestados
A ikastolas		
A colegios		
A centros penitenciarios		
A hospitales		
Otros		
Total de préstamos	0	0

Euskadiko Liburutegien Sistema Nazionalako Estatistika Tresnak

Liburutegien arteko mailegua

Emandako dokumentuak | Jasotako dokumentuak

Euskal Autonomi Erkidegoko liburutegiek egin eta erantzun diren mailegu eskaerak

Emandako agiri originalen kopurua

Beste liburutegiei emandako kopia kopurua

Espainiako liburutegiek egin eta erantzun diren mailegu eskaerak

Emandako agiri originalen kopurua

Beste liburutegiei emandako kopia kopurua

Estatu espainiarretik kanpoko liburutegiek egin eta erantzun diren mailegu eskaerak

Emandako agiri originalen kopurua

Beste liburutegiei emandako kopia kopurua

Navigation icons: Home, Checkmark, Close

Herramientas Estadísticas del Sistema Nacional de Bibliotecas de Euskadi

Préstamo interbibliotecario

Documentos Suministrados | Documento Recibidos

Peticiones de préstamo de bibliotecas de la Comunidad Autónoma Vasca atendidas

Número de documentos originales suministrados

Número de copias suministradas a otras bibliotecas

Peticiones de préstamo de bibliotecas españolas atendidas

Número de documentos originales suministrados

Número de copias suministradas a otras bibliotecas

Peticiones de préstamo de bibliotecas fuera del Estado Español atendidas

Número de documentos originales suministrados

Número de copias suministradas a otras bibliotecas

Navigation icons: Home, Checkmark, Close

Euskadiko Liburutegien Sistema Nazionaleko Estatistika Tresnak

Liburutegien arteko mailegua

Emandako dokumentuak **Jasotako dokumentuak**

Euskal Autonomi Erkidegoko liburutegiek egin eta erantzun diren mailegu eskaerak

Euskal Autonomi Erkidegoko beste liburutegietatik jaso diren agiri originalen kopurua

Euskal Autonomi Erkidegoko beste liburutegietatik jaso diren kopia kopurua

Espainiako liburutegiek egin eta erantzun diren mailegu eskaerak

Jasotako agiri originalen kopurua

Jasotako kopia kopurua

Estatu espainiarretik kanpoko liburutegiek egin eta erantzun diren mailegu eskaerak

Estatu espainiarretik kanpoko beste liburutegietatik jasotako agiri originalen kopurua

Estatu espainiarretik kanpoko beste liburutegietatik jasotako kopia kopurua

Herramientas Estadísticas del Sistema Nacional de Bibliotecas de Euskadi

Préstamo interbibliotecario

Documentos Suministrados **Documento Recibidos**

Peticiones de préstamo de bibliotecas de la Comunidad Autónoma Vasca atendidas

Número de documentos originales recibidos de otras bibliotecas de la Comunidad Autónoma del País Vasco

Número de copias recibidas de otras bibliotecas de la Comunidad Autónoma del País Vasco

Peticiones de préstamo de bibliotecas españolas atendidas

Número de documentos originales recibidos

Número de copias recibidas

Peticiones de préstamo de bibliotecas fuera del Estado Español atendidas

Número de documentos originales recibidos de otras bibliotecas de fuera del Estado Español

Número de copias recibidas de otras bibliotecas de fuera del Estado Español

LIBURUTEGI BILDUMA **LB** COLECCIÓN BIBLIOTECAS

1. Euskadiko Liburutegien Sistema Nazionaleko liburutegi publikoak

Estatistika txostena - 2001

Las bibliotecas públicas del Sistema Nacional de Bibliotecas de Euskadi

Informe estadístico - 2001

Eusko Jaurlaritzaren Argitalpen Zerbitzu Nagusia

Servicio Central de Publicaciones del Gobierno Vasco

ISBN: 84-457-2041-4



P.V.P. 16 €