

## EUSKADI

Centros: **1.252**  
Profesorado: **38.088**  
Matrículas: **433.680**

## BIZKAIA

Centros: **624**  
Profesorado: **18.477**  
Matrículas: **218.824**

## GIPUZKOA

Centros: **440**  
Profesorado: **13.595**  
Matrículas: **145.201**

## ÁLAVA/ARABA

Centros: **188**  
Profesorado: **6.016**  
Matrículas: **69.655**

# DATOS DE LA ENSEÑANZA NO UNIVERSITARIA EN EUSKADI

Curso 2017/2018

EUSKO JAURLARITZA



GOBIERNO VASCO

HEZKUNTZA SAILA

DEPARTAMENTO DE EDUCACIÓN

## FUENTE

Estadística de Actividad Escolar Departamento de Educación.

## NOTAS

### *Centros Públicos:*

Dependientes del Departamento de Educación del Gobierno Vasco, de Ayuntamientos o del Consorcio Haurreskolak.

## DATOS DE PORTADA

Corresponden a enseñanzas de Régimen General y de Régimen Especial, pero no incluyen la enseñanza de Música No Reglada ni la matrícula libre de la enseñanza de Idiomas.

Los centros que imparten varias enseñanzas (Régimen Especial y Régimen General) se contabilizan sólo una vez.

El profesorado que imparte enseñanzas tanto de Régimen Especial como de Régimen General en un mismo centro se contabiliza sólo una vez .

## ABREVIATURAS

**INF:** Educación Infantil

**PRIM:** Educación Primaria

**ESO:** Educación Secundaria Obligatoria

**FPB:** Formación Profesional Básica

**EPA:** Educación de Personas Adultas

**BACH:** Bachillerato

**FP:** Formación Profesional

**FPGM:** Formación Profesional de Grado Medio

**FPGS:** Formación Profesional de Grado Superior

**EE:** Educación Especial

**ESPO:** Educación Secundaria Postobligatoria

|   |          |
|---|----------|
| <b>1. ORGANIGRAMA DEL SISTEMA EDUCATIVO</b> | <b>5</b> |
|---|----------|

## **2. RÉGIMEN GENERAL**

|  |    |
|--|----|
| 2.1 Centros educativos                         | 6  |
| 2.2 Profesorado                                | 7  |
| 2.3 Alumnado por nivel, sexo, red y territorio | 8  |
| 2.4 Alumnado por nivel, modelo y territorio    | 9  |
| 2.5 Porcentajes de alumnado                    | 10 |
| 2.6 Alumnado extranjero                        | 11 |
| 2.7 Usuarios de servicios complementarios      | 12 |
| 2.8 Evolución del alumnado por red             | 13 |
| 2.9 Evolución del alumnado por modelo          | 14 |
| 2.10 Alumnado por edad                         | 15 |

## **3. RÉGIMEN ESPECIAL**

|                                     |    |
|-------------------------------------|----|
| 3.1 Distribución por red            | 18 |
| 3.2 Profesorado y alumnado por sexo | 19 |

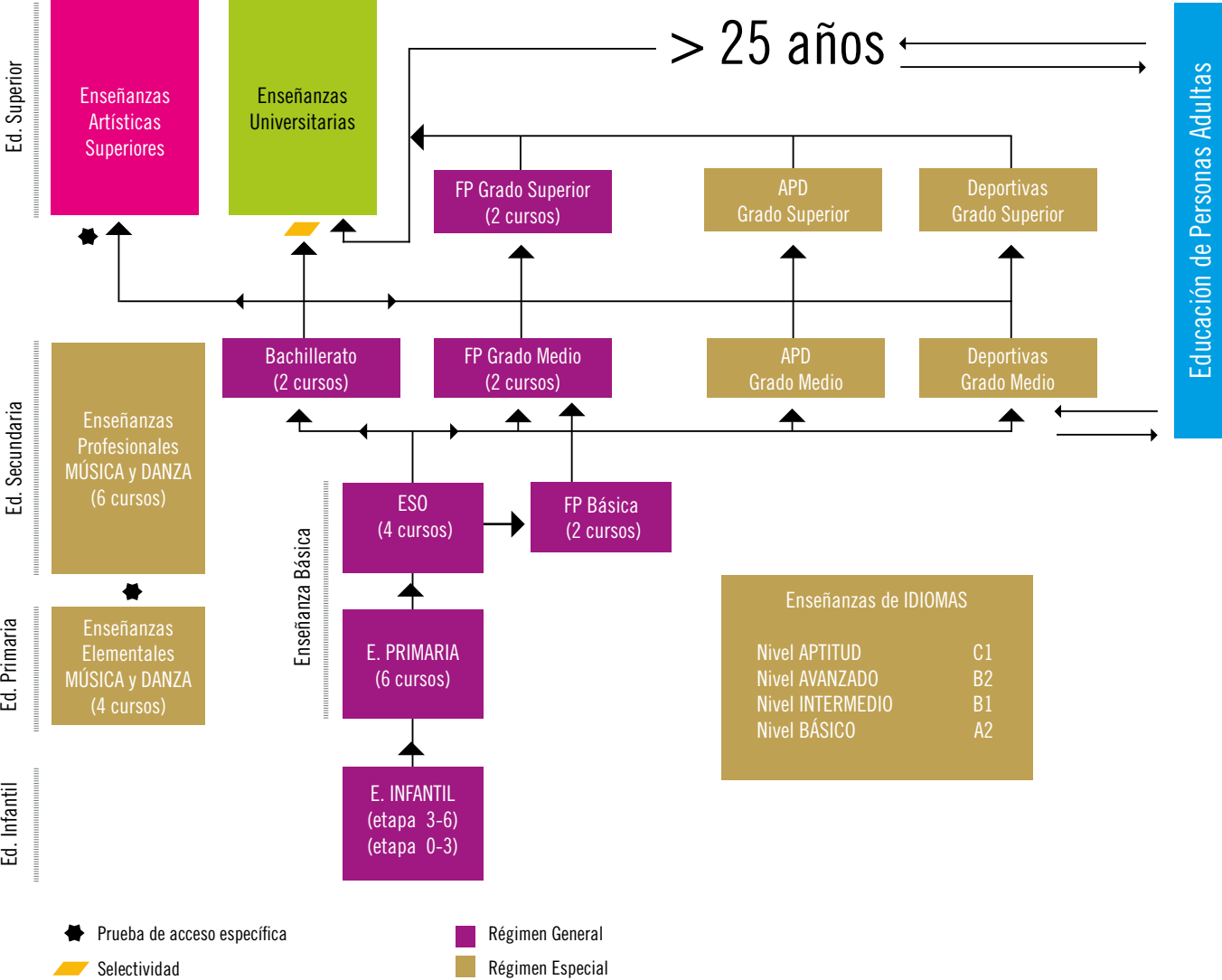
# ÍNDICE



CEP ALTZAGA IKASTOLA HLHI

# ORGANIGRAMA DEL SISTEMA EDUCATIVO

1



## CENTROS EDUCATIVOS

Clasificación por nivel educativo, territorio y titularidad

| TIPO DE CENTRO  | ARABA/ÁLAVA | GIPUZKOA   | BIZKAIA    | EUSKADI      |
|---|-------------|------------|------------|--------------|
| ● <b>Total</b>  | <b>181</b>  | <b>428</b> | <b>594</b> | <b>1.203</b> |
| Exclusivos de Educación Infantil                          | 65          | 120        | 157        | 342          |
| Educación Primaria (sin Secundaria)                       | 54          | 113        | 164        | 331          |
| Educación Primaria y ESO (sin ESPO)                       | 17          | 32         | 53         | 102          |
| ESO o Bachillerato o Formación Profesional <sup>(1)</sup> | 28          | 106        | 147        | 281          |
| PRIM y ESO, con Bachillerato o FP <sup>(2)</sup>          | 13          | 38         | 53         | 104          |
| Exclusivos de Educación Especial                          | 1           | 5          | 4          | 10           |
| Específicos de Personas Adultas                           | 3           | 14         | 16         | 33           |
| ● <b>Público</b>  | <b>135</b>  | <b>287</b> | <b>374</b> | <b>796</b>   |
| Exclusivos de Educación Infantil                          | 53          | 96         | 101        | 250          |
| Educación Primaria (sin Secundaria)                       | 52          | 106        | 159        | 317          |
| Educación Primaria y ESO (sin ESPO)                       | 3           | 2          | 7          | 12           |
| ESO o Bachillerato o Formación Profesional <sup>(1)</sup> | 22          | 69         | 92         | 183          |
| PRIM y ESO, con Bachillerato o FP <sup>(2)</sup>          | 1           | 0          | 0          | 1            |
| Exclusivos de Educación Especial                          | 1           | 0          | 0          | 1            |
| Específicos de Personas Adultas                           | 3           | 14         | 15         | 32           |
| ● <b>Privado</b>  | <b>46</b>   | <b>141</b> | <b>220</b> | <b>407</b>   |
| Exclusivos de Educación Infantil                          | 12          | 24         | 56         | 92           |
| Educación Primaria (sin Secundaria)                       | 2           | 7          | 5          | 14           |
| Educación Primaria y ESO (sin ESPO)                       | 14          | 30         | 46         | 90           |
| ESO o Bachillerato o Formación Profesional <sup>(1)</sup> | 6           | 37         | 55         | 98           |
| PRIM y ESO, con Bachillerato o FP <sup>(2)</sup>          | 12          | 38         | 53         | 103          |
| Exclusivos de Educación Especial                          | 0           | 5          | 4          | 9            |
| Específicos de Personas Adultas                           | 0           | 0          | 1          | 1            |

(1). En este apartado están incluidos dos centros de Gipuzkoa y uno de Bizkaia que imparten también Artes Plásticas y Diseño.

(2). En este apartado está incluido un centro de Gipuzkoa que imparte Primaria y FP.



## PROFESORADO

Clasificación por nivel educativo impartido, sexo y titularidad



|                                 | MUJERES       | HOMBRES       | TOTAL         |
|---------------------------------|---------------|---------------|---------------|
| ● <b>Total</b> <sup>(1)</sup>   | <b>27.220</b> | <b>10.007</b> | <b>37.227</b> |
| Educación Infantil - Primaria   | 15.864        | 2.734         | 18.598        |
| Educación Secundaria            | 10.196        | 6.725         | 16.921        |
| Educación de Personas Adultas   | 437           | 201           | 638           |
| Sin función docente             | 1.073         | 531           | 1.604         |
| ● <b>Pública</b> <sup>(1)</sup> | <b>17.163</b> | <b>5.901</b>  | <b>23.064</b> |
| Educación Infantil - Primaria   | 9.953         | 1.530         | 11.483        |
| Educación Secundaria            | 6.040         | 3.849         | 9.889         |
| Educación de Personas Adultas   | 426           | 189           | 615           |
| Sin función docente             | 760           | 337           | 1.097         |
| ● <b>Privada</b> <sup>(1)</sup> | <b>10.057</b> | <b>4.106</b>  | <b>14.163</b> |
| Educación Infantil - Primaria   | 5.911         | 1.204         | 7.115         |
| Educación Secundaria            | 4.156         | 2.876         | 7.032         |
| Educación de Personas Adultas   | 11            | 12            | 23            |
| Sin función docente             | 313           | 194           | 507           |

(1). Un/a profesor/a puede impartir más de un nivel, y se contabiliza en todos. Por tanto, los datos de Pública, Privada y Total no son la suma de sus desgloses correspondientes.

## ALUMNADO

Alumnado por nivel, sexo, red y territorio

|                      |              | INF           | PRIM           | ESO           | FPB          | EPA           | BACH          | FPGM          | FPGS          | EE           | TOTAL          |
|----------------------|--------------|---------------|----------------|---------------|--------------|---------------|---------------|---------------|---------------|--------------|----------------|
| <b>● EUSKADI</b>     |              |               |                |               |              |               |               |               |               |              |                |
| <b>Total</b>         | <b>Total</b> | <b>89.023</b> | <b>130.625</b> | <b>83.225</b> | <b>4.607</b> | <b>27.435</b> | <b>30.398</b> | <b>14.520</b> | <b>21.505</b> | <b>1.415</b> | <b>402.753</b> |
|                      | Mujeres      | 43.046        | 63.357         | 40.632        | 1.312        | 16.213        | 16.156        | 4.981         | 7.568         | 498          | 193.763        |
| <b>Pública</b>       | <b>Total</b> | <b>46.544</b> | <b>67.712</b>  | <b>38.474</b> | <b>1.302</b> | <b>27.146</b> | <b>14.734</b> | <b>9.019</b>  | <b>11.878</b> | <b>688</b>   | <b>217.497</b> |
|                      | Mujeres      | 22.320        | 32.544         | 18.701        | 385          | 16.133        | 8.168         | 2.867         | 4.073         | 244          | 105.435        |
| <b>Privada</b>       | <b>Total</b> | <b>42.479</b> | <b>62.913</b>  | <b>44.751</b> | <b>3.305</b> | <b>289</b>    | <b>15.664</b> | <b>5.501</b>  | <b>9.627</b>  | <b>727</b>   | <b>185.256</b> |
|                      | Mujeres      | 20.726        | 30.813         | 21.931        | 927          | 80            | 7.988         | 2.114         | 3.495         | 254          | 88.328         |
| <b>● ARABA/ÁLAVA</b> |              |               |                |               |              |               |               |               |               |              |                |
| <b>Total</b>         | <b>Total</b> | <b>14.656</b> | <b>20.747</b>  | <b>12.735</b> | <b>609</b>   | <b>4.347</b>  | <b>4.431</b>  | <b>2.937</b>  | <b>3.746</b>  | <b>272</b>   | <b>64.480</b>  |
|                      | Mujeres      | 7.074         | 9.995          | 6.200         | 179          | 2.370         | 2.409         | 1.153         | 1.359         | 94           | 30.833         |
| <b>Pública</b>       | <b>Total</b> | <b>8.921</b>  | <b>12.662</b>  | <b>6.215</b>  | <b>239</b>   | <b>4.347</b>  | <b>2.130</b>  | <b>2.110</b>  | <b>2.188</b>  | <b>198</b>   | <b>39.010</b>  |
|                      | Mujeres      | 4.251         | 6.066          | 3.004         | 62           | 2.370         | 1.200         | 867           | 787           | 64           | 18.671         |
| <b>Privada</b>       | <b>Total</b> | <b>5.735</b>  | <b>8.085</b>   | <b>6.520</b>  | <b>370</b>   | <b>0</b>      | <b>2.301</b>  | <b>827</b>    | <b>1.558</b>  | <b>74</b>    | <b>25.470</b>  |
|                      | Mujeres      | 2.823         | 3.929          | 3.196         | 117          | 0             | 1.209         | 286           | 572           | 30           | 12.162         |
| <b>● GIPUZKOA</b>    |              |               |                |               |              |               |               |               |               |              |                |
| <b>Total</b>         | <b>Total</b> | <b>30.211</b> | <b>44.590</b>  | <b>28.786</b> | <b>1.235</b> | <b>8.831</b>  | <b>10.492</b> | <b>4.767</b>  | <b>7.794</b>  | <b>441</b>   | <b>137.147</b> |
|                      | Mujeres      | 14.704        | 21.584         | 14.039        | 350          | 5.111         | 5.654         | 1.526         | 2.648         | 159          | 65.775         |
| <b>Pública</b>       | <b>Total</b> | <b>15.866</b> | <b>22.856</b>  | <b>13.672</b> | <b>289</b>   | <b>8.818</b>  | <b>5.234</b>  | <b>3.209</b>  | <b>4.558</b>  | <b>166</b>   | <b>74.668</b>  |
|                      | Mujeres      | 7.680         | 10.939         | 6.631         | 84           | 5.107         | 2.980         | 895           | 1.494         | 63           | 35.873         |
| <b>Privada</b>       | <b>Total</b> | <b>14.345</b> | <b>21.734</b>  | <b>15.114</b> | <b>946</b>   | <b>13</b>     | <b>5.258</b>  | <b>1.558</b>  | <b>3.236</b>  | <b>275</b>   | <b>62.479</b>  |
|                      | Mujeres      | 7.024         | 10.645         | 7.408         | 266          | 4             | 2.674         | 631           | 1.154         | 96           | 29.902         |
| <b>● BIZKAIA</b>     |              |               |                |               |              |               |               |               |               |              |                |
| <b>Total</b>         | <b>Total</b> | <b>44.156</b> | <b>65.288</b>  | <b>41.704</b> | <b>2.763</b> | <b>14.257</b> | <b>15.475</b> | <b>6.816</b>  | <b>9.965</b>  | <b>702</b>   | <b>201.126</b> |
|                      | Mujeres      | 21.268        | 31.778         | 20.393        | 783          | 8.732         | 8.093         | 2.302         | 3.561         | 245          | 97.155         |
| <b>Pública</b>       | <b>Total</b> | <b>21.757</b> | <b>32.194</b>  | <b>18.587</b> | <b>774</b>   | <b>13.981</b> | <b>7.370</b>  | <b>3.700</b>  | <b>5.132</b>  | <b>324</b>   | <b>103.819</b> |
|                      | Mujeres      | 10.389        | 15.539         | 9.066         | 239          | 8.656         | 3.988         | 1.105         | 1.792         | 117          | 50.891         |
| <b>Privada</b>       | <b>Total</b> | <b>22.399</b> | <b>33.094</b>  | <b>23.117</b> | <b>1.989</b> | <b>276</b>    | <b>8.105</b>  | <b>3.116</b>  | <b>4.833</b>  | <b>378</b>   | <b>97.307</b>  |
|                      | Mujeres      | 10.879        | 16.239         | 11.327        | 544          | 76            | 4.105         | 1.197         | 1.769         | 128          | 46.264         |



## ALUMNADO

Alumnado por nivel, modelo y territorio. (no se incluyen datos de EPA)

|                       | INF           | PRIM           | ESO           | BACH          | FPB          | FPGM          | FPGS          | EE           | TOTAL          |
|-----------------------|---------------|----------------|---------------|---------------|--------------|---------------|---------------|--------------|----------------|
| ● <b>Euskadi</b>      | <b>89.023</b> | <b>130.625</b> | <b>83.225</b> | <b>30.398</b> | <b>4.607</b> | <b>14.520</b> | <b>21.505</b> | <b>1.415</b> | <b>375.318</b> |
| A                     | 2.590         | 5.166          | 6.625         | 9.802         | 4.246        | 9.317         | 13.445        | 766          | <b>51.957</b>  |
| B o Ar <sup>(1)</sup> | 15.190        | 27.812         | 20.148        | 1.351         | 301          | 2.384         | 2.866         | 185          | <b>70.237</b>  |
| D                     | 70.749        | 96.608         | 55.912        | 19.035        | 60           | 2.819         | 5.194         | 464          | <b>250.841</b> |
| X <sup>(2)</sup>      | 494           | 1.039          | 540           | 210           | 0            | 0             | 0             | 0            | <b>2.283</b>   |
| ● <b>Araba/Álava</b>  | <b>14.656</b> | <b>20.747</b>  | <b>12.735</b> | <b>4.431</b>  | <b>609</b>   | <b>2.937</b>  | <b>3.746</b>  | <b>272</b>   | <b>60.133</b>  |
| A                     | 445           | 1146           | 2055          | 1904          | 599          | 2324          | 3106          | 181          | <b>11.760</b>  |
| B o Ar <sup>(1)</sup> | 4740          | 7826           | 4278          | 241           | 0            | 475           | 292           | 39           | <b>17.891</b>  |
| D                     | 9471          | 11775          | 6402          | 2286          | 10           | 138           | 348           | 52           | <b>30.482</b>  |
| X <sup>(2)</sup>      | 0             | 0              | 0             | 0             | 0            | 0             | 0             | 0            | <b>0</b>       |
| ● <b>Gipuzkoa</b>     | <b>30.211</b> | <b>44.590</b>  | <b>28.786</b> | <b>10.492</b> | <b>1.235</b> | <b>4.767</b>  | <b>7.794</b>  | <b>441</b>   | <b>128.316</b> |
| A                     | 683           | 1124           | 752           | 2132          | 1025         | 1819          | 3153          | 140          | <b>10.828</b>  |
| B o Ar <sup>(1)</sup> | 870           | 3681           | 4429          | 471           | 210          | 1062          | 1183          | 100          | <b>12.006</b>  |
| D                     | 28658         | 39785          | 23605         | 7889          | 0            | 1886          | 3458          | 201          | <b>105.482</b> |
| X <sup>(2)</sup>      | 0             | 0              | 0             | 0             | 0            | 0             | 0             | 0            | <b>0</b>       |
| ● <b>Bizkaia</b>      | <b>44.156</b> | <b>65.288</b>  | <b>41.704</b> | <b>15.475</b> | <b>2.763</b> | <b>6.816</b>  | <b>9.965</b>  | <b>702</b>   | <b>186.869</b> |
| A                     | 1462          | 2896           | 3818          | 5766          | 2622         | 5174          | 7186          | 445          | <b>29.369</b>  |
| B o Ar <sup>(1)</sup> | 9580          | 16305          | 11441         | 639           | 91           | 847           | 1391          | 46           | <b>40.340</b>  |
| D                     | 32620         | 45048          | 25905         | 8860          | 50           | 795           | 1388          | 211          | <b>114.877</b> |
| X <sup>(2)</sup>      | 494           | 1039           | 540           | 210           | 0            | 0             | 0             | 0            | <b>2.283</b>   |

(1). En los niveles de Infantil, Primaria, ESO y Educación Especial los datos corresponden al modelo B, mientras que en los niveles de Bachillerato y Formación Profesional son datos del modelo A reforzado.

(2). Modelo X: corresponde a centros extranjeros.

## ALUMNADO

Porcentaje de alumnado en cada red, por territorio y nivel

|               |         | INF   | PRIM  | ESO   | FPB   | EPA    | BACH  | FPGM  | FPGS  | EE    | TOTAL        |
|---------------|---------|-------|-------|-------|-------|--------|-------|-------|-------|-------|--------------|
| ● Euskadi     | Pública | 52,3% | 51,8% | 46,2% | 28,3% | 98,9%  | 48,5% | 62,1% | 55,2% | 48,6% | <b>54,0%</b> |
|               | Privada | 47,7% | 48,2% | 53,8% | 71,7% | 1,1%   | 51,5% | 37,9% | 44,8% | 51,4% | <b>46,0%</b> |
| ● Araba/Álava | Pública | 60,9% | 61,0% | 48,8% | 39,2% | 100,0% | 48,1% | 71,8% | 58,4% | 72,8% | <b>60,5%</b> |
|               | Privada | 39,1% | 39,0% | 51,2% | 60,8% | 0,0%   | 51,9% | 28,2% | 41,6% | 27,2% | <b>39,5%</b> |
| ● Gipuzkoa    | Pública | 52,5% | 51,3% | 47,5% | 23,4% | 99,9%  | 49,9% | 67,3% | 58,5% | 37,6% | <b>54,4%</b> |
|               | Privada | 47,5% | 48,7% | 52,5% | 76,6% | 0,1%   | 50,1% | 32,7% | 41,5% | 62,4% | <b>45,6%</b> |
| ● Bizkaia     | Pública | 49,3% | 49,3% | 44,6% | 28,0% | 98,1%  | 47,6% | 54,3% | 51,5% | 46,2% | <b>51,6%</b> |
|               | Privada | 50,7% | 50,7% | 55,4% | 72,0% | 1,9%   | 52,4% | 45,7% | 48,5% | 53,8% | <b>48,4%</b> |

Porcentaje de alumnado en cada modelo, por territorio y nivel

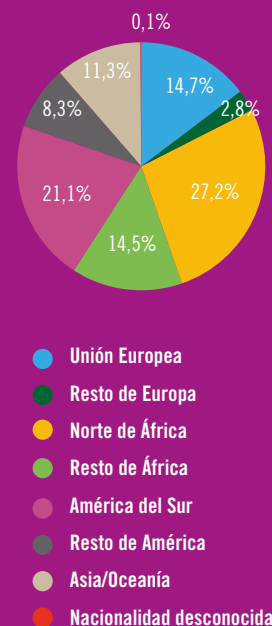
|               |                       | INF   | PRIM  | ESO   | BACH  | FPGM  | FPGS  | EE    | TOTAL        |
|---------------|-----------------------|-------|-------|-------|-------|-------|-------|-------|--------------|
| ● Euskadi     | A                     | 2,9%  | 4,0%  | 8,0%  | 32,2% | 64,2% | 62,5% | 54,1% | <b>13,8%</b> |
|               | B o Ar <sup>(1)</sup> | 17,1% | 21,3% | 24,2% | 4,4%  | 16,4% | 13,3% | 13,1% | <b>18,7%</b> |
|               | D                     | 79,5% | 74,0% | 67,2% | 62,6% | 19,4% | 24,2% | 32,8% | <b>66,8%</b> |
|               | X                     | 0,6%  | 0,8%  | 0,6%  | 0,7%  | 0,0%  | 0,0%  | 0,0%  | <b>0,6%</b>  |
| ● Araba/Álava | A                     | 3,0%  | 5,5%  | 16,1% | 43,0% | 79,1% | 82,9% | 66,5% | <b>19,6%</b> |
|               | B o Ar <sup>(1)</sup> | 32,3% | 37,7% | 33,6% | 5,4%  | 16,2% | 7,8%  | 14,3% | <b>29,8%</b> |
|               | D                     | 64,6% | 56,8% | 50,3% | 51,6% | 4,7%  | 9,3%  | 19,1% | <b>50,7%</b> |
| ● Gipuzkoa    | A                     | 2,3%  | 2,5%  | 2,6%  | 20,3% | 38,2% | 40,5% | 31,7% | <b>8,4%</b>  |
|               | B o Ar <sup>(1)</sup> | 2,9%  | 8,3%  | 15,4% | 4,5%  | 22,3% | 15,2% | 22,7% | <b>9,4%</b>  |
|               | D                     | 94,9% | 89,2% | 82,0% | 75,2% | 39,6% | 44,4% | 45,6% | <b>82,2%</b> |
| ● Bizkaia     | A                     | 3,3%  | 4,4%  | 9,2%  | 37,3% | 75,9% | 72,1% | 63,4% | <b>15,7%</b> |
|               | B o Ar <sup>(1)</sup> | 21,7% | 25,0% | 27,4% | 4,1%  | 12,4% | 14,0% | 6,6%  | <b>21,6%</b> |
|               | D                     | 73,9% | 69,0% | 62,1% | 57,3% | 11,7% | 13,9% | 30,1% | <b>61,5%</b> |
|               | X <sup>(2)</sup>      | 1,1%  | 1,6%  | 1,3%  | 1,4%  | 0,0%  | 0,0%  | 0,0%  | <b>1,2%</b>  |

(1). En los niveles de Infantil, Primaria, ESO y Educación Especial los datos corresponden al modelo B, mientras que en los niveles de Bachillerato y Formación Profesional son datos del modelo A reforzado.

(2). Modelo X: corresponde a centros extranjeros.

|                            |                | INF          | PRIM         | ESO          | EPA           | ESPO         | EE         | TOTAL         |
|----------------------------|----------------|--------------|--------------|--------------|---------------|--------------|------------|---------------|
| ● Total                    | <b>Total</b>   | <b>7.084</b> | <b>9.725</b> | <b>5.374</b> | <b>10.259</b> | <b>5.820</b> | <b>162</b> | <b>38.424</b> |
|                            | <b>Pública</b> | <b>5.505</b> | <b>7.225</b> | <b>2.929</b> | <b>10.132</b> | <b>3.278</b> | <b>102</b> | <b>29.171</b> |
|                            | <b>Privada</b> | <b>1.579</b> | <b>2.500</b> | <b>2.445</b> | <b>127</b>    | <b>2.542</b> | <b>60</b>  | <b>9.253</b>  |
| ● Unión Europea            | <b>Total</b>   | <b>1.268</b> | <b>1.847</b> | <b>994</b>   | <b>726</b>    | <b>782</b>   | <b>31</b>  | <b>5.648</b>  |
|                            | <b>Pública</b> | <b>847</b>   | <b>1.302</b> | <b>609</b>   | <b>722</b>    | <b>477</b>   | <b>16</b>  | <b>3.973</b>  |
|                            | <b>Privada</b> | <b>421</b>   | <b>545</b>   | <b>385</b>   | <b>4</b>      | <b>305</b>   | <b>15</b>  | <b>1.675</b>  |
| ● Resto de Europa          | <b>Total</b>   | <b>177</b>   | <b>248</b>   | <b>175</b>   | <b>297</b>    | <b>181</b>   | <b>0</b>   | <b>1.078</b>  |
|                            | <b>Pública</b> | <b>124</b>   | <b>184</b>   | <b>101</b>   | <b>292</b>    | <b>100</b>   | <b>0</b>   | <b>801</b>    |
|                            | <b>Privada</b> | <b>53</b>    | <b>64</b>    | <b>74</b>    | <b>5</b>      | <b>81</b>    | <b>0</b>   | <b>277</b>    |
| ● Norte de África          | <b>Total</b>   | <b>2.199</b> | <b>2.564</b> | <b>796</b>   | <b>3.755</b>  | <b>1.087</b> | <b>39</b>  | <b>10.440</b> |
|                            | <b>Pública</b> | <b>1.976</b> | <b>2.271</b> | <b>590</b>   | <b>3.678</b>  | <b>607</b>   | <b>24</b>  | <b>9.146</b>  |
|                            | <b>Privada</b> | <b>223</b>   | <b>293</b>   | <b>206</b>   | <b>77</b>     | <b>480</b>   | <b>15</b>  | <b>1.294</b>  |
| ● Resto de África          | <b>Total</b>   | <b>1.068</b> | <b>1.198</b> | <b>359</b>   | <b>2.405</b>  | <b>512</b>   | <b>11</b>  | <b>5.553</b>  |
|                            | <b>Pública</b> | <b>936</b>   | <b>980</b>   | <b>215</b>   | <b>2.392</b>  | <b>292</b>   | <b>10</b>  | <b>4.825</b>  |
|                            | <b>Privada</b> | <b>132</b>   | <b>218</b>   | <b>144</b>   | <b>13</b>     | <b>220</b>   | <b>1</b>   | <b>728</b>    |
| ● América del Sur          | <b>Total</b>   | <b>1.111</b> | <b>1.687</b> | <b>1.672</b> | <b>1.314</b>  | <b>2.293</b> | <b>46</b>  | <b>8.123</b>  |
|                            | <b>Pública</b> | <b>759</b>   | <b>1.110</b> | <b>756</b>   | <b>1.291</b>  | <b>1.277</b> | <b>28</b>  | <b>5.221</b>  |
|                            | <b>Privada</b> | <b>352</b>   | <b>577</b>   | <b>916</b>   | <b>23</b>     | <b>1.016</b> | <b>18</b>  | <b>2.902</b>  |
| ● Resto de América         | <b>Total</b>   | <b>433</b>   | <b>931</b>   | <b>737</b>   | <b>462</b>    | <b>625</b>   | <b>12</b>  | <b>3.200</b>  |
|                            | <b>Pública</b> | <b>292</b>   | <b>610</b>   | <b>347</b>   | <b>460</b>    | <b>339</b>   | <b>8</b>   | <b>2.056</b>  |
|                            | <b>Privada</b> | <b>141</b>   | <b>321</b>   | <b>390</b>   | <b>2</b>      | <b>286</b>   | <b>4</b>   | <b>1.144</b>  |
| ● Asia/Oceanía             | <b>Total</b>   | <b>825</b>   | <b>1.213</b> | <b>635</b>   | <b>1.298</b>  | <b>340</b>   | <b>23</b>  | <b>4.334</b>  |
|                            | <b>Pública</b> | <b>569</b>   | <b>732</b>   | <b>310</b>   | <b>1.295</b>  | <b>186</b>   | <b>16</b>  | <b>3.108</b>  |
|                            | <b>Privada</b> | <b>256</b>   | <b>481</b>   | <b>325</b>   | <b>3</b>      | <b>154</b>   | <b>7</b>   | <b>1.226</b>  |
| ● Nacionalidad desconocida | <b>Total</b>   | <b>3</b>     | <b>37</b>    | <b>6</b>     | <b>2</b>      | <b>0</b>     | <b>0</b>   | <b>48</b>     |
|                            | <b>Pública</b> | <b>2</b>     | <b>36</b>    | <b>1</b>     | <b>2</b>      | <b>0</b>     | <b>0</b>   | <b>41</b>     |
|                            | <b>Privada</b> | <b>1</b>     | <b>1</b>     | <b>5</b>     | <b>0</b>      | <b>0</b>     | <b>0</b>   | <b>7</b>      |

DISTRIBUCIÓN DEL ALUMNADO EXTRANJERO (Todos los centros)



## SERVICIOS

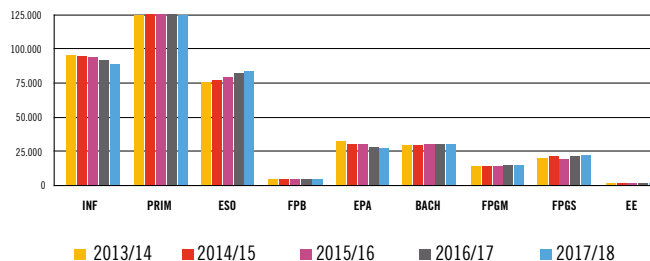
Uso de servicios complementarios. (No se incluyen datos de EPA)

|                           |              |             | INF               | PRIM              | ESO           | BACH          | FP            | EE           | TOTAL          |                |                |
|---------------------------|--------------|-------------|-------------------|-------------------|---------------|---------------|---------------|--------------|----------------|----------------|----------------|
| A. Por nivel y red        | ● Comedor    | Total       | <b>Usuarios</b>   | <b>57.579</b>     | <b>92.260</b> | <b>36.542</b> | <b>3.613</b>  | <b>196</b>   | <b>807</b>     | <b>190.997</b> |                |
|                           |              |             | <b>Porcentaje</b> | <b>65%</b>        | <b>71%</b>    | <b>44%</b>    | <b>12%</b>    | <b>0,5%</b>  | <b>57%</b>     | <b>51%</b>     |                |
|                           | Pública      | Usuarios    | 29.461            | 50.315            | 17.030        | 2             | 110           | 381          | <b>97.299</b>  |                |                |
|                           |              | Porcentaje  | 63%               | 74%               | 44%           | 0%            | 0,5%          | 55%          | <b>51%</b>     |                |                |
|                           | Privada      | Usuarios    | 28.118            | 41.945            | 19.512        | 3.611         | 86            | 426          | <b>93.698</b>  |                |                |
|                           |              | Porcentaje  | 66%               | 67%               | 44%           | 23%           | 0,5%          | 59%          | <b>51%</b>     |                |                |
|                           | ● Transporte | Total       | <b>Usuarios</b>   | <b>11.245</b>     | <b>22.869</b> | <b>16.067</b> | <b>3.369</b>  | <b>770</b>   | <b>644</b>     | <b>54.964</b>  |                |
|                           |              |             | <b>Porcentaje</b> | <b>13%</b>        | <b>18%</b>    | <b>19%</b>    | <b>11%</b>    | <b>1,9%</b>  | <b>46%</b>     | <b>15%</b>     |                |
|                           |              | Pública     | Usuarios          | 4.182             | 9.339         | 7.946         | 153           | 99           | 200            | <b>21.919</b>  |                |
|                           |              |             | Porcentaje        | 9%                | 14%           | 21%           | 1%            | 0,4%         | 29%            | <b>12%</b>     |                |
| Privada                   |              | Usuarios    | 7.063             | 13.530            | 8.121         | 3.216         | 671           | 444          | <b>33.045</b>  |                |                |
|                           |              | Porcentaje  | 17%               | 22%               | 18%           | 21%           | 3,6%          | 61%          | <b>18%</b>     |                |                |
| B. Por nivel y territorio |              | ● Comedor   | Euskadi           | <b>Usuarios</b>   | <b>57.579</b> | <b>92.260</b> | <b>36.542</b> | <b>3.613</b> | <b>196</b>     | <b>807</b>     | <b>190.997</b> |
|                           |              |             |                   | <b>Porcentaje</b> | <b>65%</b>    | <b>71%</b>    | <b>44%</b>    | <b>12%</b>   | <b>0,5%</b>    | <b>57%</b>     | <b>51%</b>     |
|                           |              | Araba/Álava | Usuarios          | 6.807             | 11.443        | 2.112         | 52            | 50           | 128            | <b>20.592</b>  |                |
|                           |              |             | Porcentaje        | 46%               | 55%           | 17%           | 1,2%          | 0,7%         | 47%            | <b>34%</b>     |                |
|                           | Gipuzkoa     | Usuarios    | 17.403            | 27.615            | 11.231        | 641           | 50            | 310          | <b>57.250</b>  |                |                |
|                           |              | Porcentaje  | 58%               | 62%               | 39%           | 6%            | 0,4%          | 70%          | <b>45%</b>     |                |                |
|                           | Bizkaia      | Usuarios    | 33.369            | 53.202            | 23.199        | 2.920         | 96            | 369          | <b>113.155</b> |                |                |
|                           |              | Porcentaje  | 76%               | 81%               | 56%           | 19%           | 0,5%          | 53%          | <b>61%</b>     |                |                |
|                           | ● Transporte | Euskadi     | <b>Usuarios</b>   | <b>11.245</b>     | <b>22.869</b> | <b>16.067</b> | <b>3.369</b>  | <b>770</b>   | <b>644</b>     | <b>54.964</b>  |                |
|                           |              |             | <b>Porcentaje</b> | <b>13%</b>        | <b>18%</b>    | <b>19%</b>    | <b>11%</b>    | <b>1,9%</b>  | <b>46%</b>     | <b>15%</b>     |                |
| Araba/Álava               |              | Usuarios    | 1.239             | 2.464             | 2.112         | 326           | 41            | 74           | <b>6.256</b>   |                |                |
|                           |              | Porcentaje  | 8%                | 12%               | 17%           | 7%            | 0,56%         | 27%          | <b>10%</b>     |                |                |
| Gipuzkoa                  |              | Usuarios    | 3.171             | 7.080             | 4.470         | 457           | 104           | 219          | <b>15.501</b>  |                |                |
|                           |              | Porcentaje  | 10%               | 16%               | 16%           | 4,4%          | 0,8%          | 50%          | <b>12%</b>     |                |                |
| Bizkaia                   |              | Usuarios    | 6.835             | 13.325            | 9.485         | 2.586         | 625           | 351          | <b>33.207</b>  |                |                |
|                           |              | Porcentaje  | 15%               | 20%               | 23%           | 17%           | 3,2%          | 50%          | <b>18%</b>     |                |                |

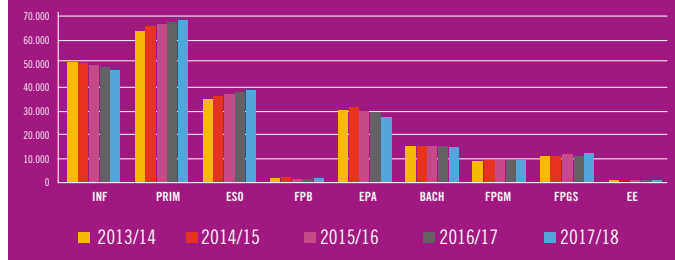
Evolución del alumnado por red. Desde el curso 2013/14 hasta el 2017/18

|                   | 2013/14        | 2014/15        | 2015/16        | 2016/17        | 2017/18        |
|-------------------|----------------|----------------|----------------|----------------|----------------|
| ● <b>Total</b>    | <b>394.921</b> | <b>398.663</b> | <b>400.131</b> | <b>401.381</b> | <b>402.753</b> |
| <b>Pública</b>    | <b>216.116</b> | <b>217.980</b> | <b>218.193</b> | <b>217.449</b> | <b>217.497</b> |
| <b>Privada</b>    | <b>178.805</b> | <b>180.683</b> | <b>181.938</b> | <b>183.932</b> | <b>185.256</b> |
| ● <b>INF</b>      | 95.483         | 94.433         | 93.318         | 91.103         | 89.023         |
| <b>Pública</b>    | 50.142         | 49.571         | 48.921         | 47.676         | 46.544         |
| <b>Privada</b>    | 45.341         | 44.862         | 44.397         | 43.427         | 42.479         |
| ● <b>PRIM</b>     | 124.276        | 127.001        | 128.198        | 129.521        | 130.625        |
| <b>Pública</b>    | 63.003         | 65.003         | 65.940         | 66.851         | 67.712         |
| <b>Privada</b>    | 61.273         | 61.998         | 62.258         | 62.670         | 62.913         |
| ● <b>ESO</b>      | 75.161         | 77.169         | 79.374         | 81.389         | 83.225         |
| <b>Pública</b>    | 34.741         | 35.837         | 36.783         | 37.739         | 38.474         |
| <b>Privada</b>    | 40.420         | 41.332         | 42.591         | 43.650         | 44.751         |
| ● <b>FPB-PCPI</b> | 4.076          | 4.238          | 4.083          | 4.385          | 4.607          |
| <b>Pública</b>    | 1.683          | 1.861          | 1.183          | 1.244          | 1.302          |
| <b>Privada</b>    | 2.393          | 2.377          | 2.900          | 3.141          | 3.305          |
| ● <b>EPA</b>      | 31.715         | 30.044         | 30.089         | 27.926         | 27.435         |
| <b>Pública</b>    | 31.419         | 29.651         | 29.708         | 27.624         | 27.146         |
| <b>Privada</b>    | 296            | 393            | 381            | 302            | 289            |
| ● <b>BACH</b>     | 29.607         | 29.988         | 30.045         | 30.231         | 30.398         |
| <b>Pública</b>    | 15.051         | 15.121         | 15.284         | 15.004         | 14.734         |
| <b>Privada</b>    | 14.556         | 14.867         | 14.761         | 15.227         | 15.664         |
| ● <b>FPGM</b>     | 13.442         | 13.938         | 13.993         | 14.439         | 14.520         |
| <b>Pública</b>    | 8.384          | 8.764          | 8.799          | 9.037          | 9.019          |
| <b>Privada</b>    | 5.058          | 5.174          | 5.194          | 5.402          | 5.501          |
| ● <b>FPGS</b>     | 19.957         | 20.614         | 19.723         | 21.012         | 21.505         |
| <b>Pública</b>    | 11.102         | 11.578         | 10.947         | 11.608         | 11.878         |
| <b>Privada</b>    | 8.855          | 9.036          | 8.776          | 9.404          | 9.627          |
| ● <b>EE</b>       | 1.204          | 1.238          | 1.308          | 1.375          | 1.415          |
| <b>Pública</b>    | 591            | 594            | 628            | 666            | 688            |
| <b>Privada</b>    | 613            | 644            | 680            | 709            | 727            |

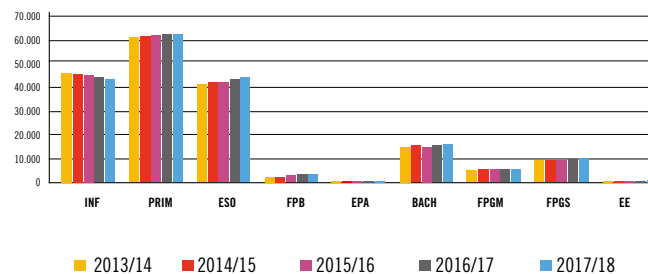
Todos los centros



Pública



Privada

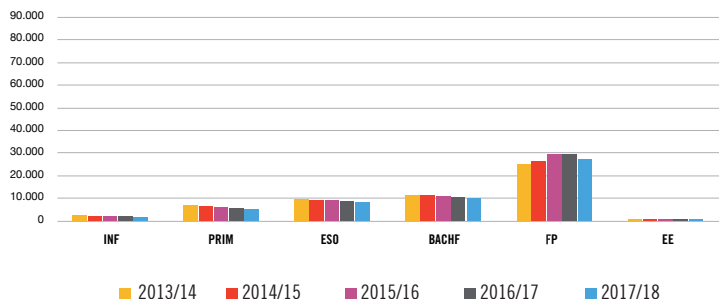


# ALUMNADO

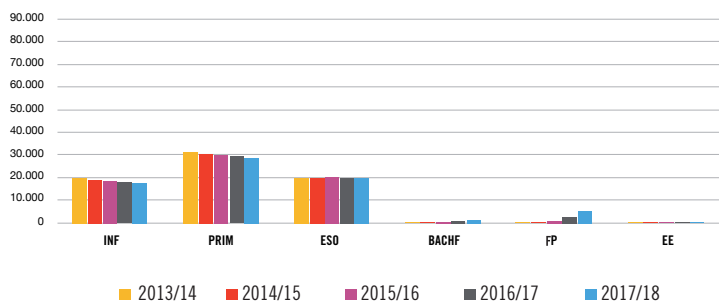
Evolución del alumnado por modelo. Desde el curso 2013/14 hasta el 2017/18. (No se incluyen datos de EPA)

|                             | 2013/14        | 2014/15        | 2015/16        | 2016/17        | 2017/18        |
|-----------------------------|----------------|----------------|----------------|----------------|----------------|
| ● <b>Total</b>              | <b>359.130</b> | <b>364.381</b> | <b>370.042</b> | <b>373.455</b> | <b>375.318</b> |
| <b>A</b>                    | <b>55.332</b>  | <b>54.991</b>  | <b>56.321</b>  | <b>54.798</b>  | <b>51.957</b>  |
| <b>B o Ar<sup>(2)</sup></b> | <b>70.721</b>  | <b>69.081</b>  | <b>68.457</b>  | <b>69.608</b>  | <b>70.237</b>  |
| <b>D</b>                    | <b>231.038</b> | <b>238.255</b> | <b>243.178</b> | <b>246.991</b> | <b>250.841</b> |
| <b>X<sup>(1)</sup></b>      | <b>2.039</b>   | <b>2.054</b>   | <b>2.086</b>   | <b>2.058</b>   | <b>2.283</b>   |
| ● <b>INF</b>                | 95.483         | 94.433         | 93.318         | 91.103         | 89.023         |
| <b>A</b>                    | 3.319          | 3.061          | 2.877          | 2.787          | 2.590          |
| <b>B</b>                    | 18.857         | 17.974         | 17.083         | 16.186         | 15.190         |
| <b>D</b>                    | 72.818         | 72.913         | 72.853         | 71.668         | 70.749         |
| <b>X<sup>(1)</sup></b>      | 489            | 485            | 505            | 462            | 494            |
| ● <b>PRIM</b>               | 124.276        | 127.001        | 128.198        | 129.521        | 130.625        |
| <b>A</b>                    | 6.864          | 6.532          | 6.102          | 5.618          | 5.166          |
| <b>B</b>                    | 30.694         | 30.017         | 29.183         | 28.659         | 27.812         |
| <b>D</b>                    | 85.864         | 89.584         | 92.044         | 94.364         | 96.608         |
| <b>X<sup>(1)</sup></b>      | 854            | 868            | 869            | 880            | 1.039          |
| ● <b>ESO</b>                | 75.161         | 77.169         | 79.374         | 81.389         | 83.225         |
| <b>A</b>                    | 8.485          | 7.970          | 7.468          | 7.095          | 6.625          |
| <b>B</b>                    | 20.102         | 20.173         | 20.413         | 20.226         | 20.148         |
| <b>D</b>                    | 46.066         | 48.544         | 51.005         | 53.556         | 55.912         |
| <b>X<sup>(1)</sup></b>      | 508            | 482            | 488            | 512            | 540            |
| ● <b>BACH</b>               | 29.607         | 29.988         | 30.045         | 30.231         | 30.398         |
| <b>A</b>                    | 11.286         | 11.269         | 10.719         | 10.176         | 9.8026         |
| <b>Ar</b>                   | 480            | 382            | 737            | 1.136          | 1.351          |
| <b>D</b>                    | 17.653         | 18.118         | 18.365         | 18.715         | 19.035         |
| <b>X<sup>(1)</sup></b>      | 188            | 219            | 224            | 204            | 210            |
| ● <b>FP<sup>(3)</sup></b>   | 33.399         | 34.552         | 37.799         | 39.836         | 40.632         |
| <b>A</b>                    | 24.642         | 25.398         | 28.405         | 28.346         | 27.008         |
| <b>Ar</b>                   | 444            | 414            | 858            | 3.242          | 5.551          |
| <b>D</b>                    | 8.313          | 8.740          | 8.536          | 8.248          | 8.073          |
| <b>X<sup>(1)</sup></b>      | 0              | 0              | 0              | 0              | 0              |
| ● <b>EE</b>                 | 1.204          | 1.238          | 1.308          | 1.375          | 1.415          |
| <b>A</b>                    | 736            | 761            | 750            | 776            | 766            |
| <b>B</b>                    | 144            | 121            | 183            | 159            | 185            |
| <b>D</b>                    | 324            | 356            | 375            | 440            | 464            |
| <b>X<sup>(1)</sup></b>      | 0              | 0              | 0              | 0              | 0              |

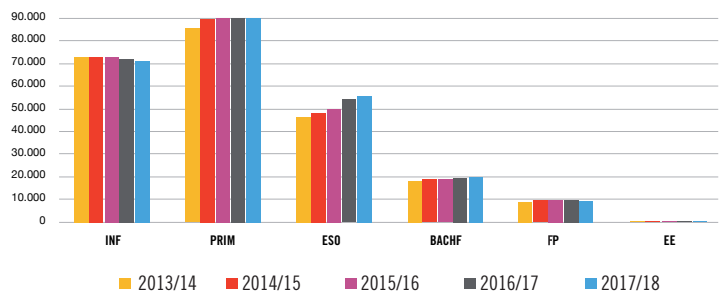
Modelo A



Modelo B o Ar



Modelo D

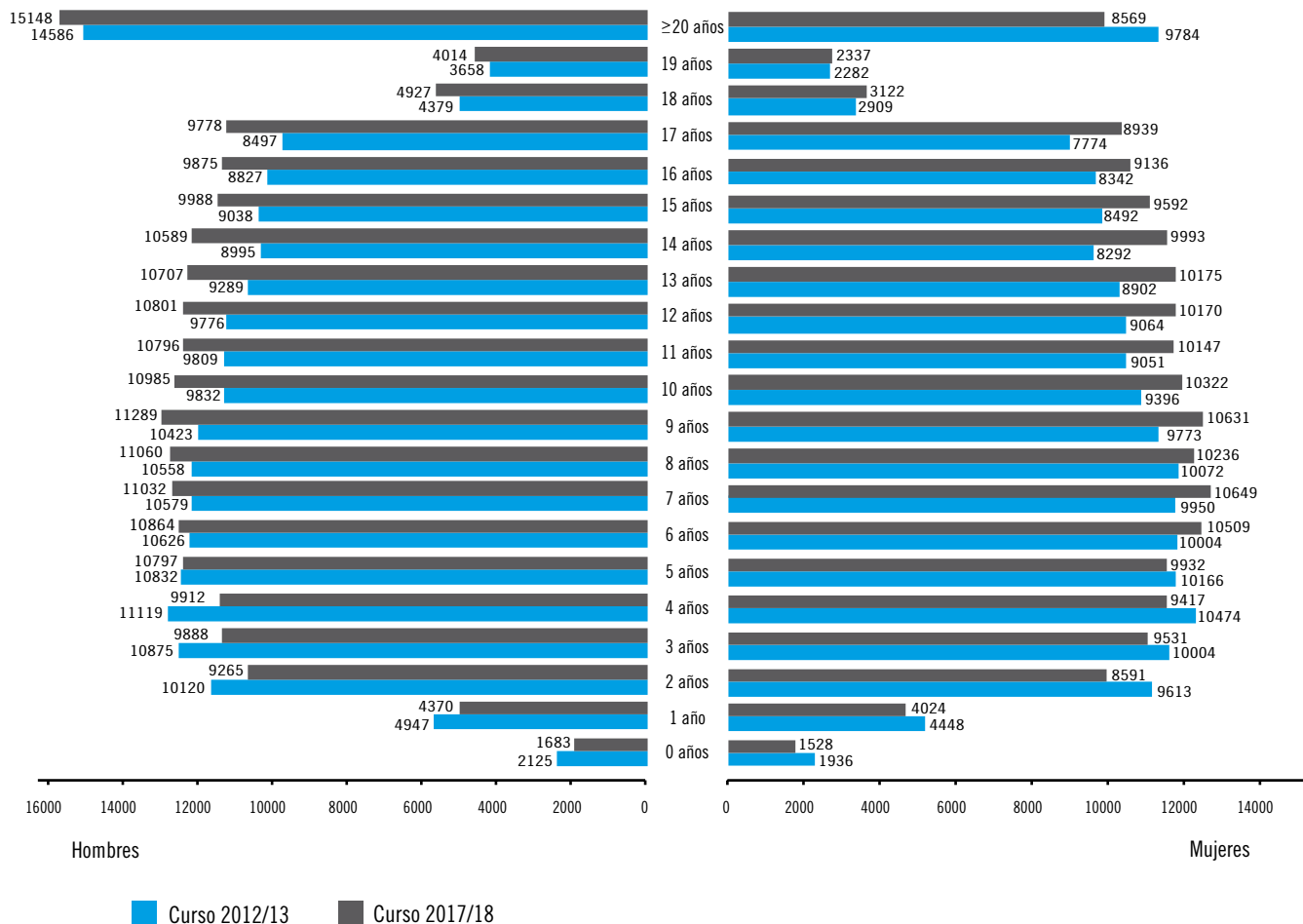


(1). Modelo X: corresponde a centros extranjeros.

(2). En los niveles de Infantil, Primaria, ESO y Educación Especial los datos corresponden al modelo B, mientras que en los niveles de Bachillerato y Formación Profesional son datos del modelo A reforzado.

(3). A partir del curso 2015-16 se incluye la FP Básica.

## Alumnado matriculado en centros de Régimen General por sexo y edad Comparativa de los cursos 2012/13 y 2017/18. (No se incluyen los datos de EPA)









## DISTRIBUCIÓN POR RED

|  | PÚBLICA | PRIVADA | TOTAL         |
|--|---------|---------|---------------|
| <b>● MÚSICA</b>                        |         |         |               |
| <b>MÚSICA REGLADA</b>                  |         |         |               |
| Centros                                | 8       | 12      | <b>20</b>     |
| Profesorado <sup>(3)</sup>             | 140     | 269     | <b>409</b>    |
| Alumnado <sup>(1)</sup>                | 1.811   | 857     | <b>2.668</b>  |
| Enseñanzas elementales                 | 661     | 349     | <b>1.010</b>  |
| Enseñanzas profesionales               | 1150    | 192     | <b>1.342</b>  |
| Estudios superiores                    | 0       | 316     | <b>316</b>    |
| <b>MÚSICA NO REGLADA<sup>(2)</sup></b> |         |         |               |
| Centros                                | 43      | 43      | <b>86</b>     |
| Profesorado                            | 833     | 543     | <b>1.376</b>  |
| Alumnado <sup>(1)</sup>                | 23.844  | 14.136  | <b>37.980</b> |
| <b>● DANZA</b>                         |         |         |               |
| Centros                                | 2       | 0       | <b>2</b>      |
| Profesorado <sup>(3)</sup>             | 25      | 0       | <b>25</b>     |
| Alumnado                               | 115     | 0       | <b>115</b>    |
| Enseñanzas elementales                 | 51      | 0       | <b>51</b>     |
| Enseñanzas profesionales               | 42      | 0       | <b>42</b>     |
| Estudios superiores                    | 22      | 0       | <b>22</b>     |
| <b>● ARTES PLÁSTICAS Y DISEÑO</b>      |         |         |               |
| Centros <sup>(4)</sup>                 | 4       | 3       | <b>7</b>      |
| Profesorado <sup>(5)</sup>             | 61      | 20      | <b>81</b>     |
| Alumnado                               | 421     | 109     | <b>530</b>    |
| Grado superior                         | 156     | 84      | <b>240</b>    |
| Estudios superiores de diseño          | 265     | 25      | <b>290</b>    |

(1). Los datos se refieren al número de matrículas.

(2). Estos datos no están incluidos en la portada.

(3). No se dispone de información estadística del profesorado de los Conservatorios de Música dependientes del Departamento.

|                                | PÚBLICA | PRIVADA | TOTAL         |
|--------------------------------|---------|---------|---------------|
| <b>● IDIOMAS</b>               |         |         |               |
| Centros                        | 14      | 0       | <b>14</b>     |
| Profesorado                    | 348     | 0       | <b>348</b>    |
| Alumnado <sup>(1)</sup>        | 37.231  | 0       | <b>37.231</b> |
| Oficial                        | 26.896  | 0       | <b>26.896</b> |
| Nivel básico (A2)              | 8.433   | 0       | <b>8.433</b>  |
| Nivel intermedio (B1)          | 8.267   | 0       | <b>8.267</b>  |
| Nivel avanzado (B2)            | 5.939   | 0       | <b>5.939</b>  |
| Nivel aptitud (C1)             | 4.257   | 0       | <b>4.257</b>  |
| Libre <sup>(2)</sup>           | 10.335  | 0       | <b>10.335</b> |
| <b>● ENSEÑANZAS DEPORTIVAS</b> |         |         |               |
| Centros                        | 1       | 4       | <b>5</b>      |
| Profesorado <sup>(6)</sup>     | -       | -       | <b>-</b>      |
| Alumnado                       | 568     | 85      | <b>653</b>    |
| Grado medio                    | 508     | 56      | <b>564</b>    |
| Grado superior                 | 60      | 29      | <b>89</b>     |
| <b>● ARTE DRAMÁTICO</b>        |         |         |               |
| Centros <sup>(7)</sup>         | 1       | 0       | <b>1</b>      |
| Profesorado                    | 11      | 0       | <b>11</b>     |
| Alumnado                       |         |         |               |
| Estudios superiores            | 39      | 0       | <b>39</b>     |

(4). Tres de los centros públicos de Artes Plásticas y Diseño imparten también enseñanzas de Régimen General.

(5). En este apartado se incluyen 11 docentes que imparten también enseñanzas de Régimen General.

(6). No se dispone de información estadística del profesorado que imparte Enseñanzas Deportivas.

(7). Imparte también estudios superiores de danza.

# PROFESORADO Y ALUMNADO POR SEXO

|  | MUJERES | HOMBRES | TOTAL         |
|--|---------|---------|---------------|
| <b>MÚSICA</b>                          |         |         |               |
| <b>MÚSICA REGLADA</b>                  |         |         |               |
| Profesorado <sup>(3)</sup>             | 201     | 208     | <b>409</b>    |
| Alumnado <sup>(1)</sup>                | 1.490   | 1.178   | <b>2.668</b>  |
| Enseñanzas elementales                 | 603     | 407     | <b>1.010</b>  |
| Enseñanzas profesionales               | 770     | 572     | <b>1.342</b>  |
| Estudios superiores                    | 117     | 199     | <b>316</b>    |
| <b>MÚSICA NO REGLADA<sup>(2)</sup></b> |         |         |               |
| Profesorado                            | 705     | 671     | <b>1.376</b>  |
| Alumnado <sup>(1)</sup>                | 22.107  | 15.873  | <b>37.980</b> |
| <b>DANZA</b>                           |         |         |               |
| Profesorado                            | 16      | 9       | <b>25</b>     |
| Alumnado                               | 102     | 13      | <b>115</b>    |
| Enseñanzas elementales                 | 44      | 7       | <b>51</b>     |
| Enseñanzas profesionales               | 40      | 2       | <b>42</b>     |
| Estudios superiores                    | 18      | 4       | <b>22</b>     |
| <b>ARTES PLÁSTICAS Y DISEÑO</b>        |         |         |               |
| Profesorado <sup>(4)</sup>             | 40      | 41      | <b>81</b>     |
| Alumnado                               | 401     | 129     | <b>530</b>    |
| Grado superior                         | 173     | 67      | <b>240</b>    |
| Estudios superiores de diseño          | 228     | 62      | <b>290</b>    |

|                              | MUJERES | HOMBRES | TOTAL         |
|------------------------------|---------|---------|---------------|
| <b>IDIOMAS</b>               |         |         |               |
| Profesorado                  | 269     | 79      | <b>348</b>    |
| Alumnado <sup>(1)</sup>      | 23.724  | 13.507  | <b>37.231</b> |
| Oficial                      | 17.395  | 9.501   | <b>26.896</b> |
| Nivel básico (A2)            | 5.408   | 3.025   | <b>8.433</b>  |
| Nivel intermedio (B1)        | 5.376   | 2.891   | <b>8.267</b>  |
| Nivel avanzado (B2)          | 3.779   | 2.160   | <b>5.939</b>  |
| Nivel aptitud (C1)           | 2.832   | 1.425   | <b>4.257</b>  |
| Libre <sup>(2)</sup>         | 6.329   | 4.006   | <b>10.335</b> |
| <b>ENSEÑANZAS DEPORTIVAS</b> |         |         |               |
| Profesorado <sup>(5)</sup>   | -       | -       | -             |
| Alumnado                     | 122     | 531     | <b>653</b>    |
| Grado medio                  | 100     | 464     | <b>564</b>    |
| Grado superior               | 22      | 67      | <b>89</b>     |
| <b>ARTE DRAMÁTICO</b>        |         |         |               |
| Profesorado                  | 6       | 5       | <b>11</b>     |
| Alumnado                     |         |         |               |
| Estudios superiores          | 26      | 13      | <b>39</b>     |

(1). Los datos se refieren al número de matrículas.

(2). Estos datos no están incluidos en la portada.

(3). No se dispone de información estadística del profesorado de los Conservatorios de Música dependientes del Departamento.

(4). En este apartado se incluyen 7 profesoras y 4 profesores que imparten también enseñanzas de Régimen General.

(5). No se dispone de información estadística del profesorado que imparte Enseñanzas Deportivas.

**EUSKO JAURLARITZA**



**GOBIERNO VASCO**

HEZKUNTZA SAILA

DEPARTAMENTO DE EDUCACIÓN