



CURSO
2019/2020

EUSKADI

Centros: **1.255**

Profesorado: **39.682**

Matrículas: **431.141**

Datos de la Enseñanza No Universitaria en Euskadi

GIPUZKOA

Centros: **436**

Profesorado: **14.129**

Matrículas: **144.969**

BIZKAIA

Centros: **633**

Profesorado: **19.182**

Matrículas: **215.689**

ARABA/ÁLAVA

Centros: **186**

Profesorado: **6.371**

Matrículas: **70.483**

FUENTE

Estadística de Actividad Escolar. Departamento de Educación.

NOTAS

Centros públicos: Dependientes del Departamento de Educación del Gobierno Vasco, de Ayuntamientos o del Consorcio Haurreskolak.

ABREVIATURAS

INF: Educación Infantil

PRIM: Educación Primaria

ESO: Educación Secundaria Obligatoria

FPB: Formación Profesional Básica

EPA: Educación de Personas Adultas

BACH: Bachillerato

FP: Formación Profesional

FPGM: Formación Profesional de Grado Medio

FPGS: Formación Profesional de Grado Superior

EE: Educación Especial

ESPO: Educación Secundaria Postobligatoria

DATOS DE PORTADA

Corresponden a enseñanzas de Régimen General y de Régimen Especial, pero no incluyen la enseñanza de Música No Reglada ni la matrícula libre de la enseñanza de Idiomas. No se dispone de los datos del profesorado que imparte Enseñanzas Deportivas.

Los centros que imparten varias enseñanzas (Régimen Especial y Régimen General) se contabilizan sólo una vez.

El profesorado que imparte enseñanzas tanto de Régimen Especial como de Régimen General en un mismo centro se contabiliza sólo una vez.

**1 ORGANIGRAMA
DEL SISTEMA
EDUCATIVO 4**

**2 RÉGIMEN
GENERAL**

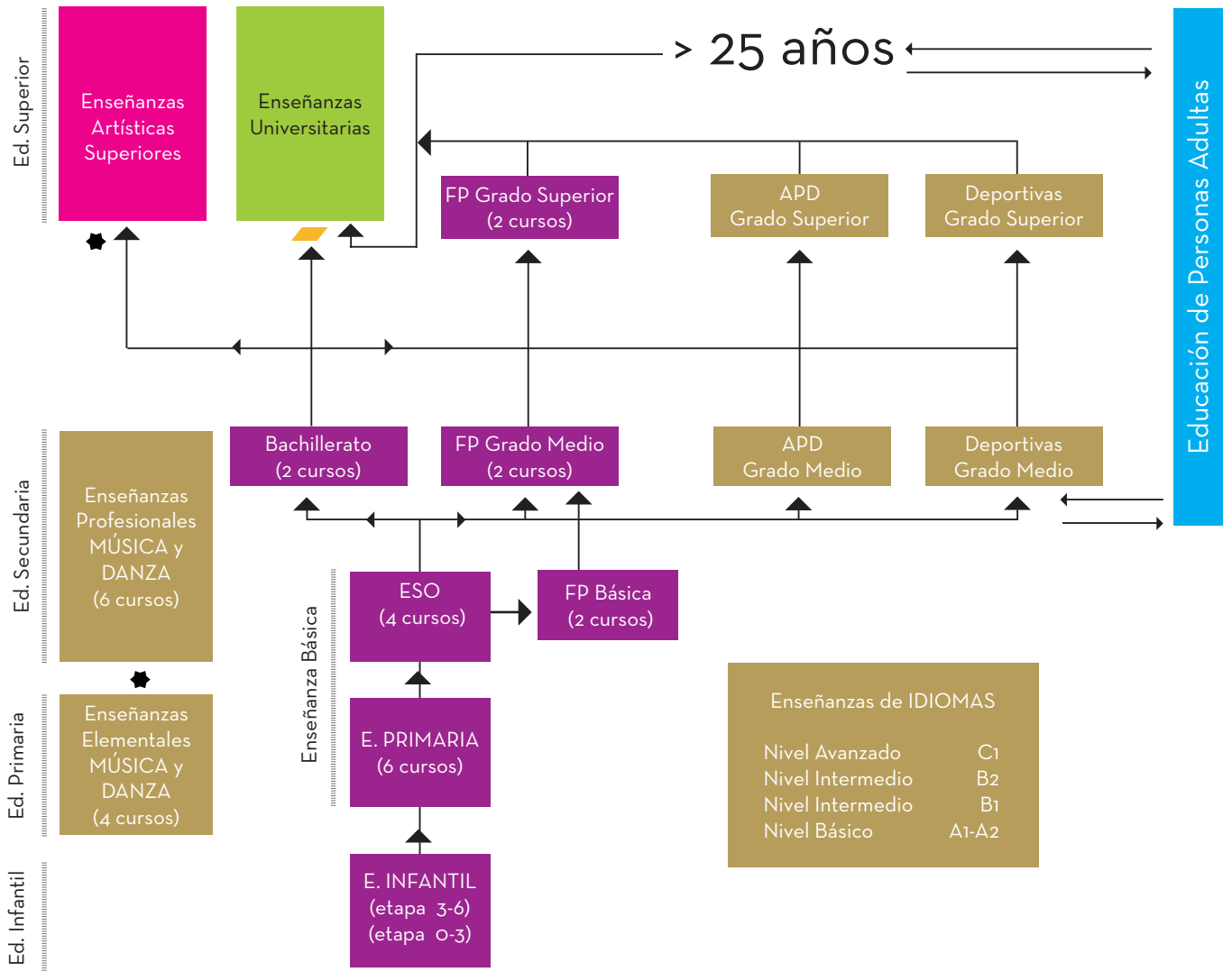
- 2.1 Centros educativos 7
- 2.2 Profesorado 8
- 2.3 Alumnado por nivel, sexo,
red y territorio 9
- 2.4 Alumnado por nivel,
modelo y territorio 10
- 2.5 Porcentajes del alumnado 11
- 2.6 Alumnado extranjero 12
- 2.7 Usuarios de servicios
complementarios 13
- 2.8 Evolución del alumnado por red..... 14
- 2.9 Evolución del alumnado por modelo 15
- 2.10 Alumnado por edad..... 16

**3 RÉGIMEN
ESPECIAL**

- 3.1 Distribución por red 18
- 3.2 Profesorado y alumnado por sexo 19

The graphic features a large green diamond shape centered on a white diamond background. This white diamond is set against a background of overlapping geometric shapes in blue, purple, red, and light blue. The text is centered within the green diamond.

**ORGANIGRAMA DEL
SISTEMA EDUCATIVO**



★ Prueba de acceso específica
 Selectividad

Régimen General
 Régimen Especial



RÉGIMEN GENERAL

CENTROS EDUCATIVOS

Clasificación por nivel educativo, territorio y titularidad

RÉGIMEN
GENERAL

2.1

TIPO DE CENTRO

	ARABA/ÁLAVA	GIPUZKOA	BIZKAIA	EUSKADI
Total	181	426	603	1.210
Exclusivos de Educación Infantil	63	120	163	346
Educación Primaria (sin Secundaria)	57	114	164	335
Educación Primaria y ESO (sin ESPO)	17	30	54	101
ESO o Bachillerato o Formación Profesional ¹	27	105	150	282
PRIM y ESO, con Bachillerato o FP ²	13	39	53	105
Exclusivos de Educación Especial	1	5	4	10
Específicos de Personas Adultas	2	12	15	29
Específicos de Educación a distancia	1	1	0	2

Público	134	285	374	793
Exclusivos de Educación Infantil	51	97	102	250
Educación Primaria (sin Secundaria)	53	106	158	317
Educación Primaria y ESO (sin ESPO)	3	2	8	13
ESO o Bachillerato o Formación Profesional ¹	22	67	92	181
PRIM y ESO, con Bachillerato o FP	1	0	0	1
Exclusivos de Educación Especial	1	0	0	1
Específicos de Personas Adultas	2	12	14	28
Específicos de Educación a distancia	1	1	0	2

Privado	47	141	229	417
Exclusivos de Educación Infantil	12	23	61	96
Educación Primaria (sin Secundaria)	4	8	6	18
Educación Primaria y ESO (sin ESPO)	14	28	46	88
ESO o Bachillerato o Formación Profesional	5	38	58	101
PRIM y ESO, con Bachillerato o FP ²	12	39	53	104
Exclusivos de Educación Especial	0	5	4	9
Específicos de Personas Adultas	0	0	1	1

¹ En este apartado están incluidos dos centros de Gipuzkoa y uno de Bizkaia que imparten también Artes Plásticas y Diseño.

² En este apartado está incluido un centro de Gipuzkoa que imparte Primaria y FP.

PROFESORADO

Clasificación por nivel educativo impartido, sexo y titularidad

	MUJERES	HOMBRES	TOTAL
Total¹	28.332	10.261	38.593
Educación Infantil - Primaria	16.151	2.827	18.978
Educación Secundaria	10.756	6.827	17.583
Educación de Personas Adultas	436	191	627
Sin función docente	1.322	582	1.904
Pública¹	18.050	6.105	24.155
Educación Infantil - Primaria	10.244	1.574	11.818
Educación Secundaria	6.511	3.984	10.495
Educación de Personas Adultas	429	187	616
Sin función docente	880	362	1.242
Privada¹	10.282	4.156	14.438
Educación Infantil - Primaria	5.907	1.253	7.160
Educación Secundaria	4.245	2.843	7.088
Educación de Personas Adultas	7	4	11
Sin función docente	442	220	662

¹ Un/a profesor/a puede impartir más de un nivel, y se contabiliza en todos. Por tanto, los datos de Pública, Privada y Total no son la suma de sus desgloses correspondientes.

ALUMNADO

Alumnado por nivel, sexo, red y territorio

RÉGIMEN
GENERAL
2.3

		INF	PRIM	ESO	FPB	EPA	BACH	FPGM	FPGS	EE	TOTAL
EUSKADI											
Total	Total	85.239	130.041	86.304	4.700	24.480	31.234	15.102	22.016	1.468	400.584
	Mujeres	41.434	62.953	41.861	1.297	13.715	17.080	5.230	7.990	503	192.063
Pública	Total	44.849	67.387	40.044	1.318	24.291	15.068	9.484	12.566	786	215.793
	Mujeres	21.614	32.410	19.350	414	13.677	8.654	3.090	4.459	273	103.941
Privada	Total	40.390	62.654	46.260	3.382	189	16.166	5.618	9.450	682	184.791
	Mujeres	19.820	30.543	22.511	883	38	8.426	2.140	3.531	230	88.122
ARABA/ÁLAVA											
Total	Total	14.264	21.105	13.239	629	5.280	4.875	2.372	3.284	266	65.314
	Mujeres	6.971	10.126	6.419	193	2.704	2.675	895	1.265	90	31.338
Pública	Total	8.679	12.797	6.499	250	5.280	2.486	1.539	1.735	192	39.457
	Mujeres	4.166	6.134	3.163	72	2.704	1.399	604	699	59	19.000
Privada	Total	5.585	8.308	6.740	379	0	2.389	833	1.549	74	25.857
	Mujeres	2.805	3.992	3.256	121	0	1.276	291	566	31	12.338
GIPUZKOA											
Total	Total	28.651	43.683	29.982	1.228	7.572	10.694	5.757	8.873	434	136.874
	Mujeres	13.985	21.084	14.584	307	4.217	5.917	1.948	3.063	158	65.263
Pública	Total	14.968	22.381	14.507	275	7.572	5.154	4.078	5.781	210	74.926
	Mujeres	7.234	10.738	7.013	65	4.217	3.037	1.264	1.905	81	35.554
Privada	Total	13.683	21.302	15.475	953	0	5.540	1.679	3.092	224	61.948
	Mujeres	6.751	10.346	7.571	242	0	2.880	684	1.158	77	29.709
BIZKAIA											
Total	Total	42.324	65.253	43.083	2.843	11.628	15.665	6.973	9.859	768	198.396
	Mujeres	20.478	31.743	20.858	797	6.794	8.488	2.387	3.662	255	95.462
Pública	Total	21.202	32.209	19.038	793	11.439	7.428	3.867	5.050	384	101.410
	Mujeres	10.214	15.538	9.174	277	6.756	4.218	1.222	1.855	133	49.387
Privada	Total	21.122	33.044	24.045	2.050	189	8.237	3.106	4.809	384	96.986
	Mujeres	10.264	16.205	11.684	520	38	4.270	1.165	1.807	122	46.075

No se incluye el alumnado de Formación Profesional en oferta parcial.

ALUMNADO

Alumnado por nivel, modelo y territorio (no se incluyen datos de EPA)

	INF	PRIM	ESO	BACH	FPB	FPGM	FPGS	EE	TOTAL
Euskadi	85.239	130.041	86.304	31.234	4.700	15.102	22.016	1.468	376.104
A	2.207	4.523	5.757	9.009	4.336	8.167	12.626	739	47.364
B o Ar ¹	13.557	25.999	19.645	1.661	308	3.617	3.990	159	68.936
D	69.063	98.444	60.339	20.332	56	3.318	5.400	570	257.522
X ²	412	1.075	563	232	0	0	0	0	2.282
Araba/Álava	14.264	21.105	13.239	4.875	629	2.372	3.284	266	60.034
A	454	1.029	1.761	1.956	613	1.612	2.469	185	10.079
B o Ar ¹	4.171	7.454	4.583	431	0	609	480	33	17.761
D	9.639	12.622	6.895	2.488	16	151	335	48	32.194
X ²	0	0	0	0	0	0	0	0	0
Gipuzkoa	28.651	43.683	29.982	10.694	1.228	5.757	8.873	434	129.302
A	600	1.059	794	1.904	1.017	2.098	3.846	116	11.434
B o Ar ¹	810	2.760	3.488	551	211	1.389	1.367	79	10.655
D	27.241	39.864	25.700	8.239	0	2.270	3.660	239	107.213
X ²	0	0	0	0	0	0	0	0	0
Bizkaia	42.324	65.253	43.083	15.665	2.843	6.973	9.859	768	186.768
A	1.153	2.435	3.202	5.149	2.706	4.457	6.311	438	25.851
B o Ar ¹	8.576	15.785	11.574	679	97	1.619	2.143	47	40.520
D	32.183	45.958	27.744	9.605	40	897	1.405	283	118.115
X ²	412	1.075	563	232	0	0	0	0	2.282

¹ En los niveles de Infantil, Primaria, ESO y Educación Especial los datos corresponden al modelo B, mientras que en los niveles de Bachillerato y Formación Profesional son datos del modelo A reforzado.

² Modelo X: corresponde a centros extranjeros.

No se incluye el alumnado de Formación Profesional en oferta parcial.

ALUMNADO

RÉGIMEN
GENERAL
2.5

Porcentaje de alumnado en cada red, por territorio y nivel

		INF	PRIM	ESO	FPB	EPA	BACH	FPGM	FPGS	EE	TOTAL
Euskadi	Pública	52,6%	51,8%	46,4%	28,0%	99,2%	48,2%	62,8%	57,1%	53,5%	53,9%
	Privada	47,4%	48,2%	53,6%	72,0%	0,8%	51,8%	37,2%	42,9%	46,5%	46,1%
Araba/ Álava	Pública	60,8%	60,6%	49,1%	39,7%	100,0%	51,0%	64,9%	52,8%	72,2%	60,4%
	Privada	39,2%	39,4%	50,9%	60,3%	0,0%	49,0%	35,1%	47,2%	27,8%	39,6%
Gipuzkoa	Pública	52,2%	51,2%	48,4%	22,4%	100,0%	48,2%	70,8%	65,2%	48,4%	54,7%
	Privada	47,8%	48,8%	51,6%	77,6%	0,0%	51,8%	29,2%	34,8%	51,6%	45,3%
Bizkaia	Pública	50,1%	49,4%	44,2%	27,9%	98,4%	47,4%	55,5%	51,2%	50,0%	51,1%
	Privada	49,9%	50,6%	55,8%	72,1%	1,6%	52,6%	44,5%	48,8%	50,0%	48,9%

Porcentaje de alumnado en cada modelo, por territorio y nivel

		INF	PRIM	ESO	BACH	FPGM	FPGS	EE	TOTAL
Euskadi	A	2,6%	3,5%	6,7%	28,8%	54,1%	57,3%	50,3%	12,6%
	B o Ar ¹	15,9%	20,0%	22,8%	5,3%	24,0%	18,1%	10,8%	18,3%
	D	81,0%	75,7%	69,9%	65,1%	22,0%	24,5%	38,8%	68,5%
	X ²	0,5%	0,8%	0,7%	0,7%	0,0%	0,0%	0,0%	0,6%
Araba/Álava	A	3,2%	4,9%	13,3%	40,1%	68,0%	75,2%	69,5%	16,8%
	B o Ar ¹	29,2%	35,3%	34,6%	8,8%	25,7%	14,6%	12,4%	29,6%
	D	67,6%	59,8%	52,1%	51,0%	6,4%	10,2%	18,0%	53,6%
Gipuzkoa	A	2,1%	2,4%	2,6%	17,8%	36,4%	43,3%	26,7%	8,8%
	B o Ar ¹	2,8%	6,3%	11,6%	5,2%	24,1%	15,4%	18,2%	8,2%
	D	95,1%	91,3%	85,7%	77,0%	39,4%	41,2%	55,1%	82,9%
Bizkaia	A	2,7%	3,7%	7,4%	32,9%	63,9%	64,0%	57,0%	13,8%
	B o Ar ¹	20,3%	24,2%	26,9%	4,3%	23,2%	21,7%	6,1%	21,7%
	D	76,0%	70,4%	64,4%	61,3%	12,9%	14,3%	36,8%	63,2%
	X ²	1,0%	1,6%	1,3%	1,5%	0,0%	0,0%	0,0%	1,2%

¹ En los niveles de Infantil, Primaria, ESO y Educación Especial los datos corresponden al modelo B, mientras que en los niveles de Bachillerato y Formación Profesional son datos del modelo A reforzado.

² Modelo X: corresponde a centros extranjeros.

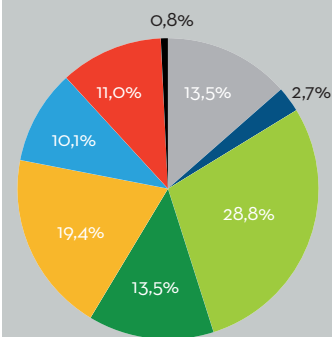
No se incluye el alumnado de Formación Profesional en oferta parcial.

ALUMNADO

Alumnado extranjero por nivel educativo y red

		INF	PRIM	ESO	EPA	ESPO	EE	TOTAL
TOTAL	Total	8.184	11.456	6.130	11.656	5.708	201	43.335
	Pública	6.281	8.413	3.206	11.533	3.124	120	32.677
	Privada	1.903	3.043	2.924	123	2.584	81	10.658
Unión Europea	Total	1.331	1.951	1.064	652	832	31	5.861
	Pública	849	1.354	620	649	485	15	3.972
	Privada	482	597	444	3	347	16	1.889
Resto de Europa	Total	230	300	198	293	164	2	1.187
	Pública	157	212	101	293	96	0	859
	Privada	73	88	97	0	68	2	328
Norte de África	Total	2.400	2.738	959	5.148	1.204	45	12.494
	Pública	2.144	2.400	674	5.050	577	33	10.878
	Privada	256	338	285	98	627	12	1.616
Resto de África	Total	1.160	1.240	414	2.563	464	14	5.855
	Pública	1.003	1.031	251	2.557	269	9	5.120
	Privada	157	209	163	6	195	5	735
América del Sur	Total	1.455	2.374	1.703	1.033	1.802	58	8.425
	Pública	1.060	1.577	739	1.026	992	31	5.425
	Privada	395	797	964	7	810	27	3.000
Resto de América	Total	770	1.366	1.006	482	755	15	4.394
	Pública	522	894	481	478	415	11	2.801
	Privada	248	472	525	4	340	4	1.593
Asia /Oceania	Total	821	1.436	771	1.343	391	26	4.788
	Pública	533	905	333	1.338	220	17	3.346
	Privada	288	531	438	5	171	9	1.442
Nacionalidad desconocida	Total	17	51	15	142	96	10	331
	Pública	13	40	7	142	70	4	276
	Privada	4	11	8	0	26	6	55

DISTRIBUCIÓN DEL ALUMNADO EXTRANJERO (Todos los centros)



- Unión Europea
- Resto de Europa
- Norte de África
- Resto de África
- América del Sur
- Resto de América
- Asia/Oceanía
- Nacionalidad desconocida

SERVICIOS

Uso de servicios complementarios. (No se incluyen datos de EPA)

RÉGIMEN
GENERAL
2.7

			INF	PRIM	ESO	BACH	FP	EE	TOTAL	
A) POR NIVEL Y RED	Total	Usuarios	56.905	95.514	35.118	3.949	228	859	192.573	
		Porcentaje	67%	73%	41%	13%	0,5%	59%	51%	
	Comedor Pública	Usuarios	29.525	52.742	14.470	36	79	426	97.278	
		Porcentaje	66%	78%	36%	0,2%	0,3%	54%	51%	
	Privada	Usuarios	27.380	42.772	20.648	3.913	149	433	95.295	
		Porcentaje	68%	68%	45%	24%	0,8%	63%	52%	
	Transporte	Total	Usuarios	10.166	22.645	16.247	3.452	858	598	53.966
			Porcentaje	12%	17%	19%	11%	2,1%	41%	14%
		Pública	Usuarios	3.649	9.404	8.159	218	98	200	21.728
			Porcentaje	8%	14%	20%	1,4%	0,4%	25%	11%
Privada		Usuarios	6.517	13.241	8.088	3.234	760	398	32.238	
		Porcentaje	16%	21%	17%	20%	4,1%	58%	17%	
B) POR NIVEL Y TERRITORIO	Euskadi	Usuarios	56.905	95.514	35.118	3.949	228	859	192.573	
		Porcentaje	67%	73%	41%	13%	0,5%	59%	51%	
	Comedor Araba/Álava	Usuarios	7.032	12.779	1.879	60	41	122	21.913	
		Porcentaje	49%	61%	14%	1,2%	0,7%	46%	37%	
	Gipuzkoa	Usuarios	17.377	28.175	10.419	856	33	303	57.163	
		Porcentaje	61%	64%	35%	8%	0,2%	70%	44%	
	Bizkaia	Usuarios	32.496	54.560	22.820	3.033	154	434	113.497	
		Porcentaje	77%	84%	53%	19%	0,8%	57%	61%	
	Transporte	Euskadi	Usuarios	10.166	22.645	16.247	3.452	858	598	53.966
			Porcentaje	12%	17%	19%	11%	2,1%	41%	14%
Araba/Álava		Usuarios	1.205	2.489	2.062	335	52	70	6.213	
		Porcentaje	8%	12%	16%	7%	0,83%	26%	10%	
Gipuzkoa		Usuarios	3.007	7.222	4.486	558	125	195	15.593	
		Porcentaje	10%	17%	15%	5%	0,8%	45%	12%	
Bizkaia		Usuarios	5.954	12.934	9.699	2.559	681	333	32.160	
		Porcentaje	14%	20%	23%	16%	3,5%	43%	17%	

El porcentaje se calcula comparando el alumnado que utiliza el servicio con el total de estudiantes del nivel.

ALUMNADO

Evolución del alumnado por red. Desde el curso 2015/16 hasta el 2019/20

	2015/16	2016/17	2017/18	2018/19	2019/20
Total	400.131	401.381	402.753	402.828	400.584
Pública	218.193	217.449	217.497	217.013	215.793
Privada	181.938	183.932	185.256	185.815	184.791
INF	93.318	91.103	89.023	87.243	85.239
Pública	48.921	47.676	46.544	45.573	44.849
Privada	44.397	43.427	42.479	41.670	40.390
PRIM	128.198	129.521	130.625	131.057	130.041
Pública	65.940	66.851	67.712	67.887	67.387
Privada	62.258	62.670	62.913	63.170	62.654
ESO	79.374	81.389	83.225	85.142	86.304
Pública	36.783	37.739	38.474	39.193	40.044
Privada	42.591	43.650	44.751	45.949	46.260
FPB-PCPI	4.083	4.385	4.607	4.570	4.700
Pública	1.183	1.244	1.302	1.281	1.318
Privada	2.900	3.141	3.305	3.289	3.382
EPA	30.089	27.926	27.435	26.879	24.480
Pública	29.708	27.624	27.146	26.601	24.291
Privada	381	302	289	278	189
BACH	30.045	30.231	30.398	30.272	31.234
Pública	15.284	15.004	14.734	14.544	15.068
Privada	14.761	15.227	15.664	15.728	16.166
FPGM	13.993	14.439	14.520	14.732	15.102
Pública	8.799	9.037	9.019	9.190	9.484
Privada	5.194	5.402	5.501	5.542	5.618
FPGS	19.723	21.012	21.505	21.468	22.016
Pública	10.947	11.608	11.878	11.995	12.566
Privada	8.776	9.404	9.627	9.473	9.450
EE	1.308	1.375	1.415	1.465	1.468
Pública	628	666	688	749	786
Privada	680	709	727	716	682



No se incluye el alumnado de Formación Profesional en oferta parcial.

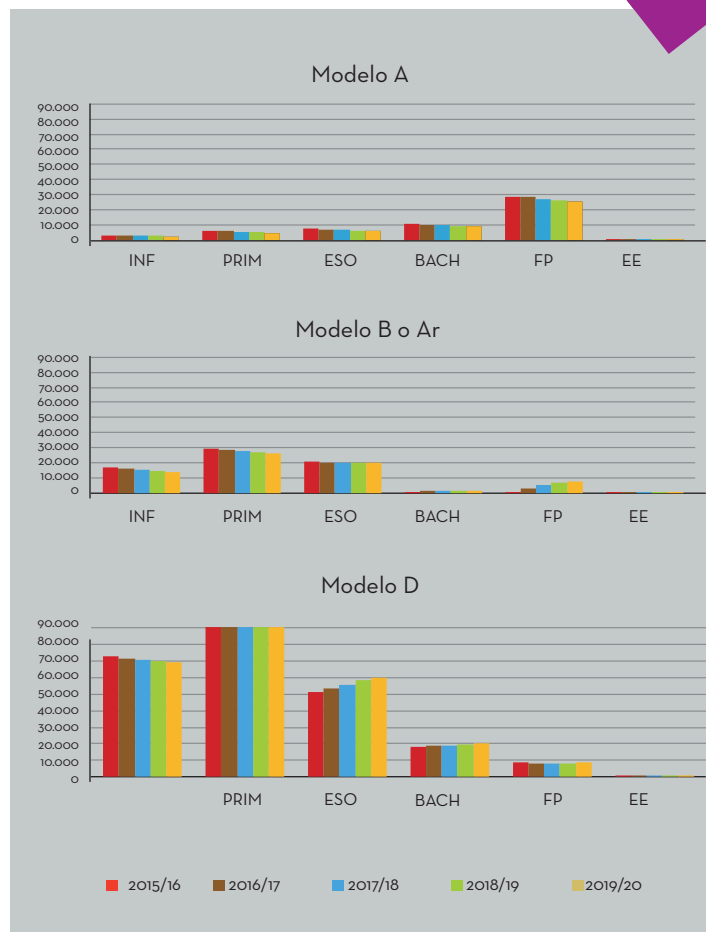
ALUMNADO

Evolución del alumnado por modelo

Desde el curso 2015/16 hasta el 2019/20 (No se incluyen datos de EPA)

RÉGIMEN
GENERAL
2.9

	2015/16	2016/17	2017/18	2018/19	2019/20
Total	370.042	373.455	375.318	375.949	376.104
A	56.321	54.798	51.957	49.392	47.364
B o Ar²	68.457	69.608	70.237	69.562	68.936
D	243.178	246.991	250.841	254.721	257.522
X¹	2.086	2.058	2.283	2.274	2.282
INF	93.318	91.103	89.023	87.243	85.239
A	2.877	2.787	2.590	2.549	2.207
B	17.083	16.186	15.190	14.229	13.557
D	72.853	71.668	70.749	70.050	69.063
X¹	505	462	494	415	412
PRIM	128.198	129.521	130.625	131.057	130.041
A	6.102	5.618	5.166	4.860	4.523
B	29.183	28.659	27.812	26.967	25.999
D	92.044	94.364	96.608	98.138	98.444
X¹	869	880	1.039	1.092	1.075
ESO	79.374	81.389	83.225	85.142	86.304
A	7.468	7.095	6.625	6.105	5.757
B	20.413	20.226	20.148	20.069	19.645
D	51.005	53.556	55.912	58.413	60.339
X¹	488	512	540	555	563
BACH	30.045	30.231	30.398	30.272	31.234
A	10.719	10.176	9.802	9.190	9.009
Ar	737	1.136	1.351	1.536	1.661
D	18.365	18.715	19.035	19.334	20.332
X¹	224	204	210	212	232
FP³	37.799	39.836	40.632	40.770	41.818
A	28.405	28.346	27.008	25.921	25.129
Ar	858	3.242	5.551	6.595	7.915
D	8.536	8.248	8.073	8.254	8.774
X¹	0	0	0	0	0
EE	1.308	1.375	1.415	1.465	1.468
A	750	776	766	767	739
B	183	159	185	166	159
D	375	440	464	532	570
X¹	0	0	0	0	0



¹ Modelo X: corresponde a centros extranjeros.

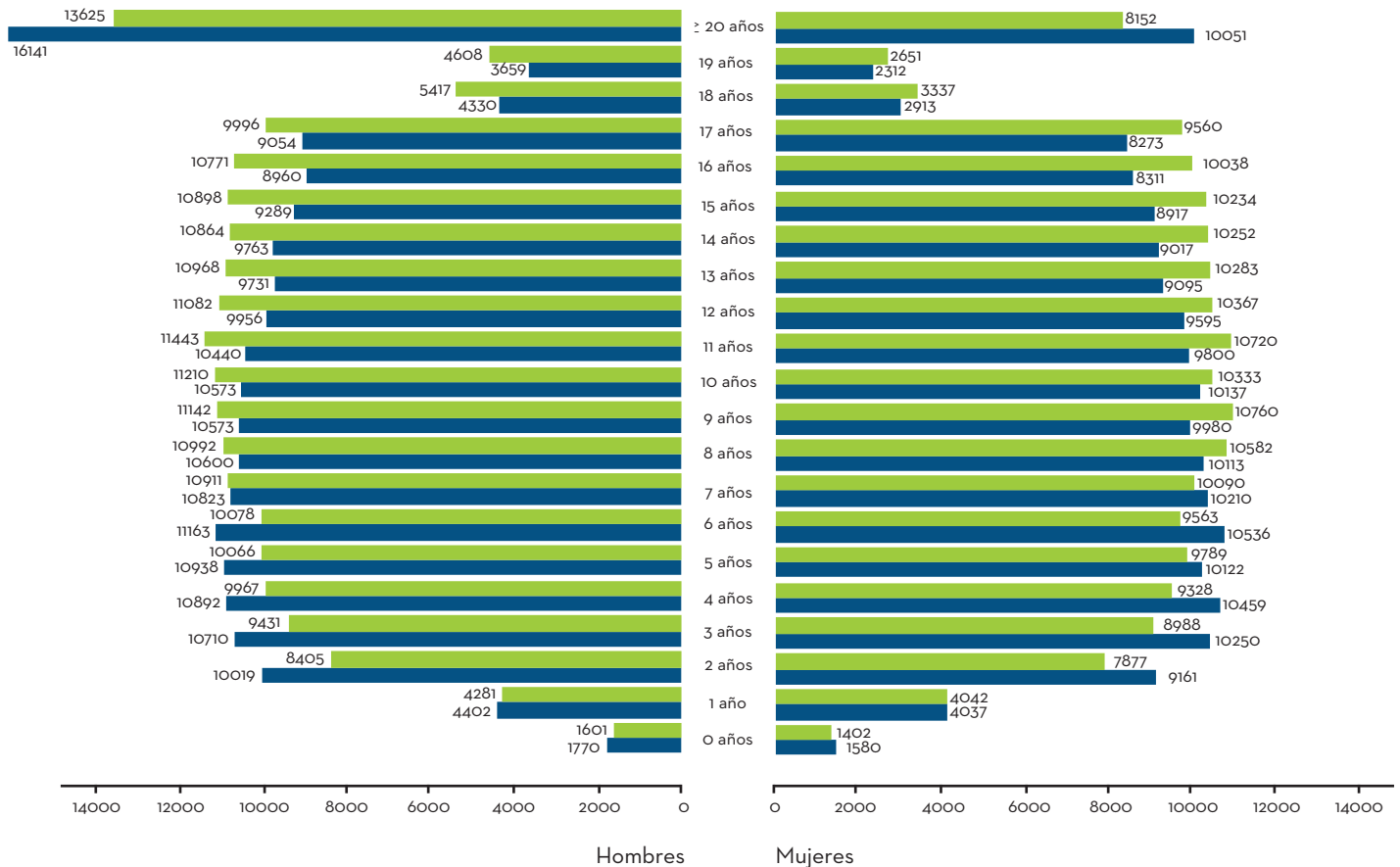
² En los niveles de Infantil, Primaria, ESO y Educación Especial los datos corresponden al modelo B, mientras que en los niveles de Bachillerato y Formación Profesional son datos del modelo A reforzado.

³ A partir del curso 2015-16 se incluye la FP Básica.

No se incluye el alumnado de Formación Profesional en oferta parcial.

ALUMNADO

Alumnado matriculado en centros de Régimen General por sexo y edad
Comparativa de los cursos 2014/15 y 2019/20 (No se incluyen los datos de EPA)



■ Curso 2014/15

■ 2019/2020



RÉGIMEN ESPECIAL

DISTRIBUCIÓN POR RED

PÚBLICA PRIVADA TOTAL

MÚSICA

MÚSICA REGLADA

Centros	8	12	20
Profesorado	339	265	604
Alumnado ¹	1.797	849	2.646
Enseñanzas elementales	704	336	1.040
Enseñanzas profesionales	1093	179	1.272
Estudios superiores	0	334	334

MÚSICA no REGLADA²

Centros	43	42	85
Profesorado	860	531	1.391
Alumnado ¹	24.122	13.653	37.775

DANZA

Centros	2	0	2
Profesorado	32	0	32
Alumnado	137	0	137
Enseñanzas elementales	68	0	68
Enseñanzas profesionales	47	0	47
Estudios superiores	22	0	22

ARTES PLÁSTICAS Y DISEÑO

Centros ³	5	2	7
Profesorado ⁴	76	10	86
Alumnado	433	151	584
Grado superior	175	90	265
Estudios superiores de diseño	258	61	319

¹ Los datos se refieren al número de matrículas.

² Estos datos no están incluidos en la portada.

PÚBLICA PRIVADA TOTAL

IDIOMAS

Centros	14	0	14
Profesorado	375	0	375
Alumnado ¹	35.281	0	35.281
Oficial	26.537	0	26.537
Nivel básico (A1-A2)	7.996	0	7.996
Nivel intermedio (B1)	5.379	0	5.379
Nivel intermedio (B2)	8.777	0	8.777
Nivel avanzado (C1)	4.385	0	4.385
Libre ²	8.744	0	8.744

ENSEÑANZAS DEPORTIVAS

Centros	1	5	6
Profesorado ⁵	-	-	-
Alumnado	415	157	572
Grado medio	400	154	554
Grado superior	15	3	18

ARTE DRAMÁTICO

Centros ⁶	1	0	1
Profesorado	19	0	19
Alumnado			
Estudios superiores	55	0	55

³ Tres de los centros públicos de Artes Plásticas y Diseño imparten también enseñanzas de Régimen General.

⁴ En este apartado se incluyen 11 docentes que imparten también enseñanzas de Régimen General.

⁵ No se dispone de información estadística del profesorado que imparte Enseñanzas Deportivas.

⁶ Imparte también estudios superiores de danza.

PROFESORADO Y ALUMNADO POR SEXO

RÉGIMEN ESPECIAL
3.2

MUJERES HOMBRES TOTAL

MÚSICA

MÚSICA REGLADA

Profesorado	310	294	604
Alumnado ¹	1.458	1.188	2.646
Enseñanzas elementales	601	439	1.040
Enseñanzas profesionales	739	533	1.272
Estudios superiores	118	216	334

MÚSICA NO REGLADA²

Profesorado	723	668	1.391
Alumnado ¹	21.986	15.789	37.775

DANZA

Profesorado	12	20	32
Alumnado	131	6	137
Enseñanzas elementales	67	1	68
Enseñanzas profesionales	44	3	47
Estudios superiores	20	2	22

ARTES PLÁSTICAS Y DISEÑO

Profesorado ³	47	39	86
Alumnado	433	151	584
Grado superior	191	74	265
Estudios superiores de diseño	242	77	319

MUJERES HOMBRES TOTAL

IDIOMAS

Profesorado	291	84	375
Alumnado ¹	22.495	12.786	35.281
Oficial	17.083	9.454	26.537
Nivel básico (A1-A2)	5.024	2.972	7.996
Nivel intermedio (B1)	3.563	1.816	5.379
Nivel intermedio (B2)	5.622	3.155	8.777
Nivel avanzado (C1)	2.874	1.511	4.385
Libre ²	5.412	3.332	8.744

ENSEÑANZAS DEPORTIVAS

Profesorado ⁴	-	-	-
Alumnado	151	421	572
Grado medio	149	405	554
Grado superior	2	16	18

ARTE DRAMÁTICO

Profesorado	9	10	19
Alumnado			
Estudios superiores	31	24	55

¹ Los datos se refieren al número de matrículas.

² Estos datos no están incluidos en la portada.

³ En este apartado se incluyen 7 profesoras y 4 profesores que imparten también enseñanzas de Régimen General.

⁴ No se dispone de información estadística del profesorado que imparte Enseñanzas Deportivas.

EUSKO JAURLARITZA



GOBIERNO VASCO

HEZKUNTZA SAILA

DEPARTAMENTO DE EDUCACIÓN