



EUSKO JAURLARITZA
GOBIERNO VASCO

#EUSKADIBERRIA

Presupuestos **2025** Aurrekontuak

euskadi.eus



Aurrekontu bateratuak
Presupuestos consolidados



EUSKO JAURLARITZA
GOBIERNO VASCO

#EUSKADIBERRIA

Presupuestos **2025** Aurrekontuak

euskadi.eus

Lan honen bibliografia-erregistroa Eusko Jaurlaritzako Liburutegi Nagusiaren katalogoan aurki daiteke:
Un registro bibliográfico de esta obra puede consultarse en el catálogo de la Biblioteca General del Gobierno Vasco:
<https://www.katalogoak.euskadi.eus/katalogobateratua>

Argitaraldia / Edición: 1.a, 2025eko urtarrila / 1a, enero 2025

© Euskal Autonomia Erkidegoko Administrazioa / Administración de la Comunidad Autónoma del País Vasco
Ogasun eta Finantza Saila / Departamento Hacienda y Finanzas

Internet: www.euskadi.eus


Argitaratzailea / Edita: Eusko Jaurlaritzaren Argitalpen Zerbitzu Nagusia / Servicio Central de Publicaciones del Gobierno Vasco
Donostia-San Sebastián, 1 – 01010 Vitoria-Gasteiz

Aurkibidea / Índice :

I. Hitzaurrea	
<i>Introducción</i>	5
II. EAEko sektore publikoaren aurrekontu bateratuak	
<i>Presupuestos Consolidados del Sector Público de la CAE</i>	8
Gastuen laburpenak	
<i>Resúmenes de gastos</i>	9
Sarrerren laburpenak	
<i>Resúmenes de ingresos</i>	19
Finantza-kontua	
<i>Cuenta Financiera</i>	25
III. EAEko sektore publikoaren aurrekontu bateratuak: Administrazio Orokorra, Organismo Autonomoak eta Partzuergoak	
<i>Presupuestos Consolidados del Sector Público de la CAE: Administración General, Organismos Autónomos y Consorcios</i>	28
Gastuen laburpenak	
<i>Resúmenes de gastos</i>	29
Sarrerren laburpenak	
<i>Resúmenes de ingresos</i>	34
IV. EAEko enpresa- eta fundazio-sektore publikoaren aurrekontu bateratuak: zuzenbide pribatuko Ente publikoak, Sozietate eta Fundazio publikoak	
<i>Presupuestos Consolidados del Sector Público Empresarial y Fundacional de la CAE: Entes públicos de derecho privado, Sociedades y Fundaciones públicas</i>	37
Zuzkiduren laburpenak	
<i>Resúmenes de dotaciones</i>	38
Baliabideen laburpenak	
<i>Resúmenes de recursos</i>	53



I. Hitzaurrea
Introducción



AURREKONTU BATERATUAK

Legez derrigorrezkoa da Euskal Autonomia Erkidegoko Sektore Publikoaren Aurrekontu Bateratua egitea (Euskadiko aurrekontu-araubidearen arloan indarrean diren lege-xedapenen testu bategina onartzen duen eta Euskal Autonomia Erkidegoko sektore publikoko fundazio eta partzuergoei aplikatu beharreko aurrekontu-araubidea arautzen duen maiatzaren 24ko 1/2011 Legegintzako Dekretuaren 61. artikulua) eta Legebiltzarrean informazio-agiri gisa aurkeztea.

Euskal Autonomia Erkidegoko Sektore Publikoa osatzen duten entitateak finantza-isurien bidez daude euren artean erlazionaturik, horietatik transferentziak eta zerbitzuak ematekoak direla ohikoenak.

Entitate horien artean funtsak batetik bestera joanarazteko barne-eragiketek dakarte horien aurrekontuen gehitze aritmetikoa bat ez etortzea diru-sarreraren eta gastuen bolumen osoarekin, zenbateko asko bikoiztuko baitziren.

Benetako aurrekontua lortzeko beharrezkoa da funtsak batetik bestera joanarazteko barne-eragiketa horiek kentzea, hau da, baterakuntza egitea.

Bateratze prozesuak parte hartzen duten entitateen formazko eta arauzko nolabaiteko berdintasuna eskatzen du.

Jarraian, EAEko sektore publiko osoaren aurrekontu bateratuak, administrazioko sektore publikoaren aurrekontu bateratuak eta enpresen eta fundazioen sektore publikoaren aurrekontu bateratuak aurkezten dira.

EAEko sektore publikoa

Euskal Sektore Publikoari buruzko maiatzaren 12ko 3/2022 Legearen 8. eta 9.artikuluetan ezarritakoaren arabera, Euskal Autonomia Erkidegoko Sektore Publikoaren erakunde-antolamendua honela egituratzen da:

EAEko Administrazio Orokorra

Administrazio instituzionala

- Erakunde autonomoak
- Zuzenbide pribatuko ente publikoak

Sektore publikoari atxikitako edo lotutako entitate instrumentalak.

- Sozietate publikoak
- EAEko sektore publikoko fundazioak
- EAEko sektore publikoko partzuergoak

Administrazioko sektore publikoa

Alde batetik, administrazioko sektoreko entitateak ditugu, zuzenbide publikoaren araubideari lotuta daudela dute ezaugarria eta, horrez gain, euren aurrekontuak aurrekontu-kontabilitatearen terminoetan egiten dira, diru-sarrera eta gastuen aurrekontuen bidez.

PRESUPUESTOS CONSOLIDADOS

Constituye una obligación legal la elaboración del Presupuesto Consolidado del Sector Público de la Comunidad Autónoma de Euskadi (artículo 61 del Decreto Legislativo 1/2011, de 24 de mayo, por el que se aprueba el Texto Refundido de las disposiciones legales vigentes en materia de régimen presupuestario de Euskadi y se regula el régimen presupuestario aplicable a las Fundaciones y Consorcios del sector público de la Comunidad Autónoma de Euskadi), y su presentación al Parlamento como documento informativo.

Las distintas entidades que componen el Sector Público de la Comunidad Autónoma de Euskadi se relacionan entre sí mediante flujos financieros de los cuales las transferencias y las prestaciones de servicios son los más habituales.

La existencia de operaciones internas de trasvase de fondos entre estas entidades hace que la agregación aritmética de sus presupuestos no sea equivalente al volumen total de ingresos y gastos puesto que se estarían duplicando muchos importes.

Para obtener el presupuesto real es necesario eliminar las operaciones internas de trasvase de fondos; esto es, efectuar la consolidación.

El proceso de consolidación requiere una cierta uniformidad formal y normativa de las entidades intervinientes.

Se presentan a continuación los Presupuestos Consolidados del total del Sector Público de la CAE, los Presupuestos Consolidados del Sector Público Administrativo y los Presupuestos Consolidados del Sector Público Empresarial y Fundacional.

Sector Público de la CAE

De conformidad a lo establecido en los artículos 8 y 9 de la Ley 3/2022, de 12 de mayo, del Sector Público Vasco, la organización institucional del Sector Público de la Comunidad Autónoma de Euskadi se estructura de la siguiente forma:

Administración General de la CAE

Administración Institucional

- Organismos Autónomos
- Entes Públicos de Derecho Privado

Entidades instrumentales adscritas o vinculadas al sector público

- Sociedades Públicas
- Fundaciones del sector público de la CAE
- Consorcios del sector público de la CAE

Sector Público Administrativo

Por un lado, tenemos a las entidades del sector administrativo que se caracterizan por estar sujetas al régimen de derecho público y, además, sus presupuestos se elaboran en términos de contabilidad presupuestaria mediante un Presupuesto de gastos e ingresos.

Administrazio Orokorra, organismo autonomoak eta Euskal Autonomia Erkidegoko sektore publikoko partzuergoak daude administrazioko sektore honen barruan

Enpresen eta fundazioen sektore publikoa

Beste alde batetik, enpresen eta fundazioen sektore publikoko entitateak daude, zuzenbide pribatuko ente publikoak, sozietate publikoak eta Euskal Autonomia Erkidegoko sektore publikoko fundazioak direla sektore honetan daudenak


Erakunde horien aurrekontuak administrazioko sektore publikoa osatzen duten erakundeen aurrekontuen egitura homogeneoarekin aurkezten dira.

La Administración General, los Organismos Autónomos y los Consorcios del sector público de la Comunidad Autónoma de Euskadi pertenecen a este sector administrativo.

Sector Público Empresarial y Fundacional

Por otro lado, se encuentran las entidades del sector público empresarial y fundacional integradas por los Entes Públicos de Derecho Privado, las Sociedades Públicas y las Fundaciones del sector público de la Comunidad Autónoma de Euskadi.

Los presupuestos de estas entidades se presentan con una estructura homogénea a los presupuestos de las entidades que forman el sector público administrativo.



II. EAEko sektore publikoaren aurrekontu bateratuak
Presupuestos Consolidados del Sector Público de la CAE



Gastuen laburpenak
Resúmenes de gastos



00 - SECTOR PÚBLICO DE LA CAE - EAEKO SEKTORE PUBLIKOAK

AURREKONTU BATERATUAK. LABURPENA:
ERAKUNDEA - GASTUAK
PRESUPUESTOS CONSOLIDADOS. RESUMEN:
INSTITUCIÓN - GASTOS

ORGANIKOA / ORGANICA

EKONOMIKOA / ECONOMICA

FUNTZIONALA / FUNCIONAL

EUROAK / EUROS

ERAK.M. T.INS.	ERAK. INST.		2025	%GUZT. %TOT.	2024	%GUZT. %TOT.	ALDEA DIFERENCIA	%
1		ADMINISTRAZIO OROKORRA ADMINISTRACIÓN GENERAL	8.989.726.370	54,1	8.471.235.451	52,9	518.490.919	6,1
1	100	Administrazio Orokorra <i>Administración General</i>	8.989.726.370	54,1	8.471.235.451	52,9	518.490.919	6,1
2		ORGANISMO AUTONOMOAK ORGANISMOS AUTÓNOMOS	1.326.475.563	8,0	1.311.034.602	8,2	15.440.961	1,2
2	202	Helduen Alfabetatze Berreuskalduntzerako Erakundea <i>Instituto de Alfabetización y Reeskaldunización de Adultos</i>	67.280.000	0,4	60.621.776	0,4	6.658.224	11,0
2	203	Administrazio Publikoaren Euskal Institutua <i>Instituto Vasco de Administración Pública</i>	13.779.050	0,1	14.545.000	0,1	-765.950	-5,3
2	204	Eustat-Euskal Estatistika Erakundea <i>Eustat-Instituto Vasco de Estadística</i>	17.048.697	0,1	16.974.462	0,1	74.235	0,4
2	205	Emakunde-Emakumearen Euskal Erakundea <i>Emakunde-Instituto Vasco de la Mujer</i>	7.490.841	0,0	7.685.256	0,0	-194.415	-2,5
2	207	Polizia eta Larrialdietako Euskal Akademia <i>Academia Vasca de Policía y Emergencias</i>	22.285.335	0,1	19.012.340	0,1	3.272.995	17,2
2	208	OSALAN - Laneko Segurtasun eta Osasun Euskal Erakundea <i>OSALAN - Instituto Vasco de Seguridad y Salud Laborales</i>	18.321.000	0,1	17.601.000	0,1	720.000	4,1
2	209	Kontsumobide-Kontsumoko Euskal Institut. <i>Kontsumobide-Instituto Vasco de Consumo</i>	7.513.293	0,0	7.326.538	0,0	186.755	2,5
2	210	Lanbide-Euskal Enplegu Zerbitzua <i>Lanbide-Servicio Vasco de Empleo</i>	1.166.176.347	7,0	1.158.742.730	7,2	7.433.617	0,6
2	211	Lehiaren Euskal Agintaritza <i>Autoridad Vasca de la Competencia</i>	2.155.000	0,0	1.994.000	0,0	161.000	8,1
2	212	Gogora-Memoriaren, Bizikidetzaren eta Giza Eskubideen Institutua <i>Gogora-Instituto de la Memoria, la Convivencia y los Derechos Humanos</i>	4.426.000	0,0	6.531.500	0,0	-2.105.500	-32,2
3		EAEKO SEKTORE PUBLIKOKO PARTZUERGOAK CONSORCIOS DEL SECTOR PÚBLICO DE LA CAE	81.826.000	0,5	79.170.000	0,5	2.656.000	3,4
3	300	Haurreskolak Partzuergoa <i>Consortio Haurreskolak</i>	79.604.000	0,5	76.942.000	0,5	2.662.000	3,5
3	301	Euskal Partzuergo Zientifiko-Teknologikoa <i>Consortio Científico-Tecnológico Vasco</i>	2.222.000	0,0	2.228.000	0,0	-6.000	-0,3
4		ZUZENBIDE PRIBATUKO ENTE PUBLIKOAK ENTES PÚBLICOS DE DERECHO PRIVADO	4.905.249.411	29,5	4.876.162.045	30,4	29.087.366	0,6
4	400	OSAKIDETZA-Euskal Osasun Zerbitzua <i>OSAKIDETZA-Servicio Vasco de Salud</i>	4.022.611.507	24,2	3.854.754.469	24,1	167.857.038	4,4
4	420	eLankidetzeta-Lankidetzarako eta Elkartasunerako Euskal Agentzia <i>eLankidetzeta-Agencia Vasca de Cooperación y Solidaridad</i>	56.181.629	0,3	56.136.496	0,4	45.133	0,1
4	422	Euskal Zibersegurtasun Agentzia <i>Agencia Vasca de Ciberseguridad</i>	5.100.000	0,0	2.026.510	0,0	3.073.490	151,7
4	425	AUKERAK-Gizarteratzearen Euskal Agentzia <i>AUKERAK-Agencia Vasca Reinserción Social</i>	16.861.345	0,1	16.499.805	0,1	361.540	2,2
4	430	Energiaren Euskal Erakundea <i>Ente Vasco de la Energía</i>	100.916.446	0,6	117.804.864	0,7	-16.888.418	-14,3
4	440	Euskal Trenbide Sarea <i>Red Ferroviaria Vasca</i>	360.232.425	2,2	434.080.910	2,7	-73.848.485	-17,0
4	450	Uraren Euskal Agentzia <i>Agencia Vasca del Agua</i>	64.726.969	0,4	64.542.263	0,4	184.706	0,3
4	460	Finantzen Euskal Institutua <i>Instituto Vasco de Finanzas</i>	141.476.900	0,9	210.474.599	1,3	-68.997.699	-32,8
4	470	Unibasq-Euskal Unib. Sist. Kalitate Ag. <i>Unibasq-Ag. Calidad Sist. Univ. Vasco</i>	1.707.875	0,0	1.544.041	0,0	163.834	10,6
4	480	Euskal Irrati Telebista <i>Radio Televisión Vasca</i>	12.202.591	0,1	10.661.284	0,1	1.541.307	14,5
4	485	Etxepare Euskal Institutua <i>Instituto Vasco Etxepare</i>	4.203.000	0,0	3.853.000	0,0	350.000	9,1
4	490	Spri-Enpresen Garapenerako Euskal Ag. <i>Spri-Agencia Vasca Desarrollo Empr.</i>	110.897.426	0,7	96.523.590	0,6	14.373.836	14,9
4	495	Euskadiko Kirol Portuak <i>Euskadiko Kirol Portuak</i>	8.131.298	0,0	7.260.214	0,0	871.084	12,0

EUROAK / EUROS

ERAK.M. T.INS.	ERAK. INST.		2025	%GUZT. %TOT.	2024	%GUZT. %TOT.	ALDEA DIFERENCIA	%
5		SOZINETATE PUBLIKOAK SOCIEDADES PÚBLICAS	1.261.727.964	7,6	1.217.439.552	7,6	44.288.412	3,6
5	501	EJIE SA- E. J. Informatika Elkartea <i>EJIE, S.A.- Sociedad Informática G.V.</i>	232.541.930	1,4	221.508.831	1,4	11.033.099	5,0
5	502	Itelazpi SA <i>Itelazpi, S.A.</i>	15.166.838	0,1	14.065.209	0,1	1.101.629	7,8
5	505	Finkatze Kapitala Finkatuz SA <i>Finkatze Kapitala Finkatuz, S.A.</i>	151.010.000	0,9	151.065.800	0,9	-55.800	0,0
5	508	Euskalmet-Euskal Meteorologia Agentzia, S.A. <i>Euskalmet-Agencia Vasca de Meteorología, S.A.</i>	3.050.540	0,0	2.278.088	0,0	772.452	33,9
5	510	CADEM SA <i>CADEM, S.A.</i>	40.793.000	0,2	40.091.500	0,3	701.500	1,7
5	511	Euskadiko Hidrokarburoen Sozietatea SA <i>Sociedad Hidrocarburos de Euskadi, S.A.</i>	777.853	0,0	5.442.716	0,0	-4.664.863	-85,7
5	512	BIMEP - Biscay Marine Energy Platform SA <i>BIMEP - B. Marine Energy Platform, S.A.</i>	4.521.597	0,0	5.371.183	0,0	-849.586	-15,8
5	513	Hidroeléctrica Harana-Kontrasta SA <i>Hidroeléctrica Harana-Kontrasta, S.A.</i>	97.046	0,0	104.507	0,0	-7.461	-7,1
5	521	Teknologi Elkartegia SA <i>Parque Tecnológico, S.A.</i>	34.747.013	0,2	31.878.110	0,2	2.868.903	9,0
5	522	Arabako Teknologi Elkartegia SA <i>Parque Tecnológico de Álava, S.A.</i>	8.196.560	0,0	9.993.475	0,1	-1.796.915	-18,0
5	523	Gipuzkoako Zientzia eta Tekno. Parkea SA <i>P. Científico y Tecnológ. Gipuzkoa, S.A.</i>	25.791.660	0,2	22.661.962	0,1	3.129.698	13,8
5	524	Gestión Capital Riesgo País Vasco SA <i>Gestión Capital Riesgo País Vasco, S.A.</i>	1.782.341	0,0	1.661.915	0,0	120.426	7,2
5	525	Arabako Eraberrikuntza Industrialdea SA <i>Centro Empresas Innovación Álava, S.A.</i>	2.148.226	0,0	2.458.726	0,0	-310.500	-12,6
5	526	Euskadiko Nazioartekotze Agentzia SA <i>Agencia Vasca Internacionalización, S.A.</i>	11.554.854	0,1	10.725.816	0,1	829.038	7,7
5	527	USA Basque Trade and Investment <i>USA Basque Trade and Investment</i>	555.344	0,0	554.506	0,0	838	0,2
5	528	Singapore Basque Trade and Investment <i>Singapore Basque Trade and Investment</i>	421.076	0,0	392.994	0,0	28.082	7,1
5	529	Basque Trade e Investimento do Brasil <i>Basque Trade e Investimento do Brasil</i>	420.017	0,0	395.084	0,0	24.933	6,3
5	535	Sprilur SA <i>Sprilur, S.A.</i>	88.712.686	0,5	76.418.876	0,5	12.293.810	16,1
5	536	Ibaizabal Behekaldeko Industrialdea SA <i>Ibaizabal Behekaldeko Industrialdea, S.A.</i>	1.992.175	0,0	1.546.279	0,0	445.896	28,8
5	537	Busturialdeko Industrialdea SA <i>Busturialdeko Industrialdea, S.A.</i>	426.165	0,0	573.956	0,0	-147.791	-25,7
5	538	Beterri-Kostako Industrialdea SA <i>Beterri-Kostako Industrialdea, S.A.</i>	3.207.986	0,0	2.107.244	0,0	1.100.742	52,2
5	539	Deba Bailarako Industrialdea SA <i>Deba Bailarako Industrialdea, S.A.</i>	1.404.733	0,0	2.700.840	0,0	-1.296.107	-48,0
5	540	Arabako Industrialdea SA <i>Arabako Industrialdea, S.A.</i>	512.171	0,0	530.952	0,0	-18.781	-3,5
5	541	Arratiako Industrialdea SA <i>Arratiako Industrialdea, S.A.</i>	1.333.515	0,0	1.123.311	0,0	210.204	18,7
5	542	Bidasoa Oarsoko Industrialdea SA <i>Bidasoa Oarsoko Industrialdea, S.A.</i>	4.093.997	0,0	5.586.307	0,0	-1.492.310	-26,7
5	543	Bizkaia Sortaldeko Industrialdea SA <i>Bizkaia Sortaldeko Industrialdea, S.A.</i>	481.807	0,0	1.091.607	0,0	-609.800	-55,9
5	545	Goierri Beheko Industrialdea SA <i>Goierri Beheko Industrialdea, S.A.</i>	371.500	0,0	367.609	0,0	3.891	1,1
5	546	Urolako Industrialdea SA <i>Urolako Industrialdea, S.A.</i>	1.324.289	0,0	995.650	0,0	328.639	33,0
5	547	Tolosaldeko Apataerreak Ind. Lurra SA <i>Tolosaldeko Apataerreak Ind. Lurra, S.A.</i>	659.800	0,0	3.221.115	0,0	-2.561.315	-79,5
5	550	Eusko Trenbideak SA <i>Ferrocarriles Vascos, S.A.</i>	163.222.508	1,0	152.584.009	1,0	10.638.499	7,0
5	551	Euskotren Participaciones SA <i>Euskotren Participaciones, S.A.</i>	71.000	0,0	71.000	0,0	0	0,0
5	555	Neiker-Nekazal Iker. Garap. Euskal E. SA <i>Neiker-Inst. V. Invest. Des. Agra., S.A.</i>	18.833.288	0,1	17.067.234	0,1	1.766.054	10,3
5	560	VISESA-Euskadiko Etxeb. eta Lurra SA <i>VISESA-Vivienda y Suelo de Euskadi, S.A.</i>	100.477.266	0,6	105.220.393	0,7	-4.743.127	-4,5
5	561	Alokabide SA <i>Alokabide, S.A.</i>	84.383.345	0,5	75.782.842	0,5	8.600.503	11,3
5	565	IHOBE SA <i>IHOBE, S.A.</i>	12.407.209	0,1	12.127.978	0,1	279.231	2,3

EUROAK / EUROS

ERAK.M. T.INS.	ERAK. INST.		2025	%GUZT. %TOT.	2024	%GUZT. %TOT.	ALDEA DIFERENCIA	%
5	570	Osatek SA Osatek, S.A.	26.311.964	0,2	25.299.967	0,2	1.011.997	4,0
5	575	Basquetour, Turismoaren Eus. Agentzia SA Basquetour, Agencia Vasca Turismo, S.A.	10.297.703	0,1	10.097.703	0,1	200.000	2,0
5	580	EITB Media, S.A.U. EiTB Media, S.A.U.	196.826.962	1,2	191.624.258	1,2	5.202.704	2,7
5	590	Euskadiko Orkestra SA Orquesta de Euskadi, S.A.	10.800.000	0,1	10.650.000	0,1	150.000	1,4
6		FUNDAZIO PUBLIKOAK FUNDACIONES PÚBLICAS	54.686.603	0,3	59.537.938	0,4	-4.851.335	-8,1
6	601	HAZI Fundazioa Fundación HAZI	29.955.083	0,2	35.936.311	0,2	-5.981.228	-16,6
6	602	ELIKA Fundazioa Fundación ELIKA	1.221.500	0,0	1.238.011	0,0	-16.511	-1,3
6	620	Musikene Fundazioa Fundación Musikene	12.340.154	0,1	11.541.671	0,1	798.483	6,9
6	630	BIOEF Fundazioa Fundación BIOEF	8.424.750	0,1	8.226.269	0,1	198.481	2,4
6	640	Euskal Herriko Gazte Orkestra Fundazioa Fundación Joven Orquesta Euskal Herria	491.451	0,0	479.126	0,0	12.325	2,6
6	641	Basque Team Fundazioa Fundación Basque Team	2.253.665	0,0	2.116.550	0,0	137.115	6,5
		GUZTIRA TOTAL	16.619.691.911	100,0	16.014.579.588	100,0	605.112.323	3,8

00 - SECTOR PÚBLICO DE LA CAE - EAEKO SEKTORE PUBLIKOAK

AURREKONTU BATERATUAK. LABURPENA:
KAPITULUA - GASTUAK
PRESUPUESTOS CONSOLIDADOS. RESUMEN:
CAPÍTULO - GASTOS

ORGANIKOA / ORGANICA

EKONOMIKOA / ECONOMICA

FUNTZIONALA / FUNCIONAL

KAP. CAP.		EUROAK / EUROS					
		2025	%GUZT. %TOT.	2024	%GUZT. %TOT.	ALDEA DIFERENCIA	%
1	Pertsonal-gastuak <i>Gastos de Personal</i>	6.119.039.149	36,8	5.893.057.072	36,8	225.982.077	3,8
2	Funtzionamendu-gastuak <i>Gastos de Funcionamiento</i>	2.815.189.648	16,9	2.796.323.169	17,5	18.866.479	0,7
3	Gastu finantzarioak <i>Gastos Financieros</i>	235.445.026	1,4	236.895.114	1,5	-1.450.088	-0,6
4	Eragiketa arruntetarako transferentziak eta dirulaguntzak <i>Transferencias y Subvenciones para Operaciones Corrientes</i>	4.207.911.958	25,3	3.997.444.422	25,0	210.467.536	5,3
	ERAGIKETA ARRUNTAK GUZTIZKOA TOTAL OPERACIONES CORRIENTES	13.377.585.781	80,5	12.923.719.777	80,7	453.866.004	3,5
6	Inbertsio errealak <i>Inversiones Reales</i>	1.048.547.290	6,3	1.026.653.874	6,4	21.893.416	2,1
7	Kapital-eragiketarako transferentziak eta dirulaguntzak <i>Transferencias y Subvenciones para Operaciones de Capital</i>	1.012.618.322	6,1	994.301.987	6,2	18.316.335	1,8
	FINANTZAZKOAK EZ DIREN KAPITAL-ERAGIKETAK GUZTIZKOA TOTAL OPERACIONES DE CAPITAL NO FINANCIERAS	2.061.165.612	12,4	2.020.955.861	12,6	40.209.751	2,0
	ERAGIKETA EZ-FINANTZARIOAK GUZTIZKOA TOTAL OPERACIONES NO FINANCIERAS	15.438.751.393	92,9	14.944.675.638	93,3	494.075.755	3,3
8	Aktibo finantzarioen gehikuntza <i>Aumento de Activos Financieros</i>	340.897.063	2,1	405.146.146	2,5	-64.249.083	-15,9
9	Pasibo finantzarioen murrizketa <i>Disminución de Pasivos Financieros</i>	840.043.455	5,1	664.757.804	4,2	175.285.651	26,4
	FINANTZA-KAPITALEKO ERAGIKETAK GUZTIZKOA TOTAL OPERACIONES DE CAPITAL FINANCIERAS	1.180.940.518	7,1	1.069.903.950	6,7	111.036.568	10,4
	GUZTIRA TOTAL	16.619.691.911	100,0	16.014.579.588	100,0	605.112.323	3,8

00 - SECTOR PÚBLICO DE LA CAE - EAEKO SEKTORE PUBLIKOAK

AURREKONTU BATERATUAK. LABURPENA:
FUNTZIOA - GASTUAK
PRESUPUESTOS CONSOLIDADOS. RESUMEN:
FUNCIÓN - GASTOS

ORGANIKOA / ORGANICA		EKONOMIKOA / ECONOMICA		FUNZIONALA / FUNCIONAL			
FUNT. FUNC.		2025	%GUZT. %TOT.	2024	%GUZT. %TOT.	ALDEA DIFERENCIA	%
0	ZOR PUBLIKOA DEUDA PÚBLICA	1.024.802.826	6,2	861.402.513	5,4	163.400.313	19,0
01	Zor Publikoa Deuda Pública	1.024.802.826	6,2	861.402.513	5,4	163.400.313	19,0
1	ZERBITZU OROKORRAK SERVICIOS DE CARÁCTER GENERAL	1.156.152.872	7,0	1.172.105.252	7,3	-15.952.380	-1,4
11	Jaurilaritzaren eta EA Eren Goi Mailako Zuzendaritza Alta Dirección de la CAE y del Gobierno	68.708.195	0,4	64.930.764	0,4	3.777.431	5,8
12	Administrazio Orokorra Administración General	682.162.260	4,1	722.187.203	4,5	-40.024.943	-5,5
13	Kanpo Harremanak Relaciones Exteriores	69.558.219	0,4	68.246.814	0,4	1.311.405	1,9
14	Justizia Justicia	335.724.198	2,0	316.740.471	2,0	18.983.727	6,0
2	HERRI BABESA ETA HERRITARREN SEGURTASUNA PROTECCIÓN CIVIL Y SEGURIDAD CIUDADANA	771.775.292	4,6	757.379.050	4,7	14.396.242	1,9
22	Herri Segurtasuna eta Babesa Seguridad y Protección Civil	771.775.292	4,6	757.379.050	4,7	14.396.242	1,9
3	GIZARTE SEGURTASUNA, BABESA ETA SUSTAPENA SEGURIDAD, PROTECCIÓN Y PROMOCIÓN SOCIAL	1.593.425.214	9,6	1.567.456.260	9,8	25.968.954	1,7
31	Gizarte Segurtasuna eta Babesa Seguridad y Protección Social	1.151.524.813	6,9	1.123.863.114	7,0	27.661.699	2,5
32	Gizarte Sustapena Promoción Social	441.900.401	2,7	443.593.146	2,8	-1.692.745	-0,4
4	IZAERA SOZIALEKO ONDASUN PUBLIKOEN EKOIZPENA PRODUCCIÓN DE BIENES PÚBLICOS DE CARÁCTER SOCIAL	9.589.158.616	57,7	9.170.195.288	57,3	418.963.328	4,6
41	Osasuna Sanidad	5.091.642.907	30,6	4.880.291.242	30,5	211.351.665	4,3
42	Hezkuntza Educación	3.571.291.540	21,5	3.434.313.790	21,4	136.977.750	4,0
43	Etxebizitza eta Hirigintza Vivienda y Urbanismo	405.539.260	2,4	357.806.158	2,2	47.733.102	13,3
44	Gizarte Ongizatea Bienestar Comunitario	54.543.235	0,3	40.084.621	0,3	14.458.614	36,1
45	Kultura Cultura	309.173.004	1,9	296.720.497	1,9	12.452.507	4,2
46	Komunitate eta Gizarte Zerbitzuak Otros Servicios Comunitarios y Sociales	16.507.839	0,1	30.886.779	0,2	-14.378.940	-46,6
47	Euskararen Sustapena Promoción del Euskera	140.460.831	0,8	130.092.201	0,8	10.368.630	8,0
5	EKONOMIARI LOTUTAKO ONDASUN PUBLIKOEN EKOIZPENA PRODUCCIÓN DE BIENES PÚBLICOS DE CARÁCTER ECONÓMICO	1.347.425.822	8,1	1.271.619.880	7,9	75.805.942	6,0
51	Oinarrizko Azpiegiturak eta Garraioa Infraestructuras Básicas y Transportes	782.186.595	4,7	757.370.000	4,7	24.816.595	3,3
54	Ikerketa Zientifikoa, Teknikoa eta Aplikatua Investigación Científica, Técnica y Aplicada	543.851.089	3,3	491.706.621	3,1	52.144.468	10,6
55	Oinarrizko Informazioa eta Estatistikoa Información Básica y Estadística	21.388.138	0,1	22.543.259	0,1	-1.155.121	-5,1
6	EKONOMIA-ARAUKETA OROKORRA REGULACIÓN ECONÓMICA DE CARÁCTER GENERAL	357.353.552	2,2	426.259.960	2,7	-68.906.408	-16,2
61	Ekonomia-arauketa Regulación Económica	35.118.365	0,2	34.879.647	0,2	238.718	0,7
63	Finantza-arauketa Regulación Financiera	322.235.187	1,9	391.380.313	2,4	-69.145.126	-17,7
7	EKOIZPEN-SEKTOREEN ARAUTZE EKONOMIKOA REGULACIÓN ECONÓMICA DE SECTORES PRODUCTIVOS	653.571.050	3,9	669.858.449	4,2	-16.287.399	-2,4
71	Nekazaritza, Abeltzaintza eta Arrantza Agricultura, Ganadería y Pesca	223.498.959	1,3	213.008.626	1,3	10.490.333	4,9
72	Industria Industria	228.420.086	1,4	243.299.742	1,5	-14.879.656	-6,1
73	Energia Energía	118.502.757	0,7	129.640.771	0,8	-11.138.014	-8,6
75	Turismoa Turismo	23.914.741	0,1	23.561.820	0,1	352.921	1,5

		EUROAK / EUROS					
FUNT. FUNC.		2025	%GUZT. %TOT.	2024	%GUZT. %TOT.	ALDEA DIFERENCIA	%
76	Merkataritza Comercio	59.234.507	0,4	60.347.490	0,4	-1.112.983	-1,8
9	BESTE ADMINISTRAZIO PUBLIKO BATZUEKIKO FINANTZA-HARREMANAK RELACIONES FINANCIERAS CON OTRAS ADMINISTRACIONES PÚBLICAS	126.026.667	0,8	118.302.936	0,7	7.723.731	6,5
91	Finantza-harremanak Euskal Sektore Publikoarekin <i>Relaciones Financieras con el Sector Público Vasco</i>	126.026.667	0,8	118.302.936	0,7	7.723.731	6,5
	GUZTIRA TOTAL	16.619.691.911	100,0	16.014.579.588	100,0	605.112.323	3,8

00 - SECTOR PÚBLICO DE LA CAE - EAEKO SEKTORE PUBLIKOAK

AURREKONTU BATERATUAK. LABURPENA:
FUNTZIOA ETA ERAKUNDEA - GASTUAK
PRESUPUESTOS CONSOLIDADOS. RESUMEN:
FUNCIÓN Y TIPO DE INSTITUCIÓN - GASTOS

ORGANIKOA / ORGANICA

EKONOMIKOA / ECONOMICA

FUNTZIONALA / FUNCIONAL

EUROAK / EUROS

FUNT. FUNC.		AO A.G.	OA OO.AA.	PARTZ. CONSOR.	ZPEP EPDP	SP SS.PP.	FUNDAZIOAK FUNDACIONES	GUZTIRA TOTAL
0	ZOR PUBLIKOA DEUDA PÚBLICA	1.024.802.826	0	0	0	0	0	1.024.802.826
01	Zor Publikoa <i>Deuda Pública</i>	1.024.802.826	0	0	0	0	0	1.024.802.826
1	ZERBITZU OROKORRAK SERV. CARÁCTER GRAL.	774.775.603	5.478.478	0	127.130.523	248.768.268	0	1.156.152.872
11	Goi-Zuzendaritza <i>Alta Dirección</i>	68.708.195	0	0	0	0	0	68.708.195
12	Admin. Orokorra <i>Admón. General</i>	373.827.965	5.478.478	0	54.087.549	248.768.268	0	682.162.260
13	Kanpo Harremanak <i>Relciones Exteriores</i>	13.376.590	0	0	56.181.629	0	0	69.558.219
14	Justizia <i>Justicia</i>	318.862.853	0	0	16.861.345	0	0	335.724.198
2	HERRI BAB. ETA HE.S. PROTEC. CIVIL Y S.C.	744.389.957	22.285.335	0	5.100.000	0	0	771.775.292
22	Herri Segur.eta Bab. <i>Seguridad, Prot.Civ.</i>	744.389.957	22.285.335	0	5.100.000	0	0	771.775.292
3	SEGURT. BAB. ETA SU. SEGURIDAD,P.P.SOCIAL	401.437.026	1.191.988.188	0	0	0	0	1.593.425.214
31	Gizarte Segurt.Bab. <i>Segur. Protec.Social</i>	319.157.769	832.367.044	0	0	0	0	1.151.524.813
32	Gizarte Sustapena <i>Promoción Social</i>	82.279.257	359.621.144	0	0	0	0	441.900.401
4	GIZARTE EKOIZPENA PRODUC. B.P. SOCIAL	4.926.593.012	87.519.865	79.604.000	4.040.724.973	431.206.746	23.510.020	9.589.158.616
41	Osasuna <i>Sanidad</i>	1.034.294.686	0	0	4.022.611.507	26.311.964	8.424.750	5.091.642.907
42	Hezkuntza <i>Educación</i>	3.477.639.511	0	79.604.000	1.707.875	0	12.340.154	3.571.291.540
43	Etxebizit. eta Hir. <i>Vivienda y Urbanismo</i>	220.553.649	0	0	0	184.985.611	0	405.539.260
44	Gizarte Ongizatea <i>Bienest. Comunitario</i>	34.747.733	7.513.293	0	0	12.282.209	0	54.543.235
45	Kultura <i>Cultura</i>	84.949.741	0	0	13.851.185	207.626.962	2.745.116	309.173.004
46	K. Gizart.Zerbitzuak <i>O.Serv.Comu.Sociales</i>	12.081.839	4.426.000	0	0	0	0	16.507.839
47	Euskararen Sustape. <i>Promoción Euskera</i>	62.325.853	75.580.572	0	2.554.406	0	0	140.460.831
5	EKON.OND.P.EKOIZPENA PRODUC. B.P. ECONÓM.	599.846.094	17.048.697	2.222.000	472.935.981	255.373.050	0	1.347.425.822
51	Oinarr.Azp.eta Garr. <i>Infraest.B.Transpor.</i>	185.802.395	0	0	433.090.692	163.293.508	0	782.186.595
54	Ikerketa Z. T.eta A. <i>Investig.Cientif.T.A</i>	412.754.798	0	2.222.000	39.845.289	89.029.002	0	543.851.089
55	Oinarr. Inf.eta Est. <i>Inform.Bás.Estadist.</i>	1.288.901	17.048.697	0	0	3.050.540	0	21.388.138
6	EKON.-ARAUKETA OROK. REGU.ECONÓM.GENERAL	62.711.652	2.155.000	0	141.476.900	151.010.000	0	357.353.552
61	Ekonomia-arauketa <i>Regulación Económica</i>	32.963.365	2.155.000	0	0	0	0	35.118.365
63	Finantza-arauketa <i>Regulac. Financiera</i>	29.748.287	0	0	141.476.900	151.010.000	0	322.235.187
7	EKOIZP.-SEK.ARAUT.E. REGU.ECONÓM.S.PRODU.	329.143.533	0	0	117.881.034	175.369.900	31.176.583	653.571.050
71	Nekaz.Abelt.Arrantza <i>Agricultu.Gana.Pesca</i>	191.634.631	0	0	0	687.745	31.176.583	223.498.959
72	Industria <i>Industria</i>	96.474.347	0	0	25.642.574	106.303.165	0	228.420.086

EUROAK / EUROS

FUNT. FUNC.		AO A.G.	OA OO.AA.	PARTZ. CONSOR.	ZPEP EPDP	SP SS.PP.	FUNDAZIOAK FUNDACIONES	GUZTIRA TOTAL
73	Energia <i>Energia</i>	5.875.836	0	0	67.496.925	45.129.996	0	118.502.757
75	Turismoa <i>Turismo</i>	13.617.038	0	0	0	10.297.703	0	23.914.741
76	Merkataritza <i>Comercio</i>	21.541.681	0	0	24.741.535	12.951.291	0	59.234.507
9	BESTE AD.P.B.FINA.H. RELAC.FINAN.ADM.PÚB.	126.026.667	0	0	0	0	0	126.026.667
91	Finan-harr. Eus.S.P. <i>R.F.Sec.Púb. Vasco</i>	126.026.667	0	0	0	0	0	126.026.667
	GUZTIRA TOTAL	8.989.726.370	1.326.475.563	81.826.000	4.905.249.411	1.261.727.964	54.686.603	16.619.691.911

00 - SECTOR PÚBLICO DE LA CAE -
EAEKO SEKTORE PUBLIKOAAURREKONTU BATERATUAK. LABURPENA:
KAPITULUA ETA ERAKUNDE MOTA - GASTUAK
PRESUPUESTOS CONSOLIDADOS.RESUMEN:
CAPÍTULO Y TIPO DE INSTITUCIÓN - GASTOS


ORGANIKOA / ORGANICA

EKONOMIKOA / ECONOMICA

FUNTZIONALA / FUNCIONAL

EUROAK / EUROS

KAP. CAP.		AO A. G.	OA OO. AA.	PARTZ. CONSOR.	ZPEP EPDP	SP SSPP	FUNDAZIOAK FUNDACIONES	GUZTIRA TOTAL
1	Pertsonal-gastuak <i>Gastos de Personal</i>	2.848.153.584	132.742.122	77.451.588	2.741.729.762	287.642.077	31.320.016	6.119.039.149
2	Funtzionamendu-gastuak <i>Gastos de Funcionamiento</i>	852.114.135	71.153.265	3.791.912	1.387.434.506	482.335.961	18.359.869	2.815.189.648
3	Gastu finantzarioak <i>Gastos Financieros</i>	229.854.631	25.729	0	4.404.217	1.148.449	12.000	235.445.026
4	Eragiketa arruntetarako transferentziak eta dirulaguntzak <i>Transferencias y Subvenciones para Operaciones Corrientes</i>	2.999.257.991	1.090.759.010	0	113.476.239	0	4.418.718	4.207.911.958
6	Inbertsio errealak <i>Inversiones Reales</i>	303.960.626	24.725.170	582.500	420.650.357	298.052.637	576.000	1.048.547.290
7	Kapital-eragiketarako transferentziak eta dirulaguntzak <i>Transferencias y Subvenciones para Operaciones de Capital</i>	912.131.136	6.868.157	0	93.619.029	0	0	1.012.618.322
8	Aktibo finantzarioen gehikuntza <i>Aumento de Activos Financieros</i>	48.863.120	202.110	0	102.314.359	189.517.474	0	340.897.063
9	Pasibo finantzarioen murrizketa <i>Disminución de Pasivos Financieros</i>	795.391.147	0	0	41.620.942	3.031.366	0	840.043.455
	GUZTIRA TOTAL	8.989.726.370	1.326.475.563	81.826.000	4.905.249.411	1.261.727.964	54.686.603	16.619.691.911



Sarreren laburpenak
Resúmenes de ingresos



00 - SECTOR PÚBLICO DE LA CAE - EAEKO SEKTORE PUBLIKOAK

AURREKONTU BATERATUAK. LABURPENA:
ERAKUNDEA - SARRERAK
PRESUPUESTOS CONSOLIDADOS. RESUMEN:
INSTITUCIÓN - INGRESOS

ORGANIKOA / ORGANICA

EKONOMIKOA / ECONOMICA

FUNTZIONALA / FUNCIONAL

EUROAK / EUROS

ERAK.M. T.INS.	ERAK. INST.		2025	%GUZT. %TOT.	2024	%GUZT. %TOT.	ALDEA DIFERENCIA	%
1		ADMINISTRAZIO OROKORRA ADMINISTRACIÓN GENERAL	15.677.360.550	94,3	15.024.525.707	93,8	652.834.843	4,3
1	100	Administrazio Orokorra <i>Administración General</i>	15.677.360.550	94,3	15.024.525.707	93,8	652.834.843	4,3
2		ORGANISMO AUTONOMOAK ORGANISMOS AUTÓNOMOS	38.740.871	0,2	63.517.623	0,4	-24.776.752	-39,0
2	202	Helduen Alfabetatze Berreuskalduntzerako Erakundea <i>Instituto de Alfabetización y Reeskaldunización de Adultos</i>	1.503.000	0,0	3.044.000	0,0	-1.541.000	-50,6
2	203	Administrazio Publikoaren Euskal Institutua <i>Instituto Vasco de Administración Pública</i>	1.160.065	0,0	4.579.065	0,0	-3.419.000	-74,7
2	204	Eustat-Euskal Estatistika Erakundea <i>Eustat-Instituto Vasco de Estadística</i>	250.000	0,0	1.750.000	0,0	-1.500.000	-85,7
2	205	Emakunde-Emakumearen Euskal Erakundea <i>Emakunde-Instituto Vasco de la Mujer</i>	83.110	0,0	434.110	0,0	-351.000	-80,9
2	207	Polizia eta Larrialdietako Euskal Akademia <i>Academia Vasca de Policía y Emergencias</i>	334.050	0,0	1.697.112	0,0	-1.363.062	-80,3
2	208	OSALAN - Laneko Segurtasun eta Osasun Euskal Erakundea <i>OSALAN - Instituto Vasco de Seguridad y Salud Laborales</i>	69.355	0,0	2.266.138	0,0	-2.196.783	-96,9
2	209	Kontsumobide-Kontsumoko Euskal Institut. <i>Kontsumobide-Instituto Vasco de Consumo</i>	1.202.533	0,0	1.383.889	0,0	-181.356	-13,1
2	210	Lanbide-Euskal Enplegu Zerbitzua <i>Lanbide-Servicio Vasco de Empleo</i>	34.114.758	0,2	46.247.938	0,3	-12.133.180	-26,2
2	211	Lehiaren Euskal Agintaritza <i>Autoridad Vasca de la Competencia</i>	12.000	0,0	627.000	0,0	-615.000	-98,1
2	212	Gogora-Memoriaren, Bizikidetzaren eta Giza Eskubideen Institutua <i>Gogora-Instituto de la Memoria, la Convivencia y los Derechos Humanos</i>	12.000	0,0	1.488.371	0,0	-1.476.371	-99,2
3		EAEKO SEKTORE PUBLIKOKO PARTZUERGOAK CONSORCIOS DEL SECTOR PÚBLICO DE LA CAE	1.772.973	0,0	11.884.033	0,1	-10.111.060	-85,1
3	300	Haurreskolak Partzuergoa <i>Consortio Haurreskolak</i>	0	0,0	10.000.000	0,1	-10.000.000	-100,0
3	301	Euskal Partzuergo Zientifiko-Teknologikoa <i>Consortio Científico-Tecnológico Vasco</i>	1.772.973	0,0	1.884.033	0,0	-111.060	-5,9
4		ZUZENBIDE PRIBATUKO ENTE PUBLIKOAK ENTES PÚBLICOS DE DERECHO PRIVADO	410.705.007	2,5	441.153.914	2,8	-30.448.907	-6,9
4	400	OSAKIDETZA-Euskal Osasun Zerbitzua <i>OSAKIDETZA-Servicio Vasco de Salud</i>	42.707.899	0,3	46.567.764	0,3	-3.859.865	-8,3
4	425	AUKERAK-Gizarateratzearen Euskal Agentzia <i>AUKERAK-Agencia Vasca Reinserción Social</i>	4.056.455	0,0	3.583.145	0,0	473.310	13,2
4	430	Energiaren Euskal Erakundea <i>Ente Vasco de la Energía</i>	158.138.946	1,0	148.402.989	0,9	9.735.957	6,6
4	440	Euskal Trenbide Sarea <i>Red Ferroviaria Vasca</i>	66.504.000	0,4	50.343.000	0,3	16.161.000	32,1
4	450	Uraren Euskal Agentzia <i>Agencia Vasca del Agua</i>	13.087.488	0,1	17.740.837	0,1	-4.653.349	-26,2
4	460	Finantzen Euskal Institutua <i>Instituto Vasco de Finanzas</i>	97.610.143	0,6	153.900.215	1,0	-56.290.072	-36,6
4	470	Unibasq-Euskal Unib. Sist. Kalitate Ag. <i>Unibasq-Ag. Calidad Sist. Univ. Vasco</i>	85.750	0,0	63.000	0,0	22.750	36,1
4	480	Euskal Irrati Telebista <i>Radio Televisión Vasca</i>	5.000	0,0	9.000	0,0	-4.000	-44,4
4	490	Spri-Enpresen Garapenerako Euskal Ag. <i>Spri-Agencia Vasca Desarrollo Empr.</i>	21.378.028	0,1	14.283.750	0,1	7.094.278	49,7
4	495	Euskadiko Kirol Portuak <i>Euskadiko Kirol Portuak</i>	7.131.298	0,0	6.260.214	0,0	871.084	13,9
5		SOZIJATE PUBLIKOAK SOCIEDADES PÚBLICAS	482.861.888	2,9	465.670.471	2,9	17.191.417	3,7
5	501	EJIE SA- E.J. Informatika Elkarte <i>EJIE, S.A.- Sociedad Informática G.V.</i>	-2.236.720	0,0	5.320.591	0,0	-7.557.311	0,0
5	502	Itelazpi SA <i>Itelazpi, S.A.</i>	4.289.626	0,0	3.251.290	0,0	1.038.336	31,9

EUROAK / EUROS

ERAK.M. T.INS.	ERAK. INST.		2025	%GUZT. %TOT.	2024	%GUZT. %TOT.	ALDEA DIFERENCIA	%
5	505	Finkatze Kapitala Finkatuz SA <i>Finkatze Kapitala Finkatuz, S.A.</i>	151.010.000	0,9	151.065.800	0,9	-55.800	0,0
5	508	Euskalmet-Euskal Meteorologia Agentzia, S.A. <i>Euskalmet-Agencia Vasca de Meteorologia, S.A.</i>	635.500	0,0	2.278.088	0,0	-1.642.588	-72,1
5	510	CADEM SA <i>CADEM, S.A.</i>	30.500	0,0	31.500	0,0	-1.000	-3,2
5	511	Euskadiko Hidrokarburoen Sozietatea SA <i>Sociedad Hidrocarburos de Euskadi, S.A.</i>	777.853	0,0	5.442.716	0,0	-4.664.863	-85,7
5	512	BIMEP - Biscay Marine Energy Platform SA <i>BIMEP - B. Marine Energy Platform, S.A.</i>	3.021.597	0,0	2.733.058	0,0	288.539	10,6
5	513	Hidroeléctrica Harana-Kontrasta SA <i>Hidroeléctrica Harana-Kontrasta, S.A.</i>	97.046	0,0	104.507	0,0	-7.461	-7,1
5	521	Teknologi Elkartegia SA <i>Parque Tecnológico, S.A.</i>	34.973.599	0,2	30.096.386	0,2	4.877.213	16,2
5	522	Arabako Teknologia Elkartegia SA <i>Parque Tecnológico de Álava, S.A.</i>	6.704.378	0,0	7.817.568	0,0	-1.113.190	-14,2
5	523	Gipuzkoako Zientzia eta Tekno. Parkea SA <i>P. Científico y Tecnológico. Gipuzkoa, S.A.</i>	26.090.672	0,2	21.833.718	0,1	4.256.954	19,5
5	524	Gestión Capital Riesgo País Vasco SA <i>Gestión Capital Riesgo País Vasco, S.A.</i>	1.782.341	0,0	1.661.915	0,0	120.426	7,2
5	525	Arabako Eraberrikuntza Industrialdea SA <i>Centro Empresas Innovación Álava, S.A.</i>	378.226	0,0	808.726	0,0	-430.500	-53,2
5	526	Euskadiko Nazioartekotze Agentzia SA <i>Agencia Vasca Internacionalización, S.A.</i>	127.000	0,0	127.000	0,0	0	0,0
5	535	Sprilur SA <i>Sprilur, S.A.</i>	67.270.036	0,4	49.655.292	0,3	17.614.744	35,5
5	536	Ibaizabal Behekaldeko Industrialdea SA <i>Ibaizabal Behekaldeko Industrialdea, S.A.</i>	719.320	0,0	794.653	0,0	-75.333	-9,5
5	537	Busturialdeko Industrialdea SA <i>Busturialdeko Industrialdea, S.A.</i>	393.298	0,0	582.956	0,0	-189.658	-32,5
5	538	Beterri-Kostako Industrialdea SA <i>Beterri-Kostako Industrialdea, S.A.</i>	3.195.986	0,0	2.107.244	0,0	1.088.742	51,7
5	539	Deba Bailarako Industrialdea SA <i>Deba Bailarako Industrialdea, S.A.</i>	1.362.369	0,0	2.700.840	0,0	-1.338.471	-49,6
5	540	Arabako Industrialdea SA <i>Arabako Industrialdea, S.A.</i>	846.171	0,0	965.952	0,0	-119.781	-12,4
5	541	Arratiako Industrialdea SA <i>Arratiako Industrialdea, S.A.</i>	2.248.834	0,0	716.311	0,0	1.532.523	213,9
5	542	Bidasoa Oarsoko Industrialdea SA <i>Bidasoa Oarsoko Industrialdea, S.A.</i>	4.139.204	0,0	5.655.603	0,0	-1.516.399	-26,8
5	543	Bizkaia Sortaldeko Industrialdea SA <i>Bizkaia Sortaldeko Industrialdea, S.A.</i>	362.181	0,0	1.038.607	0,0	-676.426	-65,1
5	545	Goierni Beheko Industrialdea SA <i>Goierni Beheko Industrialdea, S.A.</i>	2.009.500	0,0	1.730.942	0,0	278.558	16,1
5	546	Urolako Industrialdea SA <i>Urolako Industrialdea, S.A.</i>	1.077.548	0,0	1.173.403	0,0	-95.855	-8,2
5	547	Tolosaldeko Apataerreak Ind. Lurra SA <i>Tolosaldeko Apataerreak Ind. Lurra, S.A.</i>	320.672	0,0	1.674.154	0,0	-1.353.482	-80,8
5	550	Eusko Trenbideak SA <i>Ferrocarriles Vascos, S.A.</i>	58.248.000	0,4	61.094.009	0,4	-2.846.009	-4,7
5	551	Euskotren Participaciones SA <i>Euskotren Participaciones, S.A.</i>	71.000	0,0	71.000	0,0	0	0,0
5	555	Neiker-Nekazal Iker. Garap. Euskal E. SA <i>Neiker-Inst. V. Invest. Des. Agra., S.A.</i>	5.118.614	0,0	4.050.500	0,0	1.068.114	26,4
5	560	VIKESA-Euskadiko Etxeb. eta Lurra SA <i>VIKESA-Vivienda y Suelo de Euskadi, S.A.</i>	52.677.580	0,3	44.415.437	0,3	8.262.143	18,6
5	561	Alokabide SA <i>Alokabide, S.A.</i>	36.426.665	0,2	35.762.346	0,2	664.319	1,9
5	565	IHOBE SA <i>IHOBE, S.A.</i>	1.035.000	0,0	1.600.000	0,0	-565.000	-35,3
5	570	Osatek SA <i>Osatek, S.A.</i>	166.977	0,0	160.555	0,0	6.422	4,0
5	580	EITB Media, S.A.U. <i>EITB Media, S.A.U.</i>	15.901.315	0,1	15.607.804	0,1	293.511	1,9
5	590	Euskadiko Orkestra SA <i>Orquesta de Euskadi, S.A.</i>	1.590.000	0,0	1.540.000	0,0	50.000	3,2
6		FUNDAZIO PUBLIKOAK FUNDACIONES PÚBLICAS	8.250.622	0,0	7.827.840	0,0	422.782	5,4
6	601	HAZI Fundazioa <i>Fundación HAZI</i>	2.427.704	0,0	1.981.514	0,0	446.190	22,5
6	602	ELIKA Fundazioa <i>Fundación ELIKA</i>	6.500	0,0	23.011	0,0	-16.511	-71,8

EUROAK / EUROS

ERAK.M. T.INS.	ERAK. INST.		2025	%GUZT. %TOT.	2024	%GUZT. %TOT.	ALDEA DIFERENCIA	%
6	620	Musikene Fundazioa <i>Fundación Musikene</i>	1.020.000	0,0	1.052.000	0,0	-32.000	-3,0
6	630	BIOEF Fundazioa <i>Fundación BIOEF</i>	4.196.302	0,0	4.235.639	0,0	-39.337	-0,9
6	640	Euskal Herriko Gazte Orkestra Fundazioa <i>Fundación Joven Orquesta Euskal Herria</i>	146.451	0,0	139.126	0,0	7.325	5,3
6	641	Basque Team Fundazioa <i>Fundación Basque Team</i>	453.665	0,0	396.550	0,0	57.115	14,4
		GUZTIRA TOTAL	16.619.691.911	100,0	16.014.579.588	100,0	605.112.323	3,8

00 - SECTOR PÚBLICO DE LA CAE - EAEKO SEKTORE PUBLIKOA

AURREKONTU BATERATUAK. LABURPENA:
KAPITULUA - SARRERAK
PRESUPUESTOS CONSOLIDADOS. RESUMEN:
CAPÍTULO - INGRESOS

ORGANIKOA / ORGANICA

EKONOMIKOA / ECONOMICA

FUNTZIONALA / FUNCIONAL

KAP. CAP.		EUROAK / EUROS					
		2025	%GUZT. %TOT.	2024	%GUZT. %TOT.	ALDEA DIFERENCIA	%
2	Zeharkako zergak <i>Impuestos Indirectos</i>	11.250.377	0,1	11.347.722	0,1	-97.345	-0,9
3	Tasak, prezio publikoak eta bestelako sarrerak <i>Tasas, Precios Públicos y Otros Ingresos</i>	347.660.188	2,1	301.233.743	1,9	46.426.445	15,4
4	Eragiketa arruntetarako transferentziak eta dirulaguntzak <i>Transferencias y Subvenciones para Operaciones Corrientes</i>	13.733.723.692	82,6	13.257.434.390	82,8	476.289.302	3,6
5	Ondare-sarrerak <i>Ingresos Patrimoniales</i>	118.396.817	0,7	113.158.919	0,7	5.237.898	4,6
	ERAGIKETA ARRUNTAK GUZTIZKOA TOTAL OPERACIONES CORRIENTES	14.211.031.074	85,5	13.683.174.774	85,4	527.856.300	3,9
6	Inbertsio errealeen besterentzea <i>Enajenación de Inversiones Reales</i>	50.220.223	0,3	89.264.185	0,6	-39.043.962	-43,7
7	Kapital-eragiketarako transferentziak eta dirulaguntzak <i>Transferencias y Subvenciones para Operaciones de Capital</i>	240.010.402	1,4	327.207.705	2,0	-87.197.303	-26,6
	FINANTZAZKOA EZ DIREN KAPITAL-ERAGIKETAK GUZTIZKOA TOTAL OPERACIONES DE CAPITAL NO FINANCIERAS	290.230.625	1,7	416.471.890	2,6	-126.241.265	-30,3
	ERAGIKETA EZ-FINANTZARIOAK GUZTIZKOA TOTAL OPERACIONES NO FINANCIERAS	14.501.261.699	87,3	14.099.646.664	88,0	401.615.035	2,8
8	Aktibo finantzarioen murrizketa <i>Disminución de Activos Financieros</i>	831.673.104	5,0	959.345.701	6,0	-127.672.597	-13,3
9	Pasibo finantzarioen gehikuntza <i>Aumento de Pasivos Financieros</i>	1.286.757.108	7,7	955.587.223	6,0	331.169.885	34,7
	FINANTZA-KAPITALEKO ERAGIKETAK GUZTIZKOA TOTAL OPERACIONES DE CAPITAL FINANCIERAS	2.118.430.212	12,7	1.914.932.924	12,0	203.497.288	10,6
	GUZTIRA TOTAL	16.619.691.911	100,0	16.014.579.588	100,0	605.112.323	3,8

00 - SECTOR PÚBLICO DE LA CAE -
EAEKO SEKTORE PUBLIKOAAURREKONTU BATERATUAK. LABURPENA:
KAPITULUA ETA ERAKUNDE MOTA - SARRERAKPRESUPUESTOS CONSOLIDADOS.RESUMEN:
CAPÍTULO Y TIPO DE INSTITUCIÓN - INGRESOS

ORGANIKOA / ORGANICA

EKONOMIKOA / ECONOMICA



FUNZIONALA / FUNCIONAL

EUROAK / EUROS

KAP. CAP.		AO A. G.	OA OO. AA.	PARTZ. CONSOR.	ZPEP EPDP	SP SSPP	FUNDAZIOAK FUNDACIONES	GUZTIRA TOTAL
2	Zeharkako zergak <i>Impuestos Indirectos</i>	4.040.000	0	0	7.210.377	0	0	11.250.377
3	Tasak, prezio publikoak eta bestelako sarrerak <i>Tasas, Precios Públicos y Otros Ingresos</i>	94.928.821	38.131.661	1.372.000	72.648.991	137.447.617	3.131.098	347.660.188
4	Eragiketa arruntetarako transferentziak eta dirulaguntzak <i>Transferencias y Subvenciones para Operaciones Corrientes</i>	13.682.981.429	355.000	400.973	23.342.717	21.674.000	4.969.573	13.733.723.692
5	Ondare-sarrerak <i>Ingresos Patrimoniales</i>	85.527.035	3.100	0	25.852.128	6.998.054	16.500	118.396.817
6	Inbertsio errealeen besterentzea <i>Enajenación de Inversiones Reales</i>	20.000	0	0	0	50.200.223	0	50.220.223
7	Kapital-eragiketarako transferentziak eta dirulaguntzak <i>Transferencias y Subvenciones para Operaciones de Capital</i>	158.944.565	0	0	69.998.332	11.000.505	67.000	240.010.402
8	Aktibo finantzarioen murrizketa <i>Disminución de Activos Financieros</i>	365.925.766	251.110	0	211.652.462	253.777.315	66.451	831.673.104
9	Pasibo finantzarioen gehikuntza <i>Aumento de Pasivos Financieros</i>	1.284.992.934	0	0	0	1.764.174	0	1.286.757.108
	GUZTIRA TOTAL	15.677.360.550	38.740.871	1.772.973	410.705.007	482.861.888	8.250.622	16.619.691.911



Finantza-kontua
Cuenta Financiera



00 SECTOR PÚBLICO DE LA CAE - EAEKO SEKTORE PUBLIKOA

KONTU-FINANZARIOA
CUENTA FINANCIERA

EURO / EUROS


ERAGIKETA ARRUNTAK OPERACIONES CORRIENTES	2025	%GUZTIRA %TOTAL	2024	%GUZTIRA %TOTAL	ALDEA DIFERENCIA	%
SARRERAK INGRESOS	14.211.031.074	85,5	13.683.174.774	85,4	527.856.300	3,9
Zeharkako zergak Impuestos Indirectos	11.250.377	0,1	11.347.722	0,1	-97.345	-0,9
Tasak, prezio publikoak eta bestelako sarrerak Tasas, Precios Públicos y Otros Ingresos	347.660.188	2,1	301.233.743	1,9	46.426.445	15,4
Eragiketa arruntetarako transferentziak eta dirulaguntzak Transferencias y Subvenciones para Operaciones Corrientes	13.733.723.692	82,6	13.257.434.390	82,8	476.289.302	3,6
Ondare-sarrerak Ingresos Patrimoniales	118.396.817	0,7	113.158.919	0,7	5.237.898	4,6
GASTUAK GASTOS	13.377.585.781	80,5	12.923.719.777	80,7	453.866.004	3,5
Pertsonal-Gastuak Gastos de Personal	6.119.039.149	36,8	5.893.057.072	36,8	225.982.077	3,8
Funtzionamendu gastuak Gastos de Funcionamiento	2.815.189.648	16,9	2.796.323.169	17,5	18.866.479	0,7
Gastu finantzarioak Gastos Financieros	235.445.026	1,4	236.895.114	1,5	-1.450.088	-0,6
Eragiketa arruntetarako transferentziak eta dirulaguntzak Transferencias y Subvenciones para Operaciones Corrientes	4.207.911.958	25,3	3.997.444.422	25,0	210.467.536	5,3
AURREZPENA AHORRO	833.445.293	5,0	759.454.997	4,7	73.990.296	9,7

KAPITAL-ERAGIKETA EZ-FINANZARIOAK OPERACIONES DE CAPITAL NO FINANCIERAS	2025	%GUZTIRA %TOTAL	2024	%GUZTIRA %TOTAL	ALDEA DIFERENCIA	%
SARRERAK INGRESOS	290.230.625	1,7	416.471.890	2,6	-126.241.265	-30,3
Inbertsio errealen besterentzea Enajenación de Inversiones Reales	50.220.223	0,3	89.264.185	0,6	-39.043.962	-43,7
Kapital-eragiketarako transferentziak eta dirulaguntzak Transferencias y Subvenciones para Operaciones de Capital	240.010.402	1,4	327.207.705	2,0	-87.197.303	-26,6
GASTUAK GASTOS	2.061.165.612	12,4	2.020.955.861	12,6	40.209.751	2,0
Inbertsio errealak Inversiones Reales	1.048.547.290	6,3	1.026.653.874	6,4	21.893.416	2,1
Kapital-eragiketarako transferentziak eta dirulaguntzak Transferencias y Subvenciones para Operaciones de Capital	1.012.618.322	6,1	994.301.987	6,2	18.316.335	1,8
KAPITAL-ERAKETA FORMACIÓN DE CAPITAL	1.770.934.987	10,7	1.604.483.971	10,0	166.451.016	10,4
FINANTZAKETA AHALMENA(+),BEHARRA(-) CAPACIDAD(+),NECESIDAD(-) DE FINANCIACIÓN	-937.489.694	-5,6	-845.028.974	-5,3	-92.460.720	---

KAPITAL-ERAGIKETA FINANTZARIOAK OPERACIONES DE CAPITAL FINANCIERAS	2025	%GUZTIRA %TOTAL	2024	%GUZTIRA %TOTAL	ALDEA DIFERENCIA	%
BALIABIDEAK RECURSOS	2.118.430.212	12,7	1.914.932.924	12,0	203.497.288	10,6
Aktibo finantzarioen murrizketa Disminución de Activos Financieros	831.673.104	5,0	959.345.701	6,0	-127.672.597	-13,3
Pasibo finantzarioen gehikuntza Aumento de Pasivos Financieros	1.286.757.108	7,7	955.587.223	6,0	331.169.885	34,7
ERABILERA EMPLEOS	1.180.940.518	7,1	1.069.903.950	6,7	111.036.568	10,4
Aktibo finantzarioen gehikuntza Aumento de Activos Financieros	340.897.063	2,1	405.146.146	2,5	-64.249.083	-15,9
Pasibo finantzarioen murrizketa Disminución de Pasivos Financieros	840.043.455	5,1	664.757.804	4,2	175.285.651	26,4
FINANTZAKETA AHALMENA(+),BEHARRA(-) CAPACIDAD(+),NECESIDAD(-) DE FINANCIACIÓN	-937.489.694	-5,6	-845.028.974	-5,3	-92.460.720	---

GASTUA/SARRERA GUZTIRA GASTO/INGRESO TOTAL	16.619.691.911	100,0	16.014.579.588	100,0	605.112.323	3,8
---	-----------------------	--------------	-----------------------	--------------	--------------------	------------

ZORPETZE GARBIA ENDEUDAMIENTO NETO	2025	%GUZTIRA %TOTAL	2024	%GUZTIRA %TOTAL	ALDEA DIFERENCIA	%
ZORPETZE GORDINA ENDEUDAMIENTO BRUTO	1.284.992.934	7,7	942.092.881	5,9	342.900.053	36,4
AMORTIZAZIOK AMORTIZACIONES	840.043.455	5,1	664.757.804	4,2	175.285.651	26,4
ZORPETZE GARBIA ENDEUDAMIENTO NETO	444.949.479	2,7	277.335.077	1,7	167.614.402	60,4



III. EAEko sektore publikoaren aurrekontu bateratuak: Administrazio Orokorra, Organismo Autonomoak eta Partzuergoak
*Presupuestos Consolidados del Sector Público de la CAE:
Administración General, Organismos Autónomos y Consorcios*



Gastuen laburpenak
Resúmenes de gastos



29 - ADMINISTRACIÓN GENERAL, OAA Y CONSORCIOS -
ADMINISTRAZIO OROKORRA, OAA ETA PARTZUERGOAKAURREKONTU BATERATUAK. LABURPENA:
ERAKUNDEA - GASTUAK
PRESUPUESTOS CONSOLIDADOS. RESUMEN:
INSTITUCIÓN - GASTOS

ORGANIKOA / ORGANICA

EKONOMIKOA / ECONOMICA

FUNZIONALA / FUNCIONAL

		EUROAK / EUROS						
ERAK.M. T.INS.	ERAK. INST.		2025	%GUZT. %TOT.	2024	%GUZT. %TOT.	ALDEA DIFERENCIA	%
1		ADMINISTRAZIO OROKORRA ADMINISTRACIÓN GENERAL	14.350.735.821	91,0	13.701.252.623	90,7	649.483.198	4,7
1	100	Administrazio Orokorra <i>Administración General</i>	14.350.735.821	91,0	13.701.252.623	90,7	649.483.198	4,7
2		ORGANISMO AUTONOMOAK ORGANISMOS AUTÓNOMOS	1.335.863.600	8,5	1.320.044.000	8,7	15.819.600	1,2
2	202	Helduen Alfabetatze Berreuskalduntzerako Erakundea <i>Instituto de Alfabetización y Reeskaldunización de Adultos</i>	68.030.000	0,4	61.640.000	0,4	6.390.000	10,4
2	203	Administrazio Publikoaren Euskal Institutua <i>Instituto Vasco de Administración Pública</i>	15.577.600	0,1	16.373.000	0,1	-795.400	-4,9
2	204	Eustat-Euskal Estatistika Erakundea <i>Eustat-Instituto Vasco de Estadística</i>	18.824.000	0,1	18.400.000	0,1	424.000	2,3
2	205	Emakunde-Emakumearen Euskal Erakundea <i>Emakunde-Instituto Vasco de la Mujer</i>	7.983.000	0,1	8.184.000	0,1	-201.000	-2,5
2	207	Polizia eta Larrialdietako Euskal Akademia <i>Academia Vasca de Policía y Emergencias</i>	22.402.000	0,1	19.085.000	0,1	3.317.000	17,4
2	208	OSALAN - Laneko Segurtasun eta Osasun Euskal Erakundea <i>OSALAN - Instituto Vasco de Seguridad y Salud Laborales</i>	18.841.000	0,1	18.201.000	0,1	640.000	3,5
2	209	Kontsumobide-Kontsumoko Euskal Institut. <i>Kontsumobide-Instituto Vasco de Consumo</i>	8.174.000	0,1	8.071.000	0,1	103.000	1,3
2	210	Lanbide-Euskal Enplegu Zerbitzua <i>Lanbide-Servicio Vasco de Empleo</i>	1.169.216.000	7,4	1.161.311.000	7,7	7.905.000	0,7
2	211	Lehiaren Euskal Agintaritza <i>Autoridad Vasca de la Competencia</i>	2.220.000	0,0	2.027.000	0,0	193.000	9,5
2	212	Gogora-Memoriaren, Bizikidetzaren eta Giza Eskubideen Institutua <i>Gogora-Instituto de la Memoria, la Convivencia y los Derechos Humanos</i>	4.596.000	0,0	6.752.000	0,0	-2.156.000	-31,9
3		EAEKO SEKTORE PUBLIKOKO PARTZUERGOAK CONSORCIOS DEL SECTOR PÚBLICO DE LA CAE	81.826.000	0,5	79.170.000	0,5	2.656.000	3,4
3	300	Haurreskolak Partzuergoa <i>Consortio Haurreskolak</i>	79.604.000	0,5	76.942.000	0,5	2.662.000	3,5
3	301	Euskal Partzuergo Zientifiko-Teknologikoa <i>Consortio Científico-Tecnológico Vasco</i>	2.222.000	0,0	2.228.000	0,0	-6.000	-0,3
		GUZTIRA TOTAL	15.768.425.421	100,0	15.100.466.623	100,0	667.958.798	4,4

29 - ADMINISTRACIÓN GENERAL, OAAA Y CONSORCIOS -
ADMINISTRATIO OROKORRA, OAAA ETA PARTZUERGOAK

AURREKONTU BATERATUAK. LABURPENA:
KAPITULUA - GASTUAK
PRESUPUESTOS CONSOLIDADOS. RESUMEN:
CAPÍTULO - GASTOS

ORGANIKOA / ORGANICA

EKONOMIKOA / ECONOMICA

FUNTZIONALA / FUNCIONAL


KAP. CAP.		EUROAK / EUROS					
		2025	%GUZT. %TOT.	2024	%GUZT. %TOT.	ALDEA DIFERENCIA	%
1	Pertsonal-gastuak <i>Gastos de Personal</i>	3.058.347.294	19,4	2.957.698.558	19,6	100.648.736	3,4
2	Funtzionamendu-gastuak <i>Gastos de Funcionamiento</i>	5.008.765.604	31,8	4.810.666.746	31,9	198.098.858	4,1
3	Gastu finantzarioak <i>Gastos Financieros</i>	229.880.360	1,5	229.786.591	1,5	93.769	0,0
4	Eragiketa arruntetarako transferentziak eta dirulaguntzak <i>Transferencias y Subvenciones para Operaciones Corrientes</i>	4.685.725.204	29,7	4.445.704.534	29,4	240.020.670	5,4
	ERAGIKETA ARRUNTAK GUZTIZKOA TOTAL OPERACIONES CORRIENTES	12.982.718.462	82,3	12.443.856.429	82,4	538.862.033	4,3
6	Inbertsio errealak <i>Inversiones Reales</i>	422.482.316	2,7	543.845.299	3,6	-121.362.983	-22,3
7	Kapital-eragiketarako transferentziak eta dirulaguntzak <i>Transferencias y Subvenciones para Operaciones de Capital</i>	1.426.120.120	9,0	1.326.057.471	8,8	100.062.649	7,5
	FINANTZAZKOAK EZ DIREN KAPITAL-ERAGIKETAK GUZTIZKOA TOTAL OPERACIONES DE CAPITAL NO FINANCIERAS	1.848.602.436	11,7	1.869.902.770	12,4	-21.300.334	-1,1
	ERAGIKETA EZ-FINANTZARIOAK GUZTIZKOA TOTAL OPERACIONES NO FINANCIERAS	14.831.320.898	94,1	14.313.759.199	94,8	517.561.699	3,6
8	Aktibo finantzarioen gehikuntza <i>Aumento de Activos Financieros</i>	141.713.376	0,9	154.721.821	1,0	-13.008.445	-8,4
9	Pasibo finantzarioen murrizketa <i>Disminución de Pasivos Financieros</i>	795.391.147	5,0	631.985.603	4,2	163.405.544	25,9
	FINANTZA-KAPITALEKO ERAGIKETAK GUZTIZKOA TOTAL OPERACIONES DE CAPITAL FINANCIERAS	937.104.523	5,9	786.707.424	5,2	150.397.099	19,1
	GUZTIRA TOTAL	15.768.425.421	100,0	15.100.466.623	100,0	667.958.798	4,4

29 - ADMINISTRACIÓN GENERAL, OAA Y CONSORCIOS -
ADMINISTRATIO OROKORRA, OAA ETA PARTZUERGOAKAURREKONTU BATERATUAK. LABURPENA:
FUNTZIOA - GASTUAK
PRESUPUESTOS CONSOLIDADOS. RESUMEN:
FUNCIÓN - GASTOS

ORGANIKOA / ORGANICA		EKONOMIKOA / ECONOMICA		FUNTZIONALA / FUNCIONAL			
FUNT. FUNC.		2025	%GUZT. %TOT.	2024	%GUZT. %TOT.	ALDEA DIFERENCIA	%
0	ZOR PUBLIKOA DEUDA PÚBLICA	1.024.802.826	6,5	861.402.513	5,7	163.400.313	19,0
01	Zor Publikoa Deuda Pública	1.024.802.826	6,5	861.402.513	5,7	163.400.313	19,0
1	ZERBITZU OROKORRAK SERVICIOS DE CARÁCTER GENERAL	944.099.115	6,0	978.782.396	6,5	-34.683.281	-3,5
11	Jaurilaritzaren eta EA Eren Goi Mailako Zuzendaritza Alta Dirección de la CAE y del Gobierno	69.575.778	0,4	65.925.264	0,4	3.650.514	5,5
12	Administrazio Orokorra Administración General	462.556.190	2,9	519.573.316	3,4	-57.017.126	-11,0
13	Kanpo Harremanak Relaciones Exteriores	69.097.700	0,4	67.781.428	0,4	1.316.272	1,9
14	Justizia Justicia	342.869.447	2,2	325.502.388	2,2	17.367.059	5,3
2	HERRI BABESA ETA HERRITARREN SEGURTASUNA PROTECCIÓN CIVIL Y SEGURIDAD CIUDADANA	783.531.319	5,0	766.557.432	5,1	16.973.887	2,2
22	Herri Segurtasuna eta Babesa Seguridad y Protección Civil	783.531.319	5,0	766.557.432	5,1	16.973.887	2,2
3	GIZARTE SEGURTASUNA, BABESA ETA SUSTAPENA SEGURIDAD, PROTECCIÓN Y PROMOCIÓN SOCIAL	1.602.081.729	10,2	1.572.686.890	10,4	29.394.839	1,9
31	Gizarte Segurtasuna eta Babesa Seguridad y Protección Social	1.159.205.552	7,4	1.127.902.766	7,5	31.302.786	2,8
32	Gizarte Sustapena Promoción Social	442.876.177	2,8	444.784.124	2,9	-1.907.947	-0,4
4	IZAERA SOZIALEKO ONDASUN PUBLIKOEN EKOIZPENA PRODUCCIÓN DE BIENES PÚBLICOS DE CARÁCTER SOCIAL	9.544.174.479	60,5	9.104.504.384	60,3	439.670.095	4,8
41	Osasuna Sanidad	5.111.574.813	32,4	4.893.900.000	32,4	217.674.813	4,4
42	Hezkuntza Educación	3.596.204.694	22,8	3.459.417.833	22,9	136.786.861	4,0
43	Etxebizitza eta Hirigintza Vivienda y Urbanismo	321.804.915	2,0	247.804.397	1,6	74.000.518	29,9
44	Gizarte Ongizatea Bienestar Comunitario	55.323.942	0,4	52.187.061	0,3	3.136.881	6,0
45	Kultura Cultura	303.281.851	1,9	290.775.831	1,9	12.506.020	4,3
46	Komunitate eta Gizarte Zerbitzuak Otros Servicios Comunitarios y Sociales	16.677.839	0,1	31.107.279	0,2	-14.429.440	-46,4
47	Euskararen Sustapena Promoción del Euskera	139.306.425	0,9	129.311.983	0,9	9.994.442	7,7
5	EKONOMIARI LOTUTAKO ONDASUN PUBLIKOEN EKOIZPENA PRODUCCIÓN DE BIENES PÚBLICOS DE CARÁCTER ECONÓMICO	1.136.858.258	7,2	1.094.027.418	7,2	42.830.840	3,9
51	Oinarrizko Azpiegiturak eta Garraioa Infraestructuras Básicas y Transportes	639.778.275	4,1	630.790.845	4,2	8.987.430	1,4
54	Ikerketa Zientifikoa, Teknikoa eta Aplikatua Investigación Científica, Técnica y Aplicada	474.752.042	3,0	441.545.864	2,9	33.206.178	7,5
55	Oinarrizko Informazioa eta Estatistikoa Información Básica y Estadística	22.327.941	0,1	21.690.709	0,1	637.232	2,9
6	EKONOMIA-ARAUKETA OROKORRA REGULACIÓN ECONÓMICA DE CARÁCTER GENERAL	112.659.652	0,7	125.486.561	0,8	-12.826.909	-10,2
61	Ekonomia-arauketa Regulación Económica	40.961.365	0,3	40.646.647	0,3	314.718	0,8
63	Finantza-arauketa Regulación Financiera	71.698.287	0,5	84.839.914	0,6	-13.141.627	-15,5
7	EKOIZPEN-SEKTOREEN ARAUTZE EKONOMIKOA REGULACIÓN ECONÓMICA DE SECTORES PRODUCTIVOS	494.191.376	3,1	478.716.093	3,2	15.475.283	3,2
71	Nekazaritza, Abeltzaintza eta Arrantza Agricultura, Ganadería y Pesca	221.216.137	1,4	210.084.792	1,4	11.131.345	5,3
72	Industria Industria	185.772.967	1,2	175.549.199	1,2	10.223.768	5,8
73	Energia Energía	5.915.836	0,0	14.966.442	0,1	-9.050.606	-60,5
75	Turismoa Turismo	25.082.941	0,2	24.847.812	0,2	235.129	0,9

EUROAK / EUROS

FUNT. FUNC.		2025	%GUZT. %TOT.	2024	%GUZT. %TOT.	ALDEA DIFERENCIA	%
76	Merkataritza <i>Comercio</i>	56.203.495	0,4	53.267.848	0,4	2.935.647	5,5
9	BESTE ADMINISTRAZIO PUBLIKO BATZUEKIKO FINANTZA-HARREMANAK RELACIONES FINANCIERAS CON OTRAS ADMINISTRACIONES PÚBLICAS	126.026.667	0,8	118.302.936	0,8	7.723.731	6,5
91	Finantza-harremanak Euskal Sektore Publikoarekin <i>Relaciones Financieras con el Sector Público Vasco</i>	126.026.667	0,8	118.302.936	0,8	7.723.731	6,5
	GUZTIRA TOTAL	15.768.425.421	100,0	15.100.466.623	100,0	667.958.798	4,4



Sarreren laburpenak
Resúmenes de ingresos



29 - ADMINISTRACIÓN GENERAL, OAA Y CONSORCIOS -
ADMINISTRATIO OROKORRA, OAA ETA PARTZUERGOAKAURREKONTU BATERATUAK. LABURPENA:
ERAKUNDEA - SARRERAK
PRESUPUESTOS CONSOLIDADOS. RESUMEN:
INSTITUCIÓN - INGRESOS

ORGANIKOA / ORGANICA

EKONOMIKOA / ECONOMICA

FUNZIONALA / FUNCIONAL

ERAK.M. T.INS.	ERAK. INST.		EUROAK / EUROS					
			2025	%GUZT. %TOT.	2024	%GUZT. %TOT.	ALDEA DIFERENCIA	%
1		ADMINISTRATIO OROKORRA ADMINISTRACION GENERAL	15.727.837.550	99,7	15.024.996.000	99,5	702.841.550	4,7
1	100	Administratio Orokorra <i>Administración General</i>	15.727.837.550	99,7	15.024.996.000	99,5	702.841.550	4,7
2		ORGANISMO AUTONOMOAK ORGANISMOS AUTÓNOMOS	38.790.871	0,2	63.567.623	0,4	-24.776.752	-39,0
2	202	Helduen Alfabetatze Berreuskalduntzerako Erakundea <i>Instituto de Alfabetización y Reeskaldunización de Adultos</i>	1.553.000	0,0	3.094.000	0,0	-1.541.000	-49,8
2	203	Administratio Publikoaren Euskal Institutua <i>Instituto Vasco de Administración Pública</i>	1.160.065	0,0	4.579.065	0,0	-3.419.000	-74,7
2	204	Eustat-Euskal Estatistika Erakundea <i>Eustat-Instituto Vasco de Estadística</i>	250.000	0,0	1.750.000	0,0	-1.500.000	-85,7
2	205	Emakunde-Emakumearen Euskal Erakundea <i>Emakunde-Instituto Vasco de la Mujer</i>	83.110	0,0	434.110	0,0	-351.000	-80,9
2	207	Polizia eta Larrialdietako Euskal Akademia <i>Academia Vasca de Policía y Emergencias</i>	334.050	0,0	1.697.112	0,0	-1.363.062	-80,3
2	208	OSALAN - Laneko Segurtasun eta Osasun Euskal Erakundea <i>OSALAN - Instituto Vasco de Seguridad y Salud Laborales</i>	69.355	0,0	2.266.138	0,0	-2.196.783	-96,9
2	209	Kontsumobide-Kontsumoko Euskal Institut. <i>Kontsumobide-Instituto Vasco de Consumo</i>	1.202.533	0,0	1.383.889	0,0	-181.356	-13,1
2	210	Lanbide-Euskal Enplegu Zerbitzua <i>Lanbide-Servicio Vasco de Empleo</i>	34.114.758	0,2	46.247.938	0,3	-12.133.180	-26,2
2	211	Lehiaren Euskal Agintaritza <i>Autoridad Vasca de la Competencia</i>	12.000	0,0	627.000	0,0	-615.000	-98,1
2	212	Gogora-Memoriaren, Bizikidetzaren eta Giza Eskubideen Institutua <i>Gogora-Instituto de la Memoria, la Convivencia y los Derechos Humanos</i>	12.000	0,0	1.488.371	0,0	-1.476.371	-99,2
3		EAEKO SEKTORE PUBLIKOKO PARTZUERGOAK CONSORCIOS DEL SECTOR PÚBLICO DE LA CAE	1.797.000	0,0	11.903.000	0,1	-10.106.000	-84,9
3	300	Haurreskolak Partzuergoa <i>Consortio Haurreskolak</i>	0	0,0	10.000.000	0,1	-10.000.000	-100,0
3	301	Euskal Partzuergo Zientifiko-Teknologikoa <i>Consortio Científico-Tecnológico Vasco</i>	1.797.000	0,0	1.903.000	0,0	-106.000	-5,6
		GUZTIRA TOTAL	15.768.425.421	100,0	15.100.466.623	100,0	667.958.798	4,4

29 - ADMINISTRACIÓN GENERAL, OAAA Y CONSORCIOS -
ADMINISTRATIO OROKORRA, OAAA ETA PARTZUERGOAK

AURREKONTU BATERATUAK. LABURPENA:
KAPITULUA - SARRERAK
PRESUPUESTOS CONSOLIDADOS. RESUMEN:
CAPÍTULO - INGRESOS

ORGANIKOA / ORGANICA

EKONOMIKOA / ECONOMICA

FUNTZIONALA / FUNCIONAL

KAP. CAP.		EUROAK / EUROS					
		2025	%GUZT. %TOT.	2024	%GUZT. %TOT.	ALDEA DIFERENCIA	%
2	Zeharkako zergak <i>Impuestos Indirectos</i>	4.040.000	0,0	4.040.000	0,0	0	0,0
3	Tasak, prezio publikoak eta bestelako sarrerak <i>Tasas, Precios Públicos y Otros Ingresos</i>	134.959.482	0,9	107.356.482	0,7	27.603.000	25,7
4	Eragiketa arruntetarako transferentziak eta dirulaguntzak <i>Transferencias y Subvenciones para Operaciones Corrientes</i>	13.683.761.429	86,8	13.213.320.428	87,5	470.441.001	3,6
5	Ondare-sarrerak <i>Ingresos Patrimoniales</i>	135.530.135	0,9	60.402.417	0,4	75.127.718	124,4
	ERAGIKETA ARRUNTAK GUZTIZKOA TOTAL OPERACIONES CORRIENTES	13.958.291.046	88,5	13.385.119.327	88,6	573.171.719	4,3
6	Inbertsio errealeen besterentzea <i>Enajenación de Inversiones Reales</i>	20.000	0,0	20.000	0,0	0	0,0
7	Kapital-eragiketarako transferentziak eta dirulaguntzak <i>Transferencias y Subvenciones para Operaciones de Capital</i>	158.944.565	1,0	231.050.244	1,5	-72.105.679	-31,2
	FINANTZAZKOAK EZ DIREN KAPITAL-ERAGIKETAK GUZTIZKOA TOTAL OPERACIONES DE CAPITAL NO FINANCIERAS	158.964.565	1,0	231.070.244	1,5	-72.105.679	-31,2
	ERAGIKETA EZ-FINANTZARIOAK GUZTIZKOA TOTAL OPERACIONES NO FINANCIERAS	14.117.255.611	89,5	13.616.189.571	90,2	501.066.040	3,7
8	Aktibo finantzarioen murrizketa <i>Disminución de Activos Financieros</i>	366.176.876	2,3	647.184.171	4,3	-281.007.295	-43,4
9	Pasibo finantzarioen gehikuntza <i>Aumento de Pasivos Financieros</i>	1.284.992.934	8,1	837.092.881	5,5	447.900.053	53,5
	FINANTZA-KAPITALEKO ERAGIKETAK GUZTIZKOA TOTAL OPERACIONES DE CAPITAL FINANCIERAS	1.651.169.810	10,5	1.484.277.052	9,8	166.892.758	11,2
	GUZTIRA TOTAL	15.768.425.421	100,0	15.100.466.623	100,0	667.958.798	4,4



IV. EAEko enpresa- eta fundazio-sektore publikoaren aurrekontu bateratuak: zuzenbide pribatuko Ente publikoak, Sozietate eta Fundazio publikoak

Presupuestos Consolidados del Sector Público Empresarial y Fundacional de la CAE: Entes públicos de derecho privado, Sociedades y Fundaciones públicas



Zuzkiduren laburpenak
Resúmenes de dotaciones



01 - GRUPO S.P.EMPR.Y FUND. - ENPR. ETA FUND. TALDEA

AURREKONTU BATERATUAK. LABURPENA:
ERAKUNDEA - GASTUAK
PRESUPUESTOS CONSOLIDADOS. RESUMEN:
INSTITUCIÓN - GASTOS

ORGANIKOA / ORGANICA

EKONOMIKOA / ECONOMICA

FUNZIONALA / FUNCIONAL

EUROAK / EUROS

ERAK.M. T.INS.	ERAK. INST.		2025	%GUZT. %TOT.	2024	%GUZT. %TOT.	ALDEA DIFERENCIA	%
4		ZUZENBIDE PRIBATUKO ENTE PUBLIKOAK ENTES PUBLICOS DE DERECHO PRIVADO	4.955.312.161	79,0	4.876.221.795	79,2	79.090.366	1,6
4	400	OSAKIDETZA-Euskal Osasun Zerbitzua OSAKIDETZA-Servicio Vasco de Salud	4.022.611.507	64,1	3.854.754.469	62,6	167.857.038	4,4
4	420	eLankidetzeta-Lankidetzarako eta Elkartasunerako Euskal Agentzia eLankidetzeta-Agencia Vasca de Cooperación y Solidaridad	56.181.629	0,9	56.136.496	0,9	45.133	0,1
4	422	Euskal Zibersegurtasun Agentzia Agencia Vasca de Ciberseguridad	5.100.000	0,1	2.026.510	0,0	3.073.490	151,7
4	425	AUKERAK-Gizarteratzearen Euskal Agentzia AUKERAK-Agencia Vasca Reinserción Social	16.911.345	0,3	16.549.805	0,3	361.540	2,2
4	430	Energiaren Euskal Erakundea Ente Vasco de la Energía	150.916.446	2,4	117.804.864	1,9	33.111.582	28,1
4	440	Euskal Trenbide Sarea Red Ferroviaria Vasca	360.232.425	5,7	434.080.910	7,1	-73.848.485	-17,0
4	450	Uraren Euskal Agentzia Agencia Vasca del Agua	64.726.969	1,0	64.542.263	1,0	184.706	0,3
4	460	Finantzen Euskal Institutua Instituto Vasco de Finanzas	141.476.900	2,3	210.474.599	3,4	-68.997.699	-32,8
4	470	Unibasq-Euskal Unib. Sist. Kalitate Ag. Unibasq-Ag. Calidad Sist. Univ. Vasco	1.707.875	0,0	1.544.041	0,0	163.834	10,6
4	480	Euskal Irrati Telebista Radio Televisión Vasca	12.202.591	0,2	10.661.284	0,2	1.541.307	14,5
4	485	Etxepare Euskal Institutua Instituto Vasco Etxepare	4.203.000	0,1	3.853.000	0,1	350.000	9,1
4	490	Spri-Enpresen Garapenerako Euskal Ag. Spri-Agencia Vasca Desarrollo Empr.	110.910.176	1,8	96.533.340	1,6	14.376.836	14,9
4	495	Euskadiko Kirol Portuak Euskadiko Kirol Portuak	8.131.298	0,1	7.260.214	0,1	871.084	12,0
5		SOZIETATE PUBLIKOAK SOCIEDADES PUBLICAS	1.262.216.241	20,1	1.217.919.062	19,8	44.297.179	3,6
5	501	EJIE SA- E.J. Informatika Elkartea EJIE, S.A.- Sociedad Informática G.V.	232.541.930	3,7	221.508.831	3,6	11.033.099	5,0
5	502	Itelazpi SA Itelazpi, S.A.	15.643.838	0,2	14.535.502	0,2	1.108.336	7,6
5	505	Finkatze Kapitala Finkatuz SA Finkatze Kapitala Finkatuz, S.A.	151.010.000	2,4	151.065.800	2,5	-55.800	0,0
5	508	Euskalmet-Euskal Meteorologia Agentzia, S.A. Euskalmet-Agencia Vasca de Meteorología, S.A.	3.050.540	0,0	2.278.088	0,0	772.452	33,9
5	510	CADEM SA CADEM, S.A.	40.793.000	0,7	40.091.500	0,7	701.500	1,7
5	511	Euskadiko Hidrokarburoen Sozietatea SA Sociedad Hidrocarburos de Euskadi, S.A.	777.853	0,0	5.442.716	0,1	-4.664.863	-85,7
5	512	BIMEP - Biscay Marine Energy Platform SA BIMEP - B. Marine Energy Platform, S.A.	4.521.597	0,1	5.371.183	0,1	-849.586	-15,8
5	513	Hidroeléctrica Harana-Kontrasta SA Hidroeléctrica Harana-Kontrasta, S.A.	97.046	0,0	104.507	0,0	-7.461	-7,1
5	521	Teknologi Elkartegia SA Parque Tecnológico, S.A.	34.747.013	0,6	31.878.110	0,5	2.868.903	9,0
5	522	Arabako Teknologia Elkartegia SA Parque Tecnológico de Álava, S.A.	8.196.560	0,1	9.993.475	0,2	-1.796.915	-18,0
5	523	Gipuzkoako Zientzia eta Tekno. Parkea SA P. Científico y Tecnológ. Gipuzkoa, S.A.	25.791.660	0,4	22.661.962	0,4	3.129.698	13,8
5	524	Gestión Capital Riesgo País Vasco SA Gestión Capital Riesgo País Vasco, S.A.	1.782.341	0,0	1.661.915	0,0	120.426	7,2
5	525	Arabako Eraberrikuntza Industrialdea SA Centro Empresas Innovación Álava, S.A.	2.148.226	0,0	2.458.726	0,0	-310.500	-12,6
5	526	Euskadiko Nazioartekotze Agentzia SA Agencia Vasca Internacionalización, S.A.	11.554.854	0,2	10.725.816	0,2	829.038	7,7
5	527	USA Basque Trade and Investment USA Basque Trade and Investment	555.344	0,0	554.506	0,0	838	0,2

EUROAK / EUROS

ERAK.M. T.INS.	ERAK. INST.		2025	%GUZT. %TOT.	2024	%GUZT. %TOT.	ALDEA DIFERENCIA	%
5	528	Singapore Basque Trade and Investment <i>Singapore Basque Trade and Investment</i>	421.076	0,0	392.994	0,0	28.082	7,1
5	529	Basque Trade e Investimento do Brasil <i>Basque Trade e Investimento do Brasil</i>	420.017	0,0	395.084	0,0	24.933	6,3
5	535	Sprilur SA <i>Sprilur, S.A.</i>	88.712.686	1,4	76.418.876	1,2	12.293.810	16,1
5	536	Ibaizabal Behekaldeko Industrialdea SA <i>Ibaizabal Behekaldeko Industrialdea, S.A.</i>	1.992.175	0,0	1.546.279	0,0	445.896	28,8
5	537	Busturialdeko Industrialdea SA <i>Busturialdeko Industrialdea, S.A.</i>	426.165	0,0	573.956	0,0	-147.791	-25,7
5	538	Beterri-Kostako Industrialdea SA <i>Beterri-Kostako Industrialdea, S.A.</i>	3.207.986	0,1	2.107.244	0,0	1.100.742	52,2
5	539	Deba Bailarako Industrialdea SA <i>Deba Bailarako Industrialdea, S.A.</i>	1.404.733	0,0	2.700.840	0,0	-1.296.107	-48,0
5	540	Arabako Industrialdea SA <i>Arabako Industrialdea, S.A.</i>	512.171	0,0	530.952	0,0	-18.781	-3,5
5	541	Arratiako Industrialdea SA <i>Arratiako Industrialdea, S.A.</i>	1.333.515	0,0	1.123.311	0,0	210.204	18,7
5	542	Bidasoa Oarsoko Industrialdea SA <i>Bidasoa Oarsoko Industrialdea, S.A.</i>	4.093.997	0,1	5.586.307	0,1	-1.492.310	-26,7
5	543	Bizkaia Sortaldeko Industrialdea SA <i>Bizkaia Sortaldeko Industrialdea, S.A.</i>	481.807	0,0	1.091.607	0,0	-609.800	-55,9
5	545	Goierri Beheko Industrialdea SA <i>Goierri Beheko Industrialdea, S.A.</i>	371.500	0,0	367.609	0,0	3.891	1,1
5	546	Urolako Industrialdea SA <i>Urolako Industrialdea, S.A.</i>	1.324.289	0,0	995.650	0,0	328.639	33,0
5	547	Tolosaldeko Apattaerrea Ind. Lurra SA <i>Tolosaldeko Apattaerrea Ind. Lurra, S.A.</i>	659.800	0,0	3.221.115	0,1	-2.561.315	-79,5
5	550	Eusko Trenbideak SA <i>Ferrocarriles Vascos, S.A.</i>	163.222.508	2,6	152.584.009	2,5	10.638.499	7,0
5	551	Euskotren Participaciones SA <i>Euskotren Participaciones, S.A.</i>	71.000	0,0	71.000	0,0	0	0,0
5	555	Neiker-Nekazal Iker. Garap. Euskal E. SA <i>Neiker-Inst. V. Invest. Des. Agra., S.A.</i>	18.844.565	0,3	17.076.451	0,3	1.768.114	10,4
5	560	VIKESA-Euskadiko Etxeb. eta Lurra SA <i>VIKESA-Vivienda y Suelo de Euskadi, S.A.</i>	100.477.266	1,6	105.220.393	1,7	-4.743.127	-4,5
5	561	Alokabide SA <i>Alokabide, S.A.</i>	84.383.345	1,3	75.782.842	1,2	8.600.503	11,3
5	565	IHOBE SA <i>IHOBE, S.A.</i>	12.407.209	0,2	12.127.978	0,2	279.231	2,3
5	570	Osatek SA <i>Osatek, S.A.</i>	26.311.964	0,4	25.299.967	0,4	1.011.997	4,0
5	575	Basquetour, Turismoaren Eus. Agentzia SA <i>Basquetour, Agencia Vasca Turismo, S.A.</i>	10.297.703	0,2	10.097.703	0,2	200.000	2,0
5	580	EiTB Media, S.A.U. <i>EiTB Media, S.A.U.</i>	196.826.962	3,1	191.624.258	3,1	5.202.704	2,7
5	590	Euskadiko Orkestra SA <i>Orquesta de Euskadi, S.A.</i>	10.800.000	0,2	10.650.000	0,2	150.000	1,4
6		FUNDAZIO PUBLIKOAK FUNDACIONES PÚBLICAS	54.686.603	0,9	59.537.938	1,0	-4.851.335	-8,1
6	601	HAZI Fundazioa <i>Fundación HAZI</i>	29.955.083	0,5	35.936.311	0,6	-5.981.228	-16,6
6	602	ELIKA Fundazioa <i>Fundación ELIKA</i>	1.221.500	0,0	1.238.011	0,0	-16.511	-1,3
6	620	Musikene Fundazioa <i>Fundación Musikene</i>	12.340.154	0,2	11.541.671	0,2	798.483	6,9
6	630	BIOEF Fundazioa <i>Fundación BIOEF</i>	8.424.750	0,1	8.226.269	0,1	198.481	2,4
6	640	Euskal Herriko Gazte Orkestra Fundazioa <i>Fundación Joven Orquesta Euskal Herria</i>	491.451	0,0	479.126	0,0	12.325	2,6
6	641	Basque Team Fundazioa <i>Fundación Basque Team</i>	2.253.665	0,0	2.116.550	0,0	137.115	6,5
		GUZTIRA TOTAL	6.272.215.005	100,0	6.153.678.795	100,0	118.536.210	1,9

01 - GRUPO S.P.EMPR.Y FUND. - ENPR. ETA FUND. TALDEA

AURREKONTU BATERATUAK. LABURPENA:
KAPITULUA - GASTUAK
PRESUPUESTOS CONSOLIDADOS. RESUMEN:
CAPÍTULO - GASTOS

ORGANIKOA / ORGANICA

EKONOMIKOA / ECONOMICA

FUNTZIONALA / FUNCIONAL

KAP. CAP.		EUROAK / EUROS					
		2025	%GUZT. %TOT.	2024	%GUZT. %TOT.	ALDEA DIFERENCIA	%
1	Personal-gastuak <i>Gastos de Personal</i>	3.060.691.855	48,8	2.935.358.514	47,7	125.333.341	4,3
2	Funtzionamendu-gastuak <i>Gastos de Funcionamiento</i>	1.888.657.336	30,1	1.905.856.143	31,0	-17.198.807	-0,9
3	Gastu finantzarioak <i>Gastos Financieros</i>	55.564.666	0,9	7.108.523	0,1	48.456.143	681,7
4	Eragiketa arruntetarako transferentziak eta dirulaguntzak <i>Transferencias y Subvenciones para Operaciones Corrientes</i>	117.918.984	1,9	119.220.959	1,9	-1.301.975	-1,1
	ERAGIKETA ARRUNTAK GUZTIZKOA TOTAL OPERACIONES CORRIENTES	5.122.832.841	81,7	4.967.544.139	80,7	155.288.702	3,1
6	Inbertsio errealak <i>Inversiones Reales</i>	719.278.994	11,5	681.155.673	11,1	38.123.321	5,6
7	Kapital-eragiketarako transferentziak eta dirulaguntzak <i>Transferencias y Subvenciones para Operaciones de Capital</i>	93.619.029	1,5	108.232.437	1,8	-14.613.408	-13,5
	FINANTZAKOAK EZ DIREN KAPITAL-ERAGIKETAK GUZTIZKOA TOTAL OPERACIONES DE CAPITAL NO FINANCIERAS	812.898.023	13,0	789.388.110	12,8	23.509.913	3,0
	ERAGIKETA EZ-FINANTZARIOAK GUZTIZKOA TOTAL OPERACIONES NO FINANCIERAS	5.935.730.864	94,6	5.756.932.249	93,6	178.798.615	3,1
8	Aktibo finantzarioen gehikuntza <i>Aumento de Activos Financieros</i>	291.831.833	4,7	363.974.345	5,9	-72.142.512	-19,8
9	Pasibo finantzarioen murrizketa <i>Disminución de Pasivos Financieros</i>	44.652.308	0,7	32.772.201	0,5	11.880.107	36,3
	FINANTZA-KAPITALEKO ERAGIKETAK GUZTIZKOA TOTAL OPERACIONES DE CAPITAL FINANCIERAS	336.484.141	5,4	396.746.546	6,4	-60.262.405	-15,2
	GUZTIRA TOTAL	6.272.215.005	100,0	6.153.678.795	100,0	118.536.210	1,9

01 - GRUPO S.P.EMPR.Y FUND. - ENPR. ETA FUND. TALDEA

AURREKONTU BATERATUAK. LABURPENA:
FUNTZIOA - GASTUAK
PRESUPUESTOS CONSOLIDADOS. RESUMEN:
FUNCIÓN - GASTOS

ORGANIKOA / ORGANICA

EKONOMIKOA / ECONOMICA

FUNTZIONALA / FUNCIONAL

EUROAK / EUROS

FUNT. FUNC.		2025	%GUZT. %TOT.	2024	%GUZT. %TOT.	ALDEA DIFERENCIA	%
1	ZERBITZU OROKORRAK SERVICIOS DE CARÁCTER GENERAL	376.425.791	6,0	368.454.084	6,0	7.971.707	2,2
12	Administrazio Orokorra Administración General	303.332.817	4,8	295.767.783	4,8	7.565.034	2,6
13	Kanpo Harremanak Relaciones Exteriores	56.181.629	0,9	56.136.496	0,9	45.133	0,1
14	Justizia Justicia	16.911.345	0,3	16.549.805	0,3	361.540	2,2
2	HERRI BABESA ETA HERRITARREN SEGURTASUNA PROTECCIÓN CIVIL Y SEGURIDAD CIUDADANA	5.100.000	0,1	2.026.510	0,0	3.073.490	151,7
22	Herri Segurtasuna eta Babesa Seguridad y Protección Civil	5.100.000	0,1	2.026.510	0,0	3.073.490	151,7
4	IZAERA SOZIALEKO ONDASUN PUBLIKOEN EKOIZPENA PRODUCCIÓN DE BIENES PÚBLICOS DE CARÁCTER SOCIAL	4.495.441.739	71,7	4.313.881.848	70,1	181.559.891	4,2
41	Osasuna Sanidad	4.057.348.221	64,7	3.888.280.705	63,2	169.067.516	4,3
42	Hezkuntza Educación	14.048.029	0,2	13.085.712	0,2	962.317	7,4
43	Etxebizitza eta Hirigintza Vivienda y Urbanismo	184.985.611	2,9	193.131.213	3,1	-8.145.602	-4,2
44	Gizarte Ongizatea Bienestar Comunitario	12.282.209	0,2	0	0,0	12.282.209	---
45	Kultura Cultura	224.223.263	3,6	217.005.776	3,5	7.217.487	3,3
47	Euskararen Sustapena Promoción del Euskera	2.554.406	0,0	2.378.442	0,0	175.964	7,4
5	EKONOMIARI LOTUTAKO ONDASUN PUBLIKOEN EKOIZPENA PRODUCCIÓN DE BIENES PÚBLICOS DE CARÁCTER ECONÓMICO	728.331.931	11,6	767.234.677	12,5	-38.902.746	-5,1
51	Oinarrizko Azpiegiturak eta Garraioa Infraestructuras Básicas y Transportes	596.384.200	9,5	652.935.387	10,6	-56.551.187	-8,7
54	Ikerketa Zientifikoa, Teknikoa eta Aplikatua Investigación Científica, Técnica y Aplicada	128.897.191	2,1	112.021.202	1,8	16.875.989	15,1
55	Oinarrizko Informazioa eta Estatistikoa Información Básica y Estadística	3.050.540	0,0	2.278.088	0,0	772.452	33,9
6	EKONOMIA-ARAUKEA OROKORRA REGULACIÓN ECONÓMICA DE CARÁCTER GENERAL	292.486.900	4,7	361.540.399	5,9	-69.053.499	-19,1
63	Finantza-arauketa Regulación Financiera	292.486.900	4,7	361.540.399	5,9	-69.053.499	-19,1
7	EKOIZPEN-SEKTOREEN ARAUTZE EKONOMIKOA REGULACIÓN ECONÓMICA DE SECTORES PRODUCTIVOS	374.428.644	6,0	340.541.277	5,5	33.887.367	10,0
71	Nekazaritza, Abeltzaintza eta Arrantza Agricultura, Ganadería y Pesca	31.865.455	0,5	37.821.244	0,6	-5.955.789	-15,7
72	Industria Industria	131.945.739	2,1	139.047.663	2,3	-7.101.924	-5,1
73	Energia Energía	162.626.921	2,6	114.694.329	1,9	47.932.592	41,8
75	Turismoa Turismo	10.297.703	0,2	10.097.703	0,2	200.000	2,0
76	Merkataritza Comercio	37.692.826	0,6	38.880.338	0,6	-1.187.512	-3,1
	GUZTIRA TOTAL	6.272.215.005	100,0	6.153.678.795	100,0	118.536.210	1,9

05 - GRUPO EITB TALDEA

AURREKONTU BATERATUAK. LABURPENA:
ERAKUNDEA - GASTUAK
PRESUPUESTOS CONSOLIDADOS. RESUMEN:
INSTITUCIÓN - GASTOS

ORGANIKOA / ORGANICA

EKONOMIKOA / ECONOMICA

FUNTZIONALA / FUNCIONAL

		EUROAK / EUROS						
ERAK.M. T.INS.	ERAK. INST.		2025	%GUZT. %TOT.	2024	%GUZT. %TOT.	ALDEA DIFERENCIA	%
4		ZUZENBIDE PRIBATUKO ENTE PUBLIKOAK <i>ENTES PUBLICOS DE DERECHO PRIVADO</i>	12.202.591	5,6	10.661.284	5,0	1.541.307	14,5
4	480	Euskal Irrati Telebista <i>Radio Televisión Vasca</i>	12.202.591	5,6	10.661.284	5,0	1.541.307	14,5
5		SOZETATE PUBLIKOAK <i>SOCIEDADES PÚBLICAS</i>	206.430.724	94,4	201.229.389	95,0	5.201.335	2,6
5	580	EiTB Media, S.A.U. <i>EiTB Media, S.A.U.</i>	206.430.724	94,4	201.229.389	95,0	5.201.335	2,6
		GUZTIRA TOTAL	218.633.315	100,0	211.890.673	100,0	6.742.642	3,2

05 - GRUPO EITB TALDEA

AURREKONTU BATERATUAK. LABURPENA:
KAPITULUA - GASTUAK
PRESUPUESTOS CONSOLIDADOS. RESUMEN:
CAPÍTULO - GASTOS

ORGANIKOA / ORGANICA

EKONOMIKOA / ECONOMICA

FUNTZIONALA / FUNCIONAL

KAP. CAP.		EUROAK / EUROS					
		2025	%GUZT. %TOT.	2024	%GUZT. %TOT.	ALDEA DIFERENCIA	%
1	Personal-gastuak <i>Gastos de Personal</i>	90.493.478	41,4	89.580.877	42,3	912.601	1,0
2	Funtzionamendu-gastuak <i>Gastos de Funcionamiento</i>	109.884.837	50,3	107.560.621	50,8	2.324.216	2,2
3	Gastu finantzarioak <i>Gastos Financieros</i>	5.000	0,0	0	0,0	5.000	---
	ERAGIKETA ARRUNTAK GUZTIZKOA TOTAL OPERACIONES CORRIENTES	200.383.315	91,7	197.141.498	93,0	3.241.817	1,6
6	Inbertsio errealak <i>Inversiones Reales</i>	18.250.000	8,3	14.749.175	7,0	3.500.825	23,7
	FINANTZAZKOAK EZ DIREN KAPITAL-ERAGIKETAK GUZTIZKOA TOTAL OPERACIONES DE CAPITAL NO FINANCIERAS	18.250.000	8,3	14.749.175	7,0	3.500.825	23,7
	GUZTIRA TOTAL	218.633.315	100,0	211.890.673	100,0	6.742.642	3,2

06 - GRUPO EVE - EEE TALDEA

AURREKONTU BATERATUAK. LABURPENA:
ERAKUNDEA - GASTUAK
PRESUPUESTOS CONSOLIDADOS. RESUMEN:
INSTITUCIÓN - GASTOS

ORGANIKOA / ORGANICA

EKONOMIKOA / ECONOMICA

FUNTZIONALA / FUNCIONAL

		EUROAK / EUROS						
ERAK.M. T.INS.	ERAK. INST.		2025	%GUZT. %TOT.	2024	%GUZT. %TOT.	ALDEA DIFERENCIA	%
4		ZUZENBIDE PRIBATUKO ENTE PUBLIKOAK <i>ENTES PUBLICOS DE DERECHO PRIVADO</i>	150.916.446	76,6	117.804.864	69,8	33.111.582	28,1
4	430	Energiaren Euskal Erakundea <i>Ente Vasco de la Energía</i>	150.916.446	76,6	117.804.864	69,8	33.111.582	28,1
5		SOZETATE PUBLIKOAK <i>SOCIEDADES PUBLICAS</i>	46.189.496	23,4	51.009.906	30,2	-4.820.410	-9,4
5	510	CADEM SA <i>CADEM, S.A.</i>	40.793.000	20,7	40.091.500	23,7	701.500	1,7
5	511	Euskadiko Hidrokarburoen Sozietatea SA <i>Sociedad Hidrocarburos de Euskadi, S.A.</i>	777.853	0,4	5.442.716	3,2	-4.664.863	-85,7
5	512	BIMEP - Biscay Marine Energy Platform SA <i>BIMEP - B. Marine Energy Platform, S.A.</i>	4.521.597	2,3	5.371.183	3,2	-849.586	-15,8
5	513	Hidroeléctrica Harana-Kontrasta SA <i>Hidroeléctrica Harana-Kontrasta, S.A.</i>	97.046	0,0	104.507	0,1	-7.461	-7,1
		GUZTIRA TOTAL	197.105.942	100,0	168.814.770	100,0	28.291.172	16,8

06 - GRUPO EVE - EEE TALDEA

AURREKONTU BATERATUAK. LABURPENA:
KAPITULUA - GASTUAK
PRESUPUESTOS CONSOLIDADOS. RESUMEN:
CAPÍTULO - GASTOS

ORGANIKOA / ORGANICA

EKONOMIKOA / ECONOMICA

FUNTZIONALA / FUNCIONAL

KAP. CAP.		EUROAK / EUROS					
		2025	%GUZT. %TOT.	2024	%GUZT. %TOT.	ALDEA DIFERENCIA	%
1	Personal-gastuak <i>Gastos de Personal</i>	7.627.639	3,9	7.335.241	4,3	292.398	4,0
2	Funtzionamendu-gastuak <i>Gastos de Funcionamiento</i>	14.899.710	7,6	18.251.377	10,8	-3.351.667	-18,4
3	Gastu finantzarioak <i>Gastos Financieros</i>	50.001.100	25,4	1.100	0,0	50.000.000	4.545.454,5
	ERAGIKETA ARRUNTAK GUZTIZKOA TOTAL OPERACIONES CORRIENTES	72.528.449	36,8	25.587.718	15,2	46.940.731	183,5
6	Inbertsio errealak <i>Inversiones Reales</i>	5.640.964	2,9	9.292.022	5,5	-3.651.058	-39,3
7	Kapital-eragiketarako transferentziak eta dirulaguntzak <i>Transferencias y Subvenciones para Operaciones de Capital</i>	74.374.029	37,7	93.071.030	55,1	-18.697.001	-20,1
	FINANTZAZKOAK EZ DIREN KAPITAL-ERAGIKETAK GUZTIZKOA TOTAL OPERACIONES DE CAPITAL NO FINANCIERAS	80.014.993	40,6	102.363.052	60,6	-22.348.059	-21,8
	ERAGIKETA EZ-FINANTZARIOAK GUZTIZKOA TOTAL OPERACIONES NO FINANCIERAS	152.543.442	77,4	127.950.770	75,8	24.592.672	19,2
8	Aktibo finantzarioen gehikuntza <i>Aumento de Activos Financieros</i>	44.562.500	22,6	40.864.000	24,2	3.698.500	9,1
	FINANTZA-KAPITALEKO ERAGIKETAK GUZTIZKOA TOTAL OPERACIONES DE CAPITAL FINANCIERAS	44.562.500	22,6	40.864.000	24,2	3.698.500	9,1
	GUZTIRA TOTAL	197.105.942	100,0	168.814.770	100,0	28.291.172	16,8

07 - GRUPO SPRI TALDEA

AURREKONTU BATERATUAK. LABURPENA:
ERAKUNDEA - GASTUAK
PRESUPUESTOS CONSOLIDADOS. RESUMEN:
INSTITUCIÓN - GASTOS

ORGANIKOA / ORGANICA

EKONOMIKOA / ECONOMICA

FUNTZIONALA / FUNCIONAL

EUROAK / EUROS

ERAK.M. T.INS.	ERAK. INST.		2025	%GUZT. %TOT.	2024	%GUZT. %TOT.	ALDEA DIFERENCIA	%
4		ZUZENBIDE PRIBATUKO ENTE PUBLIKOAK ENTES PUBLICOS DE DERECHO PRIVADO	110.910.176	36,7	96.533.340	35,1	14.376.836	14,9
4	490	Spri-Enpresen Garapenerako Euskal Ag. Spri-Agencia Vasca Desarrollo Empr.	110.910.176	36,7	96.533.340	35,1	14.376.836	14,9
5		SOZIETATE PUBLIKOAK SOCIEDADES PUBLICAS	191.119.772	63,3	178.106.718	64,9	13.013.054	7,3
5	521	Teknologi Elkartegia SA Parque Tecnológico, S.A.	35.429.858	11,7	32.552.645	11,9	2.877.213	8,8
5	522	Arabako Teknologia Elkartegia SA Parque Tecnológico de Álava, S.A.	8.196.560	2,7	10.143.951	3,7	-1.947.391	-19,2
5	523	Gipuzkoako Zientzia eta Tekno. Parkea SA P. Científico y Tecnológ. Gipuzkoa, S.A.	26.090.672	8,6	22.957.335	8,4	3.133.337	13,6
5	524	Gestión Capital Riesgo País Vasco SA Gestión Capital Riesgo País Vasco, S.A.	1.782.341	0,6	1.661.915	0,6	120.426	7,2
5	525	Arabako Eraberrikuntza Industrialdea SA Centro Empresas Innovación Álava, S.A.	2.148.226	0,7	2.458.726	0,9	-310.500	-12,6
5	526	Euskadiko Nazioartekotze Agentzia SA Agencia Vasca Internacionalización, S.A.	11.554.854	3,8	10.725.816	3,9	829.038	7,7
5	527	USA Basque Trade and Investment USA Basque Trade and Investment	555.344	0,2	554.506	0,2	838	0,2
5	528	Singapore Basque Trade and Investment Singapore Basque Trade and Investment	421.076	0,1	392.994	0,1	28.082	7,1
5	529	Basque Trade e Investimento do Brasil Basque Trade e Investimento do Brasil	420.017	0,1	395.084	0,1	24.933	6,3
5	535	Sprilur SA Sprilur, S.A.	88.712.686	29,4	76.418.876	27,8	12.293.810	16,1
5	536	Ibaizabal Behekaldeko Industrialdea SA Ibaizabal Behekaldeko Industrialdea, S.A.	1.992.175	0,7	1.546.279	0,6	445.896	28,8
5	537	Busturialdeko Industrialdea SA Busturialdeko Industrialdea, S.A.	426.165	0,1	573.956	0,2	-147.791	-25,7
5	538	Beterri-Kostako Industrialdea SA Beterri-Kostako Industrialdea, S.A.	3.207.986	1,1	2.107.244	0,8	1.100.742	52,2
5	539	Deba Bailarako Industrialdea SA Deba Bailarako Industrialdea, S.A.	1.404.733	0,5	2.700.840	1,0	-1.296.107	-48,0
5	540	Arabako Industrialdea SA Arabako Industrialdea, S.A.	512.171	0,2	530.952	0,2	-18.781	-3,5
5	541	Arratiako Industrialdea SA Arratiako Industrialdea, S.A.	1.333.515	0,4	1.123.311	0,4	210.204	18,7
5	542	Bidasoa Oarsoko Industrialdea SA Bidasoa Oarsoko Industrialdea, S.A.	4.093.997	1,4	5.586.307	2,0	-1.492.310	-26,7
5	543	Bizkaia Sortaldeko Industrialdea SA Bizkaia Sortaldeko Industrialdea, S.A.	481.807	0,2	1.091.607	0,4	-609.800	-55,9
5	545	Goierri Beheko Industrialdea SA Goierri Beheko Industrialdea, S.A.	371.500	0,1	367.609	0,1	3.891	1,1
5	546	Urolako Industrialdea SA Urolako Industrialdea, S.A.	1.324.289	0,4	995.650	0,4	328.639	33,0
5	547	Tolosaldeko Apataerreaka Ind. Lurra SA Tolosaldeko Apataerreaka Ind. Lurra, S.A.	659.800	0,2	3.221.115	1,2	-2.561.315	-79,5
		GUZTIRA TOTAL	302.029.948	100,0	274.640.058	100,0	27.389.890	10,0

07 - GRUPO SPRI TALDEA

AURREKONTU BATERATUAK. LABURPENA:
KAPITULUA - GASTUAK
PRESUPUESTOS CONSOLIDADOS. RESUMEN:
CAPÍTULO - GASTOS

ORGANIKOA / ORGANICA

EKONOMIKOA / ECONOMICA

FUNTZIONALA / FUNCIONAL

KAP. CAP.		EUROAK / EUROS					
		2025	%GUZT. %TOT.	2024	%GUZT. %TOT.	ALDEA DIFERENCIA	%
1	Personal-gastuak <i>Gastos de Personal</i>	26.870.454	8,9	25.751.840	9,4	1.118.614	4,3
2	Funtzionamendu-gastuak <i>Gastos de Funcionamiento</i>	49.519.505	16,4	39.121.666	14,2	10.397.839	26,6
3	Gastu finantzarioak <i>Gastos Financieros</i>	379.668	0,1	414.031	0,2	-34.363	-8,3
4	Eragiketa arruntetarako transferentziak eta dirulaguntzak <i>Transferencias y Subvenciones para Operaciones Corrientes</i>	54.996.932	18,2	55.587.550	20,2	-590.618	-1,1
	ERAGIKETA ARRUNTAK GUZTIZKOA TOTAL OPERACIONES CORRIENTES	131.766.559	43,6	120.875.087	44,0	10.891.472	9,0
6	Inbertsio errealak <i>Inversiones Reales</i>	142.739.833	47,3	134.159.038	48,8	8.580.795	6,4
7	Kapital-eragiketarako transferentziak eta dirulaguntzak <i>Transferencias y Subvenciones para Operaciones de Capital</i>	19.245.000	6,4	14.661.407	5,3	4.583.593	31,3
	FINANTZAKOAK EZ DIREN KAPITAL-ERAGIKETAK GUZTIZKOA TOTAL OPERACIONES DE CAPITAL NO FINANCIERAS	161.984.833	53,6	148.820.445	54,2	13.164.388	8,8
	ERAGIKETA EZ-FINANTZARIOAK GUZTIZKOA TOTAL OPERACIONES NO FINANCIERAS	293.751.392	97,3	269.695.532	98,2	24.055.860	8,9
8	Aktibo finantzarioen gehikuntza <i>Aumento de Activos Financieros</i>	4.265.333	1,4	3.644.345	1,3	620.988	17,0
9	Pasibo finantzarioen murrizketa <i>Disminución de Pasivos Financieros</i>	4.013.223	1,3	1.300.181	0,5	2.713.042	208,7
	FINANTZA-KAPITALEKO ERAGIKETAK GUZTIZKOA TOTAL OPERACIONES DE CAPITAL FINANCIERAS	8.278.556	2,7	4.944.526	1,8	3.334.030	67,4
	GUZTIRA TOTAL	302.029.948	100,0	274.640.058	100,0	27.389.890	10,0

08 - GRUPO OSAKIDETZA TALDEA

AURREKONTU BATERATUAK. LABURPENA:
ERAKUNDEA - GASTUAK
PRESUPUESTOS CONSOLIDADOS. RESUMEN:
INSTITUCIÓN - GASTOS

ORGANIKOA / ORGANICA

EKONOMIKOA / ECONOMICA

FUNTZIONALA / FUNCIONAL

EUROAK / EUROS

ERAK.M. T.INS.	ERAK. INST.		2025	%GUZT. %TOT.	2024	%GUZT. %TOT.	ALDEA DIFERENCIA	%
4		ZUZENBIDE PRIBATUKO ENTE PUBLIKOAK ENTES PUBLICOS DE DERECHO PRIVADO	4.083.501.308	99,4	3.913.302.352	99,4	170.198.956	4,3
4	400	OSAKIDETZA-Euskal Osasun Zerbitzua OSAKIDETZA-Servicio Vasco de Salud	4.083.501.308	99,4	3.913.302.352	99,4	170.198.956	4,3
5		SOZETATE PUBLIKOAK SOCIEDADES PUBLICAS	26.311.964	0,6	25.299.967	0,6	1.011.997	4,0
5	570	Osatek SA Osatek, S.A.	26.311.964	0,6	25.299.967	0,6	1.011.997	4,0
		GUZTIRA TOTAL	4.109.813.272	100,0	3.938.602.319	100,0	171.210.953	4,4

08 - GRUPO OSAKIDETZA TALDEA

AURREKONTU BATERATUAK. LABURPENA:
KAPITULUA - GASTUAK
PRESUPUESTOS CONSOLIDADOS. RESUMEN:
CAPÍTULO - GASTOS

ORGANIKOA / ORGANICA

EKONOMIKOA / ECONOMICA

FUNTZIONALA / FUNCIONAL

KAP. CAP.		EUROAK / EUROS					
		2025	%GUZT. %TOT.	2024	%GUZT. %TOT.	ALDEA DIFERENCIA	%
1	Personal-gastuak <i>Gastos de Personal</i>	2.687.865.270	65,4	2.584.485.837	65,6	103.379.433	4,0
2	Funtzionamendu-gastuak <i>Gastos de Funcionamiento</i>	1.251.611.105	30,5	1.202.874.026	30,5	48.737.079	4,1
3	Gastu finantzarioak <i>Gastos Financieros</i>	401.046	0,0	385.872	0,0	15.174	3,9
4	Eragiketa arruntetarako transferentziak eta dirulaguntzak <i>Transferencias y Subvenciones para Operaciones Corrientes</i>	3.947.858	0,1	3.979.003	0,1	-31.145	-0,8
	ERAGIKETA ARRUNTAK GUZTIZKOA TOTAL OPERACIONES CORRIENTES	3.943.825.279	96,0	3.791.724.738	96,3	152.100.541	4,0
6	Inbertsio errealak <i>Inversiones Reales</i>	165.987.993	4,0	146.377.581	3,7	19.610.412	13,4
7	Kapital-eragiketarako transferentziak eta dirulaguntzak <i>Transferencias y Subvenciones para Operaciones de Capital</i>	0	0,0	500.000	0,0	-500.000	-100,0
	FINANTZAZKOAK EZ DIREN KAPITAL-ERAGIKETAK GUZTIZKOA TOTAL OPERACIONES DE CAPITAL NO FINANCIERAS	165.987.993	4,0	146.877.581	3,7	19.110.412	13,0
	GUZTIRA TOTAL	4.109.813.272	100,0	3.938.602.319	100,0	171.210.953	4,4

09 - GRUPO EUSKOTREN TALDEA

AURREKONTU BATERATUAK. LABURPENA:
ERAKUNDEA - GASTUAK
PRESUPUESTOS CONSOLIDADOS. RESUMEN:
INSTITUCIÓN - GASTOS

ORGANIKOA / ORGANICA

EKONOMIKOA / ECONOMICA

FUNTZIONALA / FUNCIONAL

EUROAK / EUROS

ERAK.M. T.INS.	ERAK. INST.		2025	%GUZT. %TOT.	2024	%GUZT. %TOT.	ALDEA DIFERENCIA	%
5		SOZETATE PUBLIKOAK SOCIEDADES PUBLICAS	176.113.508	100,0	165.505.009	100,0	10.608.499	6,4
5	550	Eusko Trenbideak SA Ferrocarriles Vascos, S.A.	176.042.508	100,0	165.434.009	100,0	10.608.499	6,4
5	551	Euskotren Participaciones SA Euskotren Participaciones, S.A.	71.000	0,0	71.000	0,0	0	0,0
		GUZTIRA TOTAL	176.113.508	100,0	165.505.009	100,0	10.608.499	6,4

09 - GRUPO EUSKOTREN TALDEA


AURREKONTU BATERATUAK. LABURPENA:
KAPITULUA - GASTUAK
PRESUPUESTOS CONSOLIDADOS. RESUMEN:
CAPÍTULO - GASTOS

ORGANIKOA / ORGANICA

EKONOMIKOA / ECONOMICA

FUNTZIONALA / FUNCIONAL

KAP. CAP.		2025	%GUZT. %TOT.	2024	%GUZT. %TOT.	EUROAK / EUROS	
						ALDEA DIFERENCIA	%
1	Personal-gastuak <i>Gastos de Personal</i>	86.855.160	49,3	79.445.917	48,0	7.409.243	9,3
2	Funtzionamendu-gastuak <i>Gastos de Funcionamiento</i>	58.419.348	33,2	54.634.083	33,0	3.785.265	6,9
3	Gastu finantzarioak <i>Gastos Financieros</i>	163.000	0,1	136.000	0,1	27.000	19,9
	ERAGIKETA ARRUNTAK GUZTIZKOA TOTAL OPERACIONES CORRIENTES	145.437.508	82,6	134.216.000	81,1	11.221.508	8,4
6	Inbertsio errealak <i>Inversiones Reales</i>	30.676.000	17,4	31.289.009	18,9	-613.009	-2,0
	FINANTZAZKOAK EZ DIREN KAPITAL-ERAGIKETAK GUZTIZKOA TOTAL OPERACIONES DE CAPITAL NO FINANCIERAS	30.676.000	17,4	31.289.009	18,9	-613.009	-2,0
	GUZTIRA TOTAL	176.113.508	100,0	165.505.009	100,0	10.608.499	6,4



Baliabideen laburpenak
Resúmenes de recursos

01 - GRUPO S.P.EMPR.Y FUND. - ENPR. ETA FUND. TALDEA

AURREKONTU BATERATUAK. LABURPENA:
ERAKUNDEA - SARRERAK
PRESUPUESTOS CONSOLIDADOS. RESUMEN:
INSTITUCIÓN - INGRESOS

ORGANIKOA / ORGANICA

EKONOMIKOA / ECONOMICA

FUNZIONALA / FUNCIONAL

EUROAK / EUROS

ERAK.M. T.INS.	ERAK. INST.		2025	%GUZT. %TOT.	2024	%GUZT. %TOT.	ALDEA DIFERENCIA	%
4		ZUZENBIDE PRIBATUKO ENTE PUBLIKOAK ENTES PUBLICOS DE DERECHO PRIVADO	5.291.330.438	84,4	5.212.718.416	84,7	78.612.022	1,5
4	400	OSAKIDETZA-Euskal Osasun Zerbitzua OSAKIDETZA-Servicio Vasco de Salud	4.109.646.295	65,5	3.938.441.764	64,0	171.204.531	4,3
4	420	eLankidetzeta-Lankidetzarako eta Elkartasunerako Euskal Agentzia eLankidetzeta-Agencia Vasca de Cooperación y Solidaridad	55.971.110	0,9	55.921.110	0,9	50.000	0,1
4	422	Euskal Zibersegurtasun Agentzia Agencia Vasca de Ciberseguridad	5.100.000	0,1	2.026.510	0,0	3.073.490	151,7
4	425	AUKERAK-Gizarteratzearen Euskal Agentzia AUKERAK-Agencia Vasca Reinserción Social	17.186.345	0,3	16.724.805	0,3	461.540	2,8
4	430	Energiaren Euskal Erakundea Ente Vasco de la Energía	193.178.946	3,1	160.502.989	2,6	32.675.957	20,4
4	440	Euskal Trenbide Sarea Red Ferroviaria Vasca	348.002.425	5,5	421.230.910	6,8	-73.228.485	-17,4
4	450	Uraren Euskal Agentzia Agencia Vasca del Agua	66.587.488	1,1	66.236.359	1,1	351.129	0,5
4	460	Finantzen Euskal Institutua Instituto Vasco de Finanzas	140.495.043	2,2	209.354.215	3,4	-68.859.172	-32,9
4	470	Unibasq-Euskal Unib. Sist. Kalitate Ag. Unibasq-Ag. Calidad Sist. Univ. Vasco	1.707.875	0,0	1.544.041	0,0	163.834	10,6
4	480	Euskal Irrati Telebista Radio Televisión Vasca	193.592.000	3,1	186.591.500	3,0	7.000.500	3,8
4	485	Etxepare Euskal Institutua Instituto Vasco Etxepare	4.203.000	0,1	3.853.000	0,1	350.000	9,1
4	490	Spri-Enpresen Garapenerako Euskal Ag. Spri-Agencia Vasca Desarrollo Empr.	147.528.613	2,4	143.030.999	2,3	4.497.614	3,1
4	495	Euskadiko Kirol Portuak Euskadiko Kirol Portuak	8.131.298	0,1	7.260.214	0,1	871.084	12,0
5		SOZIETATE PUBLIKOAK SOCIEDADES PUBLICAS	926.197.964	14,8	881.422.441	14,3	44.775.523	5,1
5	501	EJIE SA- E.J. Informatika Elkartea EJIE, S.A.- Sociedad Informática G.V.	169.877.129	2,7	161.457.238	2,6	8.419.891	5,2
5	502	Itelazpi SA Itelazpi, S.A.	6.330.076	0,1	5.221.740	0,1	1.108.336	21,2
5	505	Finkatze Kapitala Finkatuz SA Finkatze Kapitala Finkatuz, S.A.	151.010.000	2,4	151.065.800	2,5	-55.800	0,0
5	508	Euskalmet-Euskal Meteorologia Agentzia, S.A. Euskalmet-Agencia Vasca de Meteorología, S.A.	3.050.540	0,0	2.278.088	0,0	772.452	33,9
5	510	CADEM SA CADEM, S.A.	30.500	0,0	31.500	0,0	-1.000	-3,2
5	511	Euskadiko Hidrokarburoen Sozietatea SA Sociedad Hidrocarburos de Euskadi, S.A.	777.853	0,0	5.442.716	0,1	-4.664.863	-85,7
5	512	BIMEP - Biscay Marine Energy Platform SA BIMEP - B. Marine Energy Platform, S.A.	3.021.597	0,0	2.733.058	0,0	288.539	10,6
5	513	Hidroeléctrica Harana-Kontrasta SA Hidroeléctrica Harana-Kontrasta, S.A.	97.046	0,0	104.507	0,0	-7.461	-7,1
5	521	Teknologi Elkartegia SA Parque Tecnológico, S.A.	34.973.599	0,6	30.096.386	0,5	4.877.213	16,2
5	522	Arabako Teknologia Elkartegia SA Parque Tecnológico de Álava, S.A.	6.704.378	0,1	7.817.568	0,1	-1.113.190	-14,2
5	523	Gipuzkoako Zientzia eta Tekno. Parkea SA P. Científico y Tecnológico. Gipuzkoa, S.A.	26.090.672	0,4	21.833.718	0,4	4.256.954	19,5
5	524	Gestión Capital Riesgo País Vasco SA Gestión Capital Riesgo País Vasco, S.A.	1.782.341	0,0	1.661.915	0,0	120.426	7,2
5	525	Arabako Eraberrikuntza Industrialdea SA Centro Empresas Innovación Álava, S.A.	478.226	0,0	908.726	0,0	-430.500	-47,4
5	526	Euskadiko Nazioartekotze Agentzia SA Agencia Vasca Internacionalización, S.A.	127.000	0,0	127.000	0,0	0	0,0
5	535	Sprilur SA Sprilur, S.A.	67.670.036	1,1	50.023.081	0,8	17.646.955	35,3

EUROAK / EUROS

ERAK.M. T.INS.	ERAK. INST.		2025	%GUZT. %TOT.	2024	%GUZT. %TOT.	ALDEA DIFERENCIA	%
5	536	Ibaizabal Behekaldeko Industrialdea SA <i>Ibaizabal Behekaldeko Industrialdea, S.A.</i>	719.320	0,0	794.653	0,0	-75.333	-9,5
5	537	Busturialdeko Industrialdea SA <i>Busturialdeko Industrialdea, S.A.</i>	393.298	0,0	582.956	0,0	-189.658	-32,5
5	538	Beterri-Kostako Industrialdea SA <i>Beterri-Kostako Industrialdea, S.A.</i>	3.195.986	0,1	2.107.244	0,0	1.088.742	51,7
5	539	Deba Bailarako Industrialdea SA <i>Deba Bailarako Industrialdea, S.A.</i>	1.362.369	0,0	2.700.840	0,0	-1.338.471	-49,6
5	540	Arabako Industrialdea SA <i>Arabako Industrialdea, S.A.</i>	846.171	0,0	965.952	0,0	-119.781	-12,4
5	541	Arratiako Industrialdea SA <i>Arratiako Industrialdea, S.A.</i>	2.248.834	0,0	716.311	0,0	1.532.523	213,9
5	542	Bidasoa Oarsoko Industrialdea SA <i>Bidasoa Oarsoko Industrialdea, S.A.</i>	4.139.204	0,1	5.655.603	0,1	-1.516.399	-26,8
5	543	Bizkaia Sortaldeko Industrialdea SA <i>Bizkaia Sortaldeko Industrialdea, S.A.</i>	362.181	0,0	1.038.607	0,0	-676.426	-65,1
5	545	Goierrri Beheko Industrialdea SA <i>Goierrri Beheko Industrialdea, S.A.</i>	2.009.500	0,0	1.730.942	0,0	278.558	16,1
5	546	Urolako Industrialdea SA <i>Urolako Industrialdea, S.A.</i>	1.077.548	0,0	1.173.403	0,0	-95.855	-8,2
5	547	Tolosaldeko Apattaerrea Ind. Lurra SA <i>Tolosaldeko Apattaerrea Ind. Lurra, S.A.</i>	320.672	0,0	1.674.154	0,0	-1.353.482	-80,8
5	550	Eusko Trenbideak SA <i>Ferrocarriles Vascos, S.A.</i>	175.452.508	2,8	165.434.009	2,7	10.018.499	6,1
5	551	Euskotren Participaciones SA <i>Euskotren Participaciones, S.A.</i>	71.000	0,0	71.000	0,0	0	0,0
5	555	Neiker-Nekazal Iker. Garap. Euskal E. SA <i>Neiker-Inst. V. Invest. Des. Agra., S.A.</i>	18.844.565	0,3	17.076.451	0,3	1.768.114	10,4
5	560	VIKESA-Euskadiko Etxeb. eta Lurra SA <i>VIKESA-Vivienda y Suelo de Euskadi, S.A.</i>	65.197.011	1,0	70.222.162	1,1	-5.025.151	-7,2
5	561	Alokabide SA <i>Alokabide, S.A.</i>	119.663.600	1,9	110.781.073	1,8	8.882.527	8,0
5	565	IHOBE SA <i>IHOBE, S.A.</i>	12.407.209	0,2	12.127.978	0,2	279.231	2,3
5	570	Osatek SA <i>Osatek, S.A.</i>	166.977	0,0	160.555	0,0	6.422	4,0
5	575	Basquetour, Turismoaren Eus. Agentzia SA <i>Basquetour, Agencia Vasca Turismo, S.A.</i>	10.297.703	0,2	10.097.703	0,2	200.000	2,0
5	580	EiTB Media, S.A.U. <i>EiTB Media, S.A.U.</i>	24.601.315	0,4	24.857.804	0,4	-256.489	-1,0
5	590	Euskadiko Orkestra SA <i>Orquesta de Euskadi, S.A.</i>	10.800.000	0,2	10.650.000	0,2	150.000	1,4
6		FUNDAZIO PUBLIKOAK FUNDACIONES PÚBLICAS	54.686.603	0,9	59.537.938	1,0	-4.851.335	-8,1
6	601	HAZI Fundazioa <i>Fundación HAZI</i>	29.955.083	0,5	35.936.311	0,6	-5.981.228	-16,6
6	602	ELIKA Fundazioa <i>Fundación ELIKA</i>	1.221.500	0,0	1.238.011	0,0	-16.511	-1,3
6	620	Musikene Fundazioa <i>Fundación Musikene</i>	12.340.154	0,2	11.541.671	0,2	798.483	6,9
6	630	BIOEF Fundazioa <i>Fundación BIOEF</i>	8.424.750	0,1	8.226.269	0,1	198.481	2,4
6	640	Euskal Herriko Gazte Orkestra Fundazioa <i>Fundación Joven Orquesta Euskal Herria</i>	491.451	0,0	479.126	0,0	12.325	2,6
6	641	Basque Team Fundazioa <i>Fundación Basque Team</i>	2.253.665	0,0	2.116.550	0,0	137.115	6,5
		GUZTIRA TOTAL	6.272.215.005	100,0	6.153.678.795	100,0	118.536.210	1,9

01 - GRUPO S.P.EMPR.Y FUND. - ENPR. ETA FUND. TALDEA

AURREKONTU BATERATUAK. LABURPENA:
KAPITULUA - SARRERAK
PRESUPUESTOS CONSOLIDADOS. RESUMEN:
CAPÍTULO - INGRESOS

ORGANIKOA / ORGANICA

EKONOMIKOA / ECONOMICA

FUNTZIONALA / FUNCIONAL

KAP. CAP.		EUROAK / EUROS					
		2025	%GUZT. %TOT.	2024	%GUZT. %TOT.	ALDEA DIFERENCIA	%
2	Zeharkako zergak <i>Impuestos Indirectos</i>	7.210.377	0,1	7.307.722	0,1	-97.345	-1,3
3	Tasak, prezio publikoak eta bestelako sarrerak <i>Tasas, Precios Públicos y Otros Ingresos</i>	4.388.148.018	70,0	4.312.424.079	70,1	75.723.939	1,8
4	Eragiketa arruntetarako transferentziak eta dirulaguntzak <i>Transferencias y Subvenciones para Operaciones Corrientes</i>	645.694.493	10,3	611.595.033	9,9	34.099.460	5,6
5	Ondare-sarrerak <i>Ingresos Patrimoniales</i>	32.866.682	0,5	52.756.502	0,9	-19.889.820	-37,7
	ERAGIKETA ARRUNTAK GUZTIZKOA TOTAL OPERACIONES CORRIENTES	5.073.919.570	80,9	4.984.083.336	81,0	89.836.234	1,8
6	Inbertsio errealen besterentzea <i>Enajenación de Inversiones Reales</i>	50.200.223	0,8	89.244.185	1,5	-39.043.962	-43,7
7	Kapital-eragiketarako transferentziak eta dirulaguntzak <i>Transferencias y Subvenciones para Operaciones de Capital</i>	588.186.664	9,4	536.145.382	8,7	52.041.282	9,7
	FINANTZAKOAK EZ DIREN KAPITAL-ERAGIKETAK GUZTIZKOA TOTAL OPERACIONES DE CAPITAL NO FINANCIERAS	638.386.887	10,2	625.389.567	10,2	12.997.320	2,1
	ERAGIKETA EZ-FINANTZARIOAK GUZTIZKOA TOTAL OPERACIONES NO FINANCIERAS	5.712.306.457	91,1	5.609.472.903	91,2	102.833.554	1,8
8	Aktibo finantzarioen murrizketa <i>Disminución de Activos Financieros</i>	465.496.228	7,4	312.161.530	5,1	153.334.698	49,1
9	Pasibo finantzarioen gehikuntza <i>Aumento de Pasivos Financieros</i>	94.412.320	1,5	232.044.362	3,8	-137.632.042	-59,3
	FINANTZA-KAPITALEKO ERAGIKETAK GUZTIZKOA TOTAL OPERACIONES DE CAPITAL FINANCIERAS	559.908.548	8,9	544.205.892	8,8	15.702.656	2,9
	GUZTIRA TOTAL	6.272.215.005	100,0	6.153.678.795	100,0	118.536.210	1,9

05 - GRUPO EITB TALDEA

AURREKONTU BATERATUAK. LABURPENA:
ERAKUNDEA - SARRERAK
PRESUPUESTOS CONSOLIDADOS. RESUMEN:
INSTITUCIÓN - INGRESOS

ORGANIKOA / ORGANICA

EKONOMIKOA / ECONOMICA

FUNTZIONALA / FUNCIONAL

		EUROAK / EUROS						
ERAK.M. T.INS.	ERAK. INST.		2025	%GUZT. %TOT.	2024	%GUZT. %TOT.	ALDEA DIFERENCIA	%
4		ZUZENBIDE PRIBATUKO ENTE PUBLIKOAK <i>ENTES PUBLICOS DE DERECHO PRIVADO</i>	193.742.000	88,6	186.741.500	88,1	7.000.500	3,7
4	480	Euskal Irrati Telebista <i>Radio Televisión Vasca</i>	193.742.000	88,6	186.741.500	88,1	7.000.500	3,7
5		SOZETATE PUBLIKOAK <i>SOCIEDADES PÚBLICAS</i>	24.891.315	11,4	25.149.173	11,9	-257.858	-1,0
5	580	EiTB Media, S.A.U. <i>EiTB Media, S.A.U.</i>	24.891.315	11,4	25.149.173	11,9	-257.858	-1,0
		GUZTIRA TOTAL	218.633.315	100,0	211.890.673	100,0	6.742.642	3,2

05 - GRUPO EITB TALDEA

AURREKONTU BATERATUAK. LABURPENA:
KAPITULUA - SARRERAK
PRESUPUESTOS CONSOLIDADOS. RESUMEN:
CAPÍTULO - INGRESOS

ORGANIKOA / ORGANICA

EKONOMIKOA / ECONOMICA

FUNTZIONALA / FUNCIONAL

KAP. CAP.		EUROAK / EUROS					
		2025	%GUZT. %TOT.	2024	%GUZT. %TOT.	ALDEA DIFERENCIA	%
3	Tasak, prezio publikoak eta bestelako sarrerak <i>Tasas, Precios Públicos y Otros Ingresos</i>	15.254.253	7,0	15.275.711	7,2	-21.458	-0,1
4	Eragiketa arruntetarako transferentziak eta dirulaguntzak <i>Transferencias y Subvenciones para Operaciones Corrientes</i>	184.217.000	84,3	181.263.325	85,5	2.953.675	1,6
5	Ondare-sarrerak <i>Ingresos Patrimoniales</i>	912.062	0,4	602.462	0,3	309.600	51,4
	ERAGIKETA ARRUNTAK GUZTIZKOA TOTAL OPERACIONES CORRIENTES	200.383.315	91,7	197.141.498	93,0	3.241.817	1,6
7	Kapital-eragiketarako transferentziak eta dirulaguntzak <i>Transferencias y Subvenciones para Operaciones de Capital</i>	8.700.000	4,0	9.250.000	4,4	-550.000	-5,9
	FINANTZAKOAK EZ DIREN KAPITAL-ERAGIKETAK GUZTIZKOA TOTAL OPERACIONES DE CAPITAL NO FINANCIERAS	8.700.000	4,0	9.250.000	4,4	-550.000	-5,9
	ERAGIKETA EZ-FINANTZARIOAK GUZTIZKOA TOTAL OPERACIONES NO FINANCIERAS	209.083.315	95,6	206.391.498	97,4	2.691.817	1,3
9	Pasibo finantzarioen gehikuntza <i>Aumento de Pasivos Financieros</i>	9.550.000	4,4	5.499.175	2,6	4.050.825	73,7
	FINANTZA-KAPITALEKO ERAGIKETAK GUZTIZKOA TOTAL OPERACIONES DE CAPITAL FINANCIERAS	9.550.000	4,4	5.499.175	2,6	4.050.825	73,7
	GUZTIRA TOTAL	218.633.315	100,0	211.890.673	100,0	6.742.642	3,2

06 - GRUPO EVE - EEE TALDEA

AURREKONTU BATERATUAK. LABURPENA:
ERAKUNDEA - SARRERAK
PRESUPUESTOS CONSOLIDADOS. RESUMEN:
INSTITUCIÓN - INGRESOS

ORGANIKOA / ORGANICA

EKONOMIKOA / ECONOMICA

FUNTZIONALA / FUNCIONAL

EUROAK / EUROS

ERAK.M. T.INS.	ERAK. INST.		2025	%GUZT. %TOT.	2024	%GUZT. %TOT.	ALDEA DIFERENCIA	%
4		ZUZENBIDE PRIBATUKO ENTE PUBLIKOAK <i>ENTES PUBLICOS DE DERECHO PRIVADO</i>	193.178.946	98,0	160.502.989	95,1	32.675.957	20,4
4	430	Energiaren Euskal Erakundea <i>Ente Vasco de la Energía</i>	193.178.946	98,0	160.502.989	95,1	32.675.957	20,4
5		SOZETATE PUBLIKOAK <i>SOCIEDADES PUBLICAS</i>	3.926.996	2,0	8.311.781	4,9	-4.384.785	-52,8
5	510	CADEM SA <i>CADEM, S.A.</i>	30.500	0,0	31.500	0,0	-1.000	-3,2
5	511	Euskadiko Hidrokarburoen Sozietatea SA <i>Sociedad Hidrocarburos de Euskadi, S.A.</i>	777.853	0,4	5.442.716	3,2	-4.664.863	-85,7
5	512	BIMEP - Biscay Marine Energy Platform SA <i>BIMEP - B. Marine Energy Platform, S.A.</i>	3.021.597	1,5	2.733.058	1,6	288.539	10,6
5	513	Hidroeléctrica Harana-Kontrasta SA <i>Hidroeléctrica Harana-Kontrasta, S.A.</i>	97.046	0,0	104.507	0,1	-7.461	-7,1
		GUZTIRA TOTAL	197.105.942	100,0	168.814.770	100,0	28.291.172	16,8

06 - GRUPO EVE - EEE TALDEA

AURREKONTU BATERATUAK. LABURPENA:
KAPITULUA - SARRERAK
PRESUPUESTOS CONSOLIDADOS. RESUMEN:
CAPÍTULO - INGRESOS

ORGANIKOA / ORGANICA

EKONOMIKOA / ECONOMICA

FUNTZIONALA / FUNCIONAL

KAP. CAP.		EUROAK / EUROS					
		2025	%GUZT. %TOT.	2024	%GUZT. %TOT.	ALDEA DIFERENCIA	%
3	Tasak, prezio publikoak eta bestelako sarrerak <i>Tasas, Precios Públicos y Otros Ingresos</i>	3.492.553	1,8	5.740.525	3,4	-2.247.972	-39,2
4	Eragiketa arruntetarako transferentziak eta dirulaguntzak <i>Transferencias y Subvenciones para Operaciones Corrientes</i>	653.500	0,3	1.810.500	1,1	-1.157.000	-63,9
5	Ondare-sarrerak <i>Ingresos Patrimoniales</i>	8.550.000	4,3	28.373.000	16,8	-19.823.000	-69,9
	ERAGIKETA ARRUNTAK GUZTIZKOA TOTAL OPERACIONES CORRIENTES	12.696.053	6,4	35.924.025	21,3	-23.227.972	-64,7
7	Kapital-eragiketarako transferentziak eta dirulaguntzak <i>Transferencias y Subvenciones para Operaciones de Capital</i>	64.479.021	32,7	54.120.441	32,1	10.358.580	19,1
	FINANTZAKOAK EZ DIREN KAPITAL-ERAGIKETAK GUZTIZKOA TOTAL OPERACIONES DE CAPITAL NO FINANCIERAS	64.479.021	32,7	54.120.441	32,1	10.358.580	19,1
	ERAGIKETA EZ-FINANTZARIOAK GUZTIZKOA TOTAL OPERACIONES NO FINANCIERAS	77.175.074	39,2	90.044.466	53,3	-12.869.392	-14,3
8	Aktibo finantzarioen murrizketa <i>Disminución de Activos Financieros</i>	114.430.868	58,1	65.810.929	39,0	48.619.939	73,9
9	Pasibo finantzarioen gehikuntza <i>Aumento de Pasivos Financieros</i>	5.500.000	2,8	12.959.375	7,7	-7.459.375	-57,6
	FINANTZA-KAPITALEKO ERAGIKETAK GUZTIZKOA TOTAL OPERACIONES DE CAPITAL FINANCIERAS	119.930.868	60,8	78.770.304	46,7	41.160.564	52,3
	GUZTIRA TOTAL	197.105.942	100,0	168.814.770	100,0	28.291.172	16,8

07 - GRUPO SPRI TALDEA

AURREKONTU BATERATUAK. LABURPENA:
ERAKUNDEA - SARRERAK
PRESUPUESTOS CONSOLIDADOS. RESUMEN:
INSTITUCIÓN - INGRESOS

ORGANIKOA / ORGANICA

EKONOMIKOA / ECONOMICA

FUNTZIONALA / FUNCIONAL

EUROAK / EUROS

ERAK.M. T.INS.	ERAK. INST.		2025	%GUZT. %TOT.	2024	%GUZT. %TOT.	ALDEA DIFERENCIA	%
4		ZUZENBIDE PRIBATUKO ENTE PUBLIKOAK ENTES PUBLICOS DE DERECHO PRIVADO	147.528.613	48,8	143.030.999	52,1	4.497.614	3,1
4	490	Spri-Enpresen Garapenerako Euskal Ag. Spri-Agencia Vasca Desarrollo Empr.	147.528.613	48,8	143.030.999	52,1	4.497.614	3,1
5		SOZIETATE PUBLIKOAK SOCIEDADES PUBLICAS	154.501.335	51,2	131.609.059	47,9	22.892.276	17,4
5	521	Teknologi Elkartegia SA Parque Tecnológico, S.A.	34.973.599	11,6	30.096.386	11,0	4.877.213	16,2
5	522	Arabako Teknologi Elkartegia SA Parque Tecnológico de Álava, S.A.	6.704.378	2,2	7.817.568	2,8	-1.113.190	-14,2
5	523	Gipuzkoako Zientzia eta Tekno. Parkea SA P. Científico y Tecnológ. Gipuzkoa, S.A.	26.090.672	8,6	21.833.718	7,9	4.256.954	19,5
5	524	Gestión Capital Riesgo País Vasco SA Gestión Capital Riesgo País Vasco, S.A.	1.782.341	0,6	1.661.915	0,6	120.426	7,2
5	525	Arabako Eraberrikuntza Industrialdea SA Centro Empresas Innovación Álava, S.A.	478.226	0,2	908.726	0,3	-430.500	-47,4
5	526	Euskadiko Nazioartekotze Agentzia SA Agencia Vasca Internacionalización, S.A.	127.000	0,0	127.000	0,0	0	0,0
5	535	Sprilur SA Sprilur, S.A.	67.670.036	22,4	50.023.081	18,2	17.646.955	35,3
5	536	Ibaizabal Behikaldeko Industrialdea SA Ibaizabal Behikaldeko Industrialdea, S.A.	719.320	0,2	794.653	0,3	-75.333	-9,5
5	537	Busturialdeko Industrialdea SA Busturialdeko Industrialdea, S.A.	393.298	0,1	582.956	0,2	-189.658	-32,5
5	538	Beterri-Kostako Industrialdea SA Beterri-Kostako Industrialdea, S.A.	3.195.986	1,1	2.107.244	0,8	1.088.742	51,7
5	539	Deba Bailarako Industrialdea SA Deba Bailarako Industrialdea, S.A.	1.362.369	0,5	2.700.840	1,0	-1.338.471	-49,6
5	540	Arabako Industrialdea SA Arabako Industrialdea, S.A.	846.171	0,3	965.952	0,4	-119.781	-12,4
5	541	Arratiako Industrialdea SA Arratiako Industrialdea, S.A.	2.248.834	0,7	716.311	0,3	1.532.523	213,9
5	542	Bidasoa Oarsoko Industrialdea SA Bidasoa Oarsoko Industrialdea, S.A.	4.139.204	1,4	5.655.603	2,1	-1.516.399	-26,8
5	543	Bizkaia Sortaldeko Industrialdea SA Bizkaia Sortaldeko Industrialdea, S.A.	362.181	0,1	1.038.607	0,4	-676.426	-65,1
5	545	Goierri Beheko Industrialdea SA Goierri Beheko Industrialdea, S.A.	2.009.500	0,7	1.730.942	0,6	278.558	16,1
5	546	Urolako Industrialdea SA Urolako Industrialdea, S.A.	1.077.548	0,4	1.173.403	0,4	-95.855	-8,2
5	547	Tolosaldeko Apattaerrea Ind. Lurra SA Tolosaldeko Apattaerrea Ind. Lurra, S.A.	320.672	0,1	1.674.154	0,6	-1.353.482	-80,8
		GUZTIRA TOTAL	302.029.948	100,0	274.640.058	100,0	27.389.890	10,0

07 - GRUPO SPRI TALDEA

AURREKONTU BATERATUAK. LABURPENA:
KAPITULUA - SARRERAK
PRESUPUESTOS CONSOLIDADOS. RESUMEN:
CAPÍTULO - INGRESOS

ORGANIKOA / ORGANICA

EKONOMIKOA / ECONOMICA

FUNTZIONALA / FUNCIONAL

KAP. CAP.		EUROAK / EUROS					
		2025	%GUZT. %TOT.	2024	%GUZT. %TOT.	ALDEA DIFERENCIA	%
3	Tasak, prezio publikoak eta bestelako sarrerak <i>Tasas, Precios Públicos y Otros Ingresos</i>	28.783.603	9,5	26.676.650	9,7	2.106.953	7,9
4	Eragiketa arruntetarako transferentziak eta dirulaguntzak <i>Transferencias y Subvenciones para Operaciones Corrientes</i>	101.238.108	33,5	91.119.277	33,2	10.118.831	11,1
5	Ondare-sarrerak <i>Ingresos Patrimoniales</i>	2.106.833	0,7	1.747.153	0,6	359.680	20,6
	ERAGIKETA ARRUNTAK GUZTIZKOA TOTAL OPERACIONES CORRIENTES	132.128.544	43,7	119.543.080	43,5	12.585.464	10,5
6	Inbertsio errealeen besterentzea <i>Enajenación de Inversiones Reales</i>	27.029.468	8,9	22.617.005	8,2	4.412.463	19,5
7	Kapital-eragiketarako transferentziak eta dirulaguntzak <i>Transferencias y Subvenciones para Operaciones de Capital</i>	25.042.259	8,3	18.836.666	6,9	6.205.593	32,9
	FINANTZAZKOAK EZ DIREN KAPITAL-ERAGIKETAK GUZTIZKOA TOTAL OPERACIONES DE CAPITAL NO FINANCIERAS	52.071.727	17,2	41.453.671	15,1	10.618.056	25,6
	ERAGIKETA EZ-FINANTZARIOAK GUZTIZKOA TOTAL OPERACIONES NO FINANCIERAS	184.200.271	61,0	160.996.751	58,6	23.203.520	14,4
8	Aktibo finantzarioen murrizketa <i>Disminución de Activos Financieros</i>	95.427.257	31,6	68.160.495	24,8	27.266.762	40,0
9	Pasibo finantzarioen gehikuntza <i>Aumento de Pasivos Financieros</i>	22.402.420	7,4	45.482.812	16,6	-23.080.392	-50,7
	FINANTZA-KAPITALEKO ERAGIKETAK GUZTIZKOA TOTAL OPERACIONES DE CAPITAL FINANCIERAS	117.829.677	39,0	113.643.307	41,4	4.186.370	3,7
	GUZTIRA TOTAL	302.029.948	100,0	274.640.058	100,0	27.389.890	10,0

08 - GRUPO OSAKIDETZA TALDEA

AURREKONTU BATERATUAK. LABURPENA:
ERAKUNDEA - SARRERAK
PRESUPUESTOS CONSOLIDADOS. RESUMEN:
INSTITUCIÓN - INGRESOS

ORGANIKOA / ORGANICA

EKONOMIKOA / ECONOMICA

FUNTZIONALA / FUNCIONAL

EUROAK / EUROS

ERAK.M. T.INS.	ERAK. INST.		2025	%GUZT. %TOT.	2024	%GUZT. %TOT.	ALDEA DIFERENCIA	%
4		ZUZENBIDE PRIBATUKO ENTE PUBLIKOAK ENTES PUBLICOS DE DERECHO PRIVADO	4.109.646.295	100,0	3.938.441.764	100,0	171.204.531	4,3
4	400	OSAKIDETZA-Euskal Osasun Zerbitzua OSAKIDETZA-Servicio Vasco de Salud	4.109.646.295	100,0	3.938.441.764	100,0	171.204.531	4,3
5		SOZETATE PUBLIKOAK SOCIEDADES PÚBLICAS	166.977	0,0	160.555	0,0	6.422	4,0
5	570	Osatek SA Osatek, S.A.	166.977	0,0	160.555	0,0	6.422	4,0
		GUZTIRA TOTAL	4.109.813.272	100,0	3.938.602.319	100,0	171.210.953	4,4

08 - GRUPO OSAKIDETZA TALDEA

AURREKONTU BATERATUAK. LABURPENA:
KAPITULUA - SARRERAK
PRESUPUESTOS CONSOLIDADOS. RESUMEN:
CAPÍTULO - INGRESOS

ORGANIKOA / ORGANICA

EKONOMIKOA / ECONOMICA

FUNTZIONALA / FUNCIONAL

KAP. CAP.		EUROAK / EUROS					
		2025	%GUZT. %TOT.	2024	%GUZT. %TOT.	ALDEA DIFERENCIA	%
3	Tasak, prezio publikoak eta bestelako sarrerak <i>Tasas, Precios Públicos y Otros Ingresos</i>	3.942.168.806	95,9	3.790.472.248	96,2	151.696.558	4,0
4	Eragiketa arruntetarako transferentziak eta dirulaguntzak <i>Transferencias y Subvenciones para Operaciones Corrientes</i>	1.713.739	0,0	1.805.871	0,0	-92.132	-5,1
5	Ondare-sarrerak <i>Ingresos Patrimoniales</i>	1.872.561	0,0	1.802.223	0,0	70.338	3,9
	ERAGIKETA ARRUNTAK GUZTIZKOA TOTAL OPERACIONES CORRIENTES	3.945.755.106	96,0	3.794.080.342	96,3	151.674.764	4,0
7	Kapital-eragiketarako transferentziak eta dirulaguntzak <i>Transferencias y Subvenciones para Operaciones de Capital</i>	164.058.166	4,0	139.002.000	3,5	25.056.166	18,0
	FINANTZAKOAK EZ DIREN KAPITAL-ERAGIKETAK GUZTIZKOA TOTAL OPERACIONES DE CAPITAL NO FINANCIERAS	164.058.166	4,0	139.002.000	3,5	25.056.166	18,0
	ERAGIKETA EZ-FINANTZARIOAK GUZTIZKOA TOTAL OPERACIONES NO FINANCIERAS	4.109.813.272	100,0	3.933.082.342	99,9	176.730.930	4,5
8	Aktibo finantzarioen murrizketa <i>Disminución de Activos Financieros</i>	0	0,0	5.519.977	0,1	-5.519.977	-100,0
	FINANTZA-KAPITALEKO ERAGIKETAK GUZTIZKOA TOTAL OPERACIONES DE CAPITAL FINANCIERAS	0	0,0	5.519.977	0,1	-5.519.977	-100,0
	GUZTIRA TOTAL	4.109.813.272	100,0	3.938.602.319	100,0	171.210.953	4,4

09 - GRUPO EUSKOTREN TALDEA

AURREKONTU BATERATUAK. LABURPENA:
ERAKUNDEA - SARRERAK
PRESUPUESTOS CONSOLIDADOS. RESUMEN:
INSTITUCIÓN - INGRESOS

ORGANIKOA / ORGANICA

EKONOMIKOA / ECONOMICA

FUNTZIONALA / FUNCIONAL

		EUROAK / EUROS						
ERAK.M. T.INS.	ERAK. INST.		2025	%GUZT. %TOT.	2024	%GUZT. %TOT.	ALDEA DIFERENCIA	%
5		SOZETATE PUBLIKOAK SOCIEDADES PUBLICAS	176.113.508	100,0	165.505.009	100,0	10.608.499	6,4
5	550	Eusko Trenbideak SA <i>Ferrocarriles Vascos, S.A.</i>	176.042.508	100,0	165.434.009	100,0	10.608.499	6,4
5	551	Euskotren Participaciones SA <i>Euskotren Participaciones, S.A.</i>	71.000	0,0	71.000	0,0	0	0,0
		GUZTIRA TOTAL	176.113.508	100,0	165.505.009	100,0	10.608.499	6,4

09 - GRUPO EUSKOTREN TALDEA

AURREKONTU BATERATUAK. LABURPENA:
KAPITULUA - SARRERAK
PRESUPUESTOS CONSOLIDADOS. RESUMEN:
CAPÍTULO - INGRESOS

ORGANIKOA / ORGANICA

EKONOMIKOA / ECONOMICA

FUNTZIONALA / FUNCIONAL

KAP. CAP.		EUROAK / EUROS					
		2025	%GUZT. %TOT.	2024	%GUZT. %TOT.	ALDEA DIFERENCIA	%
3	Tasak, prezio publikoak eta bestelako sarrerak <i>Tasas, Precios Públicos y Otros Ingresos</i>	40.590.000	23,0	36.411.000	22,0	4.179.000	11,5
4	Eragiketa arruntetarako transferentziak eta dirulaguntzak <i>Transferencias y Subvenciones para Operaciones Corrientes</i>	101.162.508	57,4	93.305.000	56,4	7.857.508	8,4
5	Ondare-sarrerak <i>Ingresos Patrimoniales</i>	275.000	0,2	275.000	0,2	0	0,0
	ERAGIKETA ARRUNTAK GUZTIZKOA TOTAL OPERACIONES CORRIENTES	142.027.508	80,6	129.991.000	78,5	12.036.508	9,3
7	Kapital-eragiketarako transferentziak eta dirulaguntzak <i>Transferencias y Subvenciones para Operaciones de Capital</i>	27.940.000	15,9	22.251.000	13,4	5.689.000	25,6
	FINANTZAKOAK EZ DIREN KAPITAL-ERAGIKETAK GUZTIZKOA TOTAL OPERACIONES DE CAPITAL NO FINANCIERAS	27.940.000	15,9	22.251.000	13,4	5.689.000	25,6
	ERAGIKETA EZ-FINANTZARIOAK GUZTIZKOA TOTAL OPERACIONES NO FINANCIERAS	169.967.508	96,5	152.242.000	92,0	17.725.508	11,6
8	Aktibo finantzarioen murrizketa <i>Disminución de Activos Financieros</i>	71.000	0,0	5.674.009	3,4	-5.603.009	-98,7
9	Pasibo finantzarioen gehikuntza <i>Aumento de Pasivos Financieros</i>	6.075.000	3,4	7.589.000	4,6	-1.514.000	-19,9
	FINANTZA-KAPITALEKO ERAGIKETAK GUZTIZKOA TOTAL OPERACIONES DE CAPITAL FINANCIERAS	6.146.000	3,5	13.263.009	8,0	-7.117.009	-53,7
	GUZTIRA TOTAL	176.113.508	100,0	165.505.009	100,0	10.608.499	6,4