

2025

EUSKAL AUTONOMIA
ERKIDEGOA / COMUNIDAD
AUTÓNOMA DE EUSKADI

AURREKONTU OROKORRAK PRESUPUESTOS GENERALES

Laburpenak
Resúmenes



PROIEKTUA / PROYECTO

EUSKO JAURLARITZA



GOBIERNO VASCO

2025

EUSKAL AUTONOMIA
ERKIDEGOA / COMUNIDAD
AUTÓNOMA DE EUSKADI

AURREKONTU OROKORRAK PRESUPUESTOS GENERALES

PROIEKTUA / PROYECTO

EUSKO JAURLARITZA



GOBIERNO VASCO

Lan honen bibliografia-erregistroa Eusko Jaurlaritzako Liburutegi Nagusiaren katalogoan aurki daiteke:
Un registro bibliográfico de esta obra puede consultarse en el catálogo de la Biblioteca General del Gobierno Vasco:
<https://www.katalogoak.euskadi.eus/katalogobateratua>

Argitaraldia / Edición: 1.a, 2024ko urria / 1a, octubre 2024

© Euskal Autonomia Erkidegoko Administrazioa / Administración de la Comunidad Autónoma del País Vasco
Ogasun eta Finantza Saila / Departamento Hacienda y Finanzas

Internet: www.euskadi.eus

Argitaratzailea / Edita: Eusko Jaurlaritzaren Argitalpen Zerbitzu Nagusia / Servicio Central de Publicaciones del Gobierno Vasco
Donostia-San Sebastián, 1 – 01010 Vitoria-Gasteiz

Aurkibidea / Índice :

ADMINISTRAZIO OROKORRAREN LABURPENAK <i>RESÚMENES DE LA ADMINISTRACIÓN GENERAL</i>	6
GASTU-LABURPENAK <i>RESÚMENES DE GASTOS</i>	7
Saillkapen Ekonomikoa <i>Clasificación Económica</i>	8
Saillkapen Organikoa <i>Clasificación Orgánica</i>	18
Saillkapen Funtzionala <i>Clasificación Funcional</i>	28
Saillkapen Ekonomiko-Organikoa <i>Clasificación Económica-Orgánica</i>	39
Saillkapen Ekonomiko-Funtzionala <i>Clasificación Económica-Funcional</i>	44
Saillkapen Organiko-Ekonomikoa <i>Clasificación Orgánica-Económica</i>	51
Saillkapen Organiko-Funtzionala <i>Clasificación Orgánica-Funcional</i>	96
Saillkapen Organiko-Funtzional-Ekonomikoa <i>Clasificación Orgánica-Funcional-Económica</i>	107
Saillkapen Funtzional-Ekonomikoa <i>Clasificación Funcional-Económica</i>	132
Saillkapen Funtzional-Organikoa <i>Clasificación Funcional-Orgánica</i>	160
DIRU-SARREREN LABURPENAK <i>RESÚMENES DE INGRESOS</i>	176
Saillkapen Ekonomikoa <i>Clasificación Económica</i>	177
Saillkapen Organikoa <i>Clasificación Orgánica</i>	184
Saillkapen Ekonomiko-Organikoa <i>Clasificación Económica-Orgánica</i>	186
Saillkapen Organiko-Ekonomikoa <i>Clasificación Orgánica-Económica</i>	189
Saillkapen Organiko-Funtzional-Ekonomikoa <i>Clasificación Orgánica-Funcional-Económica</i>	201
FINANTZA-KONTUA <i>CUENTA FINANCIERA</i>	212
ORGANISMO AUTONOMOEN LABURPENAK <i>RESÚMENES DE LOS ORGANISMOS AUTÓNOMOS</i>	215
GASTU-LABURPENAK <i>RESÚMENES DE GASTOS</i>	216
DIRU-SARREREN LABURPENAK <i>RESÚMENES DE INGRESOS</i>	219
EAEko SEKTORE PUBLIKOKO PARTZUERGOEN LABURPENAK <i>RESÚMENES DE LOS CONSORCIOS DEL SECTOR PÚBLICO DE LA CAE</i>	222


GASTU-LABURPENAK	
RESÚMENES DE GASTOS.....	223
DIRU-SARREREN LABURPENAK	
RESÚMENES DE INGRESOS	226
ZUZENBIDE PRIBATUKO ENTE PUBLIKOEN LABURPENAK	
RESÚMENES DE ENTES PÚBLICOS DE DERECHO PRIVADO	229
GASTU-LABURPENAK	
RESÚMENES DE GASTOS.....	230
DIRU-SARREREN LABURPENAK	
RESÚMENES DE INGRESOS	233
SOZIETATE PUBLIKOEN LABURPENAK	
RESÚMENES DE SOCIEDADES PÚBLICAS.....	236
GASTU-LABURPENAK	
RESÚMENES DE GASTOS.....	237
DIRU-SARREREN LABURPENAK	
RESÚMENES DE INGRESOS	242
FUNDAZIO PUBLIKOEN LABURPENAK	
RESÚMENES DE FUNDACIONES PÚBLICAS.....	247
GASTU-LABURPENAK	
RESÚMENES DE GASTOS.....	248
DIRU-SARREREN LABURPENAK	
RESÚMENES DE INGRESOS	251



ADMINISTRAZIO OROKORRAREN LABURPENAK
RESÚMENES DE LA ADMINISTRACIÓN GENERAL



GASTU-LABURPENAK
RESÚMENES DE GASTOS



Sailkapen Ekonomikoa
Clasificación Económica

Administrazio Orokorra
Administración General

LABURPENA: KAPITULUA - GASTUAK
RESUMEN: CAPÍTULO - GASTOS

ORGANIKOA / ORGANICA

EKONOMIKOA / ECONOMICA

FUNTZIONALA / FUNCIONAL

KAP. CAP.		MILAKA / MILES					
		2025	%GUZT. %TOT.	2024	%GUZT. %TOT.	ALDEA DIFERENCIA	%
1	Pertsonal-gastuak Gastos de Personal	2.849.153,6	18,1	2.756.798,2	18,3	92.355,4	3,4
2	Funtzionamendu-gastuak Gastos de Funcionamiento	4.926.049,9	31,3	4.732.969,5	31,5	193.080,4	4,1
3	Gastu finantzarioak Gastos Financieros	229.854,6	1,5	229.771,9	1,5	82,8	0,0
4	Eragiketa arruntetarako transferentziak eta dirulaguntzak Transferencias y Subvenciones para Operaciones Corrientes	4.933.848,3	31,4	4.669.096,3	31,1	264.751,9	5,7
	ERAGIKETA ARRUNTAK GUZTIZKOA TOTAL OPERACIONES CORRIENTES	12.938.906,4	82,3	12.388.635,9	82,5	550.270,5	4,4
6	Inbertsio errealak Inversiones Reales	392.801,6	2,5	520.451,3	3,5	-127.649,6	-24,5
7	Kapital-eragiketarako transferentziak eta dirulaguntzak Transferencias y Subvenciones para Operaciones de Capital	1.444.535,5	9,2	1.329.855,7	8,9	114.679,8	8,6
	FINANTZAZKOAK EZ DIREN KAPITAL-ERAGIKETAK GUZTIZKOA TOTAL OPERACIONES DE CAPITAL NO FINANCIERAS	1.837.337,2	11,7	1.850.307,0	12,3	-12.969,8	-0,7
	ERAGIKETA EZ-FINANTZARIOAK GUZTIZKOA TOTAL OPERACIONES NO FINANCIERAS	14.776.243,6	93,9	14.238.942,9	94,8	537.300,6	3,8
8	Aktibo finantzarioen gehikuntza Aumento de Activos Financieros	156.561,3	1,0	154.512,5	1,0	2.048,8	1,3
9	Pasibo finantzarioen murrizketa Disminución de Pasivos Financieros	795.391,1	5,1	631.985,6	4,2	163.405,5	25,9
	FINANTZA-KAPITALEKO ERAGIKETAK GUZTIZKOA TOTAL OPERACIONES DE CAPITAL FINANCIERAS	951.952,4	6,1	786.498,1	5,2	165.454,4	21,0
	GUZTIRA TOTAL	15.728.196,0	100,0	15.025.441,0	100,0	702.755,0	4,7

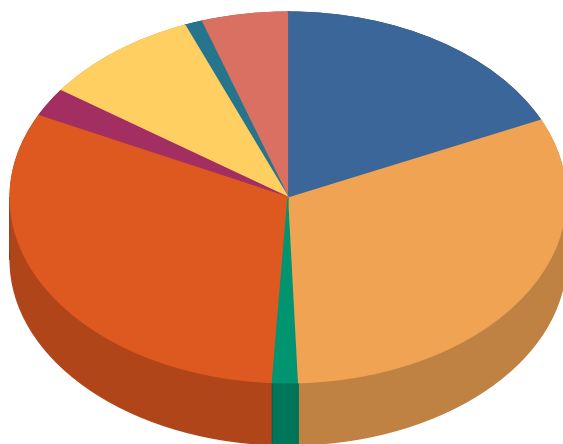
Administrazio Orokorra
Administración General

KAPITULUAK - GASTUAK
CAPÍTULOS - GASTOS

ORGANIKOA / ORGÁNICA

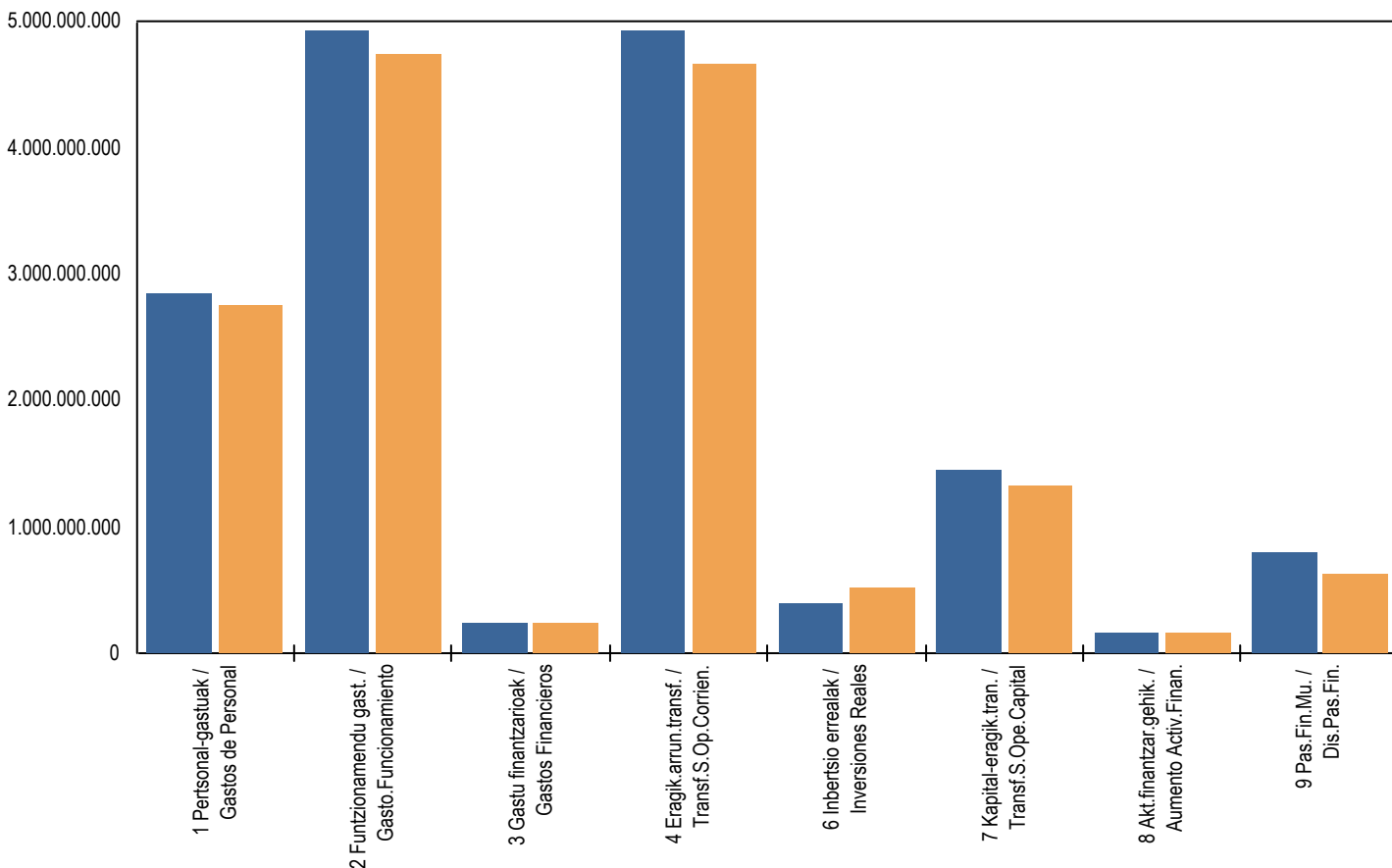
EKONOMIKOA / ECONÓMICA

FUNTZIONALA / FUNCIONAL



1 Pertsonal-gastuak / Gastos de Personal	18,1%
2 Funtzionamendu gast. / Gasto.Funcionamiento	31,3%
3 Gastu finantzariorak / Gastos Financieros	1,5%
4 Eragik. arrun. transf. / Transf.S.Op.Corrien.	31,4%
6 Inbertsio errealak / Inversiones Reales	2,5%
7 Kapital-eragik. tran. / Transf.S.Ope.Capital	9,2%
8 Akt. finantzar. gehik. / Aumento Activ.Finan.	1,0%
9 Pas. Fin. Mu. / Dis. Pas. Fin.	5,1%
Total:	100,0%

■ 2025 ■ 2024



Administrazio Orokorra
Administración General

LABURPENA: ARTIKULUA - GASTUAK
RESUMEN: ARTÍCULO - GASTOS

ORGANIKOA / ORGANICA

EKONOMIKOA / ECONOMICA

FUNTZIONALA / FUNCIONAL

MILAKA / MILES

KAP. CAP.	ART. ART.		2025	%GUZT. %TOT.	2024	%GUZT. %TOT.	ALDEA DIFERENCIA	%
1		PERTSONAL-GASTUAK GASTOS DE PERSONAL	2.849.153,6	18,1	2.756.798,2	18,3	92.355,4	3,4
1	10	Goi-kargudunak <i>Altos Cargos</i>	18.293,8	0,1	15.434,7	0,1	2.859,1	18,5
1	11	Behin-behineko langileak <i>Personal Eventual</i>	9.141,5	0,1	7.369,9	0,0	1.771,6	24,0
1	12	Funtzionarioak <i>Funcionarios</i>	2.026.533,6	12,9	1.934.345,1	12,9	92.188,4	4,8
1	13	Lan-kontratudunak <i>Laborales</i>	149.389,1	0,9	142.417,6	0,9	6.971,5	4,9
1	14	Bestelako langileak <i>Otro Personal</i>	3.801,7	0,0	3.716,9	0,0	84,8	2,3
1	16	Kuotak, prestazioak eta gastu sozialak <i>Cuotas, Prestaciones y Gastos Sociales</i>	641.994,0	4,1	653.514,0	4,3	-11.520,1	-1,8
2		FUNTZIONAMENDU-GASTUAK GASTOS DE FUNCIONAMIENTO	4.926.049,9	31,3	4.732.969,5	31,5	193.080,4	4,1
2	20	Errentamenduak eta kanonak <i>Arrendamientos y cánones</i>	37.932,4	0,2	39.225,8	0,3	-1.293,4	-3,3
2	21	Konponketak, mantentze-lana eta kontserbazioa <i>Reparaciones, mantenimiento y conservación</i>	194.637,5	1,2	181.158,6	1,2	13.478,9	7,4
2	22	Bulegoko materiala, hornigaiak eta komunikazioak <i>Material de oficina, suministros y comunicaciones</i>	113.339,2	0,7	115.771,8	0,8	-2.432,6	-2,1
2	23	Hainbat gastu <i>Gastos diversos</i>	63.247,3	0,4	58.718,3	0,4	4.529,1	7,7
2	24	Bestelako enpresa eta profesionalen lanak <i>Trabajos realizados por otras empresas y profesio.</i>	338.484,9	2,2	325.574,3	2,2	12.910,6	4,0
2	25	Kanpoko zerbitzu sanitarioak <i>Servicios exteriores de carácter sanitario</i>	4.178.408,6	26,6	4.012.520,7	26,7	165.887,9	4,1
3		GASTU FINANTZARIOAK GASTOS FINANCIEROS	229.854,6	1,5	229.771,9	1,5	82,8	0,0
3	30	Jesapenak eta antzeko beste jaulkipen batzuk <i>De empréstitos y otras emisiones análogas</i>	132.190,0	0,8	132.190,0	0,9	0,0	0,0
3	33	Bestelako entitateekin dauden zorrak <i>De deudas con otras entidades</i>	97.485,1	0,6	97.490,4	0,6	-5,2	0,0
3	34	Bestelako gastu finantzarioak <i>Otros gastos financieros</i>	179,5	0,0	91,5	0,0	88,0	96,2
4		ERAGIKETA ARRUNTETARAKO TRANSFERENTZIAK ETA DIRUL. TRANSFERENCIAS Y SUBVENCIONES PARA OPE. CORRIENTES	4.933.848,3	31,4	4.669.096,3	31,1	264.751,9	5,7
4	40	EAEko sektore publikoarentzat <i>Al sector público de la CAE</i>	1.940.663,3	12,3	1.876.986,4	12,5	63.676,9	3,4
4	41	EAEko administ. publiko beste entitateentzat (KSE) <i>A Otr.Entidad.Clasific.Admones. Públicas CAE (SEC)</i>	462.032,7	2,9	450.271,7	3,0	11.761,0	2,6
4	42	Foru-aldundientzat eta EAE.toki-entiteentzat <i>A Diputaciones Forales y Entidades Locales País V.</i>	242.619,9	1,5	269.592,8	1,8	-26.972,9	-10,0
4	43	Estatuko sektore publikoko entitateentzat <i>A Entidades del sector público del Estado</i>	94.326,6	0,6	1.395,0	0,0	92.931,6	6.661,8
4	44	Estatutik kanpokoentzat <i>Al exterior</i>	1.401,5	0,0	1.521,5	0,0	-120,0	-7,9
4	45	Enprezentzat, familientzat irabazi-asmonik gabeko <i>A empresas, familias, instit. sin fines lucro ISFL</i>	2.192.804,3	13,9	2.069.328,9	13,8	123.475,4	6,0
6		INBERTSIO ERREALAK INVERSIONES REALES	392.801,6	2,5	520.451,3	3,5	-127.649,6	-24,5
6	60	Inbertsio ukiezinak <i>Inversiones intangibles</i>	37.730,3	0,2	30.504,5	0,2	7.225,8	23,7
6	61	Inbertsio materialak <i>Inversiones materiales</i>	266.446,9	1,7	296.345,7	2,0	-29.898,9	-10,1
6	63	Bestelako entitateentzat eraikitako edo eskura.ak. <i>Activos construidos o adquir. para otras entidades</i>	88.624,4	0,6	193.601,0	1,3	-104.976,6	-54,2
7		KAPITAL-ERAGIKETETARAKO TRANSFERENTZIAK ETA DIRUL. TRANSFERENCIAS Y SUBVENCIONES PARA OPE. CAPITAL	1.444.535,5	9,2	1.329.855,7	8,9	114.679,8	8,6
7	70	EAEko sektore publikoarentzat <i>Al sector público de la CAE</i>	533.304,4	3,4	451.701,5	3,0	81.602,9	18,1

MILAKA / MILES

KAP. CAP.	ART. ART.		2025	%GUZT. %TOT.	2024	%GUZT. %TOT.	ALDEA DIFERENCIA	%
7	71	EAEko administ. publiko sailk.beste ent. (KSE) <i>A Otr.Entidad.Clasific.Admones. Públicas CAE (SEC)</i>	156.787,5	1,0	148.355,9	1,0	8.431,6	5,7
7	72	Foru-aldundientzat eta Eus.Autonom.Erkid.toki ent. <i>A Diputaciones Forales y Entidades Locales País V.</i>	127.812,4	0,8	103.266,3	0,7	24.546,1	23,8
7	73	Estatuko sektore publikoko entitateentzat <i>A Entidades del sector público del Estado</i>	3.858,8	0,0	3.734,4	0,0	124,5	3,3
7	75	Enpresentzat, familientzat eta irabazi-asmorik gab <i>A empresas, familias, instit. sin fines lucro ISFL</i>	622.772,4	4,0	622.797,7	4,1	-25,3	0,0
8		AKTIBO FINANTZARIOEN GEHIKUNTZA AUMENTO DE ACTIVOS FINANCIEROS	156.561,3	1,0	154.512,5	1,0	2.048,8	1,3
8	80	EAEko sektore publikoko inbertsio finantzarioak <i>Inversio. financie. en el sector público de la CAE</i>	107.698,1	0,7	113.550,0	0,8	-5.851,9	-5,2
8	81	EAEko administ. publiko gisa inbertsi finant (KSE) <i>Inversiones financier. en Otr.E.Clas.AAPP.CAE(SEC)</i>	21.347,0	0,1	20.847,0	0,1	500,0	2,4
8	82	Bestelako inbertsio finantzarioak <i>Otras inversiones financieras</i>	27.516,1	0,2	20.115,4	0,1	7.400,7	36,8
9		PASIBO FINANTZARIOEN MURRIZKETA DISMINUCIÓN DE PASIVOS FINANCIEROS	795.391,1	5,1	631.985,6	4,2	163.405,5	25,9
9	93	Bestelako entitateekin dauden zorrak <i>Deudas con otras entidades</i>	795.391,1	5,1	631.985,6	4,2	163.405,5	25,9
		GUZTIRA TOTAL	15.728.196,0	100,0	15.025.441,0	100,0	702.755,0	4,7

Administrazio Orokorra
Administración General

LABURPENA: KONTZEPTUA - GASTUAK
RESUMEN: CONCEPTO - GASTOS

ORGANIKOA / ORGANICA

EKONOMIKOA / ECONOMICA

FUNTZIONALA / FUNCIONAL

MILAKA / MILES

KAP. CAP.	ART. ART.	KON. CON.		2025	%GUZT. %TOT.	2024	%GUZT. %TOT.	ALDEA DIFERENCIA	%
1			PERTSONAL-GASTUAK GASTOS DE PERSONAL	2.849.153,6	18,1	2.756.798,2	18,3	92.355,4	3,4
1	10		Goi-kargudunak Altos Cargos	18.293,8	0,1	15.434,7	0,1	2.859,1	18,5
1	10	100	Goi-kargudunen ordainsariak Retribuciones de Altos Cargos	18.293,8	0,1	15.434,7	0,1	2.859,1	18,5
1	11		Behin-behineko langileak Personal Eventual	9.141,5	0,1	7.369,9	0,0	1.771,6	24,0
1	11	110	Behin-behineko langileen ordainsariak Retribuciones del personal eventual	9.141,5	0,1	7.369,9	0,0	1.771,6	24,0
1	12		Funtzionarioak Funcionarios	2.026.533,6	12,9	1.934.345,1	12,9	92.188,4	4,8
1	12	120	Funtzionarioen ordainsariak Retribuciones de funcionarios	1.542.406,7	9,8	1.450.502,5	9,7	91.904,2	6,3
1	12	121	Ertzaintzako ordainsariak Retribuciones Ertzaintza	385.545,0	2,5	377.234,0	2,5	8.311,1	2,2
1	12	122	Funtzionarioak ordezk. dituzten langileen ordains. Retribuc.del personal que sustituye a funcionarios	87.828,6	0,6	96.132,5	0,6	-8.303,9	-8,6
1	12	123	Zeregin-pilaketetako bitarteko funtzionarioen ord. Retribuci. funcionario interino acumulación tareas	10.753,3	0,1	10.476,1	0,1	277,2	2,6
1	13		Lan-kontratudunak Laborales	149.389,1	0,9	142.417,6	0,9	6.971,5	4,9
1	13	130	Langile lan-kontratudun finkoen ordainsariak Retribuciones del personal laboral fijo	112.169,8	0,7	112.573,0	0,7	-403,1	-0,4
1	13	131	Aldi baterako langile lan-kontratudunen ordainsar. Retribuciones del personal laboral temporal	6.173,8	0,0	2.619,1	0,0	3.554,7	135,7
1	13	132	Langile lan-kontratudunak ordezkatz.langileen or. Retr.del personal que sustituye a personal laboral	31.045,5	0,2	27.225,6	0,2	3.819,9	14,0
1	14		Bestelako langileak Otro Personal	3.801,7	0,0	3.716,9	0,0	84,8	2,3
1	14	140	Bestelako langileen ordainsariak Retribuciones de otro personal	3.801,7	0,0	3.716,9	0,0	84,8	2,3
1	16		Kuotak, prestazioak eta gastu sozialak Cuotas, Prestaciones y Gastos Sociales	641.994,0	4,1	653.514,0	4,3	-11.520,1	-1,8
1	16	160	Entitatearen konturako kotizazio sozialak Cotizaciones sociales a cargo de la entidad	567.729,4	3,6	586.008,6	3,9	-18.279,2	-3,1
1	16	161	Kalte-ordainak, gizarte-prestazioak Indemnizaciones, Prestaciones Sociales	58.348,9	0,4	48.025,1	0,3	10.323,8	21,5
1	16	162	Bestelako gastu sozialak Otros gastos sociales	15.915,7	0,1	19.480,4	0,1	-3.564,7	-18,3
2			FUNTZIONAMENDU-GASTUAK GASTOS DE FUNCIONAMIENTO	4.926.049,9	31,3	4.732.969,5	31,5	193.080,4	4,1
2	20		Errentamenduak eta kanonak Arrendamientos y cánones	37.932,4	0,2	39.225,8	0,3	-1.293,4	-3,3
2	20	200	Lurrak eta ondasun naturalak Terrenos y bienes naturales	0,0	0,0	3,0	0,0	-3,0	-100,0
2	20	201	Eraikuntzak Construcciones	1.533,7	0,0	1.437,8	0,0	95,9	6,7
2	20	204	Makineria, lanabesak, instalazio teknikoak eta bes Maquinaria, utillaje, instalaciones técnicas y otr	446,9	0,0	373,4	0,0	73,5	19,7
2	20	205	Altzariak Mobiliario	947,2	0,0	950,2	0,0	-2,9	-0,3
2	20	206	Informazioa prozesatzeko ekipamendu eta aplika.inf. Equipos para procesos de información y Aplica.inf.	16.568,9	0,1	18.320,7	0,1	-1.751,8	-9,6
2	20	207	Garraio-elementuak eta bestelako ibilgetu material Elementos de transporte y otro inmovilizado mater.	17.209,9	0,1	17.001,7	0,1	208,2	1,2
2	20	208	Kanonak Cánones	1.225,7	0,0	1.139,0	0,0	86,8	7,6
2	21		Konponketak, mantentze-lana eta kontserbazioa Reparaciones, mantenimiento y conservación	194.637,5	1,2	181.158,6	1,2	13.478,9	7,4
2	21	211	Eraikuntzak Construcciones	16.259,7	0,1	15.550,3	0,1	709,4	4,6

MILAKA / MILES

KAP. CAP.	ART. ART.	KON CON.		2025	%GUZT. %TOT.	2024	%GUZT. %TOT.	ALDEA DIFERENCIA	%
2	21	212	Azpiegiturak <i>Infraestructuras</i>	4.952,5	0,0	2.605,0	0,0	2.347,5	90,1
2	21	213	Ondare historikoko ondasunak <i>Bienes del patrimonio histórico</i>	0,0	0,0	50,0	0,0	-50,0	-100,0
2	21	214	Makineria eta lanabesak <i>Maquinaria y utillaje</i>	1.843,8	0,0	1.817,8	0,0	26,0	1,4
2	21	215	Instalazio teknikoak eta bestelako instalazioak <i>Instalaciones técnicas y otras instalaciones</i>	16.770,1	0,1	16.335,3	0,1	434,8	2,7
2	21	216	Altzariak <i>Mobiliario</i>	1.539,4	0,0	1.485,7	0,0	53,7	3,6
2	21	217	Informazioa prozesatzeko ekipamenduak eta aplikazi <i>Equipos para procesos de información y aplica.Inf.</i>	150.441,7	1,0	140.600,0	0,9	9.841,7	7,0
2	21	218	Garraio-elementuak eta bestelako ibilgetu material <i>Elementos de transporte y otro inmovilizado mater.</i>	2.830,3	0,0	2.714,5	0,0	115,8	4,3
2	22		Bulegoko materiala, hornigaiak eta komunikazioak <i>Material de oficina, suministros y comunicaciones</i>	113.339,2	0,7	115.771,8	0,8	-2.432,6	-2,1
2	22	220	Bulegoko materiala, prentsa, aldizkariak, etab. <i>Material de oficina, prensa, revistas, etc.</i>	3.415,1	0,0	3.670,5	0,0	-255,4	-7,0
2	22	221	Hornigaiak <i>Suministros</i>	88.917,0	0,6	90.043,9	0,6	-1.127,0	-1,3
2	22	222	Komunikazioak <i>Comunicaciones</i>	21.007,2	0,1	22.057,3	0,1	-1.050,2	-4,8
2	23		Hainbat gastu <i>Gastos diversos</i>	63.247,3	0,4	58.718,3	0,4	4.529,1	7,7
2	23	230	Garraioak <i>Transportes</i>	2.530,5	0,0	2.340,7	0,0	189,8	8,1
2	23	231	Lokomozioa eta egonaldi-gastuak <i>Locomoción y gastos de estancia</i>	9.641,4	0,1	8.041,8	0,1	1.599,6	19,9
2	23	232	Zerbitzuren ondoriozko kalte-ordainak <i>Indemnizaciones por razón del servicio</i>	458,7	0,0	621,7	0,0	-163,0	-26,2
2	23	233	Aseguru-primak <i>Primas de seguros</i>	6.654,6	0,0	8.493,6	0,1	-1.839,0	-21,7
2	23	234	Tributuak <i>Tributos</i>	6.129,8	0,0	6.112,3	0,0	17,6	0,3
2	23	235	Komunikazio instituzionala, publizitatea eta harr. <i>Comunicación institucional, publicidad y relac.púb</i>	15.522,2	0,1	11.981,3	0,1	3.540,9	29,6
2	23	236	Juridikoak eta auzietakoak, eta epai eta akordio <i>Jurídicos, contenciosos, indemnizaciones por sent.</i>	3.622,3	0,0	2.532,2	0,0	1.090,1	43,1
2	23	237	Bilerak, konferentziak eta ikastaroak <i>Reuniones, conferencias y cursos</i>	8.177,8	0,1	6.776,0	0,0	1.401,8	20,7
2	23	238	Gastu erreserbatuak <i>Gastos reservados</i>	250,0	0,0	250,0	0,0	0,0	0,0
2	23	239	Bestelako hainbat gastu <i>Otros gastos diversos</i>	10.259,9	0,1	11.568,6	0,1	-1.308,6	-11,3
2	24		Bestelako enpresa eta profesionalen lanak <i>Trabajos realizados por otras empresas y profesio.</i>	338.484,9	2,2	325.574,3	2,2	12.910,6	4,0
2	24	240	Garbiketa eta txukunketa <i>Limpieza y aseo</i>	50.775,1	0,3	50.998,3	0,3	-223,1	-0,4
2	24	241	Segurtasuna <i>Seguridad</i>	26.165,2	0,2	21.488,2	0,1	4.677,0	21,8
2	24	242	Argitalpenen edizioa eta banaketa <i>Edición y distribución de publicaciones</i>	1.140,9	0,0	1.314,7	0,0	-173,8	-13,2
2	24	243	Banku-zerbitzuak eta antzekoak <i>Servicios bancarios y similares</i>	77,1	0,0	35,6	0,0	41,5	116,6
2	24	244	Profesional independenteen azterlanak, lan teknik. <i>Estudios, trabajos técnicos y servicios de profesi</i>	171.093,0	1,1	160.420,5	1,1	10.672,5	6,7
2	24	245	Kontabilitate nazionalen gizarte-prestaziotzat h. <i>Otros servicios considerados prestaciones sociales</i>	89.233,5	0,6	91.317,0	0,6	-2.083,5	-2,3
2	25		Kanpoko zerbitzu sanitarioak <i>Servicios exteriores de carácter sanitario</i>	4.178.408,6	26,6	4.012.520,7	26,7	165.887,9	4,1
2	25	250	Programa-kontratuak: Osakidetza eta Osatek SA <i>Contrato Programa Osakidetza y Osatek, SA</i>	3.902.513,7	24,8	3.752.417,0	25,0	150.096,7	4,0
2	25	251	Itun sanitarioak <i>Conciertos Sanitarios</i>	275.544,2	1,8	259.670,4	1,7	15.873,8	6,1
2	25	252	Kanpoko bestelako zerbitzu sanitarioak <i>Otros servicios exteriores de carácter sanitario</i>	350,7	0,0	433,3	0,0	-82,6	-19,1
3			GASTU FINANTZARIOAK GASTOS FINANCIEROS	229.854,6	1,5	229.771,9	1,5	82,8	0,0
3	30		Jesapenak eta antzeko beste jaulkipen batzuk <i>De empréstitos y otras emisiones análogas</i>	132.190,0	0,8	132.190,0	0,9	0,0	0,0
3	30	300	Obligazio-bonuetan adierazitako zor publikoak.int. <i>Intereses de deuda pública: obligaciones y bonos</i>	126.190,0	0,8	126.190,0	0,8	0,0	0,0

MILAKA / MILES

KAP. CAP.	ART. ART.	KON CON.		2025	%GUZT. %TOT.	2024	%GUZT. %TOT.	ALDEA DIFERENCIA	%
3	30	302	Jaulkipen-, aldaketa-, ezerezte- eta prima-gastuak <i>Gastos de emisión, modificación, cancelación y pr.</i>	6.000,0	0,0	6.000,0	0,0	0,0	0,0
3	33		Bestelako entitateekin dauden zorrak <i>Deudas con otras entidades</i>	97.485,1	0,6	97.490,4	0,6	-5,2	0,0
3	33	330	Maileguen interesak <i>Intereses de préstamos</i>	97.485,1	0,6	97.490,4	0,6	-5,2	0,0
3	34		Bestelako gastu finantzarioak <i>Otros gastos financieros</i>	179,5	0,0	91,5	0,0	88,0	96,2
3	34	340	Bestelako gastu finantzarioak <i>Otros gastos financieros</i>	179,5	0,0	91,5	0,0	88,0	96,2
4			ERAGIKETA ARRUNTETARAKO TRANSFERENTZIAK ETA DIRUL. TRANSFERENCIAS Y SUBVENCIONES PARA OPE. CORRIENTES	4.933.848,3	31,4	4.669.096,3	31,1	264.751,9	5,7
4	40		EAEko sektore publikoarentzat <i>Al sector público de la CAE</i>	1.940.663,3	12,3	1.876.986,4	12,5	63.676,9	3,4
4	40	401	Organismo autonomoentzat <i>A Organismos Autónomos</i>	1.265.707,6	8,0	1.243.187,8	8,3	22.519,8	1,8
4	40	402	Zuzenbide pribatuko ente publikoentzat <i>A Entes Públicos de derecho privado</i>	388.676,1	2,5	377.966,4	2,5	10.709,7	2,8
4	40	403	Sozietate publikoentzat <i>A Sociedades Públicas</i>	167.244,7	1,1	152.843,8	1,0	14.400,8	9,4
4	40	404	EAEko sektore publikoko fundazioentzat <i>A Fundaciones del sector público de la CAE</i>	39.005,9	0,2	35.721,4	0,2	3.284,5	9,2
4	40	405	EAEko sektore publikoko partzuergoentzat <i>A Consorcios del sector público de la CAE</i>	80.029,0	0,5	67.267,0	0,4	12.762,0	19,0
4	41		EAEko administ. publiko beste entitateentzat (KSE) <i>A Otr.Entidad.Clasific.Admones. Públicas CAE (SEC)</i>	462.032,7	2,9	450.271,7	3,0	11.761,0	2,6
4	41	410	UPV/EHU Euskal Herriko Unibertsitatearentzat <i>A la Universidad del País Vasco UPV/EHU</i>	357.385,2	2,3	341.368,4	2,3	16.016,8	4,7
4	41	411	EAEko sektore publikoaren partaidetza duten eta EA <i>A empresas participadas por sector público de CAE</i>	2.300,0	0,0	2.200,0	0,0	100,0	4,5
4	41	412	Bestelako entitateentzat <i>A otras entidades</i>	102.347,5	0,7	106.703,3	0,7	-4.355,8	-4,1
4	42		Foru-aldundientzat eta EAE.toki-entitateentzat <i>A Diputaciones Forales y Entidades Locales País V.</i>	242.619,9	1,5	269.592,8	1,8	-26.972,9	-10,0
4	42	420	Foru-aldundientzat <i>A Diputaciones Forales</i>	162.198,7	1,0	191.233,2	1,3	-29.034,5	-15,2
4	42	421	Euskal Autonomia Erkidegoko toki-entitateentzat <i>A Entidades Locales del País Vasco</i>	80.421,1	0,5	78.359,5	0,5	2.061,6	2,6
4	43		Estatuko sektore publikoko entitateentzat <i>A Entidades del sector público del Estado</i>	94.326,6	0,6	1.395,0	0,0	92.931,6	6.661,8
4	43	430	Estatuko Administrazio Zentralarentzat <i>A la Administración Central del Estado</i>	800,0	0,0	845,0	0,0	-45,0	-5,3
4	43	439	Bestelako entitateentzat <i>A otras entidades</i>	93.526,6	0,6	550,0	0,0	92.976,6	16.904,8
4	44		Estatutik kanpoentzat <i>Al exterior</i>	1.401,5	0,0	1.521,5	0,0	-120,0	-7,9
4	44	440	Kanpo-sektore publikoarentzat <i>Al sector público exterior</i>	1.110,0	0,0	1.230,0	0,0	-120,0	-9,8
4	44	441	Kanpo-sektore pribatuarentzat <i>Al sector privado exterior</i>	291,5	0,0	291,5	0,0	0,0	0,0
4	45		Enpresentzat, familientzat irabazi-asmorik gabeko <i>A empresas, familias, instit. sin fines lucro ISFL</i>	2.192.804,3	13,9	2.069.328,9	13,8	123.475,4	6,0
4	45	450	Enpresentzat <i>A empresas</i>	101.152,0	0,6	95.989,7	0,6	5.162,3	5,4
4	45	451	Familientzat <i>A familias</i>	1.020.720,5	6,5	954.053,6	6,3	66.666,9	7,0
4	45	452	Irabazi-asmorik gabeko erakundeentzat <i>A instituciones sin fines de lucro</i>	172.930,1	1,1	177.460,6	1,2	-4.530,5	-2,6
4	45	453	Hezkuntza-itunak eta irakask.doakoa izat.best.lag. <i>Conciertos educativos y ayudas gratuidad enseñanza</i>	875.866,0	5,6	820.938,3	5,5	54.927,7	6,7
4	45	454	Gauzazko bestelako gizarte-transferentziak <i>Otras transferencias sociales en especie</i>	22.135,6	0,1	20.886,8	0,1	1.248,9	6,0
6			INBERTSIO ERREALAK INVERSIONES REALES	392.801,6	2,5	520.451,3	3,5	-127.649,6	-24,5
6	60		Inbertsio ukiezinak <i>Inversiones intangibles</i>	37.730,3	0,2	30.504,5	0,2	7.225,8	23,7
6	60	601	Aplikazio informatikoak <i>Aplicaciones informáticas</i>	32.607,1	0,2	30.504,5	0,2	2.102,6	6,9
6	60	602	Lagatako aktib. errentam.-erregimenean aktib.inbe. <i>Inversiones sobre activos arrendados o cedidos</i>	250,0	0,0	0,0	0,0	250,0	---
6	60	603	Ibilgetze ukiezinarentako aurrerakinak <i>Anticipos para inmobilizaciones intangibles</i>	4.873,2	0,0	0,0	0,0	4.873,2	---

MILAKA / MILES

KAP. CAP.	ART. ART.	KON CON.		2025	%GUZT. %TOT.	2024	%GUZT. %TOT.	ALDEA DIFERENCIA	%
6	61		Inbertsio materialak <i>Inversiones materiales</i>	266.446,9	1,7	296.345,7	2,0	-29.898,9	-10,1
6	61	610	Lurrak eta ondasun naturalak <i>Terrenos y bienes naturales</i>	7.702,1	0,0	7.639,0	0,1	63,1	0,8
6	61	611	Eraikuntzak <i>Construcciones</i>	156.400,2	1,0	156.790,9	1,0	-390,7	-0,2
6	61	612	Azpiegiturak <i>Infraestructuras</i>	10.369,7	0,1	25.089,0	0,2	-14.719,3	-58,7
6	61	614	Makineria eta lanabesak <i>Maquinaria y utillaje</i>	9.170,1	0,1	7.337,7	0,0	1.832,4	25,0
6	61	615	Instalazio teknikoak eta bestelako instalazioak <i>Instalaciones técnicas y otras instalaciones</i>	18.943,0	0,1	18.746,6	0,1	196,4	1,0
6	61	616	Altzariak <i>Mobiliario</i>	5.812,1	0,0	3.782,7	0,0	2.029,3	53,6
6	61	617	Informazioa prozesatzeko ekipamenduak <i>Equipos para procesos de información</i>	30.237,7	0,2	38.570,4	0,3	-8.332,7	-21,6
6	61	618	Garraio-elementuak <i>Elementos de transporte</i>	12.174,2	0,1	20.072,8	0,1	-7.898,6	-39,3
6	61	619	Ibilgetze materialetarako aurrerak eta bes.ib.mat. <i>Anticipos para inmovi.materi. y otr.inmovi.materi.</i>	15.637,9	0,1	18.316,6	0,1	-2.678,8	-14,6
6	63		Bestelako entitateentzat eraikitako edo eskura.ak. <i>Activos construidos o adquir. para otras entidades</i>	88.624,4	0,6	193.601,0	1,3	-104.976,6	-54,2
6	63	630	Bestelako entitateentzat eraikitako edo eskura.ak. <i>Activos construidos o adquir. para otras entidades</i>	88.624,4	0,6	193.601,0	1,3	-104.976,6	-54,2
7			KAPITAL-ERAGIKETETARAKO TRANSFERENTZIAK ETA DIRUL. TRANSFERENCIAS Y SUBVENCIONES PARA OPE. CAPITAL	1.444.535,5	9,2	1.329.855,7	8,9	114.679,8	8,6
7	70		EAEko sektore publikoarentzat <i>Al sector público de la CAE</i>	533.304,4	3,4	451.701,5	3,0	81.602,9	18,1
7	70	701	Organismo autonomoentzat <i>A Organismos Autónomos</i>	29.483,6	0,2	11.713,6	0,1	17.770,0	151,7
7	70	702	Zuzenbide pribatuko ente publikoentzat <i>A Entes Públicos de derecho privado</i>	417.376,5	2,7	338.168,9	2,3	79.207,6	23,4
7	70	703	Sozietate publikoentzat <i>A Sociedades Públicas</i>	85.935,3	0,5	93.012,1	0,6	-7.076,7	-7,6
7	70	704	EAEko sektore publikoko fundazioentzat <i>A Fundaciones del sector público de la CAE</i>	509,0	0,0	8.807,0	0,1	-8.298,0	-94,2
7	71		EAEko administ. publiko saik.beste ent. (KSE) <i>A Otr.Entidad.Clasific.Admones. Públicas CAE (SEC)</i>	156.787,5	1,0	148.355,9	1,0	8.431,6	5,7
7	71	710	UPV/EHU Euskal Herriko Unibertsitatearentzat <i>A la Universidad del País Vasco UPV/EHU</i>	62.706,6	0,4	62.250,2	0,4	456,4	0,7
7	71	712	Bestelako entitateentzat <i>A otras entidades</i>	94.080,9	0,6	86.105,7	0,6	7.975,2	9,3
7	72		Foru-aldundientzat eta Eus.Autonom.Erkid.toki ent. <i>A Diputaciones Forales y Entidades Locales País V.</i>	127.812,4	0,8	103.266,3	0,7	24.546,1	23,8
7	72	720	Foru-aldundientzat <i>A Diputaciones Forales</i>	2.697,5	0,0	2.455,0	0,0	242,5	9,9
7	72	721	Euskal Autonomia Erkidegoko toki-entitateentzat <i>A Entidades Locales del País Vasco</i>	125.115,0	0,8	100.811,3	0,7	24.303,7	24,1
7	73		Estatuko sektore publikoko entitateentzat <i>A Entidades del sector público del Estado</i>	3.858,8	0,0	3.734,4	0,0	124,5	3,3
7	73	739	Bestelako entitateentzat <i>A otras entidades</i>	3.858,8	0,0	3.734,4	0,0	124,5	3,3
7	75		Enpresentzat, familientzat eta irabazi-asmorik gab <i>A empresas, familias, instit. sin fines lucro ISFL</i>	622.772,4	4,0	622.797,7	4,1	-25,3	0,0
7	75	750	EAEko sektore publiko ar. partaidetza duten enpresen <i>A empresas participadas por sector público de CAE</i>	22.228,3	0,1	2.734,7	0,0	19.493,6	712,8
7	75	751	Beste enpresa batzuentzat <i>A otras empresas</i>	270.133,9	1,7	279.012,3	1,9	-8.878,4	-3,2
7	75	752	Familientzat <i>A familias</i>	166.866,4	1,1	172.150,3	1,1	-5.283,9	-3,1
7	75	753	Irabazi-asmorik gabeko erakundeentzat <i>A instituciones sin fines de lucro</i>	163.543,8	1,0	168.900,5	1,1	-5.356,6	-3,2
8			AKTIBO FINANTZARIOEN GEHIKUNTZA AUMENTO DE ACTIVOS FINANCIEROS	156.561,3	1,0	154.512,5	1,0	2.048,8	1,3
8	80		EAEko sektore publikoko inbertsio finantziarioak <i>Inversio. financie. en el sector público de la CAE</i>	107.698,1	0,7	113.550,0	0,8	-5.851,9	-5,2
8	80	800	EAEko sektore publikoko entitateetako akz.partaid. <i>Acciones, participaci. en entidades del S.Púb. CAE</i>	92.688,2	0,6	105.507,0	0,7	-12.818,8	-12,1
8	80	802	Maileguak <i>Préstamos</i>	14.075,0	0,1	7.589,0	0,1	6.486,0	85,5
8	80	805	Fidantzak eta gordailuak <i>Fianzas y depósitos</i>	934,9	0,0	454,0	0,0	480,9	105,9

MILAKA / MILES

KAP. CAP.	ART. ART.	KON. CON.		2025	%GUZT. %TOT.	2024	%GUZT. %TOT.	ALDEA DIFERENCIA	%
8	81		EAEko administ. publiko gisa inbertsi finant (KSE) <i>Inversiones financier. en Otr.E.Clas.AAPP.CAE(SEC)</i>	21.347,0	0,1	20.847,0	0,1	500,0	2,4
8	81	810	Akzioak, partaidetzak eta ondare-ekarpenak <i>Acciones, participaciones y aportacio. patrimonial.</i>	21.347,0	0,1	20.847,0	0,1	500,0	2,4
8	82		Bestelako inbertsio finantzarioak <i>Otras inversiones financieras</i>	27.516,1	0,2	20.115,4	0,1	7.400,7	36,8
8	82	820	Akzioak eta partaidetzak <i>Acciones y participaciones</i>	1.100,0	0,0	1.100,0	0,0	0,0	0,0
8	82	822	Maileguak <i>Préstamos</i>	19.436,3	0,1	13.276,6	0,1	6.159,7	46,4
8	82	823	Langileentzako maileguak <i>Préstamos al personal</i>	6.979,8	0,0	5.738,8	0,0	1.241,0	21,6
9			PASIBO FINANTZARIOEN MURRIZKETA DISMINUCIÓN DE PASIVOS FINANCIEROS	795.391,1	5,1	631.985,6	4,2	163.405,5	25,9
9	93		Bestelako entitateekin dauden zorrak <i>Deudas con otras entidades</i>	795.391,1	5,1	631.985,6	4,2	163.405,5	25,9
9	93	930	Kreditu-entitateekin dauden zorrak, maileguengatik <i>Deudas con entidades de crédito por préstamos</i>	795.016,0	5,1	631.615,7	4,2	163.400,3	25,9
9	93	931	Bestelako entitateekin dauden zorrak, maileguengatik <i>Deudas con otras entidades por préstamos</i>	375,1	0,0	369,9	0,0	5,2	1,4
			GUZTIRA TOTAL	15.728.196,0	100,0	15.025.441,0	100,0	702.755,0	4,7



Sailkapen Organikoa
Clasificación Orgánica

Administrazio Orokorra
Administración General

LABURPENA: ATALA - GASTUAK
RESUMEN: SECCIÓN - GASTOS

ORGANIKOA / ORGANICA

EKONOMIKOA / ECONOMICA

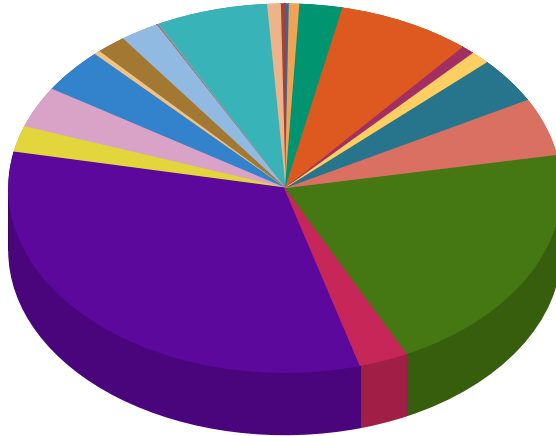
FUNTZIONALA / FUNCIONAL

		MILAKA / MILES					
ATAL SEC.		2025	%GUZT. %TOT.	2024	%GUZT. %TOT.	ALDEA DIFERENCIA	%
00	Legebiltzara Parlamento	35.465,0	0,2	34.600,0	0,2	865,0	2,5
01	Jauriaritzaren Lehendakaritza Lehendakaritza-Presidencia del Gobierno	95.572,0	0,6	92.206,4	0,6	3.365,6	3,7
02	Kultura eta Hizkuntza Politika Cultura y Política Lingüística	392.110,0	2,5	369.421,0	2,5	22.689,0	6,1
03	Ekonomia, Lana eta Enplegua Economía, Trabajo y Empleo	1.224.891,0	7,8	1.194.566,4	8,0	30.324,6	2,5
04	Ogasuna eta Finantzak Hacienda y Finanzas	122.556,0	0,8	121.961,6	0,8	594,4	0,5
05	Gobernantza, Administrazio Digitala eta Autogobernua Gobernanza, Administración Digital y Autogobierno	179.697,0	1,1	166.586,0	1,1	13.111,0	7,9
06	Industria, Trantsizio Energetikoa eta Jasangarritasuna Industria, Transición Energética y Sostenibilidad	631.299,0	4,0	599.913,9	4,0	31.385,1	5,2
07	Segurtasuna Seguridad	796.321,0	5,1	790.157,0	5,3	6.164,0	0,8
08	Hezkuntza Educación	3.247.521,0	20,6	3.125.912,2	20,8	121.608,8	3,9
09	Etxebizitza eta Hiri Agenda Vivienda y Agenda Urbana	445.996,0	2,8	424.427,8	2,8	21.568,2	5,1
10	Osasuna Salud	5.115.870,0	32,5	4.900.225,0	32,6	215.645,0	4,4
11	Ongizatea, Gazteria eta Erronka Demografikoa Bienestar, Juventud y Reto Demográfico	357.989,0	2,3	344.185,4	2,3	13.803,6	4,0
12	Mugikortasun Jasangarria Movilidad Sostenible	567.253,0	3,6	556.975,2	3,7	10.277,8	1,8
13	Zientzia, Unibertsitateak eta Berrikuntza Ciencia, Universidades e Innovación	612.750,0	3,9	563.045,8	3,7	49.704,2	8,8
14	Turismoa, Merkataritza eta Kontsumoa Turismo, Comercio y Consumo	57.827,0	0,4	53.385,0	0,4	4.442,0	8,3
15	Elikadura, Landa Garapena, Nekazaritza eta Arrantza Alimentación, Desarrollo Rural, Agricultura y Pesca	273.900,0	1,7	273.787,1	1,8	112,9	0,0
16	Justizia eta Giza Eskubideak Justicia y Derechos Humanos	359.631,0	2,3	340.390,2	2,3	19.240,8	5,7
51	Lan Harremanen Kontseilua Consejo de Relaciones Laborales	2.901,1	0,0	2.831,0	0,0	70,1	2,5
52	Euskadiko Ekonomia eta Gizarte Arazoetarako Batzordea Consejo Económico y Social Vasco	1.757,9	0,0	1.715,3	0,0	42,6	2,5
53	Euskadiko Kooperatiben Goren Kontseilua Consejo Superior de Cooperativas de Euskadi	1.184,3	0,0	1.155,6	0,0	28,7	2,5
54	Herri Kontuen Euskal Epaitegia Tribunal Vasco de Cuentas Públicas	8.921,6	0,1	8.709,6	0,1	212,0	2,4
55	Datuak Babesteko Euskal Agintaritza Autoridad Vasca de Protección de Datos	2.796,0	0,0	2.728,1	0,0	67,8	2,5
90	Zor Publikoa Deuda Pública	1.024.802,8	6,5	861.402,5	5,7	163.400,3	19,0
95	Erakundeen Baliabideak eta Konpromisoak Recursos y Compromisos Institucionales	126.026,7	0,8	157.443,0	1,0	-31.416,3	-20,0
99	Hainbat Sail Diversos Departamentos	43.157,6	0,3	37.709,8	0,3	5.447,8	14,4
	GUZTIRA TOTAL	15.728.196,0	100,0	15.025.441,0	100,0	702.755,0	4,7

Administrazio Orokorra
Administración General

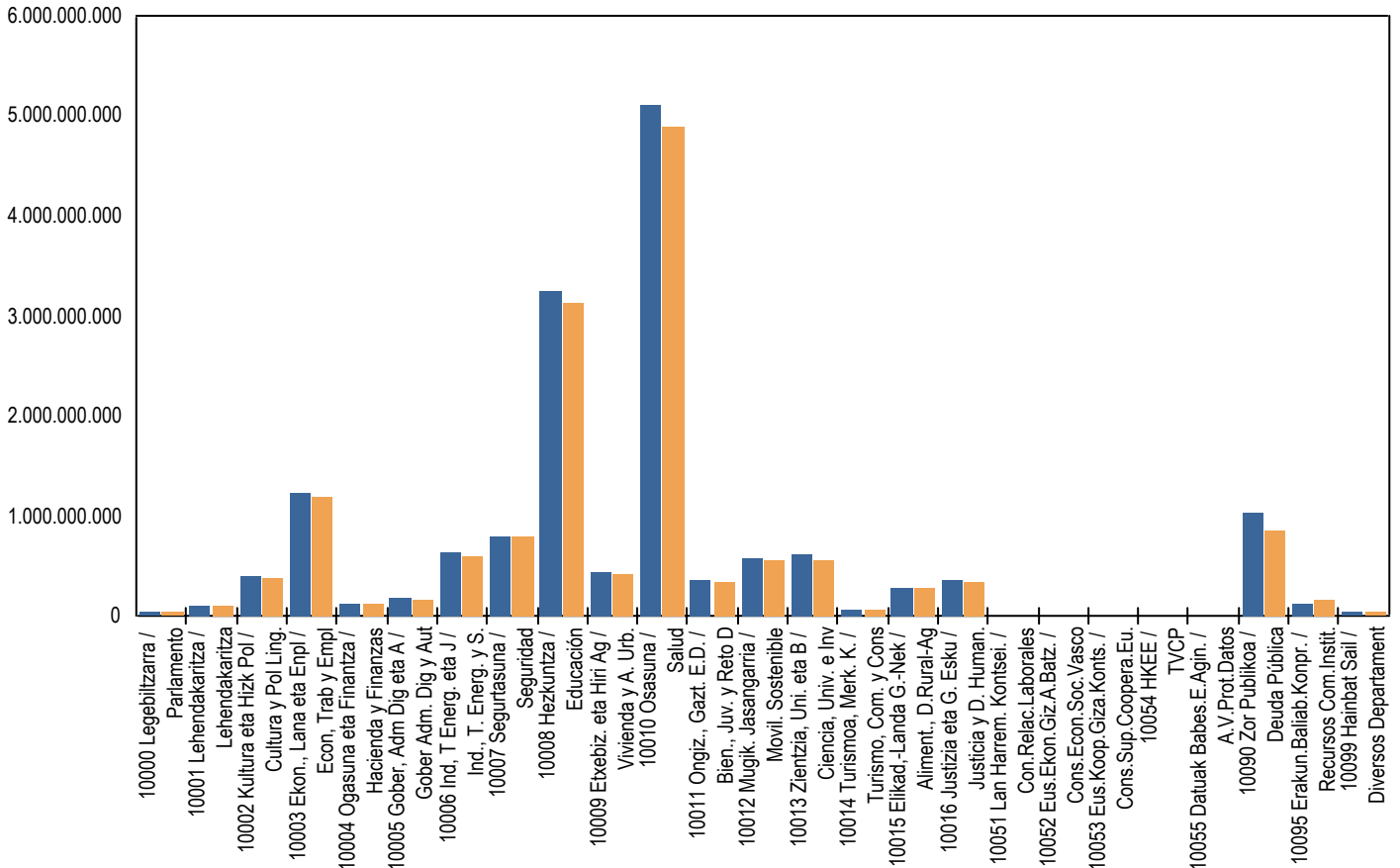
ATALAK - GASTUAK
PRESUP. POR SECCIÓN - GASTOS

ORGANIKOA / ORGÁNICA	EKONOMIKOA / ECONÓMICA	FUNTZIONALA / FUNCIONAL
----------------------	------------------------	-------------------------



10000 Legebiltzarra / Parlamento	0,2%
10001 Lehendakaritza / Lehendakaritza	0,6%
10002 Kultura eta Hizk Pol / Cultura y Pol Ling.	2,5%
10003 Ekon., Lana eta Enpl / Econ, Trab y Empl	7,8%
10004 Ogasuna eta Finantza / Hacienda y Finanzas	0,8%
10005 Gober, Adm Dig eta A / Gober Adm. Dig y Aut	1,1%
10006 Ind, T Energ. eta J / Ind., T. Energ. y S.	4,0%
10007 Segurtasuna / Seguridad	5,1%
10008 Hezkuntza / Educación	20,6%
10009 Etxebiz. eta Hiri Ag / Vivienda y A. Urb.	2,8%
10010 Osasuna / Salud	32,5%
10011 Ongiz., Gazt. E.D. / Bien., Juv. y Reto D	2,3%
10012 Mugik. Jasangarria / Movil. Sostenible	3,6%
10013 Zientzia, Uni. eta B / Ciencia, Univ. e Inv	3,9%
10014 Turismoa, Merk. K. / Turismo, Com. y Cons	0,4%
10015 Elikad.,Landa G.-Nek / Aliment., D.Rural-Ag	1,7%
10016 Justizia eta G. Esku / Justicia y D. Human.	2,3%
10051 Lan Harrem. Kontsei. / Con.Relac.Laborales	0,0%
10052 Eus.Ekon.Giz.A.Batz. / Cons.Econ.Soc.Vasco	0,0%
10053 Eus.Koop.Giza.Konts. / Cons.Sup.Coopera.Eu.	0,0%
10054 HKEE / TVCP	0,1%
10055 Datuak Babes.E.Agin. / A.V.Prot.Datos	0,0%
10090 Zor Publikoa / Deuda Pública	6,5%

■ 2025 ■ 2024



Administrazio Orokorra
Administración General

LABURPENA: ZERBITZUA - GASTUAK
RESUMEN: SERVICIO - GASTOS

ORGANIKOA / ORGANICA

EKONOMIKOA / ECONOMICA

FUNTZIONALA / FUNCIONAL

MILAKA / MILES

ATAL SEC.	ZERB. SERV.		2025	%GUZT. %TOT.	2024	%GUZT. %TOT.	ALDEA DIFERENCIA	%
00		LEGEBILTZARRA PARLAMENTO	35.465,0	0,2	34.600,0	0,2	865,0	2,5
00	01	Legebiltzarra Parlamento	35.465,0	0,2	34.600,0	0,2	865,0	2,5
01		JAURLARITZAREN LEHENDAKARITZA LEHENDAKARITZA-PRESIDENCIA DEL GOBIERNO	95.572,0	0,6	92.206,4	0,6	3.365,6	3,7
01	00	Jaurkitzearen Lehendakaritza Lehendakaritza-Presidencia del Gobierno	566,1	0,0	536,0	0,0	30,1	5,6
01	01	Kabinete Zuzendaritza Dirección del Gabinete	486,3	0,0	480,7	0,0	5,7	1,2
01	02	Euskadi Berriaren Mandataria Comisionado/a Euskadi Berria	259,8	0,0	251,6	0,0	8,1	3,2
01	10	Koordinazio eta Proiektu Estrat. I.O. S.G. Coordinación y Proyectos Estratég.	8.017,7	0,1	8.831,6	0,1	-814,0	-9,2
01	11	Araubide Juridikoaren Zuzendaritza Dirección de Régimen Jurídico	463,1	0,0	458,8	0,0	4,3	0,9
01	12	Zerbitzu Zuzendaritza Dirección de Servicios	7.003,0	0,0	6.421,3	0,0	581,8	9,1
01	13	Koordinazio Estrategikoaren Zuzendaritza Dirección de Coordinación Estratégica	611,5	0,0	582,2	0,0	29,3	5,0
01	20	Kanpo Harreman eta EG. I.O. S.G. Acción Exterior y Euskadi Global	56.103,1	0,4	56.040,9	0,4	62,2	0,1
01	21	Kanpo Harremanetako eta Erakunde Multila Dirección de Acción Exterior y O. Multil	3.268,9	0,0	2.677,2	0,0	591,7	22,1
01	22	Europar Gaietarako Zuzendaritza Dirección de Asuntos Europeos	1.848,9	0,0	1.615,4	0,0	233,4	14,5
01	23	Kanpoan den Eusk. Komunitatearentzako Z. D. para la Comunidad Vasca en Exterior	2.854,6	0,0	2.507,7	0,0	346,9	13,8
01	24	Euskadiren Europar Batasuneko Ordezkar. Deleg. de Euskadi para la Unión Europea	1.680,9	0,0	1.612,2	0,0	68,7	4,3
01	25	Euskadiren Argentina eta Uruguako Orde. Deleg. Euskadi en Argentina-Uruguay	377,3	0,0	417,7	0,0	-40,4	-9,7
01	26	Euskadiren Txile eta Kolonbiako O. Deleg. de Euskadi en Chile y Colombia	605,9	0,0	570,7	0,0	35,2	6,2
01	27	Euskad. Estatu Batuetako-Kan Ordezkarit. Deleg. Euskadi Estados Unidos y Canada	627,2	0,0	592,1	0,0	35,1	5,9
01	28	Euskadiren Mexikoko Ordezkaritza Delegación de Euskadi en México	526,7	0,0	483,7	0,0	43,0	8,9
01	29	Euskadiren Frantziako Ordezkaritza Delegación de Euskadi en Francia	1.204,4	0,0	1.263,9	0,0	-59,6	-4,7
01	30	Komunikazio eta Berrik. Sozialako I.O. Sec.Gral. Comunicación e innov. soc.	168,0	0,0	262,9	0,0	-94,9	-36,1
01	31	Komunik. Sozial eta Digitaleko Zuzendar. Dir. de Comunicación Social y Digital	1.618,9	0,0	1.832,1	0,0	-213,1	-11,6
01	32	Nortasun Korporatiboaren Zuzendaritza Dirección Identidad Corporativa	992,7	0,0	0,0	0,0	992,7	---
01	33	Ikerketen Zuzendaritza Dirección de Estudios	1.169,5	0,0	0,0	0,0	1.169,5	---
01	34	Berrik. Sozial. eta 2030 Agenda Zuzend. Dirección Innov. Social y Agenda 2030	5.117,6	0,0	4.767,8	0,0	349,8	7,3
02		KULTURA ETA HIZKUNTZA POLITIKA CULTURA Y POLÍTICA LINGÜÍSTICA	392.110,0	2,5	369.421,0	2,5	22.689,0	6,1
02	00	Saila Consejería	846,4	0,0	709,3	0,0	137,1	19,3
02	01	Kabinetearen eta Gizarte Hedabideen Zuz. D. Gabinete y Medios de Comunica. Social	200.992,4	1,3	194.086,9	1,3	6.905,5	3,6
02	02	Zerbitzu Zuzendaritza Dirección de Servicios	5.123,3	0,0	4.855,7	0,0	267,6	5,5
02	03	Jarduera Fisikoaren eta Kirolaren Zuzen. Dir. de Actividad Física y Deporte	17.034,6	0,1	15.598,8	0,1	1.435,7	9,2

MILAKA / MILES

ATAL SEC.	ZERB. SERV.		2025	%GUZT. %TOT.	2024	%GUZT. %TOT.	ALDEA DIFERENCIA	%
02	10	Kultura Sailburuordetza <i>Viceconsejería de Cultura</i>	1.782,4	0,0	1.371,1	0,0	411,4	30,0
02	11	Kult.Ondarearenen, Jab.Int, Lege Gord. Zt <i>Direcc.Patrim.Cultural, Prop. Int.,D.Leg</i>	35.953,9	0,2	35.164,4	0,2	789,5	2,2
02	12	Kult.Sustatzeko, Kult eta Sormen Ind Ztz <i>D.Prom.Cultural,Industrias Cult. y Creat</i>	43.986,6	0,3	40.440,6	0,3	3.546,0	8,8
02	20	Hizkuntza Politikarako Sailburuordetza <i>Viceconsejería de Política Lingüística</i>	59.289,4	0,4	51.922,8	0,3	7.366,6	14,2
02	21	Herri Administrazioetan Hizkuntza Nor.Z. <i>D. Normalización Lingüística Admones. P.</i>	2.004,3	0,0	1.941,9	0,0	62,4	3,2
02	22	Euskara Sustatzeko Zuzendaritza <i>Dirección de Promoción del Euskera</i>	18.410,3	0,1	16.680,3	0,1	1.730,1	10,4
02	23	Hizkuntza Ikerketa, Koordinaziorako Zuz. <i>Dir. Investigación Lingüística y Coord.</i>	6.686,4	0,0	6.649,1	0,0	37,3	0,6
03		EKONOMIA, LANA ETA ENPLEGUA ECONOMIA, TRABAJO Y EMPLEO	1.224.891,0	7,8	1.194.566,4	8,0	30.324,6	2,5
03	00	Saila <i>Consejería</i>	19.422,5	0,1	822,2	0,0	18.600,3	2.262,3
03	01	Zerbitzu Zuzendaritza <i>Dirección de Servicios</i>	3.511,3	0,0	3.752,1	0,0	-240,9	-6,4
03	02	Kabinete Zuzendaritza <i>Dirección de Gabinete</i>	185,2	0,0	180,5	0,0	4,6	2,6
03	03	Komunikazio Zuzendaritza <i>Dirección de Comunicación</i>	1.400,7	0,0	1.077,7	0,0	322,9	30,0
03	09	Enpl.,Inkl. Polit. Ebal., Org <i>Órgano Eval.,Empl. e Inclu</i>	1.005,2	0,0	331,2	0,0	674,1	203,5
03	10	Laneko eta Gizarte Segurantzako Sltbza. <i>Viceconse. de Trabajo y Seguridad Social</i>	158,4	0,0	153,1	0,0	5,3	3,5
03	11	Laneko eta Gizarte Segurantzako Z. <i>Dirección de Trabajo y Seguridad Social</i>	41.203,4	0,3	38.280,4	0,3	2.923,0	7,6
03	12	Gizarte Ekonomiaren Zuzendaritza <i>Dirección de Economía Social</i>	8.664,9	0,1	7.797,6	0,1	867,3	11,1
03	20	Enplegu eta Gizarteratze Sailburuordetza <i>Viceconsejería de Empleo e Inclusión</i>	177,8	0,0	171,9	0,0	5,9	3,4
03	21	Enplegu Zuzendaritza <i>Dirección de Empleo</i>	411.740,6	2,6	389.988,9	2,6	21.751,6	5,6
03	22	Gizarteratze Zuzendaritza <i>Dirección de Inclusión</i>	734.714,4	4,7	734.830,2	4,9	-115,8	0,0
03	30	Ekonomia Sailburuordetza <i>Viceconsejería de Economía</i>	180,4	0,0	16.743,7	0,1	-16.563,2	-98,9
03	31	Ekonomia Zuzendaritza <i>Dirección de Economía</i>	1.822,4	0,0	255,8	0,0	1.566,6	612,5
03	32	Plang. eta Egituraz.ez diren funtsezko Z <i>D. de Planificación y Fondos no estruct.</i>	703,8	0,0	180,9	0,0	522,9	289,1
04		OGASUNA ETA FINANTZAK HACIENDA Y FINANZAS	122.556,0	0,8	121.961,6	0,8	594,4	0,5
04	00	Saila <i>Consejería</i>	816,2	0,0	794,4	0,0	21,8	2,7
04	01	Kontrol Ekonomikoko Bulegoa <i>Oficina de Control Económico</i>	7.650,2	0,0	7.217,8	0,0	432,5	6,0
04	02	Kabinete eta Komunikazio Zuzendaritza <i>Dirección de Gabinete y Comunicación</i>	281,5	0,0	276,1	0,0	5,4	1,9
04	03	Zerbitzu Zuzendaritza <i>Dirección de Servicios</i>	7.426,5	0,0	7.049,0	0,0	377,5	5,4
04	09	EAE Kontr. Errekurtsoen Adminis. Organoa <i>Órgano Administra.Recursos Contract.CAE</i>	443,5	0,0	428,3	0,0	15,3	3,6
04	10	Ogasun Sailburuordetza <i>Viceconsejería de Hacienda</i>	173,3	0,0	167,6	0,0	5,7	3,4
04	11	Zerga Administraziooko Zuzendaritza <i>Dirección de Administración Tributaria</i>	2.472,2	0,0	2.377,7	0,0	94,5	4,0
04	12	Ondare eta Kontratazio Zuzendaritza <i>Dirección de Patrimonio y Contratación</i>	10.447,5	0,1	11.778,1	0,1	-1.330,6	-11,3
04	13	Erakunde Baliabideen Zuzendaritza <i>Dirección de Recursos Institucionales</i>	997,4	0,0	976,7	0,0	20,7	2,1
04	20	Finantz.Pol. Aurrekontu Sailburuordetza <i>Viceconsejer.Pol. Financ. y Presupuestos</i>	2.382,7	0,0	1.569,3	0,0	813,4	51,8
04	21	Finantz.Politika Gizarte Aurreikusp.Ztza <i>Dir.Politica Financiera y Previsión Soc.</i>	86.748,3	0,6	84.839,9	0,6	1.908,4	2,2
04	22	Ekonom.Politik. eta Europ.Kohes.Ztza. <i>Dirac.Polit.Económ.Cohes.Europea</i>	1.640,9	0,0	3.436,4	0,0	-1.795,6	-52,3
04	23	Aurrekontu Zuzendaritza <i>Dirección de Presupuestos</i>	1.075,8	0,0	1.050,4	0,0	25,4	2,4

MILAKA / MILES

ATAL SEC.	ZERB. SERV.		2025	%GUZT. %TOT.	2024	%GUZT. %TOT.	ALDEA DIFERENCIA	%
05		GOBERNANTZA, ADMINISTRAZIO DIGITALA ETA AUTOGOBERNO GOBERNANZA ADMINISTRACIÓN DIGITAL Y AUTOGOBIERNO	179.697,0	1,1	166.586,0	1,1	13.111,0	7,9
05	00	Saila <i>Consejería</i>	827,4	0,0	699,7	0,0	127,7	18,3
05	01	Zerbitzu Zuzendaritza <i>Dirección de Servicios</i>	5.799,3	0,0	5.698,6	0,0	100,7	1,8
05	02	Kabinete Zuzendaritza <i>Dirección de Gabinete</i>	330,7	0,0	325,5	0,0	5,3	1,6
05	03	Autogobernu Zuzendaritza <i>Dirección de Autogobierno</i>	498,6	0,0	506,2	0,0	-7,6	-1,5
05	10	Erakunde Harremanetarako Sailburuordetza <i>Vicecon. de Relaciones Institucionales</i>	178,8	0,0	169,7	0,0	9,1	5,3
05	11	Jaur. Idazkaritzako eta Legeb. Harr. Z. <i>D. Secretaría Gobierno, Relac.Parlamento</i>	1.414,6	0,0	1.371,7	0,0	42,9	3,1
05	12	Toki Administrazioekiko Harre. eta A.Er. <i>D. Relaciones con Admones. Locales, R.A.</i>	2.052,0	0,0	1.987,4	0,0	64,6	3,2
05	13	Gobernu Irekiaren eta Gober. On. Ztza. <i>Direcc. de Gobierno Abierto y Buen Gob.</i>	973,9	0,0	893,3	0,0	80,6	9,0
05	19	Barne Informazio Sistema <i>Sistema Interno de Información</i>	396,5	0,0	0,0	0,0	396,5	---
05	20	Araubide Juridikoaren Sailburuordetza <i>Viceconsejería de Régimen Jurídico</i>	4.331,0	0,0	4.232,2	0,0	98,8	2,3
05	21	Lege Garapen eta Arau Kontrolerako Zuz. <i>D. Desarrollo Legislativo, Control Norm.</i>	199,2	0,0	194,4	0,0	4,8	2,5
05	22	Auzibide Zuzendaritza <i>Dirección de lo Contencioso</i>	160,9	0,0	155,5	0,0	5,4	3,5
05	29	Euskadiko Aholku Batzorde Juridikoa <i>Comisión Jurídica Asesora de Euskadi</i>	1.544,9	0,0	1.497,1	0,0	47,8	3,2
05	30	Enplegu Publikoko Sailburuordetza <i>Viceconsejería de Empleo Público</i>	5.792,8	0,0	5.479,4	0,0	313,3	5,7
05	31	Enplegu Publikoko Zuzendaritza <i>Dirección de Empleo Público</i>	22.370,3	0,1	19.750,7	0,1	2.619,6	13,3
05	32	Lan Harremanen Zuzendaritza <i>Dirección de Relaciones Laborales</i>	2.090,1	0,0	2.155,4	0,0	-65,3	-3,0
05	40	Administrazio Digit Zerbitzu Orok.Sbtza. <i>Vic. Administración Digital y Svos.Gener</i>	176,3	0,0	170,9	0,0	5,4	3,2
05	41	Estrategia Digitaleko Zuzendaritza <i>Dirección de Estrategia Digital</i>	83.304,6	0,5	69.928,6	0,5	13.376,0	19,1
05	42	Heritarrak Hartz. eta Ad. Berri. Z. <i>D. Atención a la Ciudadanía e Innov.Adm.</i>	8.482,8	0,1	8.320,3	0,1	162,5	2,0
05	43	Baliabide Orokorren Zuzendaritza <i>Dirección de Recursos Generales</i>	38.321,9	0,2	42.618,4	0,3	-4.296,5	-10,1
05	49	EAEko Administ.Publikoak.Datuak bab.Ord <i>Delegad.Protección Datos Admón.Públ. CAE</i>	450,4	0,0	431,0	0,0	19,4	4,5
06		INDUSTRIA, TRANTSIZIO ENERGE. ETA JASANG INDUSTRIA, TRANSICIÓN ENERGÉTICA Y SOSTENIBILIDAD	631.299,0	4,0	599.913,9	4,0	31.385,1	5,2
06	00	Sailburutza <i>Consejería</i>	726,0	0,0	693,8	0,0	32,3	4,6
06	01	Kabinete eta Komunikazio Zuzendaritza <i>Dirección de Gabinete y Comunicación</i>	1.499,5	0,0	1.841,5	0,0	-342,0	-18,6
06	02	Zerbitzu Zuzendaritza <i>Dirección de Servicios</i>	9.210,7	0,1	9.083,5	0,1	127,2	1,4
06	10	Teknologia, Berrikuntza eta Er.Dig. Stza <i>V. Tecnología, Innovación, Trans.Digital</i>	517,8	0,0	451,1	0,0	66,6	14,8
06	11	Teknologia eta Berrikuntza Zuzendaritza <i>Dirección de Tecnología e Innovación</i>	247.449,0	1,6	246.510,8	1,6	938,2	0,4
06	12	Eraldaketa Digitala eta Ekantzailtza Z. <i>D.Transf. Digital y Emprendimiento</i>	37.039,3	0,2	39.243,9	0,3	-2.204,6	-5,6
06	20	Industria Sailburuordetza <i>Viceconsejería de Industria</i>	34.781,8	0,2	31.917,1	0,2	2.864,7	9,0
06	21	Industria eta Trantsizio Energetikoaren Z. <i>Dir.Industria y Transición Energética</i>	146.874,8	0,9	140.152,6	0,9	6.722,2	4,8
06	22	Proi.Estrategikoen eta industria.Adm.Z. <i>Dir. Proy.estratégicos y Adm.industrial</i>	15.577,9	0,1	24.367,2	0,2	-8.789,3	-36,1
06	30	Ingurumen Jasangarritasuneko Sailburuord <i>Viceconsejería Sostenibilidad Ambiental</i>	65.245,8	0,4	59.192,5	0,4	6.053,4	10,2
06	31	Ing. Kalitat. eta Ekonomia Zirk. Z. <i>D. Calidad Ambiental y Economía Circular</i>	50.581,4	0,3	24.302,6	0,2	26.278,8	108,1
06	32	Natura Ondare eta Klima Aldaketa Zuztza. <i>D. Patrimonio Natural y Cambio Climático</i>	21.795,1	0,1	22.157,3	0,1	-362,2	-1,6
07		SEGURTASUNA SEGURIDAD	796.321,0	5,1	790.157,0	5,3	6.164,0	0,8

MILAKA / MILES

ATAL SEC.	ZERB. SERV.		2025	%GUZT. %TOT.	2024	%GUZT. %TOT.	ALDEA DIFERENCIA	%
07	00	Saila Consejería	818,6	0,0	807,5	0,0	11,2	1,4
07	01	Kabinete eta Komunikazio Zuzendaritza Dirección de Gabinete y Comunicación	2.216,1	0,0	2.452,7	0,0	-236,7	-9,6
07	02	Kudeaketa Ekonomikoko Zuzendaritza Dirección de Gestión Económica	30.259,3	0,2	0,0	0,0	30.259,3	---
07	10	Segurtasun Sailburuordetza Viceconsejería de Seguridad	122,9	0,0	119,2	0,0	3,7	3,1
07	11	Baliabide Orokorren Zuzendaritza Dirección de Recursos Generales	106.658,4	0,7	135.289,4	0,9	-28.631,1	-21,2
07	12	Segurtasuna Koordinatzeko Zuzendaritza Dirección de Coordinación de Seguridad	3.494,6	0,0	2.932,3	0,0	562,3	19,2
07	13	Giza Baliabideen Zuzendaritza Dirección de Recursos Humanos	21.988,4	0,1	20.262,8	0,1	1.725,6	8,5
07	14	Ertzaintzaren Zuzendaritza Dirección de la Ertzaintza	550.791,2	3,5	538.838,4	3,6	11.952,8	2,2
07	20	Babes Zibileko Sailburuordetza Viceconsejería de Protección Civil	174,3	0,0	172,5	0,0	1,9	1,1
07	21	Larrialdiei Aurre Egiteko Meteorologi.Z. D. Atención Emergencias y Meteorología	9.877,5	0,1	9.447,1	0,1	430,4	4,6
07	22	Joko eta Ikuskizun Zuzendaritza Dirección de Juego y Espectáculos	2.435,0	0,0	2.367,6	0,0	67,5	2,9
07	23	Trafiko Zuzendaritza Dirección de Tráfico	15.527,0	0,1	14.612,2	0,1	914,8	6,3
07	24	Telek.Sist.Informatikoak Kudeatzeko Ztza Dir.Gest.Telecomun.Sist.Informáticos	44.587,5	0,3	44.360,7	0,3	226,8	0,5
07	25	Araubide Jurid.Zerb. eta Haut.Proz.Ztza. Dir.Régim.Jurídico, Servicios y Proc.Ele	7.370,1	0,0	18.494,5	0,1	-11.124,4	-60,1
08		HEZKUNTZA EDUCACIÓN	3.247.521,0	20,6	3.125.912,2	20,8	121.608,8	3,9
08	00	Saila Consejería	5.691,7	0,0	4.614,7	0,0	1.077,0	23,3
08	01	Kabinete eta Komunikazio Zuzendaritza Dirección del Gabinete y Comunicación	1.673,7	0,0	1.653,0	0,0	20,7	1,3
08	02	Araubide Jurikikoen eta Zerbitzuen Zuz. Dirección Régimen Jurídico y Servicios	3.196,6	0,0	3.245,0	0,0	-48,4	-1,5
08	03	Euskararen eta Hizkuntz. Ikask. Instit. Insti. para Aprendizaje Euskara y Leng.	24.389,8	0,2	24.312,7	0,2	77,1	0,3
08	10	Administrazio Zerbitzuen Sailburuordetza Viceconse. de Administración y Servicios	173,4	0,0	167,6	0,0	5,8	3,5
08	11	Kudeaketa Ekonomikoreen Zuzendaritza Dirección de Gestión Económica	986.150,3	6,3	924.568,7	6,2	61.581,5	6,7
08	12	Langileak Kudeatzeko Zuzendaritza Dirección de Gestión de Personal	1.675.820,9	10,7	1.617.687,5	10,8	58.133,4	3,6
08	13	Azpiegitura, Baliabide eta Teknologia Z. D. Infraestructuras, Recursos y Tecnolo.	210.397,3	1,3	213.544,4	1,4	-3.147,1	-1,5
08	20	Hezkuntza Sailburuordetza Viceconsejería de Educación	9.231,4	0,1	9.420,4	0,1	-189,0	-2,0
08	21	Ikaskuntzaren eta Hezkuntza.Berrik.Ztza. D. Aprendizaje e Innovación Educativa	41.210,5	0,3	46.453,5	0,3	-5.243,1	-11,3
08	22	Ikastetxe eta Plangintza Zuzendaritza Dirección de Centros y Planificación	147.914,2	0,9	134.850,0	0,9	13.064,2	9,7
08	23	Aniztasun.eta Hezk.Inklus.Ztza. D. para la Diversidad e Inclusión Educ.	17.050,6	0,1	24.357,4	0,2	-7.306,8	-30,0
08	30	Lanbide Heziketako Sailburuordetza Viceconsejería de Formación Profesional	247,2	0,0	238,5	0,0	8,7	3,6
08	31	Plangintza eta Antolaketa Zuzendaritza Dir. de Planificación y Organización	54.651,3	0,3	67.688,7	0,5	-13.037,4	-19,3
08	32	Teknologiaren, Ikaskuntza Aurreratuen Z. Dir. Tecnología y Aprendizajes Avanzados	18.026,5	0,1	17.910,8	0,1	115,8	0,6
08	33	Ikaskuntza Berezien Zuzendaritza Dirección de Aprendizajes Singulares	51.695,6	0,3	35.199,0	0,2	16.496,5	46,9
09		ETXEBIZITZA ETA HIRI AGENDA VIVIENDA Y AGENDA URBANA	445.996,0	2,8	424.427,8	2,8	21.568,2	5,1
09	00	Saila Consejería	726,0	0,0	706,2	0,0	19,8	2,8
09	01	Dirección Servicios Dirección Servicios	4.459,1	0,0	0,0	0,0	4.459,1	---
09	02	Kabinete eta Komunikazio Zuzendaritza Dirección de Gabinete y Comunicación	154,4	0,0	148,3	0,0	6,1	4,1
09	10	Lurralde Plangintz. Hiri Ag. Sailburuord. Vic.Planificación Territorial y Ag.Urbana	170,3	0,0	165,2	0,0	5,1	3,1

MILAKA / MILES

ATAL SEC.	ZERB. SERV.		2025	%GUZT. %TOT.	2024	%GUZT. %TOT.	ALDEA DIFERENCIA	%
09	11	Lurralde Plangintz. Hiri Ag. Zuztza. <i>D. Planificación Territorial, Ag.Urbana</i>	32.163,9	0,2	44.680,4	0,3	-12.516,6	-28,0
09	20	Etxebizitza Sailburuordetza <i>Viceconsejería de Vivienda</i>	9.395,2	0,1	9.083,4	0,1	311,8	3,4
09	21	Etxebizitza, Lurzoru eta Arkitektura Z. <i>Dirección Vivienda, Suelo y Arquitectura</i>	49.077,6	0,3	50.289,3	0,3	-1.211,7	-2,4
09	22	Etxebizitzako Plangintzaren Proz.Era. Z. <i>D. Planifica.Procesos Operativ. Vivienda</i>	349.849,6	2,2	319.354,9	2,1	30.494,6	9,5
10		OSASUNA SALUD	5.115.870,0	32,5	4.900.225,0	32,6	215.645,0	4,4
10	00	Saila <i>Consejería</i>	734,0	0,0	707,7	0,0	26,3	3,7
10	01	Sailburuaren Kabineteko Zuzendaritza <i>Dirección del Gabinete de la Consejería</i>	945,7	0,0	936,8	0,0	9,0	1,0
10	10	Osasun Sailburuordetza <i>Viceconsejería de Salud</i>	17.754,7	0,1	17.277,3	0,1	477,3	2,8
10	11	Osasun Publikoaren eta Adikzioen Zuzend. <i>Dirección de Salud Pública y Adicciones</i>	51.680,2	0,3	44.508,8	0,3	7.171,3	16,1
10	12	Plangintza, Antolamendu, Eba.Sanitari.Z. <i>D. Planificación, Ordenación, Evalu.San.</i>	3.840,4	0,0	3.719,9	0,0	120,5	3,2
10	13	Ikerketa eta Berrikuntza Sanitarioko Zuz. <i>D. Investigación e Innovación Sanitarias</i>	19.434,3	0,1	20.990,6	0,1	-1.556,3	-7,4
10	14	Arreta Soziosanitarioko Zuzendaritza <i>Dirección de Atención Sociosanitaria</i>	41.396,0	0,3	40.924,3	0,3	471,7	1,2
10	20	Adminis.eta Finantzak.Sanitarioko Sbotza <i>V. Administr. y Financiación Sanitarias</i>	4.093.333,9	26,0	3.888.840,0	25,9	204.493,9	5,3
10	21	Araubide Juridiko, Ekonomiko, Zer.Oro.Z. <i>D. Régimen Jurídico, Económico, Ser.Gen.</i>	9.166,4	0,1	9.084,9	0,1	81,5	0,9
10	22	Aseguramendua. eta Kontr. Sanitarioko Z. <i>D. Aseguramiento y Contratación Sanitar.</i>	275.773,5	1,8	291.962,2	1,9	-16.188,7	-5,5
10	23	Farmazia Zuzendaritza <i>Dirección de Farmacia</i>	601.810,9	3,8	581.272,5	3,9	20.538,4	3,5
11		ONGIZATEA, GAZTERIA ETA ERRONKA DEMOGRAFIKOA BIENESTAR, JUVENTUD Y RETO DEMOGRÁFICO	357.989,0	2,3	344.185,4	2,3	13.803,6	4,0
11	00	Saila <i>Consejería</i>	733,3	0,0	0,0	0,0	733,3	---
11	01	Kabinete eta Komunikazio Zuzendaritza <i>Dirección de Gabinete y Comunicación</i>	1.552,6	0,0	0,0	0,0	1.552,6	---
11	02	Zerbitzu Zuzendaritza <i>Dirección de Servicios</i>	5.445,0	0,0	80,0	0,0	5.365,0	6.706,2
11	03	Bel.artek anizt., Bizikid. Elkartas.Zuz. <i>Dir.Diversid., Conviv., Solidar.Intergen</i>	2.057,9	0,0	1.390,3	0,0	667,7	48,0
11	10	Ongizate Sailburuordetza <i>Viceconsejería de Bienestar</i>	170,0	0,0	297,7	0,0	-127,7	-42,9
11	11	Bizitza Osorako Laguntzen Zuzendaritza <i>Dirección de Apoyos para la Vida Plena</i>	91.624,6	0,6	90.867,3	0,6	757,3	0,8
11	12	Hirug.Sekt.Soziala eta Ekinntza Kom.S.Ztz <i>Dir.Promoción del Tercer Sect.Acción Com</i>	10.635,5	0,1	9.740,3	0,1	895,2	9,2
11	13	Gizart.Zerb. Goi Ikuskaritzako Organoa. <i>Órgano de Alta Inspección de Serv.Social</i>	720,2	0,0	0,0	0,0	720,2	---
11	20	Gazteria eta Erroka Demografikoaren Sai <i>Viceconsejería de Juventud y Reto Demogr</i>	2.001,4	0,0	1.715,6	0,0	285,8	16,7
11	21	Haur, Nerabe eta Familien Zuzendaritza <i>Dirección de Infancia, Adolesc. y Famil.</i>	159.524,7	1,0	158.444,2	1,1	1.080,5	0,7
11	22	Gazteria eta Emantzipazio Zuzendaritza <i>Dirección de Juventud y Emancipación</i>	64.501,1	0,4	65.211,6	0,4	-710,5	-1,1
11	23	Etork.harrera egiteko gizarteratzeko Zuz <i>Dir.Acogida e Integración Pers.Migrantes</i>	19.022,7	0,1	16.438,5	0,1	2.584,2	15,7
12		MUGIKORTASUN JASANGARRIA MOVILIDAD SOSTENIBLE	567.253,0	3,6	556.975,2	3,7	10.277,8	1,8
12	00	Saila <i>Consejería</i>	727,4	0,0	0,0	0,0	727,4	---
12	01	Zerbitzu Zuzendaritza <i>Dirección de Servicios</i>	2.288,5	0,0	5.664,9	0,0	-3.376,4	-59,6
12	02	Kabineteko Zuzendaritza <i>Dirección de Gabinete</i>	102,7	0,0	0,0	0,0	102,7	---
12	10	Azpiegitura eta Mugikort. J. Sailburuor. <i>Vicecon. Infraestructuras y Movilidad S.</i>	173,6	0,0	168,1	0,0	5,4	3,2
12	11	Mugikortasun Jasangarriako Estrategia Z <i>Dir. de Estrategia para la Movilidad Sos.</i>	229.844,0	1,5	133.977,7	0,9	95.866,3	71,6
12	12	Garraio Azpiegituren Zuzendaritza <i>Dir. de Infraestructuras del Transporte</i>	334.116,9	2,1	417.164,5	2,8	-83.047,7	-19,9

MILAKA / MILES

ATAL SEC.	ZERB. SERV.		2025	%GUZT. %TOT.	2024	%GUZT. %TOT.	ALDEA DIFERENCIA	%
13		ZIENTZIA, UNIBERTSITATEAK ETA BERRIKUNTZA CIENCIA, UNIVERSIDADES E INNOVACIÓN	612.750,0	3,9	563.045,8	3,7	49.704,2	8,8
13	00	Saila <i>Consejería</i>	587,8	0,0	0,0	0,0	587,8	---
13	01	Kabinete Zuzendaritza <i>Dirección de Gabinete</i>	1.713,7	0,0	0,0	0,0	1.713,7	---
13	02	Zerbitzu Zuzendaritza <i>Dirección de Servicios</i>	3.277,5	0,0	0,0	0,0	3.277,5	---
13	10	Unibertsitate-Politikarako Sailburuordet <i>Viceconsejería de Política Universitaria</i>	117,2	0,0	152,6	0,0	-35,4	-23,2
13	11	Antolatze eta Plangintzarako Zuzendarit. <i>Dirección de Organización Planificac.</i>	411.564,7	2,6	387.468,8	2,6	24.095,9	6,2
13	12	Uniberts.-Erkidegoa Jagoteko Zuzendar. <i>Direc.Atenc.Cuidado de la Comunid.Univ.</i>	34.495,0	0,2	32.446,3	0,2	2.048,7	6,3
13	20	Zientzia eta Berrikuntza Sailburuordetza <i>Viceconsejería de Ciencia e Innovación</i>	158,6	0,0	0,0	0,0	158,6	---
13	21	Zientzia-Politikarako Zuzendaritza <i>Dirección de Política Científica</i>	125.245,7	0,8	126.168,6	0,8	-922,9	-0,7
13	22	Berrikuntzarako Zuzendaritza <i>Dirección de Innovación</i>	35.589,8	0,2	16.809,6	0,1	18.780,2	111,7
14		TURISMOA, MERKATARITZA ETA KONTSUMOIA TURISMO, COMERCIO Y CONSUMO	57.827,0	0,4	53.385,0	0,4	4.442,0	8,3
14	00	Saila <i>Consejería</i>	7.698,1	0,0	7.436,9	0,0	261,2	3,5
14	01	Kabinete eta Komunikazio Zuzendaritza <i>Dirección de Gabinete y Comunicación</i>	154,9	0,0	159,3	0,0	-4,3	-2,7
14	02	Zerbitzu Zuzendaritza <i>Dirección de Servicios</i>	5.395,0	0,0	5.267,6	0,0	127,5	2,4
14	10	Turismo eta Merkataritza Sailburuordetza <i>Viceconsejería de Turismo y Comercio</i>	168,9	0,0	170,7	0,0	-1,8	-1,1
14	11	Turismo eta Ostalaritza Zuzendaritza <i>Dirección de Turismo y Hostelería</i>	23.673,9	0,2	19.730,8	0,1	3.943,0	20,0
14	12	Merkataritza Zuzendaritza <i>Dirección de Comercio</i>	20.736,2	0,1	20.619,8	0,1	116,4	0,6
15		ELIKADURA, LANDA GARAPENA, NEKAZARITZA ETA ARRANTZ ALIMENTACIÓN, DESARROLLO RURAL, AGRICULTURA Y PESCA	273.900,0	1,7	273.787,1	1,8	112,9	0,0
15	00	Saila <i>Consejería</i>	725,0	0,0	0,0	0,0	725,0	---
15	01	Kabinete eta Komunikazio Zuzendaritza <i>Dirección de Gabinete y Comunicación</i>	102,7	0,0	0,0	0,0	102,7	---
15	02	Zerbitzu Zuzendaritza <i>Dirección de Servicios</i>	4.038,5	0,0	2.515,3	0,0	1.523,2	60,6
15	10	Elikad.Landa Garapeneko Sailburuordetza <i>Vicecons.Alimentación y Desarrollo Rural</i>	172,7	0,0	167,5	0,0	5,2	3,1
15	11	Nekazaritza eta Abeltzaintza Zuzendaritz <i>Dirección de Agricultura y Ganadería</i>	15.225,3	0,1	12.794,8	0,1	2.430,5	19,0
15	12	Landa Garap. eta Europar Politiket.Ztza. <i>Dirección de Des.Rural y Pol.Europeas</i>	28.464,2	0,2	19.007,2	0,1	9.457,1	49,8
15	13	Elikagai Politika eta Industriako Ztza. <i>Dirección de Política e Industr.Aliment.</i>	54.267,0	0,3	58.426,1	0,4	-4.159,1	-7,1
15	14	Elikagaien Kalitate eta Sustapener.Ztza. <i>Dirección de Calidad y Promoc.Alimentar.</i>	29.446,3	0,2	28.711,7	0,2	734,5	2,6
15	20	Arrats.ItsasertGarapeneko Sailburuordetz <i>Viceconsejer.Pesca y Desarrollo Litoral</i>	117,2	0,0	0,0	0,0	117,2	---
15	21	Arrantza eta Akuikultura Zuzendaritza <i>Dirección de Pesca y Acuicultura</i>	32.171,5	0,2	32.291,8	0,2	-120,3	-0,4
15	22	Itsas.Garap.Port. eta Itsas. Gaietako Zt <i>Dir.Des.Litoral, Ptos. y Asuntos Marítim</i>	21.169,7	0,1	31.872,7	0,2	-10.703,0	-33,6
15	95	EAEko Erakunde Ordaintzailea <i>Organismo Pagador de la CAPV</i>	88.000,0	0,6	88.000,0	0,6	0,0	0,0
16		JUSTIZIA ETA GIZA ESKUBIDEAK JUSTICIA Y DERECHOS HUMANOS	359.631,0	2,3	340.390,2	2,3	19.240,8	5,7
16	00	Saila <i>Consejería</i>	620,0	0,0	1.011,3	0,0	-391,3	-38,7
16	01	Kabineteko Zuzendaritza <i>Dirección de Gabinete</i>	178,0	0,0	218,3	0,0	-40,3	-18,5
16	02	Komunikazio Zuzendaritza <i>Dirección de Comunicación</i>	845,1	0,0	1.803,7	0,0	-958,6	-53,1
16	03	Zerbitzu Zuzendaritza <i>Dirección de Servicios</i>	3.257,6	0,0	6.653,6	0,0	-3.396,0	-51,0
16	10	Justizia Sailburuordetza <i>Viceconsejería de Justicia</i>	177,1	0,0	171,8	0,0	5,3	3,1

MILAKA / MILES

ATAL SEC.	ZERB. SERV.		2025	%GUZT. %TOT.	2024	%GUZT. %TOT.	ALDEA DIFERENCIA	%
16	11	Justizia Administrazioiko Zuzendaritza <i>Dir. de la Administración de Justicia</i>	156.376,6	1,0	151.033,6	1,0	5.343,1	3,5
16	12	Justizia Digitalaren eta Azpiegituren Z. <i>D. Justicia Digital e Infraestructuras</i>	48.629,1	0,3	46.091,2	0,3	2.537,9	5,5
16	13	Justizia Zuzendaritza <i>Dirección de Justicia</i>	60.553,4	0,4	47.331,7	0,3	13.221,7	27,9
16	14	Espetxe Zerbitzuen Zuzendaritza <i>Dirección de Servicios Penitenciarios</i>	77.724,5	0,5	74.062,2	0,5	3.662,4	4,9
16	20	Giza Esk., Memoria Bizik.Sailbuordetza <i>Vic. Derechos Humanos, Memoria y Conviv.</i>	4.858,6	0,0	5.529,5	0,0	-670,9	-12,1
16	21	Giza Eskub. eta Biktimei laguntzeko Z. <i>Dir. Derech. Human. y Atención Víctimas</i>	6.410,8	0,0	6.483,3	0,0	-72,5	-1,1
51		LAN HARREMANEN KONTSEILUA CONSEJO DE RELACIONES LABORALES	2.901,1	0,0	2.831,0	0,0	70,1	2,5
51	01	Lan Harremanen Kontseilua <i>Consejo de Relaciones Laborales</i>	2.901,1	0,0	2.831,0	0,0	70,1	2,5
52		EUSKADIKO EKONOMIA ETA GIZ. ARAZ. BATZ. CONSEJO ECONÓMICO Y SOCIAL VASCO	1.757,9	0,0	1.715,3	0,0	42,6	2,5
52	01	Euskadiko Ekonomia eta Giz. Araz. Batz. <i>Consejo Económico y Social Vasco</i>	1.757,9	0,0	1.715,3	0,0	42,6	2,5
53		EUSKADIKO KOOPERATIBEN GOREN KONTSEILUA CONSEJO SUPERIOR COOPERATIVAS DE EUSKADI	1.184,3	0,0	1.155,6	0,0	28,7	2,5
53	10	Euskadiko Kooperatiben Goren Kontseilua <i>Consejo Superior Cooperativas de Euskadi</i>	1.184,3	0,0	1.155,6	0,0	28,7	2,5
54		HERRI KONTUEN EUSKAL EPAITEGIA TRIBUNAL VASCO DE CUENTAS PÚBLICAS	8.921,6	0,1	8.709,6	0,1	212,0	2,4
54	01	Herri Kontuen Euskal Epaitegia <i>Tribunal Vasco de Cuentas Públicas</i>	8.921,6	0,1	8.709,6	0,1	212,0	2,4
55		DATUAK BABESTEKO EUSKAL AGINTARITZA AUTORIDAD VASCA DE PROTECCIÓN DE DATOS	2.796,0	0,0	2.728,1	0,0	67,8	2,5
55	01	Datuak Babesteko Euskal Agintaritza <i>Autoridad Vasca de Protección de Datos</i>	2.796,0	0,0	2.728,1	0,0	67,8	2,5
90		ZOR PUBLIKOA DEUDA PÚBLICA	1.024.802,8	6,5	861.402,5	5,7	163.400,3	19,0
90	01	Epe luzeko zorpetzea <i>Endeudamiento a Largo Plazo</i>	1.024.802,8	6,5	861.402,5	5,7	163.400,3	19,0
95		ERAKUNDEEN BALIABIDEAK ETA KONPROMISOAK RECURSOS Y COMPROMISOS INSTITUCIONALES	126.026,7	0,8	157.443,0	1,0	-31.416,3	-20,0
95	09	Erakunde Kompromisoak <i>Compromisos Institucionales</i>	126.026,7	0,8	157.443,0	1,0	-31.416,3	-20,0
99		HAINBAT SAIL DIVERSOS DEPARTAMENTOS	43.157,6	0,3	37.709,8	0,3	5.447,8	14,4
99	09	Zerbitzu Orokorrak <i>Servicios Generales</i>	43.157,6	0,3	37.709,8	0,3	5.447,8	14,4
		GUZTIRA TOTAL	15.728.196,0	100,0	15.025.441,0	100,0	702.755,0	4,7



Sailkapen Funtzionala
Clasificación Funcional

Administrazio Orokorra
Administración General

LABURPENA: TALDE FUNTZIONAL - GASTUAK
RESUMEN: GRUPO FUNCIONAL - GASTOS

ORGANIKOA / ORGANICA

EKONOMIKOA / ECONOMICA

FUNTZIONALA / FUNCIONAL

TF GF.		MILAKA / MILES					
		2025	%GUZT. %TOT.	2024	%GUZT. %TOT.	ALDEA DIFERENCIA	%
0	Zor Publikoa <i>Deuda Pública</i>	1.024.802,8	6,5	861.402,5	5,7	163.400,3	19,0
1	Zerbitzu Orokorrak <i>Servicios de Carácter General</i>	947.488,9	6,0	977.374,7	6,5	-29.885,8	-3,1
2	Herri Babesa eta Herritarren Segurtasuna <i>Protección Civil y Seguridad Ciudadana</i>	782.769,3	5,0	766.265,3	5,1	16.504,0	2,2
3	Gizarte Segurtasuna, Babesa eta Sustapena <i>Seguridad, Protección y Promoción Social</i>	1.566.974,5	10,0	1.524.342,4	10,1	42.632,1	2,8
4	Izaera Sozialeko Ondasun Publikoen Ekoizpena <i>Producción de Bienes Públicos de Carácter Social</i>	9.524.033,5	60,6	9.083.803,0	60,5	440.230,5	4,8
5	Ekonomiari lotutako Ondasun Publikoen ekoizpena <i>Producción de Bienes Públicos de Carácter Económico</i>	1.134.811,3	7,2	1.090.374,4	7,3	44.436,8	4,1
6	Ekonomia-arauketa Orokorra <i>Regulación Económica de Carácter General</i>	127.697,7	0,8	124.859,6	0,8	2.838,1	2,3
7	Ekoizpen-sektoreen Arautze Ekonomikoa <i>Regulación Económica de Sectores Productivos</i>	493.591,4	3,1	478.716,1	3,2	14.875,3	3,1
9	Beste Administrazio Publiko batzuekiko finantza-harremanak <i>Relaciones Financieras con otras Administraciones Públicas</i>	126.026,7	0,8	118.302,9	0,8	7.723,7	6,5
	GUZTIRA TOTAL	15.728.196,0	100,0	15.025.441,0	100,0	702.755,0	4,7

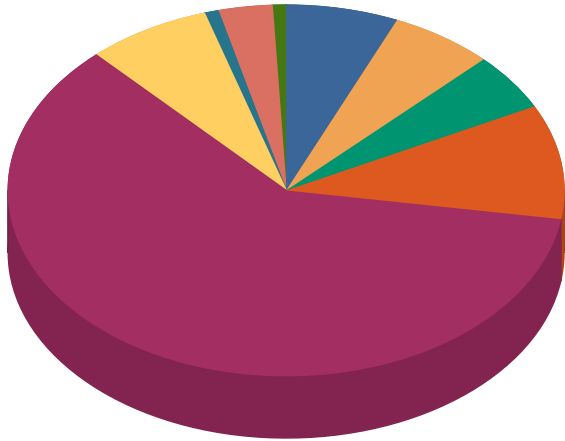
Administrazio Orokorra
Administración General

TALDE-FUNTZIONALAK - GASTUAK
GRUPOS FUNCIONALES - GASTOS

ORGANIKOA / ORGÁNICA

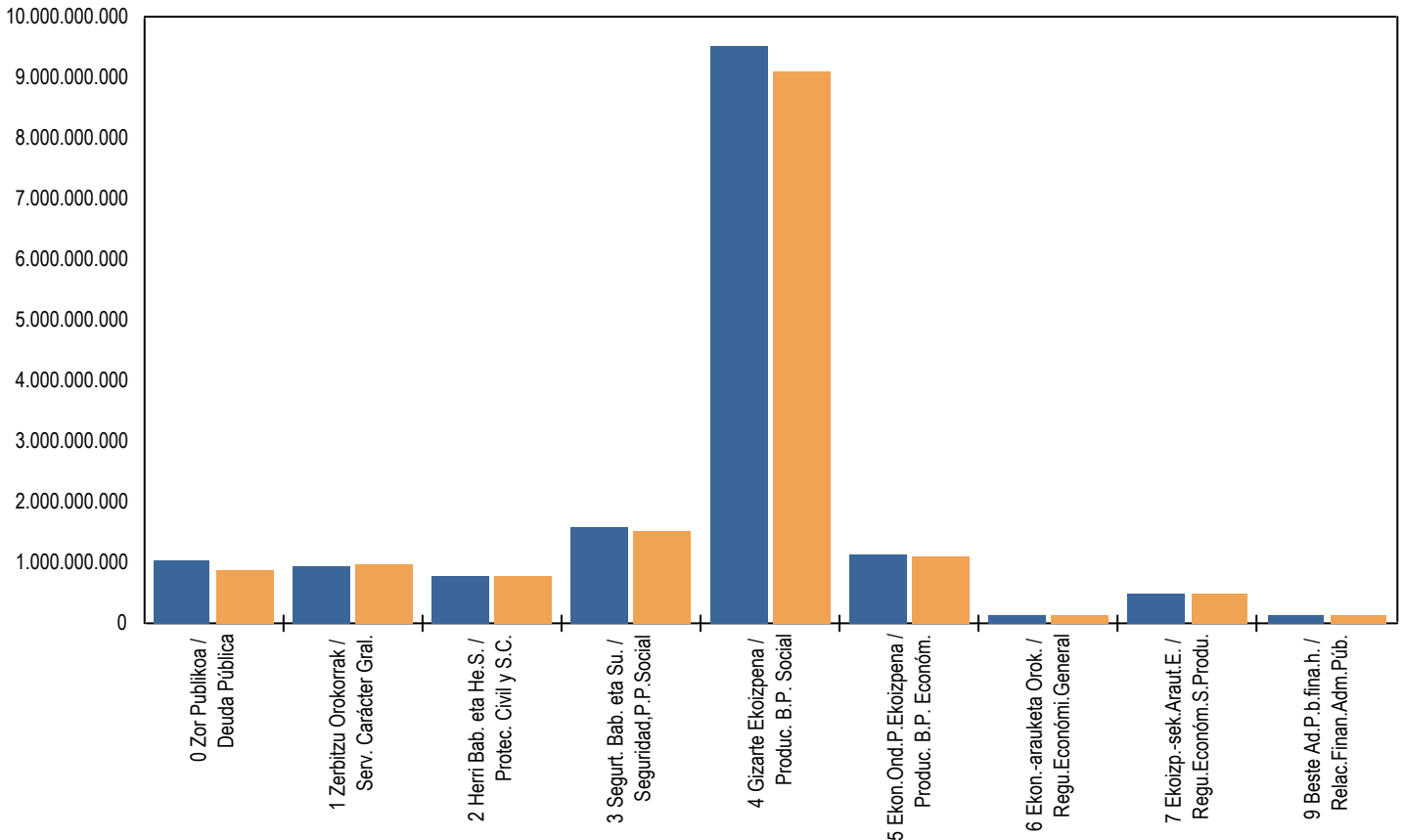
EKONOMIKOA / ECONÓMICA

FUNTZIONALA / FUNCIONAL



0 Zor Publikoa / Deuda Pública	6,5%
1 Zerbitzu Orokorrak / Serv. Carácter Gral.	6,0%
2 Herri Bab. eta He.S. / Protec. Civil y S.C.	5,0%
3 Segurt. Bab. eta Su. / Seguridad,P.P.Social	10,0%
4 Gizarte Ekoizpena / Produc. B.P. Social	60,6%
5 Ekon.Ond.P.Ekoizpena / Produc. B.P. Económ.	7,2%
6 Ekon.-arauketa Orok. / Regu.Económi.General	0,8%
7 Ekoizp.-sek.Araut.E. / Regu.Económ.S.Produ.	3,1%
9 Beste Ad.P.b.fina.h. / Relac.Finan.Adm.Púb.	0,8%
Total:	100,0%

■ 2025 ■ 2024



Administrazio Orokorra
Administración General

LABURPENA: FUNTZIOA - GASTUAK
RESUMEN: FUNCIÓN - GASTOS

ORGANIKOA / ORGANICA

EKONOMIKOA / ECONOMICA

FUNTZIONALA / FUNCIONAL

		MILAKA / MILES					
FUNT. FUNC.		2025	%GUZT %TOT	2024	%GUZT %TOT	ALDEA DIFERENCIA	%
0	Zor Publikoa Deuda Pública	1.024.802,8	6,5	861.402,5	5,7	163.400,3	19,0
01	Zor Publikoa Deuda Pública	1.024.802,8	6,5	861.402,5	5,7	163.400,3	19,0
1	Zerbitzu Orokorrak Servicios de Carácter General	947.488,9	6,0	977.374,7	6,5	-29.885,8	-3,1
11	Jauriaritzaren eta EA Eren Goi Mailako Zuzendaritza Alta Dirección de la CAE y del Gobierno	69.059,8	0,4	65.925,3	0,4	3.134,5	4,8
12	Administrazio Orokorra Administración General	466.112,0	3,0	517.765,7	3,4	-51.653,7	-10,0
13	Kanpo Harremanak Relaciones Exteriores	69.097,7	0,4	67.781,4	0,5	1.316,3	1,9
14	Justizia Justicia	343.219,4	2,2	325.902,4	2,2	17.317,1	5,3
2	Herri Babesa eta Herritarren Segurtasuna Protección Civil y Seguridad Ciudadana	782.769,3	5,0	766.265,3	5,1	16.504,0	2,2
22	Herri Segurtasuna eta Babesa Seguridad y Protección Civil	782.769,3	5,0	766.265,3	5,1	16.504,0	2,2
3	Gizarte Segurtasuna, Babesa eta Sustapena Seguridad, Protección y Promoción Social	1.566.974,5	10,0	1.524.342,4	10,1	42.632,1	2,8
31	Gizarte Segurtasuna eta Babesa Seguridad y Protección Social	1.130.131,4	7,2	1.085.589,9	7,2	44.541,5	4,1
32	Gizarte Sustapena Promoción Social	436.843,1	2,8	438.752,5	2,9	-1.909,4	-0,4
4	Izaera Sozialeko Ondasun Publikoen Ekoizpena Producción de Bienes Públicos de Carácter Social	9.524.033,5	60,6	9.083.803,0	60,5	440.230,5	4,8
41	Osasuna Sanidad	5.108.024,8	32,5	4.893.900,0	32,6	214.124,8	4,4
42	Hezkuntza Educación	3.592.963,2	22,8	3.447.917,8	22,9	145.045,4	4,2
43	Etxebizitza eta Hirigintza Vivienda y Urbanismo	316.304,9	2,0	247.804,4	1,6	68.500,5	27,6
44	Gizarte Ongizatea Bienestar Comunitario	54.121,4	0,3	50.803,2	0,3	3.318,2	6,5
45	Kultura Cultura	303.239,9	1,9	290.775,8	1,9	12.464,0	4,3
46	Komunitate eta Gizarte Zerbitzuak Otros Servicios Comunitarios y Sociales	16.615,8	0,1	29.618,9	0,2	-13.003,1	-43,9
47	Euskararen Sustapena Promoción del Euskera	132.763,4	0,8	122.982,8	0,8	9.780,6	8,0
5	Ekonomiari lotutako Ondasun Publikoen ekoizpena Producción de Bienes Públicos de Carácter Económico	1.134.811,3	7,2	1.090.374,4	7,3	44.436,8	4,1
51	Oinarriko Azpiegiturak eta Garraioa Infraestructuras Básicas y Transportes	639.778,3	4,1	630.790,8	4,2	8.987,4	1,4
54	Ikerketa Zientifikoa, Teknikoa eta Aplikatua Investigación Científica, Técnica y Aplicada	472.955,0	3,0	439.642,9	2,9	33.312,2	7,6
55	Oinarriko Informazioa eta Estatistikoa Información Básica y Estadística	22.077,9	0,1	19.940,7	0,1	2.137,2	10,7
6	Ekonomia-arauketa Orokorra Regulación Económica de Carácter General	127.697,7	0,8	124.859,6	0,8	2.838,1	2,3
61	Ekonomia-arauketa Regulación Económica	40.949,4	0,3	40.019,6	0,3	929,7	2,3
63	Finantza-arauketa Regulación Financiera	86.748,3	0,6	84.839,9	0,6	1.908,4	2,2
7	Ekoizpen-sektoreen Arautze Ekonomikoa Regulación Económica de Sectores Productivos	493.591,4	3,1	478.716,1	3,2	14.875,3	3,1
71	Nekazaritza, Abeltzaintza eta Arrantza Agricultura, Ganadería y Pesca	220.616,1	1,4	210.084,8	1,4	10.531,3	5,0
72	Industria Industria	185.773,0	1,2	175.549,2	1,2	10.223,8	5,8
73	Energia Energía	5.915,8	0,0	14.966,4	0,1	-9.050,6	-60,5

MILAKA / MILES

FUNT. FUNC.		2025	%GUZT %TOT	2024	%GUZT %TOT	ALDEA DIFERENCIA	%
75	Turismoa <i>Turismo</i>	25.082,9	0,2	24.847,8	0,2	235,1	0,9
76	Merkataritza <i>Comercio</i>	56.203,5	0,4	53.267,8	0,4	2.935,6	5,5
9	Beste Administrazio Publiko batzuekiko finantza-harremanak <i>Relaciones Financieras con otras Administraciones Públicas</i>	126.026,7	0,8	118.302,9	0,8	7.723,7	6,5
91	Finantza-harremanak Euskal Sektore Publikoarekin <i>Relaciones Financieras con el Sector Público Vasco</i>	126.026,7	0,8	118.302,9	0,8	7.723,7	6,5
	GUZTIRA TOTAL	15.728.196,0	100,0	15.025.441,0	100,0	702.755,0	4,7

Administrazio Orokorra
Administración General

LABURPENA: PROGRAMA - GASTUAK
RESUMEN: PROGRAMA - GASTOS

ORGANIKOA / ORGANICA

EKONOMIKOA / ECONOMICA

FUNTZIONALA / FUNCIONAL

PROG. PROG.		2025	%GUZT. %TOT.	2024	%GUZT. %TOT.	MILAKA / MILES	
						ALDEA DIFERENCIA	%
0	ZOR PUBLIKOA DEUDA PÚBLICA	1.024.802,8	6,5	861.402,5	5,7	163.400,3	19,0
01	Zor Publikoa Deuda Pública	1.024.802,8	6,5	861.402,5	5,7	163.400,3	19,0
011	EAEren eta bere EE.AA.en Zor Publikoa Deuda Pública de la CAE y de sus OO.AA.	1.024.802,8	6,5	861.402,5	5,7	163.400,3	19,0
0111	Zor Publikoa Deuda Pública	1.024.802,8	6,5	861.402,5	5,7	163.400,3	19,0
1	ZERBITZU OROKORRAK SERVICIOS DE CARÁCTER GENERAL	947.488,9	6,0	977.374,7	6,5	-29.885,8	-3,1
11	Jauritaritzaren eta EAEren Goi Mailako Zuzendaritza Alta Dirección de la CAE y del Gobierno	69.059,8	0,4	65.925,3	0,4	3.134,5	4,8
111	Erakunde-organoak Organos Institucionales	47.182,6	0,3	46.037,8	0,3	1.144,8	2,5
1111	Legebiltzara Parlamento	35.465,0	0,2	34.600,0	0,2	865,0	2,5
1112	Herri Kontuen Euskal Epaitegia Tribunal Vasco de Cuentas Públicas	8.921,6	0,1	8.709,6	0,1	212,0	2,4
1113	Datuak Babesteko Euskal Agintaritza Autoridad Vasca de Protección de Datos	2.796,0	0,0	2.728,1	0,0	67,8	2,5
112	Goi Mailako Zuzendaritza Alta Dirección del Gobierno	21.877,2	0,1	19.887,5	0,1	1.989,7	10,0
1121	Lehendakaritza. Egitura eta Laguntza Estructura y Apoyo de Lehendakaritza	9.507,6	0,1	11.644,4	0,1	-2.136,7	-18,4
1122	Komunikazio eta Berrikuntza Soziala Comunicación e Innovación Social	9.066,8	0,1	5.030,7	0,0	4.036,1	80,2
1124	Euskadiko Ekonomia eta Gizarte Arazoet. Batzordea Consejo Económico y Social Vasco	1.757,9	0,0	1.715,3	0,0	42,6	2,5
1125	Euskadiko Aholku Batzorde Juridikoa Comisión Jurídica Asesora de Euskadi	1.544,9	0,0	1.497,1	0,0	47,8	3,2
12	Administrazio Orokorra Administración General	466.112,0	3,0	517.765,7	3,4	-51.653,7	-10,0
121	Administrazio Orokorra Administración General	151.825,4	1,0	138.741,9	0,9	13.083,5	9,4
1211	Gobernantza, Administrazio Digitala eta Autogobernua. Egitura eta Laguntza Estructura y Apoyo de Gobernanza, Administración Digital y Autogobierno	7.456,0	0,0	7.230,0	0,0	226,1	3,1
1212	Zerbitzu Orokorrak Servicios Generales	38.321,9	0,2	39.318,4	0,3	-996,5	-2,5
1213	Funtzio Publikoa, Langileen Hautaketa eta Prestakuntza Función Pública, Selección y Formación del Personal	18.552,6	0,1	16.091,7	0,1	2.461,0	15,3
1214	Informatika eta Telekomunikazioak Informática y Telecomunicaciones	68.854,8	0,4	58.346,4	0,4	10.508,4	18,0
1215	Berrikuntza eta Administrazio Elektronikoa Innovación y Administración Electrónica	8.482,8	0,1	8.320,3	0,1	162,5	2,0
1217	Erakundeen Harremanak Relaciones Institucionales	4.619,2	0,0	4.422,1	0,0	197,2	4,5
1218	Araubide Juridikoa Régimen Jurídico	4.691,1	0,0	4.582,1	0,0	109,0	2,4
1219	EAEko Administrazio Orokorreko beste Zerbitzuak Otros Servicios de la Administración General CAE	846,9	0,0	431,0	0,0	415,9	96,5
122	Hainbat Sail eta Kreditu Orokorra Diversos Departamentos y Crédito Global	314.286,5	2,0	379.023,7	2,5	-64.737,2	-17,1
1221	Hainbat Sail Diversos Departamentos	40.357,6	0,3	35.139,8	0,2	5.217,8	14,8
1222	Kreditu Orokorra Crédito Global	2.800,0	0,0	2.570,0	0,0	230,0	8,9
1228	Berreskuratze eta erresilientzia mekanismoa Mecanismo de recuperación y resiliencia	271.129,0	1,7	341.313,9	2,3	-70.185,0	-20,6
13	Kanpo Harremanak Relaciones Exteriores	69.097,7	0,4	67.781,4	0,5	1.316,3	1,9
131	Kanpo Harremanak eta Garapen Lankidetzak Acción Exterior y Cooperación para el Desarrollo	69.097,7	0,4	67.781,4	0,5	1.316,3	1,9

MILAKA / MILES

PROG. PROG.		2025	%GUZT. %TOT.	2024	%GUZT. %TOT.	ALDEA DIFERENCIA	%
1311	Kanpo Harremanak <i>Acción Exterior</i>	13.376,6	0,1	12.110,3	0,1	1.266,3	10,5
1312	Lankidetzeta eta Elkartasuna <i>Cooperación y Solidaridad</i>	55.721,1	0,4	55.671,1	0,4	50,0	0,1
14	Justizia <i>Justicia</i>	343.219,4	2,2	325.902,4	2,2	17.317,1	5,3
141	Justizia <i>Justicia</i>	343.219,4	2,2	325.902,4	2,2	17.317,1	5,3
1410	Justizia eta Giza Eskubideak. Egitura eta Laguntza <i>Estructura y Apoyo de Justicia y Derechos Humanos</i>	4.900,7	0,0	9.686,9	0,1	-4.786,2	-49,4
1411	Justizi Administrazioa <i>Administración de Justicia</i>	200.040,7	1,3	194.821,6	1,3	5.219,1	2,7
1412	Justizia <i>Justicia</i>	50.236,4	0,3	47.331,7	0,3	2.904,6	6,1
1413	Espetxe-erakundeak <i>Instituciones penitenciarias</i>	88.041,6	0,6	74.062,2	0,5	13.979,5	18,9
2	HERRI BABESA ETA HERRITARREN SEGURTASUNA PROTECCIÓN CIVIL Y SEGURIDAD CIUDADANA	782.769,3	5,0	766.265,3	5,1	16.504,0	2,2
22	Herri Segurtasuna eta Babesa <i>Seguridad y Protección Civil</i>	782.769,3	5,0	766.265,3	5,1	16.504,0	2,2
221	Segurtasun eta Herri Babeseko Administrazio Orokorra <i>Administración General de Seguridad y Protección Civil</i>	5.232,8	0,0	5.493,8	0,0	-261,0	-4,8
2211	Segurtasuna. Egitura eta Laguntza <i>Estructura y Apoyo de Seguridad</i>	5.232,8	0,0	5.493,8	0,0	-261,0	-4,8
222	Segurtasuna <i>Seguridad</i>	771.163,0	4,9	754.615,1	5,0	16.547,9	2,2
2221	Trafikoa <i>Tráfico</i>	15.527,0	0,1	14.612,2	0,1	914,8	6,3
2223	Ertzaintza Zerbitzuan <i>Ertzaintza en Servicio</i>	750.536,0	4,8	737.976,4	4,9	12.559,6	1,7
2225	Euskal Zibersegurtasun Agentzia <i>Agencia Vasca de Ciberseguridad</i>	5.100,0	0,0	2.026,5	0,0	3.073,5	151,7
223	Herri Babesa <i>Protección Civil</i>	6.373,6	0,0	6.156,4	0,0	217,1	3,5
2231	Larrialdiei aurre egitea <i>Atención de Emergencias</i>	6.373,6	0,0	6.156,4	0,0	217,1	3,5
3	GIZARTE SEGURTASUNA, BABESA ETA SUSTAPENA SEGURIDAD, PROTECCIÓN Y PROMOCIÓN SOCIAL	1.566.974,5	10,0	1.524.342,4	10,1	42.632,1	2,8
31	Gizarte Segurtasuna eta Babesa <i>Seguridad y Protección Social</i>	1.130.131,4	7,2	1.085.589,9	7,2	44.541,5	4,1
311	Administrazio Orokorra, Segurtasuna <i>Administración General, Seguridad</i>	112.363,9	0,7	77.849,2	0,5	34.514,7	44,3
3110	Ekonomia, Lana eta Enplegua. Egitura eta Laguntza <i>Estructura y Apoyo de Economía, Trabajo y Empleo</i>	63.271,2	0,4	39.415,7	0,3	23.855,5	60,5
3111	Ongizatea, Gazteria eta Erroka Demografikoa. Egitura eta Laguntza <i>Estructura y Apoyo de Bienestar, Juventud y Reto Demográfico</i>	7.730,9	0,0	0,0	0,0	7.730,9	---
3112	Lana <i>Trabajo</i>	41.361,8	0,3	38.433,5	0,3	2.928,3	7,6
312	Gizarte Ekintza <i>Acción Social</i>	1.014.866,4	6,5	1.004.909,7	6,7	9.956,7	1,0
3121	Gizarteratzea <i>Inclusión Social</i>	735.719,6	4,7	735.161,4	4,9	558,2	0,1
3122	Inmigrazioa <i>Inmigración</i>	19.022,7	0,1	17.503,5	0,1	1.519,2	8,7
3123	Gizarte Zerbitzuak <i>Servicios Sociales</i>	99.717,4	0,6	90.053,7	0,6	9.663,7	10,7
3124	Familia eta Komunitate Politika <i>Política Familiar y Comunitaria</i>	160.406,6	1,0	162.191,1	1,1	-1.784,4	-1,1
313	Lan Harremanak <i>Relaciones Laborales</i>	2.901,1	0,0	2.831,0	0,0	70,1	2,5
3131	Gizarte Solaskidetzaren Garapena <i>Desarrollo de la Interlocución Social</i>	2.901,1	0,0	2.831,0	0,0	70,1	2,5
32	Gizarte Sustapena <i>Promoción Social</i>	436.843,1	2,8	438.752,5	2,9	-1.909,4	-0,4
321	Enplegu Sustapena <i>Promoción del Empleo</i>	225.124,7	1,4	227.439,8	1,5	-2.315,1	-1,0
3211	Enplegua <i>Empleo</i>	215.275,5	1,4	218.486,6	1,5	-3.211,1	-1,5
3212	Gizarte Ekonomia <i>Economía Social</i>	8.664,9	0,1	7.797,6	0,1	867,3	11,1
3213	Euskadiko Kooperatiben Goren Kontseilua <i>Consejo Superior de Cooperativas de Euskadi</i>	1.184,3	0,0	1.155,6	0,0	28,7	2,5
322	Gizarte eta Kultur Sustapena <i>Promoción Socio-Cultural</i>	72.401,0	0,5	73.221,5	0,5	-820,5	-1,1

MILAKA / MILES

PROG. PROG.		2025	%GUZT. %TOT.	2024	%GUZT. %TOT.	ALDEA DIFERENCIA	%
3221	Emakumeen Aukera Berdintasuna Sustatzea <i>Promoción de Igualdad de Oportunidades para la Mujer</i>	7.899,9	0,1	7.749,9	0,1	150,0	1,9
3222	Gazteria <i>Juventud</i>	64.501,1	0,4	65.471,6	0,4	-970,5	-1,5
323	Arautu Gabeko Lanbide Heziketa <i>Formación Profesional no reglada</i>	139.317,4	0,9	138.091,2	0,9	1.226,2	0,9
3231	Prestakuntza <i>Formación</i>	139.317,4	0,9	138.091,2	0,9	1.226,2	0,9
4	IZAERA SOZIALEKO ONDASUN PUBLIKOEN EKOIZPENA PRODUCCION DE BIENES PÚBLICOS DE CARÁCTER SOCIAL	9.524.033,5	60,6	9.083.803,0	60,5	440.230,5	4,8
41	Osasuna <i>Sanidad</i>	5.108.024,8	32,5	4.893.900,0	32,6	214.124,8	4,4
411	Osasuna <i>Sanidad</i>	5.108.024,8	32,5	4.893.900,0	32,6	214.124,8	4,4
4111	Osasuna. Egitura eta Laguntza <i>Estructura y Apoyo de Salud</i>	21.450,7	0,1	20.865,1	0,1	585,6	2,8
4112	Osasun Finantzaketa eta Kontratazioa <i>Financiación y Contratación Sanitaria</i>	4.397.410,0	28,0	4.209.862,9	28,0	187.547,1	4,5
4113	Osasun Publikoa <i>Salud Pública</i>	63.700,2	0,4	56.541,6	0,4	7.158,6	12,7
4114	Osasun Ikerketa eta Plangintza <i>Investigación y Planificación Sanitaria</i>	17.762,2	0,1	19.510,5	0,1	-1.748,3	-9,0
4115	Farmazia <i>Farmacia</i>	602.670,0	3,8	582.085,8	3,9	20.584,2	3,5
4116	Adikzioak <i>Adicciones</i>	5.031,7	0,0	5.034,1	0,0	-2,4	0,0
42	Hezkuntza <i>Educación</i>	3.592.963,2	22,8	3.447.917,8	22,9	145.045,4	4,2
421	Hezkuntzako Administrazio Orokorra <i>Administración General de Educación</i>	52.561,0	0,3	49.522,1	0,3	3.038,9	6,1
4211	Hezkuntza. Egitura eta Laguntza <i>Estructura y Apoyo de Educación</i>	52.561,0	0,3	49.522,1	0,3	3.038,9	6,1
422	Irakaskuntza <i>Enseñanza</i>	3.364.555,6	21,4	3.245.314,0	21,6	119.241,6	3,7
4221	Haur eta Lehen Hezkuntza <i>Educación Infantil y Primaria</i>	1.169.240,4	7,4	1.211.845,7	8,1	-42.605,4	-3,5
4222	Bigarren Hezkuntza eta Lanbide Heziketa <i>Educación Secundaria y Formación Profesional</i>	1.514.826,4	9,6	1.463.174,1	9,7	51.652,4	3,5
4223	Unibertsitateko Irakaskuntza <i>Enseñanza Universitaria</i>	456.629,2	2,9	439.978,6	2,9	16.650,7	3,8
4224	Araubide Bereziko Irakaskuntzak <i>Enseñanzas de Régimen Especial</i>	72.461,3	0,5	60.850,0	0,4	11.611,3	19,1
4225	Hezkuntza Berriztatzea eta Irakasleen Etengabeko Prestakuntza <i>Innovación Educativa y Formación Permanente del Profesorado</i>	110.897,2	0,7	32.377,6	0,2	78.519,5	242,5
4226	Etengabeko Ikaskuntza eta Helduen Hezkuntza <i>Aprendizaje Permanente y Educación de Personas Adultas EPA</i>	40.501,1	0,3	37.087,9	0,2	3.413,1	9,2
423	Hezkuntza Sustapena <i>Promoción Educativa</i>	175.846,6	1,1	153.081,7	1,0	22.764,9	14,9
4231	Hezkuntza Sustapena <i>Promoción Educativa</i>	175.846,6	1,1	153.081,7	1,0	22.764,9	14,9
43	Etxebizitza eta Hirigintza <i>Vivienda y Urbanismo</i>	316.304,9	2,0	247.804,4	1,6	68.500,5	27,6
431	Etxebizitza eta Hirigintza <i>Vivienda y urbanismo</i>	316.304,9	2,0	247.804,4	1,6	68.500,5	27,6
4311	Etxebizitza eta Hiri Agenda. Egitura eta Laguntza <i>Estructura y Apoyo de Vivienda y Agenda Urbana</i>	5.339,5	0,0	854,5	0,0	4.485,0	524,8
4312	Etxebizitza <i>Vivienda</i>	286.402,1	1,8	210.800,3	1,4	75.601,8	35,9
4313	Lurralde Antolamendua <i>Ordenación Territorial</i>	24.563,3	0,2	36.149,6	0,2	-11.586,3	-32,1
44	Gizarte Ongizatea <i>Bienestar Comunitario</i>	54.121,4	0,3	50.803,2	0,3	3.318,2	6,5
442	Ingurumenaren Babesa <i>Protección del Medio Ambiente</i>	47.149,9	0,3	44.116,1	0,3	3.033,9	6,9
4421	Ingurumenaren Babesa <i>Protección del Medio Ambiente</i>	47.149,9	0,3	44.116,1	0,3	3.033,9	6,9
443	Gizarte Ongizateko Beste Zerbitzu Batzuk <i>Otros Servicios de Bienestar Comunitario</i>	6.971,5	0,0	6.687,1	0,0	284,4	4,3
4431	Kontsumoa <i>Consumo</i>	6.971,5	0,0	6.687,1	0,0	284,4	4,3
45	Kultura <i>Cultura</i>	303.239,9	1,9	290.775,8	1,9	12.464,0	4,3
451	Kultura <i>Cultura</i>	303.239,9	1,9	290.775,8	1,9	12.464,0	4,3

		MILAKA / MILES					
PROG. PROG.		2025	%GUZT. %TOT.	2024	%GUZT. %TOT.	ALDEA DIFERENCIA	%
4511	Kultura eta Hizkuntza Politika. Egitura eta Laguntza <i>Estructura y Apoyo de Cultura y Política Lingüística</i>	6.482,6	0,0	6.065,4	0,0	417,2	6,9
4512	Kirolak <i>Deportes</i>	16.304,8	0,1	15.598,8	0,1	706,0	4,5
4513	Kulturaren Sustapena <i>Promoción de la Cultura</i>	43.848,5	0,3	40.192,2	0,3	3.656,3	9,1
4514	Ondare Historiko Artistikoa <i>Patrimonio Histórico Artístico</i>	35.953,9	0,2	35.164,4	0,2	789,5	2,2
4515	Gizarte Hedabideak <i>Medios de Comunicación Social</i>	200.650,0	1,3	193.755,0	1,3	6.895,0	3,6
46	Komunitate eta Gizarte Zerbitzuak <i>Otros Servicios Comunitarios y Sociales</i>	16.615,8	0,1	29.618,9	0,2	-13.003,1	-43,9
461	Herritarren Parte Hartzea <i>Participación Ciudadana</i>	5.346,4	0,0	16.433,4	0,1	-11.087,0	-67,5
4611	Hauteskundeak <i>Procesos Electorales</i>	5.346,4	0,0	16.433,4	0,1	-11.087,0	-67,5
462	Bestelako komunitate gaiak <i>Asuntos comunitarios</i>	11.269,5	0,1	13.185,5	0,1	-1.916,0	-14,5
4621	Biktimak eta Giza Eskubideak <i>Víctimas y Derechos Humanos</i>	6.685,5	0,0	7.921,9	0,1	-1.236,4	-15,6
4622	Memoria, Bizikidetzeta eta Giza Eskubideen Institutua <i>Instituto de la Memoria, la Convivencia y los Derechos Humanos</i>	4.584,0	0,0	5.263,6	0,0	-679,6	-12,9
47	Euskararen Sustapena <i>Promoción del Euskera</i>	132.763,4	0,8	122.982,8	0,8	9.780,6	8,0
471	Euskararen Sustapena <i>Promoción del Euskera</i>	132.763,4	0,8	122.982,8	0,8	9.780,6	8,0
4711	Hizkuntza Politika <i>Política Lingüística</i>	86.390,4	0,5	77.194,2	0,5	9.196,2	11,9
4712	Administrazio Publikoaren Hizkuntza Normalkuntza <i>Normalización Lingüística de la Administración Pública</i>	11.700,6	0,1	11.293,9	0,1	406,7	3,6
4715	Hezkuntza Sistemaren Euskalduntzea <i>Euskaldunización del Sistema Educativo</i>	34.672,4	0,2	34.494,8	0,2	177,6	0,5
5	EKONOMIARI LOTUTAKO ONDASUN PUBLIKOEN EKOIZPENA PRODUCCIÓN DE BIENES PÚBLICOS DE CARÁCTER ECONÓMICO	1.134.811,3	7,2	1.090.374,4	7,3	44.436,8	4,1
51	Oinarriko Azpiegiturak eta Garraioa <i>Infraestructuras Básicas y Transportes</i>	639.778,3	4,1	630.790,8	4,2	8.987,4	1,4
511	Herrilan eta Garraioetako Administrazio Orokorra <i>Administración General de Obras Públicas y Transportes</i>	3.118,6	0,0	5.664,9	0,0	-2.546,3	-44,9
5111	Mugikortasun Jasangarria. Egitura eta Laguntza <i>Estructura y Apoyo de Movilidad Sostenible</i>	3.118,6	0,0	5.664,9	0,0	-2.546,3	-44,9
512	Baliabide Hidraulikoak <i>Recursos Hidráulicos</i>	53.700,0	0,3	48.495,5	0,3	5.204,5	10,7
5121	Uraren Plangintza eta Administrazioa <i>Planificación y Administración Hidráulica</i>	53.700,0	0,3	48.495,5	0,3	5.204,5	10,7
513	Trenbide-garraioaren Azpiegitura <i>Infraestructura del Transporte Ferroviario</i>	544.098,0	3,5	521.504,5	3,5	22.593,5	4,3
5131	Trenbideko garraioaren azpiegitura eta kudeaketa <i>Infraestructura y Gestión del Transporte Ferroviario</i>	458.801,6	2,9	332.779,5	2,2	126.022,0	37,9
5135	EAEko Trenbide Sare Berria - Kudeaketa Kredituak <i>Nueva Red Ferroviaria en la CAE - Créditos de Gestión</i>	67.355,0	0,4	60.503,0	0,4	6.852,0	11,3
5136	Bilboko Hegoaldeko Tren Saihesbidea - Kudeaketa Zentroa <i>Variante Sur Ferroviaria de Bilbao - Créditos de Gestión</i>	17.941,4	0,1	128.222,0	0,9	-110.280,6	-86,0
514	Bide Azpiegitura eta Lurreko Garraioa <i>Infraestructura Vial y Transporte Terrestre</i>	17.691,9	0,1	23.253,1	0,2	-5.561,2	-23,9
5141	Garraioaren plangintza <i>Planificación del Transporte</i>	17.691,9	0,1	23.253,1	0,2	-5.561,2	-23,9
515	Portuak eta Itsas Garraioa <i>Puertos y Transporte Marítimo</i>	21.169,7	0,1	31.872,7	0,2	-10.703,0	-33,6
5151	Portuak <i>Puertos</i>	21.169,7	0,1	31.872,7	0,2	-10.703,0	-33,6
54	Ikerketa Zientifikoa, Teknikoa eta Aplikatua <i>Investigación Científica, Técnica y Aplicada</i>	472.955,0	3,0	439.642,9	2,9	33.312,2	7,6
541	Ikerketa Zientifikoa, Teknikoa eta Aplikatua <i>Investigación Científica, Técnica y Aplicada</i>	472.955,0	3,0	439.642,9	2,9	33.312,2	7,6
5410	Zientzia, Unibertsitateak eta Berrikuntza. Egitura eta Laguntza <i>Estructura y Apoyo de Ciencia, Universidades e Innovación</i>	4.872,5	0,0	1.374,0	0,0	3.498,5	254,6
5411	Nekazaritza eta Arrantza Alorreko Ikerketa eta Garapena <i>Investigación y Desarrollo Agropesquero</i>	31.814,1	0,2	31.529,6	0,2	284,5	0,9
5412	Ikerketa <i>Investigación</i>	111.246,3	0,7	98.348,3	0,7	12.898,0	13,1
5413	Teknologia <i>Tecnología</i>	202.629,7	1,3	204.192,2	1,4	-1.562,5	-0,8

MILAKA / MILES

PROG. PROG.		2025	%GUZT. %TOT.	2024	%GUZT. %TOT.	ALDEA DIFERENCIA	%
5414	Berrikuntzarako Funtsa <i>Fondo de Innovación</i>	76.692,3	0,5	56.157,1	0,4	20.535,2	36,6
5415	Eraldaketa Digitala eta Ekintzailera Berritzaile <i>Transformación Digital y Emprendimiento Innovador</i>	45.700,1	0,3	48.041,6	0,3	-2.341,5	-4,9
55	Oinarrizko Informazioa eta Estatistikoa <i>Información Básica y Estadística</i>	22.077,9	0,1	19.940,7	0,1	2.137,2	10,7
551	Oinarrizko Informazioa eta Estatistikoa <i>Información Básica y Estadística</i>	22.077,9	0,1	19.940,7	0,1	2.137,2	10,7
5511	Estatistika <i>Estadística</i>	18.574,0	0,1	16.650,0	0,1	1.924,0	11,6
5512	Meteorologia eta Klimatologia <i>Meteorología y Climatología</i>	3.503,9	0,0	3.290,7	0,0	213,2	6,5
6	EKONOMIA-ARAUKETA OROKORRA REGULACIÓN ECONÓMICA DE CARÁCTER GENERAL	127.697,7	0,8	124.859,6	0,8	2.838,1	2,3
61	Ekonomia-arauketa <i>Regulación Económica</i>	40.949,4	0,3	40.019,6	0,3	929,7	2,3
611	Ekonomi Arauketa <i>Regulación Económica</i>	40.949,4	0,3	40.019,6	0,3	929,7	2,3
6110	Ogasuna eta Finantzak. Egitura eta Laguntza <i>Estructura y Apoyo de Hacienda y Finanzas</i>	8.524,2	0,1	8.119,5	0,1	404,7	5,0
6111	Ekonomia eta Gastu Publikoa <i>Economía y Gasto Público</i>	10.541,6	0,1	11.873,9	0,1	-1.332,3	-11,2
6112	Zerga-politika <i>Política Fiscal</i>	3.642,9	0,0	3.522,0	0,0	120,9	3,4
6113	Joko eta Ikuskizunak <i>Juego y Espectáculos</i>	2.435,0	0,0	2.367,6	0,0	67,5	2,9
6114	Ondare eta Kontratazioa <i>Patrimonio y Contratación</i>	10.891,1	0,1	12.206,4	0,1	-1.315,3	-10,8
6115	Lehiaren Euskal Agintaritzza <i>Autoridad Vasca de la Competencia</i>	2.208,0	0,0	1.400,0	0,0	808,0	57,7
6116	Ekonomia eta Plangintza <i>Economía y Planificación</i>	2.706,6	0,0	530,4	0,0	2.176,3	410,3
63	Finantza-arauketa <i>Regulación Financiera</i>	86.748,3	0,6	84.839,9	0,6	1.908,4	2,2
631	Finantza-arauketa <i>Regulación Financiera</i>	86.748,3	0,6	84.839,9	0,6	1.908,4	2,2
6311	Finantza-Politika <i>Política Financiera</i>	86.748,3	0,6	84.839,9	0,6	1.908,4	2,2
7	EKOIZPEN-SEKTOREEN ARAUTZE EKONOMIKOA REGULACIÓN ECONÓMICA DE SECTORES PRODUCTIVOS	493.591,4	3,1	478.716,1	3,2	14.875,3	3,1
71	Nekazaritza, Abeltzaintza eta Arrantza <i>Agricultura, Ganadería y Pesca</i>	220.616,1	1,4	210.084,8	1,4	10.531,3	5,0
711	Nekazaritza, Abeltzaintza eta Arrantza <i>Agricultura, Ganadería y Pesca</i>	220.616,1	1,4	210.084,8	1,4	10.531,3	5,0
7110	Elikadura, Landa Garapena, Nekazaritza eta Arrantza. Egitura eta Laguntza <i>Estructura y Apoyo de Alimentación, Desarrollo Rural, Agricultura y Pesca</i>	4.866,1	0,0	2.180,2	0,0	2.685,9	123,2
7111	Nekazaritza eta Landaren eta Itsasertzaren garapena <i>Agricultura y Desarrollo Rural y Litoral</i>	131.862,2	0,8	120.227,0	0,8	11.635,2	9,7
7112	Arrantza <i>Pesca</i>	29.620,8	0,2	29.173,9	0,2	446,9	1,5
7113	Elikagaien Sustapena eta Kalitatea <i>Promoción y Calidad Alimentaria</i>	54.267,0	0,3	58.503,7	0,4	-4.236,7	-7,2
72	Industria <i>Industria</i>	185.773,0	1,2	175.549,2	1,2	10.223,8	5,8
721	Industria <i>Industria</i>	185.773,0	1,2	175.549,2	1,2	10.223,8	5,8
7211	Industria, Trantsizio Energetikoa eta Jasangarritasuna. Egitura eta Laguntza <i>Estructura y Apoyo de Industria, Transición Energética y Sostenibilidad</i>	11.436,2	0,1	11.618,8	0,1	-182,6	-1,6
7212	Industria Garapena <i>Desarrollo Industrial</i>	147.144,7	0,9	140.421,9	0,9	6.722,8	4,8
7213	Industria Segurtasuna <i>Seguridad Industrial</i>	9.662,1	0,1	9.400,8	0,1	261,3	2,8
7214	Berrikuntza eta Lehiakortasun Estrategia <i>Innovación y Estrategia de Competitividad</i>	17.530,0	0,1	14.107,8	0,1	3.422,2	24,3
73	Energia <i>Energía</i>	5.915,8	0,0	14.966,4	0,1	-9.050,6	-60,5
731	Energia <i>Energía</i>	5.915,8	0,0	14.966,4	0,1	-9.050,6	-60,5
7311	Energia eta Meatze Politika eta Garapena <i>Política y Desarrollo Energético y Minero</i>	5.915,8	0,0	14.966,4	0,1	-9.050,6	-60,5
75	Turismoa <i>Turismo</i>	25.082,9	0,2	24.847,8	0,2	235,1	0,9
751	Turismoa <i>Turismo</i>	25.082,9	0,2	24.847,8	0,2	235,1	0,9

MILAKA / MILES

PROG. PROG.		2025	%GUZT. %TOT.	2024	%GUZT. %TOT.	ALDEA DIFERENCIA	%
7510	Turismoa, Merkataritza eta Kontsumoa. Egitura eta Laguntza <i>Estructura y Apoyo de Turismo, Comercio y Consumo</i>	3.954,1	0,0	3.863,7	0,0	90,4	2,3
7511	Turismo eta Ostalaritza <i>Turismo y Hostelería</i>	21.128,8	0,1	20.984,1	0,1	144,7	0,7
76	Merkataritza <i>Comercio</i>	56.203,5	0,4	53.267,8	0,4	2.935,6	5,5
761	Merkataritza <i>Comercio</i>	56.203,5	0,4	53.267,8	0,4	2.935,6	5,5
7612	Bare Merkataritza <i>Comercio Interior</i>	21.691,7	0,1	21.620,1	0,1	71,6	0,3
7613	Nazioartekotzea <i>Internacionalización</i>	34.511,8	0,2	31.647,8	0,2	2.864,0	9,0
9	BESTE ADMINISTRAZIO PUBLIKO BATZUEKIKO FINANTZA-HARREMANAK <i>RELACIONES FINANCIERAS CON OTRAS ADMINISTRACIONES PÚBLICAS</i>	126.026,7	0,8	118.302,9	0,8	7.723,7	6,5
91	Finantza-harremanak Euskal Sektore Publikoarekin <i>Relaciones Financieras con el Sector Público Vasco</i>	126.026,7	0,8	118.302,9	0,8	7.723,7	6,5
911	Finantza-harremanak Euskal Sektore Publikoarekin <i>Relaciones Financieras con el Sector Público Vasco</i>	126.026,7	0,8	118.302,9	0,8	7.723,7	6,5
9119	Beste finantza-harreman batzuk, Euskal Sektore Publikoarekin <i>Otras Relaciones Financieras con el Sector Público Vasco</i>	126.026,7	0,8	118.302,9	0,8	7.723,7	6,5
	GUZTIRA TOTAL	15.728.196,0	100,0	15.025.441,0	100,0	702.755,0	4,7



Sailkapen Ekonomiko-Organikoa
Clasificación Económica-Orgánica

Administrazio Orokorra
Administración General

LABURPENA: KAPITULUA; ATALA - GASTUAK
RESUMEN: CAPÍTULO; SECCIÓN - GASTOS

ORGANIKOA / ORGANICA

EKONOMIKOA / ECONOMICA

FUNTZIONALA / FUNCIONAL

MILAKA / MILES

KAP. CAP.	ATAL SEC.		2025	%GUZT. %TOT.	2024	%GUZT. %TOT.	ALDEA DIFERENCIA	%
1		Personal-gastuak Gastos de Personal	2.849.153,6	18,1	2.756.798,2	18,3	92.355,4	3,4
1	01	Jaurtitzaren Lehendakaritza Lehendakaritza-Presidencia del Gobierno	12.325,4	0,1	11.928,4	0,1	397,0	3,3
1	02	Kultura eta Hizkuntza Politika Cultura y Política Lingüística	13.107,8	0,1	12.604,8	0,1	503,1	4,0
1	03	Ekonomia, Lana eta Enplegua Economía, Trabajo y Empleo	22.517,8	0,1	19.570,8	0,1	2.947,0	15,1
1	04	Ogasuna eta Finantzak Hacienda y Finanzas	22.386,4	0,1	23.783,1	0,2	-1.396,7	-5,9
1	05	Gobernantza, Administrazio Digitala eta Autogobernua Gobernanza, Administración Digital y Autogobierno	37.404,2	0,2	35.809,2	0,2	1.595,0	4,5
1	06	Industria, Trantsizio Energetikoa eta Jasangarritasuna Industria, Transición Energética y Sostenibilidad	25.886,4	0,2	25.036,0	0,2	850,4	3,4
1	07	Segurtasuna Seguridad	593.520,5	3,8	581.482,7	3,9	12.037,9	2,1
1	08	Hezkuntza Educación	1.793.199,4	11,4	1.741.178,2	11,6	52.021,1	3,0
1	09	Etxebizitza eta Hiri Agenda Vivienda y Agenda Urbana	18.947,7	0,1	16.856,5	0,1	2.091,2	12,4
1	10	Osasuna Salud	57.970,6	0,4	56.446,1	0,4	1.524,5	2,7
1	11	Ongizatea, Gazteria eta Erronka Demografikoa Bienestar, Juventud y Reto Demográfico	12.426,5	0,1	11.503,8	0,1	922,7	8,0
1	12	Mugikortasun Jasangarria Movilidad Sostenible	3.818,9	0,0	4.305,5	0,0	-486,5	-11,3
1	13	Zientzia, Unibertsitateak eta Berrikuntza Ciencia, Universidades e Innovación	2.966,2	0,0	1.374,0	0,0	1.592,2	115,9
1	14	Turismoa, Merkataritza eta Kontsumoa Turismo, Comercio y Consumo	7.974,0	0,1	8.052,5	0,1	-78,5	-1,0
1	15	Elkadura, Landa Garapena, Nekazaritza eta Arrantza Alimentación, Desarrollo Rural, Agricultura y Pesca	15.124,1	0,1	13.667,7	0,1	1.456,4	10,7
1	16	Justizia eta Giza Eskubideak Justicia y Derechos Humanos	204.892,3	1,3	188.513,8	1,3	16.378,5	8,7
1	99	Hainbat Sail Diversos Departamentos	4.685,3	0,0	4.685,3	0,0	0,0	0,0
2		Funtzionamendu-gastuak Gastos de Funcionamiento	4.926.049,9	31,3	4.732.969,5	31,5	193.080,4	4,1
2	01	Jaurtitzaren Lehendakaritza Lehendakaritza-Presidencia del Gobierno	11.271,1	0,1	9.918,7	0,1	1.352,4	13,6
2	02	Kultura eta Hizkuntza Politika Cultura y Política Lingüística	14.541,7	0,1	12.327,4	0,1	2.214,4	18,0
2	03	Ekonomia, Lana eta Enplegua Economía, Trabajo y Empleo	6.500,3	0,0	5.782,5	0,0	717,8	12,4
2	04	Ogasuna eta Finantzak Hacienda y Finanzas	20.562,5	0,1	20.787,8	0,1	-225,3	-1,1
2	05	Gobernantza, Administrazio Digitala eta Autogobernua Gobernanza, Administración Digital y Autogobierno	103.826,0	0,7	101.875,4	0,7	1.950,6	1,9
2	06	Industria, Trantsizio Energetikoa eta Jasangarritasuna Industria, Transición Energética y Sostenibilidad	17.874,4	0,1	15.772,0	0,1	2.102,4	13,3
2	07	Segurtasuna Seguridad	114.461,4	0,7	122.408,9	0,8	-7.947,5	-6,5
2	08	Hezkuntza Educación	208.144,1	1,3	208.289,8	1,4	-145,7	-0,1
2	09	Etxebizitza eta Hiri Agenda Vivienda y Agenda Urbana	19.725,5	0,1	12.363,4	0,1	7.362,2	59,5
2	10	Osasuna Salud	4.230.158,9	26,9	4.056.850,4	27,0	173.308,5	4,3
2	11	Ongizatea, Gazteria eta Erronka Demografikoa Bienestar, Juventud y Reto Demográfico	42.583,0	0,3	35.909,8	0,2	6.673,2	18,6

MILAKA / MILES

KAP. CAP.	ATAL SEC.		2025	%GUZT. %TOT.	2024	%GUZT. %TOT.	ALDEA DIFERENCIA	%
2	12	Mugikortasun Jasangarria Movilidad Sostenible	4.648,7	0,0	5.732,8	0,0	-1.084,2	-18,9
2	13	Zientzia, Unibertsitateak eta Berrikuntza Ciencia, Universidades e Innovación	4.714,7	0,0	658,3	0,0	4.056,3	616,1
2	14	Turismoa, Merkataritza eta Kontsumoa Turismo, Comercio y Consumo	5.586,2	0,0	5.451,0	0,0	135,1	2,5
2	15	Elikadura, Landa Garapena, Nekazaritza eta Arrantza Alimentación, Desarrollo Rural, Agricultura y Pesca	21.527,6	0,1	17.868,1	0,1	3.659,5	20,5
2	16	Justizia eta Giza Eskubideak Justicia y Derechos Humanos	86.552,1	0,6	88.101,3	0,6	-1.549,2	-1,8
2	90	Zor Publikoa Deuda Pública	117,0	0,0	117,0	0,0	0,0	0,0
2	99	Hainbat Sail Diversos Departamentos	13.254,8	0,1	12.754,8	0,1	500,0	3,9
3		Gastu finantzarioak Gastos Financieros	229.854,6	1,5	229.771,9	1,5	82,8	0,0
3	02	Kultura eta Hizkuntza Politika Cultura y Política Lingüística	3,0	0,0	3,0	0,0	0,0	0,0
3	03	Ekonomia, Lana eta Enplegua Economía, Trabajo y Empleo	5,0	0,0	5,0	0,0	0,0	0,0
3	04	Ogasuna eta Finantzak Hacienda y Finanzas	20,0	0,0	20,0	0,0	0,0	0,0
3	05	Gobernantza, Administrazio Digitala eta Autogobernua Gobernanza, Administración Digital y Autogobierno	4,5	0,0	4,5	0,0	0,0	0,0
3	07	Segurtasuna Seguridad	65,0	0,0	57,0	0,0	8,0	14,0
3	10	Osasuna Salud	2,0	0,0	2,0	0,0	0,0	0,0
3	11	Ongizatea, Gazteria eta Erronka Demografikoa Bienestar, Juventud y Reto Demográfico	30,0	0,0	0,0	0,0	30,0	---
3	13	Zientzia, Unibertsitateak eta Berrikuntza Ciencia, Universidades e Innovación	5,3	0,0	10,5	0,0	-5,2	-49,6
3	16	Justizia eta Giza Eskubideak Justicia y Derechos Humanos	50,0	0,0	0,0	0,0	50,0	---
3	90	Zor Publikoa Deuda Pública	229.669,8	1,5	229.669,8	1,5	0,0	0,0
4		Eragiketa arruntetarako transferentziak eta dirulaguntzak Transferencias y Subvenciones para Operaciones Corrientes	4.933.848,3	31,4	4.669.096,3	31,1	264.751,9	5,7
4	00	Legebiltzarra Parlamento	35.465,0	0,2	34.600,0	0,2	865,0	2,5
4	01	Jauriaritzaren Lehendakaritza Lehendakaritza-Presidencia del Gobierno	69.583,0	0,4	68.838,5	0,5	744,5	1,1
4	02	Kultura eta Hizkuntza Politika Cultura y Política Lingüística	321.608,9	2,0	305.242,2	2,0	16.366,7	5,4
4	03	Ekonomia, Lana eta Enplegua Economía, Trabajo y Empleo	1.163.456,1	7,4	1.156.116,6	7,7	7.339,4	0,6
4	04	Ogasuna eta Finantzak Hacienda y Finanzas	2.338,0	0,0	1.530,0	0,0	808,0	52,8
4	05	Gobernantza, Administrazio Digitala eta Autogobernua Gobernanza, Administración Digital y Autogobierno	18.872,6	0,1	16.372,9	0,1	2.499,7	15,3
4	06	Industria, Trantsizio Energetikoa eta Jasangarritasuna Industria, Transición Energética y Sostenibilidad	116.989,6	0,7	113.046,8	0,8	3.942,8	3,5
4	07	Segurtasuna Seguridad	35.524,3	0,2	32.218,5	0,2	3.305,8	10,3
4	08	Hezkuntza Educación	1.077.229,2	6,8	1.003.322,4	6,7	73.906,8	7,4
4	09	Etxebizitza eta Hiri Agenda Vivienda y Agenda Urbana	101.135,0	0,6	63.341,6	0,4	37.793,4	59,7
4	10	Osasuna Salud	661.810,4	4,2	641.867,7	4,3	19.942,7	3,1
4	11	Ongizatea, Gazteria eta Erronka Demografikoa Bienestar, Juventud y Reto Demográfico	298.874,9	1,9	292.686,3	1,9	6.188,7	2,1
4	12	Mugikortasun Jasangarria Movilidad Sostenible	226.806,3	1,4	131.963,0	0,9	94.843,3	71,9
4	13	Zientzia, Unibertsitateak eta Berrikuntza Ciencia, Universidades e Innovación	461.616,4	2,9	441.582,1	2,9	20.034,3	4,5
4	14	Turismoa, Merkataritza eta Kontsumoa Turismo, Comercio y Consumo	36.079,8	0,2	33.595,5	0,2	2.484,3	7,4
4	15	Elikadura, Landa Garapena, Nekazaritza eta Arrantza Alimentación, Desarrollo Rural, Agricultura y Pesca	118.386,3	0,8	115.920,9	0,8	2.465,4	2,1
4	16	Justizia eta Giza Eskubideak Justicia y Derechos Humanos	44.345,4	0,3	42.499,2	0,3	1.846,2	4,3

MILAKA / MILES

KAP. CAP.	ATAL SEC.		2025	%GUZT. %TOT.	2024	%GUZT. %TOT.	ALDEA DIFERENCIA	%
4	51	Lan Harremanen Kontseilua Consejo de Relaciones Laborales	2.873,9	0,0	2.803,8	0,0	70,1	2,5
4	52	Euskadiko Ekonomia eta Gizarte Arazoetarako Batzordea Consejo Económico y Social Vasco	1.744,9	0,0	1.702,3	0,0	42,6	2,5
4	53	Euskadiko Kooperatiben Goren Kontseilua Consejo Superior de Cooperativas de Euskadi	1.176,0	0,0	1.147,4	0,0	28,7	2,5
4	54	Herri Kontuen Euskal Epaitegia Tribunal Vasco de Cuentas Públicas	8.692,6	0,1	8.480,6	0,1	212,0	2,5
4	55	Datuak Babesteko Euskal Agintaritza Autoridad Vasca de Protección de Datos	2.781,0	0,0	2.713,1	0,0	67,8	2,5
4	95	Erakundeen Baliabideak eta Konpromisoak Recursos y Compromisos Institucionales	126.026,7	0,8	156.843,0	1,0	-30.816,3	-19,6
4	99	Hainbat Sail Diversos Departamentos	432,0	0,0	662,0	0,0	-230,0	-34,7
6		Inbertsio errealak Inversiones Reales	392.801,6	2,5	520.451,3	3,5	-127.649,6	-24,5
6	01	Jaurtaritzaren Lehendakaritza Lehendakaritza-Presidencia del Gobierno	2.058,5	0,0	1.261,8	0,0	796,7	63,1
6	02	Kultura eta Hizkuntza Politika Cultura y Política Lingüística	3.826,5	0,0	4.903,0	0,0	-1.076,5	-22,0
6	03	Ekonomia, Lana eta Enplegua Economía, Trabajo y Empleo	970,4	0,0	620,4	0,0	350,0	56,4
6	04	Ogasuna eta Finantzak Hacienda y Finanzas	2.675,0	0,0	2.849,0	0,0	-174,0	-6,1
6	05	Gobernantza, Administrazio Digitala eta Autogobernua Gobernanza, Administración Digital y Autogobierno	8.625,3	0,1	12.374,0	0,1	-3.748,7	-30,3
6	06	Industria, Trantsizio Energetikoa eta Jasangarritasuna Industria, Transición Energética y Sostenibilidad	14.828,6	0,1	14.887,8	0,1	-59,2	-0,4
6	07	Segurtasuna Seguridad	47.599,7	0,3	49.939,9	0,3	-2.340,2	-4,7
6	08	Hezkuntza Educación	141.600,7	0,9	146.368,4	1,0	-4.767,7	-3,3
6	09	Etxebizitza eta Hiri Agenda Vivienda y Agenda Urbana	31.223,2	0,2	37.556,3	0,2	-6.333,2	-16,9
6	10	Osasuna Salud	5.053,0	0,0	3.745,8	0,0	1.307,2	34,9
6	11	Ongizatea, Gazteria eta Erronka Demografikoa Bienestar, Juventud y Reto Demográfico	4.049,6	0,0	4.085,6	0,0	-36,0	-0,9
6	12	Mugikortasun Jasangarria Movilidad Sostenible	89.234,4	0,6	194.036,0	1,3	-104.801,6	-54,0
6	13	Zientzia, Unibertsitateak eta Berrikuntza Ciencia, Universidades e Innovación	218,2	0,0	18,2	0,0	200,0	1.101,9
6	14	Turismoa, Merkataritza eta Kontsumoa Turismo, Comercio y Consumo	5,0	0,0	108,0	0,0	-103,0	-95,4
6	15	Elikadura, Landa Garapena, Nekazaritza eta Arrantza Alimentación, Desarrollo Rural, Agricultura y Pesca	12.886,7	0,1	23.787,0	0,2	-10.900,4	-45,8
6	16	Justizia eta Giza Eskubideak Justicia y Derechos Humanos	22.284,0	0,1	18.477,3	0,1	3.806,7	20,6
6	99	Hainbat Sail Diversos Departamentos	5.663,1	0,0	5.432,8	0,0	230,4	4,2
7		Kapital-eragiketarako transferentziak eta dirulaguntzak Transferencias y Subvenciones para Operaciones de Capital	1.444.535,5	9,2	1.329.855,7	8,9	114.679,8	8,6
7	01	Jaurtaritzaren Lehendakaritza Lehendakaritza-Presidencia del Gobierno	255,0	0,0	180,0	0,0	75,0	41,7
7	02	Kultura eta Hizkuntza Politika Cultura y Política Lingüística	27.419,3	0,2	27.288,7	0,2	130,6	0,5
7	03	Ekonomia, Lana eta Enplegua Economía, Trabajo y Empleo	31.411,4	0,2	12.441,0	0,1	18.970,4	152,5
7	04	Ogasuna eta Finantzak Hacienda y Finanzas	17.506,0	0,1	17.923,7	0,1	-417,7	-2,3
7	05	Gobernantza, Administrazio Digitala eta Autogobernua Gobernanza, Administración Digital y Autogobierno	2.904,5	0,0	90,0	0,0	2.814,5	3.127,2
7	06	Industria, Trantsizio Energetikoa eta Jasangarritasuna Industria, Transición Energética y Sostenibilidad	394.005,4	2,5	356.226,8	2,4	37.778,7	10,6
7	08	Hezkuntza Educación	26.357,6	0,2	25.753,3	0,2	604,3	2,3
7	09	Etxebizitza eta Hiri Agenda Vivienda y Agenda Urbana	270.662,7	1,7	290.509,0	1,9	-19.846,3	-6,8
7	10	Osasuna Salud	160.785,2	1,0	141.229,0	0,9	19.556,2	13,8
7	12	Mugikortasun Jasangarria Movilidad Sostenible	236.649,7	1,5	213.329,0	1,4	23.320,7	10,9

MILAKA / MILES

KAP. CAP.	ATAL SEC.		2025	%GUZT. %TOT.	2024	%GUZT. %TOT.	ALDEA DIFERENCIA	%
7	13	Zientzia, Unibertsitateak eta Berrikuntza Ciencia, Universidades e Innovación	142.704,2	0,9	119.032,8	0,8	23.671,4	19,9
7	14	Turismoa, Merkataritza eta Kontsumoa Turismo, Comercio y Consumo	8.167,0	0,1	6.163,0	0,0	2.004,0	32,5
7	15	Elikadura, Landa Garapena, Nekazaritza eta Arrantza Alimentación, Desarrollo Rural, Agricultura y Pesca	104.955,4	0,7	102.043,4	0,7	2.911,9	2,9
7	16	Justizia eta Giza Eskubideak Justicia y Derechos Humanos	1.337,2	0,0	2.578,6	0,0	-1.241,4	-48,1
7	51	Lan Harremanen Kontseilua Consejo de Relaciones Laborales	27,3	0,0	27,3	0,0	0,0	0,0
7	52	Euskadiko Ekonomia eta Gizarte Arazoetarako Batzordea Consejo Económico y Social Vasco	13,0	0,0	13,0	0,0	0,0	0,0
7	53	Euskadiko Kooperatiben Goren Kontseilua Consejo Superior de Cooperativas de Euskadi	8,3	0,0	8,3	0,0	0,0	0,0
7	54	Herri Kontuen Euskal Epaitegia Tribunal Vasco de Cuentas Públicas	229,0	0,0	229,0	0,0	0,0	0,0
7	55	Datuak Babesteko Euskal Agintaritza Autoridad Vasca de Protección de Datos	15,0	0,0	15,0	0,0	0,0	0,0
7	95	Erakundeen Baliabideak eta Konpromisoak Recursos y Compromisos Institucionales	0,0	0,0	600,0	0,0	-600,0	-100,0
7	99	Hainbat Sail Diversos Departamentos	19.122,5	0,1	14.175,0	0,1	4.947,5	34,9
8		Aktibo finantzarioen gehikuntza Aumento de Activos Financieros	156.561,3	1,0	154.512,5	1,0	2.048,8	1,3
8	01	Jaurtaritzaren Lehendakaritza Lehendakaritza-Presidencia del Gobierno	79,0	0,0	79,0	0,0	0,0	0,0
8	02	Kultura eta Hizkuntza Politika Cultura y Política Lingüística	11.602,8	0,1	7.052,0	0,0	4.550,8	64,5
8	03	Ekonomia, Lana eta Enplegua Economía, Trabajo y Empleo	30,0	0,0	30,0	0,0	0,0	0,0
8	04	Ogasuna eta Finantzak Hacienda y Finanzas	57.068,0	0,4	55.068,0	0,4	2.000,0	3,6
8	05	Gobernantza, Administrazio Digitala eta Autogobernua Gobernanza, Administración Digital y Autogobierno	8.060,0	0,1	60,0	0,0	8.000,0	13.333,3
8	06	Industria, Trantsizio Energetikoa eta Jasangarritasuna Industria, Transición Energética y Sostenibilidad	61.714,6	0,4	74.944,5	0,5	-13.229,9	-17,7
8	07	Segurtasuna Seguridad	5.150,0	0,0	4.050,0	0,0	1.100,0	27,2
8	08	Hezkuntza Educación	990,0	0,0	1.000,0	0,0	-10,0	-1,0
8	09	Etxebizitza eta Hiri Agenda Vivienda y Agenda Urbana	4.301,9	0,0	3.801,0	0,0	500,9	13,2
8	10	Osasuna Salud	90,0	0,0	84,0	0,0	6,0	7,1
8	11	Ongizatea, Gazteria eta Erronka Demografikoa Bienestar, Juventud y Reto Demográfico	25,0	0,0	0,0	0,0	25,0	---
8	12	Mugikortasun Jasangarria Movilidad Sostenible	6.095,0	0,0	7.609,0	0,1	-1.514,0	-19,9
8	13	Zientzia, Unibertsitateak eta Berrikuntza Ciencia, Universidades e Innovación	150,0	0,0	0,0	0,0	150,0	---
8	14	Turismoa, Merkataritza eta Kontsumoa Turismo, Comercio y Consumo	15,0	0,0	15,0	0,0	0,0	0,0
8	15	Elikadura, Landa Garapena, Nekazaritza eta Arrantza Alimentación, Desarrollo Rural, Agricultura y Pesca	1.020,0	0,0	500,0	0,0	520,0	104,0
8	16	Justizia eta Giza Eskubideak Justicia y Derechos Humanos	170,0	0,0	220,0	0,0	-50,0	-22,7
9		Pasibo finantzarioen murrizketa Disminución de Pasivos Financieros	795.391,1	5,1	631.985,6	4,2	163.405,5	25,9
9	13	Zientzia, Unibertsitateak eta Berrikuntza Ciencia, Universidades e Innovación	375,1	0,0	369,9	0,0	5,2	1,4
9	90	Zor Publikoa Deuda Pública	795.016,0	5,1	631.615,7	4,2	163.400,3	25,9
		GUZTIRA TOTAL	15.728.196,0	100,0	15.025.441,0	100,0	702.755,0	4,7



Sailkapen Ekonomiko-Funtzionala
Clasificación Económica-Funcional

Administrazio Orokorra
Administración General

LABURPENA: KAPITULUA; FUNTZIOA - GASTUAK
RESUMEN: CAPÍTULO; FUNCIÓN - GASTOS

ORGANIKOA / ORGANICA

EKONOMIKOA / ECONOMICA

FUNTZIONALA / FUNCIONAL

		MILAKA / MILES						
KAP. CAP.	FUNT. FUNC.		2025	%GUZT. %TOT.	2024	%GUZT. %TOT.	ALDEA DIFERENCIA	%
1		PERTSONAL-GASTUAK Gastos de Personal	2.849.153,6	18,1	2.756.798,2	18,3	92.355,4	3,4
1	1	Zerbitzu Orokorrak <i>Servicios de Carácter General</i>	264.905,6	1,7	249.888,4	1,7	15.017,2	6,0
1	11	Jaurkitzaren eta EAren Goi Mailako Zuzendaritza <i>Alta Dirección de la CAE y del Gobierno</i>	7.768,9	0,0	7.528,9	0,1	239,9	3,2
1	12	Administrazio Orokorra <i>Administración General</i>	47.112,3	0,3	49.048,0	0,3	-1.935,7	-3,9
1	13	Kanpo Harremanak <i>Relaciones Exteriores</i>	6.057,5	0,0	5.852,6	0,0	204,9	3,5
1	14	Justizia <i>Justicia</i>	203.967,0	1,3	187.458,8	1,2	16.508,1	8,8
1	2	Herri Babesa eta Herritarren Segurtasuna <i>Protección Civil y Seguridad Ciudadana</i>	590.682,1	3,8	578.713,4	3,9	11.968,7	2,1
1	22	Herri Segurtasuna eta Babesa <i>Seguridad y Protección Civil</i>	590.682,1	3,8	578.713,4	3,9	11.968,7	2,1
1	3	Gizarte Segurtasuna, Babesa eta Sustapena <i>Seguridad, Protección y Promoción Social</i>	33.019,7	0,2	30.813,7	0,2	2.206,0	7,2
1	31	Gizarte Segurtasuna eta Babesa <i>Seguridad y Protección Social</i>	29.097,7	0,2	26.544,8	0,2	2.552,9	9,6
1	32	Gizarte Sustapena <i>Promoción Social</i>	3.922,0	0,0	4.268,9	0,0	-346,9	-8,1
1	4	Izaera Sozialeko Ondasun Publikoen Ekoizpena <i>Producción de Bienes Públicos de Carácter Social</i>	1.886.987,9	12,0	1.827.197,2	12,2	59.790,7	3,3
1	41	Osasuna <i>Sanidad</i>	57.970,6	0,4	56.446,1	0,4	1.524,5	2,7
1	42	Hezkuntza <i>Educación</i>	1.759.151,6	11,2	1.703.747,7	11,3	55.403,9	3,3
1	43	Extebizitza eta Hirigintza <i>Vivienda y Urbanismo</i>	18.947,7	0,1	16.856,5	0,1	2.091,2	12,4
1	44	Gizarte Ongizatea <i>Bienestar Comunitario</i>	8.778,0	0,1	8.486,6	0,1	291,4	3,4
1	45	Kultura <i>Cultura</i>	9.719,9	0,1	9.334,4	0,1	385,5	4,1
1	46	Komunitate eta Gizarte Zerbitzuak <i>Otros Servicios Comunitarios y Sociales</i>	1.508,2	0,0	1.631,7	0,0	-123,5	-7,6
1	47	Euskararen Sustapena <i>Promoción del Euskera</i>	30.911,9	0,2	30.694,2	0,2	217,7	0,7
1	5	Ekonomiari lotutako Ondasun Publikoen ekoizpena <i>Producción de Bienes Públicos de Carácter Económico</i>	11.246,4	0,1	10.034,2	0,1	1.212,2	12,1
1	51	Oinarizko Azpiegiturak eta Garraioa <i>Infraestructuras Básicas y Transportes</i>	6.545,3	0,0	6.957,2	0,0	-411,9	-5,9
1	54	Ikerketa Zientifikoa, Teknikoa eta Aplikatua <i>Investigación Científica, Técnica y Aplicada</i>	4.416,9	0,0	2.788,4	0,0	1.628,5	58,4
1	55	Oinarizko Informazioa eta Estatistikoa <i>Información Básica y Estadística</i>	284,2	0,0	288,6	0,0	-4,4	-1,5
1	6	Ekonomia-arauketa Orokorra <i>Regulación Económica de Carácter General</i>	26.282,5	0,2	25.947,9	0,2	334,6	1,3
1	61	Ekonomia-arauketa <i>Regulación Económica</i>	23.702,6	0,2	23.441,8	0,2	260,9	1,1
1	63	Finantza-arauketa <i>Regulación Financiera</i>	2.579,9	0,0	2.506,2	0,0	73,7	2,9
1	7	Ekoizpen-sektoreen Arautze Ekonomikoa <i>Regulación Económica de Sectores Productivos</i>	36.029,4	0,2	34.203,4	0,2	1.826,0	5,3
1	71	Nekazaritza, Abeltzaintza eta Arrantza <i>Agricultura, Ganadería y Pesca</i>	12.069,6	0,1	10.691,6	0,1	1.377,9	12,9
1	72	Industria <i>Industria</i>	15.088,7	0,1	14.509,9	0,1	578,7	4,0
1	73	Energia <i>Energía</i>	897,2	0,0	949,3	0,0	-52,2	-5,5
1	75	Turismoa <i>Turismo</i>	5.993,1	0,0	6.128,4	0,0	-135,3	-2,2

MILAKA / MILES

KAP. CAP.	FUNT. FUNC.		2025	%GUZT. %TOT	2024	%GUZT. %TOT	ALDEA DIFERENCIA	%
1	76	Merkataritza Comercio	1.980,9	0,0	1.924,1	0,0	56,8	3,0
2		FUNTZIONAMENDU-GASTUAK Gastos de Funcionamiento	4.926.049,9	31,3	4.732.969,5	31,5	193.080,4	4,1
2	0	Zor Publikoa Deuda Pública	117,0	0,0	117,0	0,0	0,0	0,0
2	01	Zor Publikoa Deuda Pública	117,0	0,0	117,0	0,0	0,0	0,0
2	1	Zerbitzu Orokorrak Servicios de Carácter General	239.402,2	1,5	235.379,5	1,6	4.022,7	1,7
2	11	Jaurkitzearen eta EA Eren Goi Mailako Zuzendaritza Alta Dirección de la CAE y del Gobierno	6.749,0	0,0	6.097,0	0,0	652,0	10,7
2	12	Administrazio Orokorra Administración General	142.048,1	0,9	137.743,6	0,9	4.304,4	3,1
2	13	Kanpo Harremanak Relaciones Exteriores	4.566,1	0,0	3.865,7	0,0	700,4	18,1
2	14	Justizia Justicia	86.039,0	0,5	87.673,1	0,6	-1.634,1	-1,9
2	2	Herri Babesa eta Herritarren Segurtasuna Protección Civil y Seguridad Ciudadana	111.325,3	0,7	113.177,0	0,8	-1.851,7	-1,6
2	22	Herri Segurtasuna eta Babesa Seguridad y Protección Civil	111.325,3	0,7	113.177,0	0,8	-1.851,7	-1,6
2	3	Gizarte Segurtasuna, Babesa eta Sustapena Seguridad, Protección y Promoción Social	45.635,2	0,3	36.628,3	0,2	9.006,9	24,6
2	31	Gizarte Segurtasuna eta Babesa Seguridad y Protección Social	40.965,6	0,3	31.873,5	0,2	9.092,1	28,5
2	32	Gizarte Sustapena Promoción Social	4.669,6	0,0	4.754,8	0,0	-85,2	-1,8
2	4	Izaera Sozialeko Ondasun Publikoen Ekoizpena Producción de Bienes Públicos de Carácter Social	4.453.916,6	28,3	4.279.520,0	28,5	174.396,6	4,1
2	41	Osasuna Sanidad	4.229.970,9	26,9	4.056.725,4	27,0	173.245,5	4,3
2	42	Hezkuntza Educación	176.214,1	1,1	180.182,0	1,2	-3.967,9	-2,2
2	43	Etxebizitza eta Hirigintza Vivienda y Urbanismo	19.725,5	0,1	12.363,4	0,1	7.362,2	59,5
2	44	Gizarte Ongizatea Bienestar Comunitario	10.009,3	0,1	7.903,8	0,1	2.105,5	26,6
2	45	Kultura Cultura	11.906,7	0,1	9.763,4	0,1	2.143,4	22,0
2	46	Komunitate eta Gizarte Zerbitzuak Otros Servicios Comunitarios y Sociales	643,6	0,0	7.505,2	0,0	-6.861,5	-91,4
2	47	Euskararen Sustapena Promoción del Euskera	5.446,4	0,0	5.076,9	0,0	369,5	7,3
2	5	Ekonomiari lotutako Ondasun Publikoen ekoizpena Producción de Bienes Públicos de Carácter Económico	32.517,0	0,2	26.821,2	0,2	5.695,8	21,2
2	51	Oinarizko Azpiegiturak eta Garraioa Infraestructuras Básicas y Transportes	16.272,3	0,1	14.586,7	0,1	1.685,6	11,6
2	54	Ikerketa Zientifikoa, Teknikoa eta Aplikatua Investigación Científica, Técnica y Aplicada	13.398,2	0,1	9.542,4	0,1	3.855,8	40,4
2	55	Oinarizko Informazioa eta Estatistikoa Información Básica y Estadística	2.846,5	0,0	2.692,1	0,0	154,4	5,7
2	6	Ekonomia-arauketa Orokorra Regulación Económica de Carácter General	21.503,6	0,1	21.316,4	0,1	187,2	0,9
2	61	Ekonomia-arauketa Regulación Económica	11.919,3	0,1	11.984,4	0,1	-65,1	-0,5
2	63	Finantza-arauketa Regulación Financiera	9.584,3	0,1	9.332,0	0,1	252,3	2,7
2	7	Ekoizpen-sektoreen Arautze Ekonomikoa Regulación Económica de Sectores Productivos	21.633,0	0,1	20.010,1	0,1	1.623,0	8,1
2	71	Nekazaritza, Abeltzaintza eta Arrantza Agricultura, Ganadería y Pesca	9.196,7	0,1	7.703,2	0,1	1.493,5	19,4
2	72	Industria Industria	6.159,3	0,0	6.465,0	0,0	-305,7	-4,7
2	73	Energia Energía	920,9	0,0	620,9	0,0	300,0	48,3
2	75	Turismoa Turismo	3.370,2	0,0	3.237,8	0,0	132,4	4,1
2	76	Merkataritza Comercio	1.986,0	0,0	1.983,2	0,0	2,7	0,1
3		GASTU FINANTZARIOAK Gastos Financieros	229.854,6	1,5	229.771,9	1,5	82,8	0,0

MILAKA / MILES

KAP. CAP.	FUNT. FUNC.		2025	%GUZT. %TOT	2024	%GUZT. %TOT	ALDEA DIFERENCIA	%
3	0	Zor Publikoa <i>Deuda Pública</i>	229.669,8	1,5	229.669,8	1,5	0,0	0,0
3	01	Zor Publikoa <i>Deuda Pública</i>	229.669,8	1,5	229.669,8	1,5	0,0	0,0
3	1	Zerbitzu Orokorrak <i>Servicios de Carácter General</i>	54,5	0,0	4,5	0,0	50,0	1.111,1
3	12	Administrazio Orokorra <i>Administración General</i>	4,5	0,0	4,5	0,0	0,0	0,0
3	14	Justizia <i>Justicia</i>	50,0	0,0	0,0	0,0	50,0	---
3	2	Herri Babesa eta Herritarren Segurtasuna <i>Protección Civil y Seguridad Ciudadana</i>	63,5	0,0	55,5	0,0	8,0	14,4
3	22	Herri Segurtasuna eta Babesa <i>Seguridad y Protección Civil</i>	63,5	0,0	55,5	0,0	8,0	14,4
3	3	Gizarte Segurtasuna, Babesa eta Sustapena <i>Seguridad, Protección y Promoción Social</i>	35,0	0,0	5,0	0,0	30,0	600,0
3	31	Gizarte Segurtasuna eta Babesa <i>Seguridad y Protección Social</i>	35,0	0,0	5,0	0,0	30,0	600,0
3	4	Izaera Sozialeko Ondasun Publikoen Ekoizpena <i>Producción de Bienes Públicos de Carácter Social</i>	10,3	0,0	15,5	0,0	-5,2	-33,7
3	41	Osasuna <i>Sanidad</i>	2,0	0,0	2,0	0,0	0,0	0,0
3	42	Hezkuntza <i>Educación</i>	5,3	0,0	10,5	0,0	-5,2	-49,6
3	45	Kultura <i>Cultura</i>	3,0	0,0	3,0	0,0	0,0	0,0
3	6	Ekonomia-arauketa Orokorra <i>Regulación Económica de Carácter General</i>	21,5	0,0	21,5	0,0	0,0	0,0
3	61	Ekonomia-arauketa <i>Regulación Económica</i>	1,5	0,0	1,5	0,0	0,0	0,0
3	63	Finantza-arauketa <i>Regulación Financiera</i>	20,0	0,0	20,0	0,0	0,0	0,0
4		ERAGIKETA ARRUNTETARAKO TRANSFERENTZIAK ETA DIRULAGUNTZAK <i>Transferencias y Subvenciones para Operaciones Corrientes</i>	4.933.848,3	31,4	4.669.096,3	31,1	264.751,9	5,7
4	1	Zerbitzu Orokorrak <i>Servicios de Carácter General</i>	160.411,4	1,0	190.373,8	1,3	-29.962,4	-15,7
4	11	Jaurkitzaren eta EA Eren Goi Mailako Zuzendaritza <i>Alta Dirección de la CAE y del Gobierno</i>	52.194,5	0,3	50.771,6	0,3	1.422,9	2,8
4	12	Administrazio Orokorra <i>Administración General</i>	14.518,2	0,1	47.566,0	0,3	-33.047,8	-69,5
4	13	Kanpo Harremanak <i>Relaciones Exteriores</i>	58.172,1	0,4	57.813,1	0,4	359,0	0,6
4	14	Justizia <i>Justicia</i>	35.526,6	0,2	34.223,1	0,2	1.303,5	3,8
4	2	Herri Babesa eta Herritarren Segurtasuna <i>Protección Civil y Seguridad Ciudadana</i>	30.530,1	0,2	22.287,5	0,1	8.242,6	37,0
4	22	Herri Segurtasuna eta Babesa <i>Seguridad y Protección Civil</i>	30.530,1	0,2	22.287,5	0,1	8.242,6	37,0
4	3	Gizarte Segurtasuna, Babesa eta Sustapena <i>Seguridad, Protección y Promoción Social</i>	1.455.647,2	9,3	1.444.537,5	9,6	11.109,8	0,8
4	31	Gizarte Segurtasuna eta Babesa <i>Seguridad y Protección Social</i>	1.035.944,1	6,6	1.024.489,0	6,8	11.455,1	1,1
4	32	Gizarte Sustapena <i>Promoción Social</i>	419.703,2	2,7	420.048,5	2,8	-345,4	-0,1
4	4	Izaera Sozialeko Ondasun Publikoen Ekoizpena <i>Producción de Bienes Públicos de Carácter Social</i>	2.591.291,0	16,5	2.430.472,3	16,2	160.818,8	6,6
4	41	Osasuna <i>Sanidad</i>	656.297,9	4,2	636.667,7	4,2	19.630,2	3,1
4	42	Hezkuntza <i>Educación</i>	1.464.215,8	9,3	1.374.266,0	9,1	89.949,9	6,5
4	43	Etxebizitza eta Hirigintza <i>Vivienda y Urbanismo</i>	101.035,0	0,6	62.366,6	0,4	38.668,4	62,0
4	44	Gizarte Ongizatea <i>Bienestar Comunitario</i>	20.680,7	0,1	19.530,1	0,1	1.150,6	5,9
4	45	Kultura <i>Cultura</i>	240.191,4	1,5	233.366,4	1,6	6.825,0	2,9
4	46	Komunitate eta Gizarte Zerbitzuak <i>Otros Servicios Comunitarios y Sociales</i>	13.354,8	0,1	18.188,5	0,1	-4.833,7	-26,6
4	47	Euskararen Sustapena <i>Promoción del Euskera</i>	95.515,5	0,6	86.087,1	0,6	9.428,4	11,0
4	5	Ekonomiari lotutako Ondasun Publikoen ekoizpena <i>Producción de Bienes Públicos de Carácter Económico</i>	393.403,8	2,5	291.337,6	1,9	102.066,2	35,0

MILAKA / MILES

KAP. CAP.	FUNT. FUNC.		2025	%GUZT. %TOT	2024	%GUZT. %TOT	ALDEA DIFERENCIA	%
4	51	Oinarrizko Azpiegiturak eta Garraioa <i>Infraestructuras Básicas y Transportes</i>	242.710,3	1,5	147.451,3	1,0	95.259,0	64,6
4	54	Ikerketa Zientifikoa, Teknikoa eta Aplikatua <i>Investigación Científica, Técnica y Aplicada</i>	132.921,3	0,8	128.101,3	0,9	4.820,0	3,8
4	55	Oinarrizko Informazioa eta Estatistikoa <i>Información Básica y Estadística</i>	17.772,2	0,1	15.785,0	0,1	1.987,2	12,6
4	6	Ekonomia-arauketa Orokorra <i>Regulación Económica de Carácter General</i>	2.538,0	0,0	1.730,0	0,0	808,0	46,7
4	61	Ekonomia-arauketa <i>Regulación Económica</i>	2.480,0	0,0	1.672,0	0,0	808,0	48,3
4	63	Finantza-arauketa <i>Regulación Financiera</i>	58,0	0,0	58,0	0,0	0,0	0,0
4	7	Ekoizpen-sektoreen Arautze Ekonomikoa <i>Regulación Económica de Sectores Productivos</i>	174.000,0	1,1	170.654,8	1,1	3.345,2	2,0
4	71	Nekazaritza, Abeltzaintza eta Arrantza <i>Agricultura, Ganadería y Pesca</i>	98.557,3	0,6	96.630,4	0,6	1.926,9	2,0
4	72	Industria <i>Industria</i>	16.737,9	0,1	17.264,1	0,1	-526,2	-3,0
4	73	Energia <i>Energía</i>	40,0	0,0	20,0	0,0	20,0	100,0
4	75	Turismoa <i>Turismo</i>	14.187,7	0,1	13.530,7	0,1	657,0	4,9
4	76	Merkataritza <i>Comercio</i>	44.477,3	0,3	43.209,7	0,3	1.267,6	2,9
4	9	Beste Administrazio Publiko batzuekiko finantza-harremanak <i>Relaciones Financieras con otras Administraciones Públicas</i>	126.026,7	0,8	117.702,9	0,8	8.323,7	7,1
4	91	Finantza-harremanak Euskal Sektore Publikoarekin <i>Relaciones Financieras con el Sector Público Vasco</i>	126.026,7	0,8	117.702,9	0,8	8.323,7	7,1
6		INBERTSIO ERREALAK <i>Inversiones Reales</i>	392.801,6	2,5	520.451,3	3,5	-127.649,6	-24,5
6	1	Zerbitzu Orokorrak <i>Servicios de Carácter General</i>	81.143,4	0,5	88.698,6	0,6	-7.555,2	-8,5
6	11	Jaurkitzearen eta EAEren Goi Mailako Zuzendaritza <i>Alta Dirección de la CAE y del Gobierno</i>	2.011,5	0,0	1.191,8	0,0	819,7	68,8
6	12	Administrazio Orokorra <i>Administración General</i>	61.943,0	0,4	71.434,5	0,5	-9.491,5	-13,3
6	13	Kanpo Harremanak <i>Relaciones Exteriores</i>	47,0	0,0	70,0	0,0	-23,0	-32,9
6	14	Justizia <i>Justicia</i>	17.141,9	0,1	16.002,3	0,1	1.139,6	7,1
6	2	Herri Babesa eta Herritarren Segurtasuna <i>Protección Civil y Seguridad Ciudadana</i>	45.018,4	0,3	47.981,9	0,3	-2.963,6	-6,2
6	22	Herri Segurtasuna eta Babesa <i>Seguridad y Protección Civil</i>	45.018,4	0,3	47.981,9	0,3	-2.963,6	-6,2
6	3	Gizarte Segurtasuna, Babesa eta Sustapena <i>Seguridad, Protección y Promoción Social</i>	2.195,4	0,0	911,4	0,0	1.284,0	140,9
6	31	Gizarte Segurtasuna eta Babesa <i>Seguridad y Protección Social</i>	2.195,4	0,0	820,4	0,0	1.375,0	167,6
6	32	Gizarte Sustapena <i>Promoción Social</i>	0,0	0,0	91,0	0,0	-91,0	-100,0
6	4	Izaera Sozialeko Ondasun Publikoen Ekoizpena <i>Producción de Bienes Públicos de Carácter Social</i>	154.249,5	1,0	157.222,4	1,0	-2.973,0	-1,9
6	41	Osasuna <i>Sanidad</i>	2.908,3	0,0	2.745,8	0,0	162,5	5,9
6	42	Hezkuntza <i>Educación</i>	111.902,9	0,7	107.428,7	0,7	4.474,3	4,2
6	43	Etxebizitza eta Hirigintza <i>Vivienda y Urbanismo</i>	31.223,2	0,2	37.556,3	0,2	-6.333,2	-16,9
6	44	Gizarte Ongizatea <i>Bienestar Comunitario</i>	4.831,7	0,0	4.359,0	0,0	472,7	10,8
6	45	Kultura <i>Cultura</i>	3.096,7	0,0	4.668,0	0,0	-1.571,3	-33,7
6	46	Komunitate eta Gizarte Zerbitzuak <i>Otros Servicios Comunitarios y Sociales</i>	97,0	0,0	40,0	0,0	57,0	142,5
6	47	Euskararen Sustapena <i>Promoción del Euskera</i>	189,6	0,0	424,6	0,0	-235,0	-55,3
6	5	Ekonomiari lotutako Ondasun Publikoen ekoizpena <i>Producción de Bienes Públicos de Carácter Económico</i>	94.566,5	0,6	211.896,1	1,4	-117.329,6	-55,4
6	51	Oinarrizko Azpiegiturak eta Garraioa <i>Infraestructuras Básicas y Transportes</i>	94.233,3	0,6	211.762,9	1,4	-117.529,6	-55,5
6	54	Ikerketa Zientifikoa, Teknikoa eta Aplikatua <i>Investigación Científica, Técnica y Aplicada</i>	218,2	0,0	18,2	0,0	200,0	1.101,9

MILAKA / MILES

KAP. CAP.	FUNT. FUNC.		2025	%GUZT. %TOT	2024	%GUZT. %TOT	ALDEA DIFERENCIA	%
6	55	Oinarriko Informazioa eta Estatistika <i>Información Básica y Estadística</i>	115,0	0,0	115,0	0,0	0,0	0,0
6	6	Ekonomia-arauketa Orokorra <i>Regulación Económica de Carácter General</i>	2.778,0	0,0	2.852,0	0,0	-74,0	-2,6
6	61	Ekonomia-arauketa <i>Regulación Económica</i>	2.778,0	0,0	2.852,0	0,0	-74,0	-2,6
6	7	Ekoi-zen-ektoreen Arautze Ekonomikoa <i>Regulación Económica de Sectores Productivos</i>	12.850,6	0,1	10.888,9	0,1	1.961,7	18,0
6	71	Nekazaritza, Abeltzaintza eta Arrantza <i>Agricultura, Ganadería y Pesca</i>	8.087,8	0,1	6.060,1	0,0	2.027,7	33,5
6	72	Industria <i>Industria</i>	1.640,0	0,0	1.623,0	0,0	17,0	1,0
6	73	Energia <i>Energía</i>	3.117,8	0,0	3.097,8	0,0	20,0	0,6
6	75	Turismoa <i>Turismo</i>	5,0	0,0	108,0	0,0	-103,0	-95,4
7		KAPITAL-ERAGIKETETARAKO TRANSFERENTZIAK ETA DIRULAGUNTZAK <i>Transferencias y Subvenciones para Operaciones de Capital</i>	1.444.535,5	9,2	1.329.855,7	8,9	114.679,8	8,6
7	1	Zerbitzu Orokorrak <i>Servicios de Carácter General</i>	193.262,9	1,2	212.671,0	1,4	-19.408,1	-9,1
7	11	Jaurtaritzaren eta EAEren Goi Mailako Zuzendaritza <i>Alta Dirección de la CAE y del Gobierno</i>	257,0	0,0	257,0	0,0	0,0	0,0
7	12	Administrazio Orokorra <i>Administración General</i>	192.425,9	1,2	211.909,1	1,4	-19.483,1	-9,2
7	13	Kanpo Harremanak <i>Relaciones Exteriores</i>	255,0	0,0	180,0	0,0	75,0	41,7
7	14	Justizia <i>Justicia</i>	325,0	0,0	325,0	0,0	0,0	0,0
7	3	Gizarte Segurtasuna, Babesa eta Sustapena <i>Seguridad, Protección y Promoción Social</i>	30.386,9	0,2	11.416,6	0,1	18.970,4	166,2
7	31	Gizarte Segurtasuna eta Babesa <i>Seguridad y Protección Social</i>	21.838,7	0,1	1.827,3	0,0	20.011,4	1.095,1
7	32	Gizarte Sustapena <i>Promoción Social</i>	8.548,3	0,1	9.589,3	0,1	-1.041,0	-10,9
7	4	Izaera Sozialeko Ondasun Publikoen Ekoizpena <i>Producción de Bienes Públicos de Carácter Social</i>	420.218,3	2,7	377.068,6	2,5	43.149,6	11,4
7	41	Osasuna <i>Sanidad</i>	160.785,2	1,0	141.229,0	0,9	19.556,2	13,8
7	42	Hezkuntza <i>Educación</i>	80.108,3	0,5	80.913,0	0,5	-804,7	-1,0
7	43	Etxebizitza eta Hirigintza <i>Vivienda y Urbanismo</i>	141.071,6	0,9	114.860,6	0,8	26.211,0	22,8
7	44	Gizarte Ongizatea <i>Bienestar Comunitario</i>	9.821,7	0,1	10.523,7	0,1	-702,0	-6,7
7	45	Kultura <i>Cultura</i>	26.719,3	0,2	26.588,7	0,2	130,6	0,5
7	46	Komunitate eta Gizarte Zerbitzuak <i>Otros Servicios Comunitarios y Sociales</i>	1.012,2	0,0	2.253,6	0,0	-1.241,4	-55,1
7	47	Euskararen Sustapena <i>Promoción del Euskera</i>	700,0	0,0	700,0	0,0	0,0	0,0
7	5	Ekonomiari lotutako Ondasun Publikoen ekoizpena <i>Producción de Bienes Públicos de Carácter Económico</i>	594.025,6	3,8	536.795,3	3,6	57.230,3	10,7
7	51	Oinarriko Azpiegiturak eta Garraioa <i>Infraestructuras Básicas y Transportes</i>	273.922,1	1,7	242.423,7	1,6	31.498,4	13,0
7	54	Ikerketa Zientifikoa, Teknikoa eta Aplikatua <i>Investigación Científica, Técnica y Aplicada</i>	319.043,5	2,0	293.311,6	2,0	25.731,9	8,8
7	55	Oinarriko Informazioa eta Estatistika <i>Información Básica y Estadística</i>	1.060,0	0,0	1.060,0	0,0	0,0	0,0
7	6	Ekonomia-arauketa Orokorra <i>Regulación Económica de Carácter General</i>	17.506,0	0,1	17.923,7	0,1	-417,7	-2,3
7	63	Finantza-arauketa <i>Regulación Financiera</i>	17.506,0	0,1	17.923,7	0,1	-417,7	-2,3
7	7	Ekoi-zen-ektoreen Arautze Ekonomikoa <i>Regulación Económica de Sectores Productivos</i>	189.135,7	1,2	173.380,5	1,2	15.755,3	9,1
7	71	Nekazaritza, Abeltzaintza eta Arrantza <i>Agricultura, Ganadería y Pesca</i>	91.684,8	0,6	88.499,5	0,6	3.185,3	3,6
7	72	Industria <i>Industria</i>	89.703,0	0,6	68.320,6	0,5	21.382,4	31,3
7	73	Energia <i>Energía</i>	940,0	0,0	10.278,4	0,1	-9.338,4	-90,9
7	75	Turismoa <i>Turismo</i>	1.512,0	0,0	1.828,0	0,0	-316,0	-17,3

MILAKA / MILES

KAP. CAP.	FUNT. FUNC.		2025	%GUZT. %TOT	2024	%GUZT. %TOT	ALDEA DIFERENCIA	%
7	76	Merkataritza Comercio	5.296,0	0,0	4.454,0	0,0	842,0	18,9
7	9	Beste Administrazio Publiko batzuekiko finantza-harremanak Relaciones Financieras con otras Administraciones Publicas	0,0	0,0	600,0	0,0	-600,0	-100,0
7	91	Finantza-harremanak Euskal Sektore Publikoarekin Relaciones Financieras con el Sector Público Vasco	0,0	0,0	600,0	0,0	-600,0	-100,0
8		AKTIBO FINANTZARIOEN GEHIKUNTZA Aumento de Activos Financieros	156.561,3	1,0	154.512,5	1,0	2.048,8	1,3
8	1	Zerbitzu Orokorrak Servicios de Carácter General	8.309,0	0,1	359,0	0,0	7.950,0	2.214,5
8	11	Jaurkitzearen eta EA Eren Goi Mailako Zuzendaritza Alta Dirección de la CAE y del Gobierno	79,0	0,0	79,0	0,0	0,0	0,0
8	12	Administrazio Orokorra Administración General	8.060,0	0,1	60,0	0,0	8.000,0	13.333,3
8	14	Justizia Justicia	170,0	0,0	220,0	0,0	-50,0	-22,7
8	2	Herri Babesa eta Herritarren Segurtasuna Protección Civil y Seguridad Ciudadana	5.150,0	0,0	4.050,0	0,0	1.100,0	27,2
8	22	Herri Segurtasuna eta Babesa Seguridad y Protección Civil	5.150,0	0,0	4.050,0	0,0	1.100,0	27,2
8	3	Gizarte Segurtasuna, Babesa eta Sustapena Seguridad, Protección y Promoción Social	55,0	0,0	30,0	0,0	25,0	83,3
8	31	Gizarte Segurtasuna eta Babesa Seguridad y Protección Social	55,0	0,0	30,0	0,0	25,0	83,3
8	4	Izaera Sozialeko Ondasun Publikoen Ekoizpena Producción de Bienes Públicos de Carácter Social	16.984,7	0,1	11.937,0	0,1	5.047,7	42,3
8	41	Osasuna Sanidad	90,0	0,0	84,0	0,0	6,0	7,1
8	42	Hezkuntza Educación	990,0	0,0	1.000,0	0,0	-10,0	-1,0
8	43	Etxebizitza eta Hirigintza Vivienda y Urbanismo	4.301,9	0,0	3.801,0	0,0	500,9	13,2
8	45	Kultura Cultura	11.602,8	0,1	7.052,0	0,0	4.550,8	64,5
8	5	Ekonomiari lotutako Ondasun Publikoen ekoizpena Producción de Bienes Públicos de Carácter Económico	9.052,0	0,1	13.490,0	0,1	-4.438,0	-32,9
8	51	Oinarriko Azpiegiturak eta Garraioa Infraestructuras Básicas y Transportes	6.095,0	0,0	7.609,0	0,1	-1.514,0	-19,9
8	54	Ikerketa Zientifikoa, Teknikoa eta Aplikatua Investigación Científica, Técnica y Aplicada	2.957,0	0,0	5.881,0	0,0	-2.924,0	-49,7
8	6	Ekonomia-arauketa Orokorra Regulación Económica de Carácter General	57.068,0	0,4	55.068,0	0,4	2.000,0	3,6
8	61	Ekonomia-arauketa Regulación Económica	68,0	0,0	68,0	0,0	0,0	0,0
8	63	Finantza-arauketa Regulación Financiera	57.000,0	0,4	55.000,0	0,4	2.000,0	3,6
8	7	Ekoizpen-sektoreen Arautze Ekonomikoa Regulación Económica de Sectores Productivos	59.942,6	0,4	69.578,5	0,5	-9.635,9	-13,8
8	71	Nekazaritza, Abeltzaintza eta Arrantza Agricultura, Ganadería y Pesca	1.020,0	0,0	500,0	0,0	520,0	104,0
8	72	Industria Industria	56.444,2	0,4	67.366,6	0,4	-10.922,4	-16,2
8	75	Turismoa Turismo	15,0	0,0	15,0	0,0	0,0	0,0
8	76	Merkataritza Comercio	2.463,4	0,0	1.696,8	0,0	766,5	45,2
9		PASIBO FINANTZARIOEN MURRIZKETA Disminución de Pasivos Financieros	795.391,1	5,1	631.985,6	4,2	163.405,5	25,9
9	0	Zor Publikoa Deuda Pública	795.016,0	5,1	631.615,7	4,2	163.400,3	25,9
9	01	Zor Publikoa Deuda Pública	795.016,0	5,1	631.615,7	4,2	163.400,3	25,9
9	4	Izaera Sozialeko Ondasun Publikoen Ekoizpena Producción de Bienes Públicos de Carácter Social	375,1	0,0	369,9	0,0	5,2	1,4
9	42	Hezkuntza Educación	375,1	0,0	369,9	0,0	5,2	1,4
		GUZTIRA TOTAL	15.728.196,0	100,0	15.025.441,0	100,0	702.755,0	4,7



Sailkapen Organiko-Ekonomikoa
Clasificación Orgánica-Económica

Administrazio Orokorra
Administración General

LABURPENA: ATALA ETA KAPITULUA GASTUAK
RESUMEN: SECCIÓN Y CAPÍTULO GASTOS

ORGANIKOA / ORGANICA

EKONOMIKOA / ECONOMICA

FUNTZIONALA / FUNCIONAL

MILAKA / MILES

ATAL SEC.		GUZTIRA TOTAL	KAPITULUAK CAPITULOS								
			1 Pertsonal gastuak Gastos de personal	2 Funtzion. gastuak Gastos funciona.	3 Gastu finantzarioak Gastos financie.	4 Transf. arruntak Transfe. corrientes	6 Inbertsio errealak Inversio. reales	7 Kapital transf. Transfe. capital	8 Aktibo f. gehikuntza Aumento act.finan.	9 Pasibo f. murrizketa Dism. pas. financier.	
00	Legebiltzara Parlamento	35.465,0	0,0	0,0	0,0	35.465,0	0,0	0,0	0,0	0,0	
01	Jaurilaritzaren Lehendakaritza Lehendakaritza-Presidencia del Gobierno	95.572,0	12.325,4	11.271,1	0,0	69.583,0	2.058,5	255,0	79,0	0,0	
02	Kultura eta Hizkuntza Politika Cultura y Política Lingüística	392.110,0	13.107,8	14.541,7	3,0	321.608,9	3.826,5	27.419,3	11.602,8	0,0	
03	Ekonomia, Lana eta Enplegua Economía, Trabajo y Empleo	1.224.891,0	22.517,8	6.500,3	5,0	1.163.456,1	970,4	31.411,4	30,0	0,0	
04	Ogasuna eta Finantzak Hacienda y Finanzas	122.556,0	22.386,4	20.562,5	20,0	2.338,0	2.675,0	17.506,0	57.068,0	0,0	
05	Gobernantza, Administrazio Digitala eta Autogobernua Gobernanza, Administración Digital y Autogobierno	179.697,0	37.404,2	103.826,0	4,5	18.872,6	8.625,3	2.904,5	8.060,0	0,0	
06	Industria, Trantsizio Energetikoa eta Jasangarritasuna Industria, Transición Energética y Sostenibilidad	631.299,0	25.886,4	17.874,4	0,0	116.989,6	14.828,6	394.005,4	61.714,6	0,0	
07	Segurtasuna Seguridad	796.321,0	593.520,5	114.461,4	65,0	35.524,3	47.599,7	0,0	5.150,0	0,0	
08	Hezkuntza Educación	3.247.521,0	1.793.199,4	208.144,1	0,0	1.077.229,2	141.600,7	26.357,6	990,0	0,0	
09	Etxebizitza eta Hiri Agenda Vivienda y Agenda Urbana	445.996,0	18.947,7	19.725,5	0,0	101.135,0	31.223,2	270.662,7	4.301,9	0,0	
10	Osasuna Salud	5.115.870,0	57.970,6	4.230.158,9	2,0	661.810,4	5.053,0	160.785,2	90,0	0,0	
11	Ongizatea, Gazteria eta Erronka Demografikoa Bienestar, Juventud y Reto Demográfico	357.989,0	12.426,5	42.583,0	30,0	298.874,9	4.049,6	0,0	25,0	0,0	
12	Mugikortasun Jasangarria Movilidad Sostenible	567.253,0	3.818,9	4.648,7	0,0	226.806,3	89.234,4	236.649,7	6.095,0	0,0	
13	Zientzia, Unibertsitateak eta Berrikuntza Ciencia, Universidades e Innovación	612.750,0	2.966,2	4.714,7	5,3	461.616,4	218,2	142.704,2	150,0	375,1	
14	Turismoa, Merkataritza eta Kontsumoa Turismo, Comercio y Consumo	57.827,0	7.974,0	5.586,2	0,0	36.079,8	5,0	8.167,0	15,0	0,0	
15	Elikadura, Landa Garapena, Nekazaritza eta Arrantza Alimentación, Desarrollo Rural, Agricultura y Pesca	273.900,0	15.124,1	21.527,6	0,0	118.386,3	12.886,7	104.955,4	1.020,0	0,0	
16	Justizia eta Giza Eskubideak Justicia y Derechos Humanos	359.631,0	204.892,3	86.552,1	50,0	44.345,4	22.284,0	1.337,2	170,0	0,0	
51	Lan Harremanen Kontseilua Consejo de Relaciones Laborales	2.901,1	0,0	0,0	0,0	2.873,9	0,0	27,3	0,0	0,0	
52	Euskadiko Ekonomia eta Gizarte Araozetarako Batzardea Consejo Económico y Social Vasco	1.757,9	0,0	0,0	0,0	1.744,9	0,0	13,0	0,0	0,0	
53	Euskadiko Kooperatiben Goren Kontseilua Consejo Superior de Cooperativas de Euskadi	1.184,3	0,0	0,0	0,0	1.176,0	0,0	8,3	0,0	0,0	
54	Herri Kontuen Euskal Epaitegia Tribunal Vasco de Cuentas Públicas	8.921,6	0,0	0,0	0,0	8.692,6	0,0	229,0	0,0	0,0	
55	Datuak Babesteko Euskal Agintaritza Autoridad Vasca de Protección de Datos	2.796,0	0,0	0,0	0,0	2.781,0	0,0	15,0	0,0	0,0	
90	Zor Publikoa Deuda Pública	1.024.802,8	0,0	117,0	229.669,8	0,0	0,0	0,0	0,0	795.016,0	
95	Erakundeen Baliabideak eta Konpromisoak Recursos y Compromisos Institucionales	126.026,7	0,0	0,0	0,0	126.026,7	0,0	0,0	0,0	0,0	
99	Hainbat Sail Diversos Departamentos	43.157,6	4.685,3	13.254,8	0,0	432,0	5.663,1	19.122,5	0,0	0,0	
	GUZTIRA TOTAL	15.728.196,0	2.849.153,6	4.926.049,9	229.854,6	4.933.848,3	392.801,7	1.444.535,5	156.561,3	795.391,2	

Administrazio Orokorra
Administración General

LABURPENA: ATALA; KAPITULUA - GASTUAK
RESUMEN: SECCIÓN; CAPÍTULO - GASTOS

ORGANIKOA / ORGANICA

EKONOMIKOA / ECONOMICA

FUNTZIONALA / FUNCIONAL

MILAKA / MILES

ATAL SEC.	KAP. CAP.		2025	%GUZT. %TOT.	2024	%GUZT. %TOT.	ALDEA DIFERENCIA	%
00		LEGEBILTZARRA PARLAMENTO	35.465,0	0,2	34.600,0	0,2	865,0	2,5
00	4	Eragiketa arruntetarako transferentziak eta dirul. <i>Transferencias y Subvenciones para Ope. Corrientes</i>	35.465,0	0,2	34.600,0	0,2	865,0	2,5
01		JAURLARITZAREN LEHENDAKARITZA LEHENDAKARITZA-PRESIDENCIA DEL GOBIERNO	95.572,0	0,6	92.206,4	0,6	3.365,6	3,7
01	1	Pertsonal-gastuak <i>Gastos de Personal</i>	12.325,4	0,1	11.928,4	0,1	397,0	3,3
01	2	Funtzionamendu-gastuak <i>Gastos de Funcionamiento</i>	11.271,1	0,1	9.918,7	0,1	1.352,4	13,6
01	4	Eragiketa arruntetarako transferentziak eta dirul. <i>Transferencias y Subvenciones para Ope. Corrientes</i>	69.583,0	0,4	68.838,5	0,5	744,5	1,1
01	6	Inbertsio errealak <i>Inversiones Reales</i>	2.058,5	0,0	1.261,8	0,0	796,7	63,1
01	7	Kapital-eragiketarako transferentziak eta dirul. <i>Transferencias y Subvenciones para Ope. Capital</i>	255,0	0,0	180,0	0,0	75,0	41,7
01	8	Aktibo finantzarioen gehikuntza <i>Aumento de Activos Financieros</i>	79,0	0,0	79,0	0,0	0,0	0,0
02		KULTURA ETA HIZKUNTZA POLITIKA CULTURA Y POLÍTICA LINGÜÍSTICA	392.110,0	2,5	369.421,0	2,5	22.689,0	6,1
02	1	Pertsonal-gastuak <i>Gastos de Personal</i>	13.107,8	0,1	12.604,8	0,1	503,1	4,0
02	2	Funtzionamendu-gastuak <i>Gastos de Funcionamiento</i>	14.541,7	0,1	12.327,4	0,1	2.214,4	18,0
02	3	Gastu finantzarioak <i>Gastos Financieros</i>	3,0	0,0	3,0	0,0	0,0	0,0
02	4	Eragiketa arruntetarako transferentziak eta dirul. <i>Transferencias y Subvenciones para Ope. Corrientes</i>	321.608,9	2,0	305.242,2	2,0	16.366,7	5,4
02	6	Inbertsio errealak <i>Inversiones Reales</i>	3.826,5	0,0	4.903,0	0,0	-1.076,5	-22,0
02	7	Kapital-eragiketarako transferentziak eta dirul. <i>Transferencias y Subvenciones para Ope. Capital</i>	27.419,3	0,2	27.288,7	0,2	130,6	0,5
02	8	Aktibo finantzarioen gehikuntza <i>Aumento de Activos Financieros</i>	11.602,8	0,1	7.052,0	0,0	4.550,8	64,5
03		EKONOMIA, LANA ETA ENPLEGUA ECONOMIA, TRABAJO Y EMPLEO	1.224.891,0	7,8	1.194.566,4	8,0	30.324,6	2,5
03	1	Pertsonal-gastuak <i>Gastos de Personal</i>	22.517,8	0,1	19.570,8	0,1	2.947,0	15,1
03	2	Funtzionamendu-gastuak <i>Gastos de Funcionamiento</i>	6.500,3	0,0	5.782,5	0,0	717,8	12,4
03	3	Gastu finantzarioak <i>Gastos Financieros</i>	5,0	0,0	5,0	0,0	0,0	0,0
03	4	Eragiketa arruntetarako transferentziak eta dirul. <i>Transferencias y Subvenciones para Ope. Corrientes</i>	1.163.456,1	7,4	1.156.116,6	7,7	7.339,4	0,6
03	6	Inbertsio errealak <i>Inversiones Reales</i>	970,4	0,0	620,4	0,0	350,0	56,4
03	7	Kapital-eragiketarako transferentziak eta dirul. <i>Transferencias y Subvenciones para Ope. Capital</i>	31.411,4	0,2	12.441,0	0,1	18.970,4	152,5
03	8	Aktibo finantzarioen gehikuntza <i>Aumento de Activos Financieros</i>	30,0	0,0	30,0	0,0	0,0	0,0
04		OGASUNA ETA FINANTZAK HACIENDA Y FINANZAS	122.556,0	0,8	121.961,6	0,8	594,4	0,5
04	1	Pertsonal-gastuak <i>Gastos de Personal</i>	22.386,4	0,1	23.783,1	0,2	-1.396,7	-5,9
04	2	Funtzionamendu-gastuak <i>Gastos de Funcionamiento</i>	20.562,5	0,1	20.787,8	0,1	-225,3	-1,1
04	3	Gastu finantzarioak <i>Gastos Financieros</i>	20,0	0,0	20,0	0,0	0,0	0,0
04	4	Eragiketa arruntetarako transferentziak eta dirul. <i>Transferencias y Subvenciones para Ope. Corrientes</i>	2.338,0	0,0	1.530,0	0,0	808,0	52,8

MILAKA / MILES

ATAL SEC.	KAP. CAP.		2025	%GUZT. %TOT.	2024	%GUZT. %TOT.	ALDEA DIFERENCIA	%
04	6	Inbertsio errealak <i>Inversiones Reales</i>	2.675,0	0,0	2.849,0	0,0	-174,0	-6,1
04	7	Kapital-eragiketarako transferentziak eta dirul. <i>Transferencias y Subvenciones para Ope. Capital</i>	17.506,0	0,1	17.923,7	0,1	-417,7	-2,3
04	8	Aktibo finantzarioen gehikuntza <i>Aumento de Activos Financieros</i>	57.068,0	0,4	55.068,0	0,4	2.000,0	3,6
05		GOBERNANTZA, ADMINISTRAZIO DIGITALA ETA AUTOGOBERN GOBERNANZA ADMINISTRACIÓN DIGITAL Y AUTOGOBIERNO	179.697,0	1,1	166.586,0	1,1	13.111,0	7,9
05	1	Pertsonal-gastuak <i>Gastos de Personal</i>	37.404,2	0,2	35.809,2	0,2	1.595,0	4,5
05	2	Funtzionamendu-gastuak <i>Gastos de Funcionamiento</i>	103.826,0	0,7	101.875,4	0,7	1.950,6	1,9
05	3	Gastu finantzarioak <i>Gastos Financieros</i>	4,5	0,0	4,5	0,0	0,0	0,0
05	4	Eragiketa arruntetarako transferentziak eta dirul. <i>Transferencias y Subvenciones para Ope. Corrientes</i>	18.872,6	0,1	16.372,9	0,1	2.499,7	15,3
05	6	Inbertsio errealak <i>Inversiones Reales</i>	8.625,3	0,1	12.374,0	0,1	-3.748,7	-30,3
05	7	Kapital-eragiketarako transferentziak eta dirul. <i>Transferencias y Subvenciones para Ope. Capital</i>	2.904,5	0,0	90,0	0,0	2.814,5	3.127,2
05	8	Aktibo finantzarioen gehikuntza <i>Aumento de Activos Financieros</i>	8.060,0	0,1	60,0	0,0	8.000,0	13.333,3
06		INDUSTRIA, TRANTSIZIO ENERGE, ETA JASANG INDUSTRIA, TRANSICIÓN ENERGÉTICA Y SOSTENIBILIDAD	631.299,0	4,0	599.913,9	4,0	31.385,1	5,2
06	1	Pertsonal-gastuak <i>Gastos de Personal</i>	25.886,4	0,2	25.036,0	0,2	850,4	3,4
06	2	Funtzionamendu-gastuak <i>Gastos de Funcionamiento</i>	17.874,4	0,1	15.772,0	0,1	2.102,4	13,3
06	4	Eragiketa arruntetarako transferentziak eta dirul. <i>Transferencias y Subvenciones para Ope. Corrientes</i>	116.989,6	0,7	113.046,8	0,8	3.942,8	3,5
06	6	Inbertsio errealak <i>Inversiones Reales</i>	14.828,6	0,1	14.887,8	0,1	-59,2	-0,4
06	7	Kapital-eragiketarako transferentziak eta dirul. <i>Transferencias y Subvenciones para Ope. Capital</i>	394.005,4	2,5	356.226,8	2,4	37.778,7	10,6
06	8	Aktibo finantzarioen gehikuntza <i>Aumento de Activos Financieros</i>	61.714,6	0,4	74.944,5	0,5	-13.229,9	-17,7
07		SEGURTASUNA SEGURIDAD	796.321,0	5,1	790.157,0	5,3	6.164,0	0,8
07	1	Pertsonal-gastuak <i>Gastos de Personal</i>	593.520,5	3,8	581.482,7	3,9	12.037,9	2,1
07	2	Funtzionamendu-gastuak <i>Gastos de Funcionamiento</i>	114.461,4	0,7	122.408,9	0,8	-7.947,5	-6,5
07	3	Gastu finantzarioak <i>Gastos Financieros</i>	65,0	0,0	57,0	0,0	8,0	14,0
07	4	Eragiketa arruntetarako transferentziak eta dirul. <i>Transferencias y Subvenciones para Ope. Corrientes</i>	35.524,3	0,2	32.218,5	0,2	3.305,8	10,3
07	6	Inbertsio errealak <i>Inversiones Reales</i>	47.599,7	0,3	49.939,9	0,3	-2.340,2	-4,7
07	8	Aktibo finantzarioen gehikuntza <i>Aumento de Activos Financieros</i>	5.150,0	0,0	4.050,0	0,0	1.100,0	27,2
08		HEZKUNTZA EDUCACIÓN	3.247.521,0	20,6	3.125.912,2	20,8	121.608,8	3,9
08	1	Pertsonal-gastuak <i>Gastos de Personal</i>	1.793.199,4	11,4	1.741.178,2	11,6	52.021,1	3,0
08	2	Funtzionamendu-gastuak <i>Gastos de Funcionamiento</i>	208.144,1	1,3	208.289,8	1,4	-145,7	-0,1
08	4	Eragiketa arruntetarako transferentziak eta dirul. <i>Transferencias y Subvenciones para Ope. Corrientes</i>	1.077.229,2	6,8	1.003.322,4	6,7	73.906,8	7,4
08	6	Inbertsio errealak <i>Inversiones Reales</i>	141.600,7	0,9	146.368,4	1,0	-4.767,7	-3,3
08	7	Kapital-eragiketarako transferentziak eta dirul. <i>Transferencias y Subvenciones para Ope. Capital</i>	26.357,6	0,2	25.753,3	0,2	604,3	2,3
08	8	Aktibo finantzarioen gehikuntza <i>Aumento de Activos Financieros</i>	990,0	0,0	1.000,0	0,0	-10,0	-1,0
09		ETXEBIZITZA ETA HIRI AGENDA VIVIENDA Y AGENDA URBANA	445.996,0	2,8	424.427,8	2,8	21.568,2	5,1
09	1	Pertsonal-gastuak <i>Gastos de Personal</i>	18.947,7	0,1	16.856,5	0,1	2.091,2	12,4
09	2	Funtzionamendu-gastuak <i>Gastos de Funcionamiento</i>	19.725,5	0,1	12.363,4	0,1	7.362,2	59,5
09	4	Eragiketa arruntetarako transferentziak eta dirul. <i>Transferencias y Subvenciones para Ope. Corrientes</i>	101.135,0	0,6	63.341,6	0,4	37.793,4	59,7

MILAKA / MILES

ATAL SEC.	KAP. CAP.		2025	%GUZT. %TOT.	2024	%GUZT. %TOT.	ALDEA DIFERENCIA	%
09	6	Inbertsio errealak <i>Inversiones Reales</i>	31.223,2	0,2	37.556,3	0,2	-6.333,2	-16,9
09	7	Kapital-eragiketarako transferentziak eta dirul. <i>Transferencias y Subvenciones para Ope. Capital</i>	270.662,7	1,7	290.509,0	1,9	-19.846,3	-6,8
09	8	Aktibo finantzarioen gehikuntza <i>Aumento de Activos Financieros</i>	4.301,9	0,0	3.801,0	0,0	500,9	13,2
10		OSASUNA SALUD	5.115.870,0	32,5	4.900.225,0	32,6	215.645,0	4,4
10	1	Pertsonal-gastuak <i>Gastos de Personal</i>	57.970,6	0,4	56.446,1	0,4	1.524,5	2,7
10	2	Funtzionamendu-gastuak <i>Gastos de Funcionamiento</i>	4.230.158,9	26,9	4.056.850,4	27,0	173.308,5	4,3
10	3	Gastu finantzarioak <i>Gastos Financieros</i>	2,0	0,0	2,0	0,0	0,0	0,0
10	4	Eragiketa arruntetarako transferentziak eta dirul. <i>Transferencias y Subvenciones para Ope. Corrientes</i>	661.810,4	4,2	641.867,7	4,3	19.942,7	3,1
10	6	Inbertsio errealak <i>Inversiones Reales</i>	5.053,0	0,0	3.745,8	0,0	1.307,2	34,9
10	7	Kapital-eragiketarako transferentziak eta dirul. <i>Transferencias y Subvenciones para Ope. Capital</i>	160.785,2	1,0	141.229,0	0,9	19.556,2	13,8
10	8	Aktibo finantzarioen gehikuntza <i>Aumento de Activos Financieros</i>	90,0	0,0	84,0	0,0	6,0	7,1
11		ONGIZATEA, GAZTERIA ETA ERRONKA DEMOGRAFIKOA BIENESTAR, JUVENTUD Y RETO DEMOGRÁFICO	357.989,0	2,3	344.185,4	2,3	13.803,6	4,0
11	1	Pertsonal-gastuak <i>Gastos de Personal</i>	12.426,5	0,1	11.503,8	0,1	922,7	8,0
11	2	Funtzionamendu-gastuak <i>Gastos de Funcionamiento</i>	42.583,0	0,3	35.909,8	0,2	6.673,2	18,6
11	3	Gastu finantzarioak <i>Gastos Financieros</i>	30,0	0,0	0,0	0,0	30,0	---
11	4	Eragiketa arruntetarako transferentziak eta dirul. <i>Transferencias y Subvenciones para Ope. Corrientes</i>	298.874,9	1,9	292.686,3	1,9	6.188,7	2,1
11	6	Inbertsio errealak <i>Inversiones Reales</i>	4.049,6	0,0	4.085,6	0,0	-36,0	-0,9
11	8	Aktibo finantzarioen gehikuntza <i>Aumento de Activos Financieros</i>	25,0	0,0	0,0	0,0	25,0	---
12		MUGIKORTASUN JASANGARRIA MOVILIDAD SOSTENIBLE	567.253,0	3,6	556.975,2	3,7	10.277,8	1,8
12	1	Pertsonal-gastuak <i>Gastos de Personal</i>	3.818,9	0,0	4.305,5	0,0	-486,5	-11,3
12	2	Funtzionamendu-gastuak <i>Gastos de Funcionamiento</i>	4.648,7	0,0	5.732,8	0,0	-1.084,2	-18,9
12	4	Eragiketa arruntetarako transferentziak eta dirul. <i>Transferencias y Subvenciones para Ope. Corrientes</i>	226.806,3	1,4	131.963,0	0,9	94.843,3	71,9
12	6	Inbertsio errealak <i>Inversiones Reales</i>	89.234,4	0,6	194.036,0	1,3	-104.801,6	-54,0
12	7	Kapital-eragiketarako transferentziak eta dirul. <i>Transferencias y Subvenciones para Ope. Capital</i>	236.649,7	1,5	213.329,0	1,4	23.320,7	10,9
12	8	Aktibo finantzarioen gehikuntza <i>Aumento de Activos Financieros</i>	6.095,0	0,0	7.609,0	0,1	-1.514,0	-19,9
13		ZIENTZIA, UNIBERTSITATEAK ETA BERRIKUNTZA CIENCIA, UNIVERSIDADES E INNOVACIÓN	612.750,0	3,9	563.045,8	3,7	49.704,2	8,8
13	1	Pertsonal-gastuak <i>Gastos de Personal</i>	2.966,2	0,0	1.374,0	0,0	1.592,2	115,9
13	2	Funtzionamendu-gastuak <i>Gastos de Funcionamiento</i>	4.714,7	0,0	658,3	0,0	4.056,3	616,1
13	3	Gastu finantzarioak <i>Gastos Financieros</i>	5,3	0,0	10,5	0,0	-5,2	-49,6
13	4	Eragiketa arruntetarako transferentziak eta dirul. <i>Transferencias y Subvenciones para Ope. Corrientes</i>	461.616,4	2,9	441.582,1	2,9	20.034,3	4,5
13	6	Inbertsio errealak <i>Inversiones Reales</i>	218,2	0,0	18,2	0,0	200,0	1.101,9
13	7	Kapital-eragiketarako transferentziak eta dirul. <i>Transferencias y Subvenciones para Ope. Capital</i>	142.704,2	0,9	119.032,8	0,8	23.671,4	19,9
13	8	Aktibo finantzarioen gehikuntza <i>Aumento de Activos Financieros</i>	150,0	0,0	0,0	0,0	150,0	---
13	9	Pasibo finantzarioen murrizketa <i>Disminución de Pasivos Financieros</i>	375,1	0,0	369,9	0,0	5,2	1,4
14		TURISMOA, MERKATARITZA ETA KONTSUMOA TURISMO, COMERCIO Y CONSUMO	57.827,0	0,4	53.385,0	0,4	4.442,0	8,3
14	1	Pertsonal-gastuak <i>Gastos de Personal</i>	7.974,0	0,1	8.052,5	0,1	-78,5	-1,0

MILAKA / MILES

ATAL SEC.	KAP. CAP.		2025	%GUZT. %TOT.	2024	%GUZT. %TOT.	ALDEA DIFERENCIA	%
14	2	Funtzionamendu-gastuak <i>Gastos de Funcionamiento</i>	5.586,2	0,0	5.451,0	0,0	135,1	2,5
14	4	Eragiketa aruntetarako transferentziak eta dirul. <i>Transferencias y Subvenciones para Ope. Corrientes</i>	36.079,8	0,2	33.595,5	0,2	2.484,3	7,4
14	6	Inbertsio errealak <i>Inversiones Reales</i>	5,0	0,0	108,0	0,0	-103,0	-95,4
14	7	Kapital-eragiketarako transferentziak eta dirul. <i>Transferencias y Subvenciones para Ope. Capital</i>	8.167,0	0,1	6.163,0	0,0	2.004,0	32,5
14	8	Aktibo finantzarioen gehikuntza <i>Aumento de Activos Financieros</i>	15,0	0,0	15,0	0,0	0,0	0,0
15		ELIKADURA, LANDA GARAPENA, NEKAZARITZA ETA ARRANTZ ALIMENTACIÓN, DESARROLLO RURAL, AGRICULTURA Y PESCA	273.900,0	1,7	273.787,1	1,8	112,9	0,0
15	1	Personal-gastuak <i>Gastos de Personal</i>	15.124,1	0,1	13.667,7	0,1	1.456,4	10,7
15	2	Funtzionamendu-gastuak <i>Gastos de Funcionamiento</i>	21.527,6	0,1	17.868,1	0,1	3.659,5	20,5
15	4	Eragiketa aruntetarako transferentziak eta dirul. <i>Transferencias y Subvenciones para Ope. Corrientes</i>	118.386,3	0,8	115.920,9	0,8	2.465,4	2,1
15	6	Inbertsio errealak <i>Inversiones Reales</i>	12.886,7	0,1	23.787,0	0,2	-10.900,4	-45,8
15	7	Kapital-eragiketarako transferentziak eta dirul. <i>Transferencias y Subvenciones para Ope. Capital</i>	104.955,4	0,7	102.043,4	0,7	2.911,9	2,9
15	8	Aktibo finantzarioen gehikuntza <i>Aumento de Activos Financieros</i>	1.020,0	0,0	500,0	0,0	520,0	104,0
16		JUSTIZIA ETA GIZA ESKUBIDEAK JUSTICIA Y DERECHOS HUMANOS	359.631,0	2,3	340.390,2	2,3	19.240,8	5,7
16	1	Personal-gastuak <i>Gastos de Personal</i>	204.892,3	1,3	188.513,8	1,3	16.378,5	8,7
16	2	Funtzionamendu-gastuak <i>Gastos de Funcionamiento</i>	86.552,1	0,6	88.101,3	0,6	-1.549,2	-1,8
16	3	Gastu finantzarioak <i>Gastos Financieros</i>	50,0	0,0	0,0	0,0	50,0	---
16	4	Eragiketa aruntetarako transferentziak eta dirul. <i>Transferencias y Subvenciones para Ope. Corrientes</i>	44.345,4	0,3	42.499,2	0,3	1.846,2	4,3
16	6	Inbertsio errealak <i>Inversiones Reales</i>	22.284,0	0,1	18.477,3	0,1	3.806,7	20,6
16	7	Kapital-eragiketarako transferentziak eta dirul. <i>Transferencias y Subvenciones para Ope. Capital</i>	1.337,2	0,0	2.578,6	0,0	-1.241,4	-48,1
16	8	Aktibo finantzarioen gehikuntza <i>Aumento de Activos Financieros</i>	170,0	0,0	220,0	0,0	-50,0	-22,7
51		LAN HARREMANEN KONTSEILUA CONSEJO DE RELACIONES LABORALES	2.901,1	0,0	2.831,0	0,0	70,1	2,5
51	4	Eragiketa aruntetarako transferentziak eta dirul. <i>Transferencias y Subvenciones para Ope. Corrientes</i>	2.873,9	0,0	2.803,8	0,0	70,1	2,5
51	7	Kapital-eragiketarako transferentziak eta dirul. <i>Transferencias y Subvenciones para Ope. Capital</i>	27,3	0,0	27,3	0,0	0,0	0,0
52		EUSKADIKO EKONOMIA ETA GIZ. ARAZ. BATZ. CONSEJO ECONÓMICO Y SOCIAL VASCO	1.757,9	0,0	1.715,3	0,0	42,6	2,5
52	4	Eragiketa aruntetarako transferentziak eta dirul. <i>Transferencias y Subvenciones para Ope. Corrientes</i>	1.744,9	0,0	1.702,3	0,0	42,6	2,5
52	7	Kapital-eragiketarako transferentziak eta dirul. <i>Transferencias y Subvenciones para Ope. Capital</i>	13,0	0,0	13,0	0,0	0,0	0,0
53		EUSKADIKO KOOPERATIBEN GOREN KONTSEILUA CONSEJO SUPERIOR COOPERATIVAS DE EUSKADI	1.184,3	0,0	1.155,6	0,0	28,7	2,5
53	4	Eragiketa aruntetarako transferentziak eta dirul. <i>Transferencias y Subvenciones para Ope. Corrientes</i>	1.176,0	0,0	1.147,4	0,0	28,7	2,5
53	7	Kapital-eragiketarako transferentziak eta dirul. <i>Transferencias y Subvenciones para Ope. Capital</i>	8,3	0,0	8,3	0,0	0,0	0,0
54		HERRI KONTUEN EUSKAL EPAITEGIA TRIBUNAL VASCO DE CUENTAS PÚBLICAS	8.921,6	0,1	8.709,6	0,1	212,0	2,4
54	4	Eragiketa aruntetarako transferentziak eta dirul. <i>Transferencias y Subvenciones para Ope. Corrientes</i>	8.692,6	0,1	8.480,6	0,1	212,0	2,5
54	7	Kapital-eragiketarako transferentziak eta dirul. <i>Transferencias y Subvenciones para Ope. Capital</i>	229,0	0,0	229,0	0,0	0,0	0,0
55		DATUAK BABESTEKO EUSKAL AGINTARITZA AUTORIDAD VASCA DE PROTECCIÓN DE DATOS	2.796,0	0,0	2.728,1	0,0	67,8	2,5
55	4	Eragiketa aruntetarako transferentziak eta dirul. <i>Transferencias y Subvenciones para Ope. Corrientes</i>	2.781,0	0,0	2.713,1	0,0	67,8	2,5
55	7	Kapital-eragiketarako transferentziak eta dirul. <i>Transferencias y Subvenciones para Ope. Capital</i>	15,0	0,0	15,0	0,0	0,0	0,0
90		ZOR PUBLIKOA DEUDA PÚBLICA	1.024.802,8	6,5	861.402,5	5,7	163.400,3	19,0

MILAKA / MILES

ATAL SEC.	KAP. CAP.		2025	%GUZT. %TOT.	2024	%GUZT. %TOT.	ALDEA DIFERENCIA	%
90	2	Funtzionamendu-gastuak <i>Gastos de Funcionamiento</i>	117,0	0,0	117,0	0,0	0,0	0,0
90	3	Gastu finantzarioak <i>Gastos Financieros</i>	229.669,8	1,5	229.669,8	1,5	0,0	0,0
90	9	Pasibo finantzarioen murrizketa <i>Disminución de Pasivos Financieros</i>	795.016,0	5,1	631.615,7	4,2	163.400,3	25,9
95		ERAKUNDEEN BALIABIDEAK ETA KONPROMISOAK RECURSOS Y COMPROMISOS INSTITUCIONALES	126.026,7	0,8	157.443,0	1,0	-31.416,3	-20,0
95	4	Eragiketa arruntetarako transferentziak eta dirul. <i>Transferencias y Subvenciones para Ope. Corrientes</i>	126.026,7	0,8	156.843,0	1,0	-30.816,3	-19,6
95	7	Kapital-eragiketarako transferentziak eta dirul. <i>Transferencias y Subvenciones para Ope. Capital</i>	0,0	0,0	600,0	0,0	-600,0	-100,0
99		HAINBAT SAIL DIVERSOS DEPARTAMENTOS	43.157,6	0,3	37.709,8	0,3	5.447,8	14,4
99	1	Pertsonal-gastuak <i>Gastos de Personal</i>	4.685,3	0,0	4.685,3	0,0	0,0	0,0
99	2	Funtzionamendu-gastuak <i>Gastos de Funcionamiento</i>	13.254,8	0,1	12.754,8	0,1	500,0	3,9
99	4	Eragiketa arruntetarako transferentziak eta dirul. <i>Transferencias y Subvenciones para Ope. Corrientes</i>	432,0	0,0	662,0	0,0	-230,0	-34,7
99	6	Inbertsio errealak <i>Inversiones Reales</i>	5.663,1	0,0	5.432,8	0,0	230,4	4,2
99	7	Kapital-eragiketarako transferentziak eta dirul. <i>Transferencias y Subvenciones para Ope. Capital</i>	19.122,5	0,1	14.175,0	0,1	4.947,5	34,9
		GUZTIRA TOTAL	15.728.196,0	100,0	15.025.441,0	100,0	702.755,0	4,7

Administrazio Orokorra
Administración General

LABURPENA: ATALA; KONTZEPTUA - GASTUAK
RESUMEN: SECCIÓN; CONCEPTO - GASTOS

ORGANIKOA / ORGANICA

EKONOMIKOA / ECONOMICA

FUNTZIONALA / FUNCIONAL

		MILAKA / MILES						
ATAL SEC.	KON. CON.		2025	%GUZT. %TOT.	2024	%GUZT. %TOT.	ALDEA DIFERENCIA	%
00		LEGEBILTZARRA PARLAMENTO	35.465,0	0,2	34.600,0	0,2	865,0	2,5
00	4	Eragiketa arruntetarako transferentziak eta dirul. <i>Transferencias y Subvenciones para Ope. Corrientes</i>	35.465,0	0,2	34.600,0	0,2	865,0	2,5
00	41	EAEko administ. publiko beste entitateentzat (KSE) <i>A Otr. Entidad. Clasific. Admones. Públicas CAE (SEC)</i>	35.465,0	0,2	34.600,0	0,2	865,0	2,5
00	412	Bestelako entitateentzat <i>A otras entidades</i>	35.465,0	0,2	34.600,0	0,2	865,0	2,5
01		JAURLARITZAREN LEHENDAKARITZA LEHENDAKARITZA-PRESIDENCIA DEL GOBIERNO	95.572,0	0,6	92.206,4	0,6	3.365,6	3,7
01	1	Perzonal-gastuak <i>Gastos de Personal</i>	12.325,4	0,1	11.928,4	0,1	397,0	3,3
01	10	Goi-kargudunak <i>Altos Cargos</i>	1.947,0	0,0	1.736,0	0,0	211,0	12,2
01	100	Goi-kargudunen ordainsariak <i>Retribuciones de Altos Cargos</i>	1.947,0	0,0	1.736,0	0,0	211,0	12,2
01	11	Behin-behineko langileak <i>Personal Eventual</i>	1.549,7	0,0	1.505,9	0,0	43,7	2,9
01	110	Behin-behineko langileen ordainsariak <i>Retribuciones del personal eventual</i>	1.549,7	0,0	1.505,9	0,0	43,7	2,9
01	12	Funtzionarioak <i>Funcionarios</i>	4.108,0	0,0	4.084,3	0,0	23,7	0,6
01	120	Funtzionarioen ordainsariak <i>Retribuciones de funcionarios</i>	4.108,0	0,0	4.084,3	0,0	23,7	0,6
01	13	Lan-kontratadunak <i>Laborales</i>	237,8	0,0	292,3	0,0	-54,5	-18,6
01	130	Langile lan-kontratadun finkoen ordainsariak <i>Retribuciones del personal laboral fijo</i>	237,8	0,0	292,3	0,0	-54,5	-18,6
01	14	Bestelako langileak <i>Otro Personal</i>	929,7	0,0	901,2	0,0	28,5	3,2
01	140	Bestelako langileen ordainsariak <i>Retribuciones de otro personal</i>	929,7	0,0	901,2	0,0	28,5	3,2
01	16	Kuotak, prestazioak eta gastu sozialak <i>Cuotas, Prestaciones y Gastos Sociales</i>	3.553,2	0,0	3.408,6	0,0	144,6	4,2
01	160	Entitatearen konturako kotizazio sozialak <i>Cotizaciones sociales a cargo de la entidad</i>	2.313,1	0,0	2.227,4	0,0	85,8	3,9
01	161	Kalte-ordainak, gizarte-prestazioak <i>Indemnizaciones, Prestaciones Sociales</i>	1.127,9	0,0	1.071,8	0,0	56,1	5,2
01	162	Bestelako gastu sozialak <i>Otros gastos sociales</i>	112,2	0,0	109,5	0,0	2,7	2,5
01	2	Funtzionamendu-gastuak <i>Gastos de Funcionamiento</i>	11.271,1	0,1	9.918,7	0,1	1.352,4	13,6
01	20	Errentamenduak eta kanonak <i>Arrendamientos y cánones</i>	559,6	0,0	559,0	0,0	0,6	0,1
01	201	Eraikuntzak <i>Construcciones</i>	342,0	0,0	335,0	0,0	7,0	2,1
01	205	Altzariak <i>Mobiliario</i>	4,0	0,0	5,0	0,0	-1,0	-20,0
01	206	Informazioa prozesatzeko ekipamendu eta aplika.inf. <i>Equipos para procesos de información y Aplica.Inf.</i>	209,6	0,0	219,0	0,0	-9,4	-4,3
01	207	Garraio-elementuak eta bestelako ibilgetu material <i>Elementos de transporte y otro inmovilizado mater.</i>	4,0	0,0	0,0	0,0	4,0	---
01	21	Konponketak, mantentze-lana eta kontserbazioa <i>Reparaciones, mantenimiento y conservación</i>	1.790,5	0,0	1.918,4	0,0	-127,9	-6,7
01	211	Eraikuntzak <i>Construcciones</i>	594,5	0,0	591,6	0,0	2,9	0,5
01	215	Instalazio teknikoak eta bestelako instalazioak <i>Instalaciones técnicas y otras instalaciones</i>	145,5	0,0	158,0	0,0	-12,5	-7,9
01	216	Altzariak <i>Mobiliario</i>	34,0	0,0	34,0	0,0	0,0	0,0
01	217	Informazioa prozesatzeko ekipamenduak eta aplikazi <i>Equipos para procesos de información y aplica.Inf.</i>	1.015,0	0,0	1.134,8	0,0	-119,8	-10,6

MILAKA / MILES

ATAL SEC.	KON. CON.		2025	%GUZT. %TOT.	2024	%GUZT. %TOT.	ALDEA DIFERENCIA	%
01	218	Garraio-elementuak eta bestelako ibilgetu material <i>Elementos de transporte y otro inmovilizado mater.</i>	1,5	0,0	0,0	0,0	1,5	---
01	22	Bulegoko materiala, hornigaiak eta komunikazioak <i>Material de oficina, suministros y comunicaciones</i>	816,1	0,0	821,4	0,0	-5,3	-0,6
01	220	Bulegoko materiala, prentsa, aldizkariak, etab. <i>Material de oficina, prensa, revistas, etc.</i>	78,6	0,0	76,1	0,0	2,5	3,3
01	221	Hornigaiak <i>Suministros</i>	640,3	0,0	640,3	0,0	0,0	0,0
01	222	Komunikazioak <i>Comunicaciones</i>	97,2	0,0	105,0	0,0	-7,8	-7,4
01	23	Hainbat gastu <i>Gastos diversos</i>	3.053,3	0,0	2.707,0	0,0	346,3	12,8
01	230	Garraioak <i>Transportes</i>	13,3	0,0	13,3	0,0	0,0	0,0
01	231	Lokomozioa eta egonaldigastuak <i>Locomoción y gastos de estancia</i>	994,1	0,0	919,9	0,0	74,2	8,1
01	233	Aseguru-primak <i>Primas de seguros</i>	137,0	0,0	11,3	0,0	125,7	1.112,4
01	234	Tributuak <i>Tributos</i>	80,4	0,0	81,5	0,0	-1,1	-1,3
01	235	Komunikazio instituzionala, publizitatea eta harr. <i>Comunicación institucional, publicidad y relac.púb</i>	1.380,0	0,0	1.289,1	0,0	90,9	7,1
01	237	Bilerak, konferentziak eta ikastaroak <i>Reuniones, conferencias y cursos</i>	448,5	0,0	391,9	0,0	56,6	14,4
01	24	Bestelako enpresa eta profesionalen lanak <i>Trabajos realizados por otras empresas y profesio.</i>	5.041,6	0,0	3.902,9	0,0	1.138,7	29,2
01	240	Garbiketa eta txukunketa <i>Limpieza y aseo</i>	409,9	0,0	410,8	0,0	-0,9	-0,2
01	241	Segurtasuna <i>Seguridad</i>	77,7	0,0	77,7	0,0	0,0	0,0
01	242	Argitalpenen edizioa eta banaketa <i>Edición y distribución de publicaciones</i>	26,1	0,0	126,1	0,0	-100,0	-79,3
01	243	Banku-zerbitzuak eta antzekoak <i>Servicios bancarios y similares</i>	3,5	0,0	3,0	0,0	0,5	16,7
01	244	Profesional independenteen azterlanak, lan teknik. <i>Estudios, trabajos técnicos y servicios de profesi</i>	4.524,4	0,0	3.285,3	0,0	1.239,0	37,7
01	25	Kanpoko zerbitzu sanitarioak <i>Servicios exteriores de carácter sanitario</i>	10,0	0,0	10,0	0,0	0,0	0,0
01	251	Itun sanitarioak <i>Conciertos Sanitarios</i>	10,0	0,0	10,0	0,0	0,0	0,0
01	4	Eragiketa arruntetarako transferentziak eta dirul. <i>Transferencias y Subvenciones para Ope. Corrientes</i>	69.583,0	0,4	68.838,5	0,5	744,5	1,1
01	40	EAEko sektore publikoarentzat <i>Al sector público de la CAE</i>	63.546,0	0,4	63.421,0	0,4	125,0	0,2
01	401	Organismo autonomoentzat <i>A Organismos Autónomos</i>	7.899,9	0,1	7.749,9	0,1	150,0	1,9
01	402	Zuzenbide pribatuko ente publikoentzat <i>A Entes Públicos de derecho privado</i>	55.646,1	0,4	55.671,1	0,4	-25,0	0,0
01	41	EAEko administ. publiko beste entitateentzat (KSE) <i>A Otr.Entidad.Clasific.Admones. Públicas CAE (SEC)</i>	70,0	0,0	60,0	0,0	10,0	16,7
01	410	UPV/EHU Euskal Herriko Unibertsitatearentzat <i>A la Universidad del País Vasco UPV/EHU</i>	70,0	0,0	60,0	0,0	10,0	16,7
01	44	Estatutik kanpokoentzat <i>Al exterior</i>	606,5	0,0	606,5	0,0	0,0	0,0
01	440	Kanpo-sektore publikoarentzat <i>Al sector público exterior</i>	550,0	0,0	550,0	0,0	0,0	0,0
01	441	Kanpo-sektore pribatuarentzat <i>Al sector privado exterior</i>	56,5	0,0	56,5	0,0	0,0	0,0
01	45	Enpresentzat, familientzat irabazi-asmorik gabeko <i>A empresas, familias, instit. sin fines lucro ISFL</i>	5.360,5	0,0	4.751,0	0,0	609,5	12,8
01	450	Enpresentzat <i>A empresas</i>	1.911,7	0,0	1.701,7	0,0	210,0	12,3
01	451	Familientzat <i>A familias</i>	556,0	0,0	501,5	0,0	54,5	10,9
01	452	Irabazi-asmorik gabeko erakundeentzat <i>A instituciones sin fines de lucro</i>	2.892,8	0,0	2.547,8	0,0	345,0	13,5
01	6	Inbertsio errealak <i>Inversiones Reales</i>	2.058,5	0,0	1.261,8	0,0	796,7	63,1
01	61	Inbertsio materialak <i>Inversiones materiales</i>	2.058,5	0,0	1.261,8	0,0	796,7	63,1
01	611	Eraikuntzak <i>Construcciones</i>	1.118,0	0,0	738,0	0,0	380,0	51,5

MILAKA / MILES

ATAL SEC.	KON. CON.		2025	%GUZT. %TOT.	2024	%GUZT. %TOT.	ALDEA DIFERENCIA	%
01	614	Makineria eta lanabesak <i>Maquinaria y utillaje</i>	10,0	0,0	6,0	0,0	4,0	66,7
01	615	Instalazio teknikoak eta bestelako instalazioak <i>Instalaciones técnicas y otras instalaciones</i>	343,7	0,0	343,0	0,0	0,7	0,2
01	616	Altzariak <i>Mobiliario</i>	511,0	0,0	55,0	0,0	456,0	829,1
01	617	Informazioa prozesatzeko ekipamenduak <i>Equipos para procesos de información</i>	35,8	0,0	29,8	0,0	6,0	20,1
01	618	Garraio-elementuak <i>Elementos de transporte</i>	0,0	0,0	50,0	0,0	-50,0	-100,0
01	619	Ibilgetze materialetarako aurrerak.eta bes.ib.mat. <i>Anticipos para inmovi.materi. y otr.inmovi.materi.</i>	40,0	0,0	40,0	0,0	0,0	0,0
01	7	Kapital-eragiketarako transferentziak eta dirul. <i>Transferencias y Subvenciones para Ope. Capital</i>	255,0	0,0	180,0	0,0	75,0	41,7
01	70	EAEko sektore publikoarentzat <i>Al sector público de la CAE</i>	75,0	0,0	0,0	0,0	75,0	---
01	702	Zuzenbide pribatuko ente publikoentzat <i>A Entes Públicos de derecho privado</i>	75,0	0,0	0,0	0,0	75,0	---
01	75	Enpresentzat, familientzat eta irabazi-asmorik gab <i>A empresas, familias, instit. sin fines lucro ISFL</i>	180,0	0,0	180,0	0,0	0,0	0,0
01	753	Irabazi-asmorik gabeko erakundeentzat <i>A instituciones sin fines de lucro</i>	180,0	0,0	180,0	0,0	0,0	0,0
01	8	Aktibo finantzarioen gehikuntza <i>Aumento de Activos Financieros</i>	79,0	0,0	79,0	0,0	0,0	0,0
01	82	Bestelako inbertsio finantzarioak <i>Otras inversiones financieras</i>	79,0	0,0	79,0	0,0	0,0	0,0
01	823	Langileentzako maileguak <i>Préstamos al personal</i>	79,0	0,0	79,0	0,0	0,0	0,0
02		KULTURA ETA HIZKUNTZA POLITIKA CULTURA Y POLÍTICA LINGÜÍSTICA	392.110,0	2,5	369.421,0	2,5	22.689,0	6,1
02	1	Pertsonal-gastuak <i>Gastos de Personal</i>	13.107,8	0,1	12.604,8	0,1	503,1	4,0
02	10	Goi-kargudunak <i>Altos Cargos</i>	999,6	0,0	958,3	0,0	41,3	4,3
02	100	Goi-kargudunen ordainsariak <i>Retribuciones de Altos Cargos</i>	999,6	0,0	958,3	0,0	41,3	4,3
02	11	Behin-behineko langileak <i>Personal Eventual</i>	561,5	0,0	465,2	0,0	96,3	20,7
02	110	Behin-behineko langileen ordainsariak <i>Retribuciones del personal eventual</i>	561,5	0,0	465,2	0,0	96,3	20,7
02	12	Funtzionarioak <i>Funcionarios</i>	8.317,0	0,1	8.077,3	0,1	239,7	3,0
02	120	Funtzionarioen ordainsariak <i>Retribuciones de funcionarios</i>	8.317,0	0,1	8.077,3	0,1	239,7	3,0
02	13	Lan-kontratudunak <i>Laborales</i>	181,0	0,0	186,6	0,0	-5,6	-3,0
02	130	Langile lan-kontratudun finkoen ordainsariak <i>Retribuciones del personal laboral fijo</i>	181,0	0,0	186,6	0,0	-5,6	-3,0
02	16	Kuotak, prestazioak eta gastu sozialak <i>Cuotas, Prestaciones y Gastos Sociales</i>	3.048,8	0,0	2.917,4	0,0	131,3	4,5
02	160	Entitatearen konturako kotizazio sozialak <i>Cotizaciones sociales a cargo de la entidad</i>	2.797,2	0,0	2.673,3	0,0	123,9	4,6
02	161	Kalte-ordainak, gizarte-prestazioak <i>Indemnizaciones, Prestaciones Sociales</i>	211,2	0,0	203,7	0,0	7,4	3,6
02	162	Bestelako gastu sozialak <i>Otros gastos sociales</i>	40,4	0,0	40,4	0,0	0,0	0,0
02	2	Funtzionamendu-gastuak <i>Gastos de Funcionamiento</i>	14.541,7	0,1	12.327,4	0,1	2.214,4	18,0
02	20	Errentamenduak eta kanonak <i>Arrendamientos y cánones</i>	297,5	0,0	330,5	0,0	-33,0	-10,0
02	201	Eraikuntzak <i>Construcciones</i>	3,0	0,0	41,0	0,0	-38,0	-92,7
02	206	Informazioa prozesatzeko ekipamend.eta aplika.inf. <i>Equipos para procesos de información y Aplica.Inf.</i>	164,5	0,0	164,5	0,0	0,0	0,0
02	208	Kanonak <i>Cánones</i>	130,0	0,0	125,0	0,0	5,0	4,0
02	21	Konponketak, mantentze-lana eta kontserbazioa <i>Reparaciones, mantenimiento y conservación</i>	3.868,6	0,0	3.189,6	0,0	679,0	21,3
02	211	Eraikuntzak <i>Construcciones</i>	165,0	0,0	175,0	0,0	-10,0	-5,7
02	217	Informazioa prozesatzeko ekipamenduak eta aplikazi <i>Equipos para procesos de información y aplica.Inf.</i>	3.703,6	0,0	3.014,6	0,0	689,0	22,9
02	22	Bulegoko materiala, hornigaiak eta komunikazioak <i>Material de oficina, suministros y comunicaciones</i>	831,3	0,0	831,3	0,0	0,0	0,0

MILAKA / MILES

ATAL SEC.	KON. CON.		2025	%GUZT. %TOT.	2024	%GUZT. %TOT.	ALDEA DIFERENCIA	%
02	220	Bulegoko materiala, prentsa, aldizkariak, etab. <i>Material de oficina, prensa, revistas, etc.</i>	75,0	0,0	75,0	0,0	0,0	0,0
02	221	Homigaiak <i>Suministros</i>	520,3	0,0	520,3	0,0	0,0	0,0
02	222	Komunikazioak <i>Comunicaciones</i>	236,0	0,0	236,0	0,0	0,0	0,0
02	23	Hainbat gastu <i>Gastos diversos</i>	1.423,0	0,0	1.039,0	0,0	384,0	37,0
02	231	Lokomozioa eta egonaldigastuak <i>Locomoción y gastos de estancia</i>	170,0	0,0	150,0	0,0	20,0	13,3
02	234	Tributuak <i>Tributos</i>	8,0	0,0	8,0	0,0	0,0	0,0
02	235	Komunikazio instituzionala, publizitatea eta harr. <i>Comunicación institucional, publicidad y relac.púb</i>	1.005,0	0,0	601,0	0,0	404,0	67,2
02	236	Juridikoak eta auzietakoak, eta epai eta akordio <i>Jurídicos, contenciosos, indemnizaciones por sent.</i>	20,0	0,0	20,0	0,0	0,0	0,0
02	237	Bilerak, konferentziak eta ikastaroak <i>Reuniones, conferencias y cursos</i>	220,0	0,0	260,0	0,0	-40,0	-15,4
02	24	Bestelako enpresa eta profesionalen lanak <i>Trabajos realizados por otras empresas y profesio.</i>	8.121,3	0,1	6.936,9	0,0	1.184,4	17,1
02	240	Garbiketa eta trুকunketa <i>Limpieza y aseo</i>	255,0	0,0	121,0	0,0	134,0	110,7
02	241	Segurtasuna <i>Seguridad</i>	383,0	0,0	108,1	0,0	274,9	254,3
02	242	Argitalpenen edizioa eta banaketa <i>Edición y distribución de publicaciones</i>	123,0	0,0	113,0	0,0	10,0	8,8
02	244	Profesional independenteen azterlanak, lan teknik. <i>Estudios, trabajos técnicos y servicios de profesi</i>	7.360,3	0,0	6.594,8	0,0	765,5	11,6
02	3	Gastu finantzarioak <i>Gastos Financieros</i>	3,0	0,0	3,0	0,0	0,0	0,0
02	34	Bestelako gastu finantzarioak <i>Otros gastos financieros</i>	3,0	0,0	3,0	0,0	0,0	0,0
02	340	Bestelako gastu finantzarioak <i>Otros gastos financieros</i>	3,0	0,0	3,0	0,0	0,0	0,0
02	4	Eragiketa arruntetarako transferentziak eta dirul. <i>Transferencias y Subvenciones para Ope. Corrientes</i>	321.608,9	2,0	305.242,2	2,0	16.366,7	5,4
02	40	EAEko sektore publikoarentzat <i>Al sector público de la CAE</i>	255.935,0	1,6	245.044,8	1,6	10.890,2	4,4
02	401	Organismo autonomoentzat <i>A Organismos Autónomos</i>	58.337,0	0,4	50.976,0	0,3	7.361,0	14,4
02	402	Zuzenbide pribatuko ente publikoentzat <i>A Entes Públicos de derecho privado</i>	186.203,0	1,2	182.858,8	1,2	3.344,2	1,8
02	403	Sozietate publikoentzat <i>A Sociedades Públicas</i>	9.280,0	0,1	9.180,0	0,1	100,0	1,1
02	404	EAEko sektore publikoko fundazioentzat <i>A Fundaciones del sector público de la CAE</i>	2.115,0	0,0	2.030,0	0,0	85,0	4,2
02	41	EAEko administ. publiko beste entitateentzat (KSE) <i>A Otr.Entidad.Clasific.Admones. Públicas CAE (SEC)</i>	3.649,7	0,0	3.458,5	0,0	191,2	5,5
02	410	UPV/EHU Euskal Herriko Unibertsitatearentzat <i>A la Universidad del País Vasco UPV/EHU</i>	859,7	0,0	868,5	0,0	-8,8	-1,0
02	411	EAEko sektore publikoaren partaidetza duten eta EA <i>A empresas participadas por sector público de CAE</i>	1.300,0	0,0	1.200,0	0,0	100,0	8,3
02	412	Bestelako entitateentzat <i>A otras entidades</i>	1.490,0	0,0	1.390,0	0,0	100,0	7,2
02	42	Foru-aldundientzat eta EAE toki-entiteentzat <i>A Diputaciones Forales y Entidades Locales País V.</i>	6.240,8	0,0	4.522,7	0,0	1.718,2	38,0
02	420	Foru-aldundientzat <i>A Diputaciones Forales</i>	2.804,8	0,0	1.661,8	0,0	1.143,0	68,8
02	421	Euskal Autonomia Erkidegoko toki-entiteentzat <i>A Entidades Locales del País Vasco</i>	3.436,0	0,0	2.860,8	0,0	575,2	20,1
02	44	Estatutik kanpokoentzat <i>Al exterior</i>	635,0	0,0	635,0	0,0	0,0	0,0
02	440	Kanpo-sektore publikoarentzat <i>Al sector público exterior</i>	400,0	0,0	400,0	0,0	0,0	0,0
02	441	Kanpo-sektore pribatuarentzat <i>Al sector privado exterior</i>	235,0	0,0	235,0	0,0	0,0	0,0
02	45	Enpresentzat, familientzat irabazi-asmorik gabeko <i>A empresas, familias, instit. sin fines lucro ISFL</i>	55.148,3	0,4	51.581,2	0,3	3.567,1	6,9
02	450	Enpresentzat <i>A empresas</i>	18.460,2	0,1	18.029,1	0,1	431,1	2,4
02	451	Familientzat <i>A familias</i>	1.684,3	0,0	1.497,0	0,0	187,3	12,5

MILAKA / MILES

ATAL SEC.	KON. CON.		2025	%GUZT. %TOT.	2024	%GUZT. %TOT.	ALDEA DIFERENCIA	%
02	452	Irabazi-asmorik gabeko erakundeentzat <i>A instituciones sin fines de lucro</i>	35.003,9	0,2	32.055,2	0,2	2.948,7	9,2
02	6	Inbertsio errealak <i>Inversiones Reales</i>	3.826,5	0,0	4.903,0	0,0	-1.076,5	-22,0
02	60	Inbertsio ukiezinak <i>Inversiones intangibles</i>	0,0	0,0	485,0	0,0	-485,0	-100,0
02	601	Aplikazio informatikoak <i>Aplicaciones informáticas</i>	0,0	0,0	485,0	0,0	-485,0	-100,0
02	61	Inbertsio materialak <i>Inversiones materiales</i>	3.826,5	0,0	4.418,0	0,0	-591,5	-13,4
02	611	Eraikuntzak <i>Construcciones</i>	2.772,1	0,0	4.368,0	0,0	-1.595,9	-36,5
02	616	Altzariak <i>Mobiliario</i>	1.024,4	0,0	20,0	0,0	1.004,4	5.022,1
02	617	Informazioa prozesatzeko ekipamenduak <i>Equipos para procesos de información</i>	30,0	0,0	30,0	0,0	0,0	0,0
02	7	Kapital-eragiketarako transferentziak eta dirul. <i>Transferencias y Subvenciones para Ope. Capital</i>	27.419,3	0,2	27.288,7	0,2	130,6	0,5
02	70	EAEko sektore publikoarentzat <i>Al sector público de la CAE</i>	9.465,0	0,1	10.015,0	0,1	-550,0	-5,5
02	701	Organismo autonomoentzat <i>A Organismos Autónomos</i>	700,0	0,0	700,0	0,0	0,0	0,0
02	702	Zuzenbide pribatuko ente publikoentzat <i>A Entes Públicos de derecho privado</i>	5,0	0,0	5,0	0,0	0,0	0,0
02	703	Sozietate publikoentzat <i>A Sociedades Públicas</i>	8.730,0	0,1	9.280,0	0,1	-550,0	-5,9
02	704	EAEko sektore publikoko fundazioentzat <i>A Fundaciones del sector público de la CAE</i>	30,0	0,0	30,0	0,0	0,0	0,0
02	71	EAEko administ. publiko sailk. beste ent. (KSE) <i>A Otr. Entidad. Clasific. Admones. Públicas CAE (SEC)</i>	20,0	0,0	20,0	0,0	0,0	0,0
02	712	Bestelako entitateentzat <i>A otras entidades</i>	20,0	0,0	20,0	0,0	0,0	0,0
02	72	Foru-aldundientzat eta Eus. Autonom. Erkid. toki ent. <i>A Diputaciones Forales y Entidades Locales País V.</i>	7.029,2	0,0	7.777,3	0,1	-748,1	-9,6
02	720	Foru-aldundientzat <i>A Diputaciones Forales</i>	550,0	0,0	400,0	0,0	150,0	37,5
02	721	Euskal Autonomia Erkidegoko toki-entitateentzat <i>A Entidades Locales del País Vasco</i>	6.479,2	0,0	7.377,3	0,0	-898,1	-12,2
02	75	Enpresentzat, familientzat eta irabazi-asmorik gab <i>A empresas, familias, instit. sin fines lucro ISFL</i>	10.905,1	0,1	9.476,4	0,1	1.428,7	15,1
02	750	EAEko sektore publiko-entz. partaidetza duten enpresen <i>A empresas participadas por sector público de CAE</i>	221,7	0,0	0,0	0,0	221,7	---
02	751	Beste enpresa batzuentzat <i>A otras empresas</i>	7.487,9	0,0	7.047,1	0,0	440,8	6,3
02	752	Familientzat <i>A familias</i>	366,5	0,0	290,0	0,0	76,5	26,4
02	753	Irabazi-asmorik gabeko erakundeentzat <i>A instituciones sin fines de lucro</i>	2.829,1	0,0	2.139,3	0,0	689,7	32,2
02	8	Aktibo finantzarioen gehikuntza <i>Aumento de Activos Financieros</i>	11.602,8	0,1	7.052,0	0,0	4.550,8	64,5
02	80	EAEko sektore publikoko inbertsio finantzarioak <i>Inversio. financie. en el sector público de la CAE</i>	9.550,0	0,1	5.499,2	0,0	4.050,8	73,7
02	800	EAEko sektore publikoko entitateetako akz. partaid. <i>Acciones, participaci. en entidades del S.Púb. CAE</i>	9.550,0	0,1	5.499,2	0,0	4.050,8	73,7
02	81	EAEko administ. publiko gisa inbertsio finant. (KSE) <i>Inversiones financier. en Otr.E.Clas.AAPP.CAE(SEC)</i>	2.000,0	0,0	1.500,0	0,0	500,0	33,3
02	810	Akzioak, partaidetza eta ondare-ekarpenak <i>Acciones, participaciones y aportacio. patrimonial.</i>	2.000,0	0,0	1.500,0	0,0	500,0	33,3
02	82	Bestelako inbertsio finantzarioak <i>Otras inversiones financieras</i>	52,8	0,0	52,8	0,0	0,0	0,0
02	823	Langileentzako maileguak <i>Préstamos al personal</i>	52,8	0,0	52,8	0,0	0,0	0,0
03		EKONOMIA, LANA ETA ENPLEGUA ECONOMIA, TRABAJO Y EMPLEO	1.224.891,0	7,8	1.194.566,4	8,0	30.324,6	2,5
03	1	Pertsonal-gastuak <i>Gastos de Personal</i>	22.517,8	0,1	19.570,8	0,1	2.947,0	15,1
03	10	Goi-kargudunak <i>Altos Cargos</i>	1.256,2	0,0	1.139,9	0,0	116,2	10,2
03	100	Goi-kargudunen ordainsariak <i>Retribuciones de Altos Cargos</i>	1.256,2	0,0	1.139,9	0,0	116,2	10,2
03	11	Behin-behineko langileak <i>Personal Eventual</i>	584,9	0,0	567,0	0,0	17,9	3,2
03	110	Behin-behineko langileen ordainsariak <i>Retribuciones del personal eventual</i>	584,9	0,0	567,0	0,0	17,9	3,2

MILAKA / MILES

ATAL SEC.	KON. CON.		2025	%GUZT. %TOT.	2024	%GUZT. %TOT.	ALDEA DIFERENCIA	%
03	12	Funtzionarioak <i>Funcionarios</i>	16.331,0	0,1	14.291,6	0,1	2.039,4	14,3
03	120	Funtzionarioen ordainsariak <i>Retribuciones de funcionarios</i>	16.331,0	0,1	14.291,6	0,1	2.039,4	14,3
03	13	Lan-kontratadunak <i>Laborales</i>	44,1	0,0	42,3	0,0	1,8	4,2
03	130	Langile lan-kontratadun finkoen ordainsariak <i>Retribuciones del personal laboral fijo</i>	44,1	0,0	42,3	0,0	1,8	4,2
03	16	Kuotak, prestazioak eta gastu sozialak <i>Cuotas, Prestaciones y Gastos Sociales</i>	4.301,7	0,0	3.530,0	0,0	771,7	21,9
03	160	Entitatearen konturako kotizazio sozialak <i>Cotizaciones sociales a cargo de la entidad</i>	3.887,4	0,0	3.164,4	0,0	722,9	22,8
03	161	Kalte-ordainak, gizarte-prestazioak <i>Indemnizaciones, Prestaciones Sociales</i>	364,3	0,0	315,6	0,0	48,7	15,4
03	162	Bestelako gastu sozialak <i>Otros gastos sociales</i>	50,0	0,0	50,0	0,0	0,0	0,0
03	2	Funtzionamendu-gastuak <i>Gastos de Funcionamiento</i>	6.500,3	0,0	5.782,5	0,0	717,8	12,4
03	20	Errentamenduak eta kanonak <i>Arrendamientos y cánones</i>	252,1	0,0	255,3	0,0	-3,1	-1,2
03	201	Eraikuntzak <i>Construcciones</i>	15,0	0,0	19,8	0,0	-4,8	-24,1
03	206	Informazioa prozesatzeko ekipamend.eta aplika.inf. <i>Equipos para procesos de información y Aplica.Inf.</i>	212,7	0,0	211,0	0,0	1,6	0,8
03	207	Garraio-elementuak eta bestelako ibilgetu material <i>Elementos de transporte y otro inmovilizado mater.</i>	24,5	0,0	24,5	0,0	0,0	0,0
03	21	Konponketak, mantentze-lana eta kontserbazioa <i>Reparaciones, mantenimiento y conservación</i>	1.066,9	0,0	1.122,8	0,0	-56,0	-5,0
03	211	Eraikuntzak <i>Construcciones</i>	45,0	0,0	45,0	0,0	0,0	0,0
03	216	Altzariak <i>Mobiliario</i>	70,7	0,0	24,2	0,0	46,5	192,6
03	217	Informazioa prozesatzeko ekipamenduak eta aplikazi <i>Equipos para procesos de información y aplica.Inf.</i>	950,7	0,0	1.053,2	0,0	-102,5	-9,7
03	218	Garraio-elementuak eta bestelako ibilgetu material <i>Elementos de transporte y otro inmovilizado mater.</i>	0,5	0,0	0,5	0,0	0,0	0,0
03	22	Bulegoko materiala, hornigaiak eta komunikazioak <i>Material de oficina, suministros y comunicaciones</i>	49,0	0,0	50,5	0,0	-1,5	-3,0
03	220	Bulegoko materiala, prentsa, aldizkariak, etab. <i>Material de oficina, prensa, revistas, etc.</i>	15,3	0,0	16,8	0,0	-1,5	-8,9
03	221	Hornigaiak <i>Suministros</i>	12,7	0,0	12,7	0,0	0,0	0,0
03	222	Komunikazioak <i>Comunicaciones</i>	21,1	0,0	21,1	0,0	0,0	0,0
03	23	Hainbat gastu <i>Gastos diversos</i>	2.157,8	0,0	1.812,6	0,0	345,2	19,0
03	230	Garraioak <i>Transportes</i>	30,0	0,0	30,0	0,0	0,0	0,0
03	231	Lokomozioa eta egonaldi-gastuak <i>Locomoción y gastos de estancia</i>	168,5	0,0	143,5	0,0	25,0	17,4
03	235	Komunikazio instituzionala, publizitatea eta harr. <i>Comunicación institucional, publicidad y relac.púb</i>	1.530,8	0,0	1.215,1	0,0	315,7	26,0
03	236	Juridikoak eta auzietakoak, eta epai eta akordio <i>Jurídicos, contenciosos, indemnizaciones por sent.</i>	3,5	0,0	3,5	0,0	0,0	0,0
03	237	Bilerak, konferentziak eta ikastaroak <i>Reuniones, conferencias y cursos</i>	320,1	0,0	315,6	0,0	4,5	1,4
03	239	Bestelako hainbat gastu <i>Otros gastos diversos</i>	105,0	0,0	105,0	0,0	0,0	0,0
03	24	Bestelako enpresa eta profesionalen lanak <i>Trabajos realizados por otras empresas y profesio.</i>	2.974,4	0,0	2.541,2	0,0	433,2	17,0
03	240	Garbiketa eta txukunketa <i>Limpieza y aseo</i>	49,4	0,0	183,0	0,0	-133,6	-73,0
03	241	Segurtasuna <i>Seguridad</i>	106,5	0,0	97,4	0,0	9,1	9,3
03	242	Argitalpenen edizioa eta banaketa <i>Edición y distribución de publicaciones</i>	90,0	0,0	90,0	0,0	0,0	0,0
03	244	Professional independenteen azterlanak, lan teknik. <i>Estudios, trabajos técnicos y servicios de profesio</i>	2.728,5	0,0	2.170,8	0,0	557,7	25,7
03	3	Gastu finantzarioak <i>Gastos Financieros</i>	5,0	0,0	5,0	0,0	0,0	0,0
03	34	Bestelako gastu finantzarioak <i>Otros gastos financieros</i>	5,0	0,0	5,0	0,0	0,0	0,0

MILAKA / MILES

ATAL SEC.	KON. CON.		2025	%GUZT. %TOT.	2024	%GUZT. %TOT.	ALDEA DIFERENCIA	%
03	340	Bestelako gastu finantzarioak <i>Otros gastos financieros</i>	5,0	0,0	5,0	0,0	0,0	0,0
03	4	Eragiketa aruntetarako transferentziak eta dirul. <i>Transferencias y Subvenciones para Ope. Corrientes</i>	1.163.456,1	7,4	1.156.116,6	7,7	7.339,4	0,6
03	40	EAEko sektore publikoarentzat <i>Al sector público de la CAE</i>	1.145.175,5	7,3	1.139.387,9	7,6	5.787,6	0,5
03	401	Organismo autonomoentzat <i>A Organismos Autónomos</i>	1.145.075,5	7,3	1.139.287,9	7,6	5.787,6	0,5
03	402	Zuzenbide pribatuko ente publikoentzat <i>A Entes Públicos de derecho privado</i>	100,0	0,0	100,0	0,0	0,0	0,0
03	41	EAEko administ. publiko beste entitateentzat (KSE) <i>A Otr. Entidad. Clasific. Admones. Públicas CAE (SEC)</i>	87,2	0,0	87,2	0,0	0,0	0,0
03	410	UPV/EHU Euskal Herriko Unibertsitatearentzat <i>A la Universidad del País Vasco UPV/EHU</i>	87,2	0,0	87,2	0,0	0,0	0,0
03	42	Foru-aldundientzat eta EAE toki-entiteentzat <i>A Diputaciones Forales y Entidades Locales País V.</i>	4.800,0	0,0	3.363,4	0,0	1.436,6	42,7
03	420	Foru-aldundientzat <i>A Diputaciones Forales</i>	0,0	0,0	370,0	0,0	-370,0	-100,0
03	421	Euskal Autonomia Erkidegoko toki-entiteentzat <i>A Entidades Locales del País Vasco</i>	4.800,0	0,0	2.993,4	0,0	1.806,6	60,4
03	43	Estatuko sektore publikoko entitateentzat <i>A Entidades del sector público del Estado</i>	400,0	0,0	400,0	0,0	0,0	0,0
03	430	Estatuko Administrazio Zentralarentzat <i>A la Administración Central del Estado</i>	400,0	0,0	400,0	0,0	0,0	0,0
03	45	Enpresentzat, familientzat irabazi-asmorik gabeko <i>A empresas, familias, instit. sin fines lucro ISFL</i>	12.993,4	0,1	12.878,1	0,1	115,3	0,9
03	450	Enpresentzat <i>A empresas</i>	932,3	0,0	1.116,1	0,0	-183,8	-16,5
03	451	Familientzat <i>A familias</i>	745,0	0,0	540,0	0,0	205,0	38,0
03	452	Irabazi-asmorik gabeko erakundeentzat <i>A instituciones sin fines de lucro</i>	11.316,1	0,1	11.222,0	0,1	94,1	0,8
03	6	Inbertsio errealak <i>Inversiones Reales</i>	970,4	0,0	620,4	0,0	350,0	56,4
03	60	Inbertsio ukiezinak <i>Inversiones intangibles</i>	419,4	0,0	219,4	0,0	200,0	91,2
03	601	Aplikazio informatikoak <i>Aplicaciones informáticas</i>	419,4	0,0	219,4	0,0	200,0	91,2
03	61	Inbertsio materialak <i>Inversiones materiales</i>	551,0	0,0	401,0	0,0	150,0	37,4
03	614	Makinaria eta lanabesak <i>Maquinaria y utillaje</i>	1,0	0,0	1,0	0,0	0,0	0,0
03	615	Instalazio teknikoak eta bestelako instalazioak <i>Instalaciones técnicas y otras instalaciones</i>	500,0	0,0	350,0	0,0	150,0	42,9
03	616	Altzariak <i>Mobiliario</i>	50,0	0,0	50,0	0,0	0,0	0,0
03	7	Kapital-eragiketarako transferentziak eta dirul. <i>Transferencias y Subvenciones para Ope. Capital</i>	31.411,4	0,2	12.441,0	0,1	18.970,4	152,5
03	70	EAEko sektore publikoarentzat <i>Al sector público de la CAE</i>	27.771,4	0,2	8.760,0	0,1	19.011,4	217,0
03	701	Organismo autonomoentzat <i>A Organismos Autónomos</i>	27.771,4	0,2	8.760,0	0,1	19.011,4	217,0
03	72	Foru-aldundientzat eta Eus. Autonom. Erkid. toki ent. <i>A Diputaciones Forales y Entidades Locales País V.</i>	0,0	0,0	4,5	0,0	-4,5	-100,0
03	721	Euskal Autonomia Erkidegoko toki-entiteentzat <i>A Entidades Locales del País Vasco</i>	0,0	0,0	4,5	0,0	-4,5	-100,0
03	75	Enpresentzat, familientzat eta irabazi-asmorik gab <i>A empresas, familias, instit. sin fines lucro ISFL</i>	3.640,0	0,0	3.676,5	0,0	-36,5	-1,0
03	751	Beste enpresa batzuentzat <i>A otras empresas</i>	3.340,0	0,0	3.341,0	0,0	-1,0	0,0
03	753	Irabazi-asmorik gabeko erakundeentzat <i>A instituciones sin fines de lucro</i>	300,0	0,0	335,5	0,0	-35,5	-10,6
03	8	Aktibo finantzarioen gehikuntza <i>Aumento de Activos Financieros</i>	30,0	0,0	30,0	0,0	0,0	0,0
03	82	Bestelako inbertsio finantzarioak <i>Otras inversiones financieras</i>	30,0	0,0	30,0	0,0	0,0	0,0
03	823	Langileentzako maileguak <i>Préstamos al personal</i>	30,0	0,0	30,0	0,0	0,0	0,0
04		OGASUNA ETA FINANTZAK HACIENDA Y FINANZAS	122.556,0	0,8	121.961,6	0,8	594,4	0,5
04	1	Pertsonal-gastuak <i>Gastos de Personal</i>	22.386,4	0,1	23.783,1	0,2	-1.396,7	-5,9
04	10	Goi-kargudunak <i>Altos Cargos</i>	1.168,4	0,0	1.062,1	0,0	106,4	10,0

MILAKA / MILES

ATAL SEC.	KON. CON.		2025	%GUZT. %TOT.	2024	%GUZT. %TOT.	ALDEA DIFERENCIA	%
04	100	Goi-kargudunen ordainsariak <i>Retribuciones de Altos Cargos</i>	1.168,4	0,0	1.062,1	0,0	106,4	10,0
04	11	Behin-behineko langileak <i>Personal Eventual</i>	548,4	0,0	531,1	0,0	17,3	3,3
04	110	Behin-behineko langileen ordainsariak <i>Retribuciones del personal eventual</i>	548,4	0,0	531,1	0,0	17,3	3,3
04	12	Funtzionarioak <i>Funcionarios</i>	13.574,6	0,1	14.286,3	0,1	-711,7	-5,0
04	120	Funtzionarioen ordainsariak <i>Retribuciones de funcionarios</i>	13.574,6	0,1	14.286,3	0,1	-711,7	-5,0
04	13	Lan-kontratadunak <i>Laborales</i>	44,6	0,0	43,3	0,0	1,3	3,0
04	130	Langile lan-kontratadun finkoen ordainsariak <i>Retribuciones del personal laboral fijo</i>	44,6	0,0	43,3	0,0	1,3	3,0
04	16	Kuotak, prestazioak eta gastu sozialak <i>Cuotas, Prestaciones y Gastos Sociales</i>	7.050,4	0,0	7.860,4	0,1	-809,9	-10,3
04	160	Entitatearen konturako kotizazio sozialak <i>Cotizaciones sociales a cargo de la entidad</i>	4.035,7	0,0	4.166,5	0,0	-130,8	-3,1
04	161	Kalte-ordainak, gizarte-prestazioak <i>Indemnizaciones, Prestaciones Sociales</i>	306,7	0,0	323,7	0,0	-17,0	-5,2
04	162	Bestelako gastu sozialak <i>Otros gastos sociales</i>	2.708,0	0,0	3.370,2	0,0	-662,2	-19,6
04	2	Funtzionamendu-gastuak <i>Gastos de Funcionamiento</i>	20.562,5	0,1	20.787,8	0,1	-225,3	-1,1
04	20	Errentamenduak eta kanonak <i>Arrendamientos y cánones</i>	1.072,7	0,0	937,3	0,0	135,4	14,4
04	201	Eraikuntzak <i>Construcciones</i>	76,6	0,0	77,0	0,0	-0,5	-0,6
04	206	Informazioa prozesatzeko ekipamend.eta aplika.inf. <i>Equipos para procesos de información y Aplica.Inf.</i>	883,5	0,0	733,5	0,0	150,0	20,4
04	208	Kanonak <i>Cánones</i>	112,6	0,0	126,7	0,0	-14,1	-11,1
04	21	Konponketak, mantentze-lana eta kontserbazioa <i>Reparaciones, mantenimiento y conservación</i>	3.097,1	0,0	3.125,8	0,0	-28,7	-0,9
04	215	Instalazio teknikoak eta bestelako instalazioak <i>Instalaciones técnicas y otras instalaciones</i>	0,0	0,0	6,6	0,0	-6,6	-100,0
04	216	Altzariak <i>Mobiliario</i>	16,0	0,0	16,0	0,0	0,0	0,0
04	217	Informazioa prozesatzeko ekipamenduak eta aplikazi <i>Equipos para procesos de información y aplica.Inf.</i>	3.081,1	0,0	3.103,2	0,0	-22,1	-0,7
04	22	Bulegoko materiala, hornigaiak eta komunikazioak <i>Material de oficina, suministros y comunicaciones</i>	91,5	0,0	98,0	0,0	-6,5	-6,6
04	220	Bulegoko materiala, prentsa, aldizkariak, etab. <i>Material de oficina, prensa, revistas, etc.</i>	15,0	0,0	16,5	0,0	-1,5	-9,1
04	221	Hornigaiak <i>Suministros</i>	76,5	0,0	81,5	0,0	-5,0	-6,1
04	23	Hainbat gastu <i>Gastos diversos</i>	8.231,3	0,1	9.446,0	0,1	-1.214,8	-12,9
04	230	Garraioak <i>Transportes</i>	1,0	0,0	1,0	0,0	0,0	0,0
04	231	Lokomozioa eta egonaldi-gastuak <i>Locomoción y gastos de estancia</i>	50,6	0,0	65,1	0,0	-14,5	-22,3
04	233	Aseguru-primak <i>Primas de seguros</i>	4.072,1	0,0	4.616,2	0,0	-544,1	-11,8
04	234	Tributuak <i>Tributos</i>	218,0	0,0	221,5	0,0	-3,5	-1,6
04	235	Komunikazio instituzionala, publizitatea eta harr. <i>Comunicación institucional, publicidad y relac.púb</i>	137,0	0,0	137,0	0,0	0,0	0,0
04	236	Juridikoak eta auzietakoak, eta epai eta akordio <i>Jurídicos, contenciosos, indemnizaciones por sent.</i>	9,0	0,0	9,0	0,0	0,0	0,0
04	237	Bilerak, konferentziak eta ikastaroak <i>Reuniones, conferencias y cursos</i>	33,0	0,0	38,0	0,0	-5,0	-13,2
04	239	Bestelako hainbat gastu <i>Otros gastos diversos</i>	3.710,6	0,0	4.358,3	0,0	-647,7	-14,9
04	24	Bestelako enpresa eta profesionalen lanak <i>Trabajos realizados por otras empresas y profesio.</i>	8.070,0	0,1	7.180,7	0,0	889,3	12,4
04	240	Garbiketa eta txukunketa <i>Limpieza y aseo</i>	65,0	0,0	63,6	0,0	1,4	2,2
04	241	Segurtasuna <i>Seguridad</i>	28,3	0,0	28,3	0,0	0,0	0,0
04	242	Argitalpenen edizioa eta banaketa <i>Edición y distribución de publicaciones</i>	18,4	0,0	22,4	0,0	-4,0	-17,9

MILAKA / MILES

ATAL SEC.	KON. CON.		2025	%GUZT. %TOT.	2024	%GUZT. %TOT.	ALDEA DIFERENCIA	%
04	243	Banku-zerbitzuak eta antzekoak <i>Servicios bancarios y similares</i>	40,0	0,0	0,0	0,0	40,0	---
04	244	Profesional independenteen azterlanak, lan teknik. <i>Estudios, trabajos técnicos y servicios de profesi</i>	7.918,4	0,1	7.066,5	0,0	851,9	12,1
04	3	Gastu finantzarioak <i>Gastos Financieros</i>	20,0	0,0	20,0	0,0	0,0	0,0
04	34	Bestelako gastu finantzarioak <i>Otros gastos financieros</i>	20,0	0,0	20,0	0,0	0,0	0,0
04	340	Bestelako gastu finantzarioak <i>Otros gastos financieros</i>	20,0	0,0	20,0	0,0	0,0	0,0
04	4	Eragiketa aruntetarako transferentziak eta dirul. <i>Transferencias y Subvenciones para Ope. Corrientes</i>	2.338,0	0,0	1.530,0	0,0	808,0	52,8
04	40	EAEko sektore publikoarentzat <i>Al sector público de la CAE</i>	2.208,0	0,0	1.400,0	0,0	808,0	57,7
04	401	Organismo autonomoentzat <i>A Organismos Autónomos</i>	2.208,0	0,0	1.400,0	0,0	808,0	57,7
04	41	EAEko administ. publiko beste entitateentzat (KSE) <i>A Otr. Entidad. Clasific. Admones. Públicas CAE (SEC)</i>	72,0	0,0	72,0	0,0	0,0	0,0
04	412	Bestelako entitateentzat <i>A otras entidades</i>	72,0	0,0	72,0	0,0	0,0	0,0
04	45	Enpresentzat, familientzat irabazi-asmorik gabeko <i>A empresas, familias, instit. sin fines lucro ISFL</i>	58,0	0,0	58,0	0,0	0,0	0,0
04	452	Irabazi-asmorik gabeko erakundeentzat <i>A instituciones sin fines de lucro</i>	58,0	0,0	58,0	0,0	0,0	0,0
04	6	Inbertsio errealak <i>Inversiones Reales</i>	2.675,0	0,0	2.849,0	0,0	-174,0	-6,1
04	60	Inbertsio ukiezinak <i>Inversiones intangibles</i>	1.950,0	0,0	1.950,0	0,0	0,0	0,0
04	601	Aplikazio informatikoak <i>Aplicaciones informáticas</i>	1.950,0	0,0	1.950,0	0,0	0,0	0,0
04	61	Inbertsio materialak <i>Inversiones materiales</i>	725,0	0,0	899,0	0,0	-174,0	-19,4
04	611	Eraikuntzak <i>Construcciones</i>	675,0	0,0	806,0	0,0	-131,0	-16,3
04	615	Instalazio teknikoak eta bestelako instalazioak <i>Instalaciones técnicas y otras instalaciones</i>	30,0	0,0	30,0	0,0	0,0	0,0
04	616	Altzariak <i>Mobiliario</i>	0,0	0,0	33,0	0,0	-33,0	-100,0
04	617	Informazioa prozesatzeko ekipamenduak <i>Equipos para procesos de información</i>	20,0	0,0	30,0	0,0	-10,0	-33,3
04	7	Kapital-eragiketarako transferentziak eta dirul. <i>Transferencias y Subvenciones para Ope. Capital</i>	17.506,0	0,1	17.923,7	0,1	-417,7	-2,3
04	75	Enpresentzat, familientzat eta irabazi-asmorik gab <i>A empresas, familias, instit. sin fines lucro ISFL</i>	17.506,0	0,1	17.923,7	0,1	-417,7	-2,3
04	750	EAEko sektore publiko ar. partaidetza duten enpresen <i>A empresas participadas por sector público de CAE</i>	2.277,0	0,0	2.694,7	0,0	-417,7	-15,5
04	751	Beste enpresa batzuentzat <i>A otras empresas</i>	15.229,0	0,1	15.229,0	0,1	0,0	0,0
04	8	Aktibo finantzarioen gehikuntza <i>Aumento de Activos Financieros</i>	57.068,0	0,4	55.068,0	0,4	2.000,0	3,6
04	80	EAEko sektore publikoko inbertsio finantzarioak <i>Inversio. financie. en el sector público de la CAE</i>	57.000,0	0,4	55.000,0	0,4	2.000,0	3,6
04	800	EAEko sektore publikoko entitateetako akz. partaid. <i>Acciones, participaci. en entidades del S.Púb. CAE</i>	57.000,0	0,4	55.000,0	0,4	2.000,0	3,6
04	82	Bestelako inbertsio finantzarioak <i>Otras inversiones financieras</i>	68,0	0,0	68,0	0,0	0,0	0,0
04	823	Langileentzako maileguak <i>Préstamos al personal</i>	68,0	0,0	68,0	0,0	0,0	0,0
05		GOBERNANTZA, ADMINISTRAZIO DIGITALA ETA AUTOGOBERN GOBERNANZA ADMINISTRACIÓN DIGITAL Y AUTOGOBIERNO	179.697,0	1,1	166.586,0	1,1	13.111,0	7,9
05	1	Pertsonal-gastuak <i>Gastos de Personal</i>	37.404,2	0,2	35.809,2	0,2	1.595,0	4,5
05	10	Goi-kargudunak <i>Altos Cargos</i>	2.534,5	0,0	2.370,9	0,0	163,6	6,9
05	100	Goi-kargudunen ordainsariak <i>Retribuciones de Altos Cargos</i>	2.534,5	0,0	2.370,9	0,0	163,6	6,9
05	11	Behin-behineko langileak <i>Personal Eventual</i>	559,1	0,0	460,3	0,0	98,8	21,5
05	110	Behin-behineko langileen ordainsariak <i>Retribuciones del personal eventual</i>	559,1	0,0	460,3	0,0	98,8	21,5
05	12	Funtzionarioak <i>Funcionarios</i>	24.291,0	0,2	23.451,7	0,2	839,3	3,6
05	120	Funtzionarioen ordainsariak <i>Retribuciones de funcionarios</i>	24.291,0	0,2	23.451,7	0,2	839,3	3,6

MILAKA / MILES

ATAL SEC.	KON. CON.		2025	%GUZT. %TOT.	2024	%GUZT. %TOT.	ALDEA DIFERENCIA	%
05	13	Lan-kontratudunak <i>Laborales</i>	1.463,9	0,0	1.394,3	0,0	69,6	5,0
05	130	Langile lan-kontratudun finkoen ordainsariak <i>Retribuciones del personal laboral fijo</i>	1.463,9	0,0	1.394,3	0,0	69,6	5,0
05	16	Kuotak, prestazioak eta gastu sozialak <i>Cuotas, Prestaciones y Gastos Sociales</i>	8.555,6	0,1	8.132,0	0,1	423,7	5,2
05	160	Entitatearen konturako kotizazio sozialak <i>Cotizaciones sociales a cargo de la entidad</i>	7.901,7	0,1	7.501,4	0,0	400,2	5,3
05	161	Kalte-ordainak, gizarte-prestazioak <i>Indemnizaciones, Prestaciones Sociales</i>	577,0	0,0	553,5	0,0	23,4	4,2
05	162	Bestelako gastu sozialak <i>Otros gastos sociales</i>	77,0	0,0	77,0	0,0	0,0	0,0
05	2	Funtzionamendu-gastuak <i>Gastos de Funcionamiento</i>	103.826,0	0,7	101.875,4	0,7	1.950,6	1,9
05	20	Errentamenduak eta kanonak <i>Arrendamientos y cánones</i>	5.054,3	0,0	4.207,6	0,0	846,7	20,1
05	201	Eraikuntzak <i>Construcciones</i>	320,1	0,0	323,3	0,0	-3,2	-1,0
05	204	Makineria, lanabesak, instalazio teknikoak eta bes <i>Maquinaria, utillaje, instalaciones técnicas y otr</i>	45,0	0,0	1,5	0,0	43,5	2.900,0
05	206	Informazioa prozesatzeko ekipamend.eta aplika.inf. <i>Equipos para procesos de información y Aplica.Inf.</i>	3.201,8	0,0	2.611,4	0,0	590,5	22,6
05	207	Garraio-elementuak eta bestelako ibilgetu material <i>Elementos de transporte y otro inmovilizado mater.</i>	596,9	0,0	463,4	0,0	133,5	28,8
05	208	Kanonak <i>Cánones</i>	890,4	0,0	808,1	0,0	82,4	10,2
05	21	Konponketak, mantentze-lana eta kontserbazioa <i>Reparaciones, mantenimiento y conservación</i>	73.105,9	0,5	70.673,2	0,5	2.432,7	3,4
05	211	Eraikuntzak <i>Construcciones</i>	1.065,0	0,0	824,2	0,0	240,8	29,2
05	214	Makineria eta lanabesak <i>Maquinaria y utillaje</i>	422,5	0,0	219,9	0,0	202,5	92,1
05	215	Instalazio teknikoak eta bestelako instalazioak <i>Instalaciones técnicas y otras instalaciones</i>	1.475,0	0,0	1.482,5	0,0	-7,5	-0,5
05	216	Altzariak <i>Mobiliario</i>	50,0	0,0	45,4	0,0	4,6	10,2
05	217	Informazioa prozesatzeko ekipamenduak eta aplikazi <i>Equipos para procesos de información y aplica.Inf.</i>	69.963,4	0,4	67.911,2	0,5	2.052,3	3,0
05	218	Garraio-elementuak eta bestelako ibilgetu material <i>Elementos de transporte y otro inmovilizado mater.</i>	130,0	0,0	190,0	0,0	-60,0	-31,6
05	22	Bulegoko materiala, hornigaiak eta komunikazioak <i>Material de oficina, suministros y comunicaciones</i>	14.236,3	0,1	15.984,8	0,1	-1.748,6	-10,9
05	220	Bulegoko materiala, prentsa, aldizkariak, etab. <i>Material de oficina, prensa, revistas, etc.</i>	1.046,6	0,0	975,9	0,0	70,7	7,2
05	221	Hornigaiak <i>Suministros</i>	4.950,4	0,0	6.604,7	0,0	-1.654,3	-25,0
05	222	Komunikazioak <i>Comunicaciones</i>	8.239,2	0,1	8.404,2	0,1	-165,0	-2,0
05	23	Hainbat gastu <i>Gastos diversos</i>	1.831,2	0,0	1.761,9	0,0	69,3	3,9
05	230	Garraioak <i>Transportes</i>	2,1	0,0	2,1	0,0	0,0	0,0
05	231	Lokomozioa eta egonaldi-gastuak <i>Locomoción y gastos de estancia</i>	1.054,8	0,0	992,3	0,0	62,5	6,3
05	232	Zerbitzuaren ondoriozko kalte-ordainak <i>Indemnizaciones por razón del servicio</i>	55,0	0,0	55,0	0,0	0,0	0,0
05	234	Tributuak <i>Tributos</i>	102,0	0,0	96,0	0,0	6,0	6,3
05	235	Komunikazio instituzionala, publizitatea eta harr. <i>Comunicación institucional, publicidad y relac.púb</i>	449,5	0,0	450,7	0,0	-1,2	-0,3
05	236	Juridikoak eta auzietakoak, eta epai eta akordio <i>Jurídicos, contenciosos, indemnizaciones por sent.</i>	124,0	0,0	124,0	0,0	0,0	0,0
05	237	Bilerak, konferentziak eta ikastaroak <i>Reuniones, conferencias y cursos</i>	25,7	0,0	25,7	0,0	0,0	0,0
05	239	Bestelako hainbat gastu <i>Otros gastos diversos</i>	18,0	0,0	16,0	0,0	2,0	12,5
05	24	Bestelako enpresa eta profesionalen lanak <i>Trabajos realizados por otras empresas y profesio.</i>	9.487,7	0,1	9.054,5	0,1	433,2	4,8
05	240	Garbiketa eta txukunketa <i>Limpieza y aseo</i>	4.266,0	0,0	4.138,5	0,0	127,6	3,1
05	241	Segurtasuna <i>Seguridad</i>	3.102,5	0,0	3.067,7	0,0	34,8	1,1

MILAKA / MILES

ATAL SEC.	KON. CON.		2025	%GUZT. %TOT.	2024	%GUZT. %TOT.	ALDEA DIFERENCIA	%
05	242	Argitalpenen edizioa eta banaketa <i>Edición y distribución de publicaciones</i>	69,0	0,0	82,0	0,0	-13,0	-15,9
05	244	Profesional independenteen azterlanak, lan teknik. <i>Estudios, trabajos técnicos y servicios de profesi</i>	2.050,2	0,0	1.766,3	0,0	283,8	16,1
05	25	Kanpoko zerbitzu sanitarioak <i>Servicios exteriores de carácter sanitario</i>	110,7	0,0	193,3	0,0	-82,6	-42,7
05	252	Kanpoko bestelako zerbitzu sanitarioak <i>Otros servicios exteriores de carácter sanitario</i>	110,7	0,0	193,3	0,0	-82,6	-42,7
05	3	Gastu finantzarioak <i>Gastos Financieros</i>	4,5	0,0	4,5	0,0	0,0	0,0
05	34	Bestelako gastu finantzarioak <i>Otros gastos financieros</i>	4,5	0,0	4,5	0,0	0,0	0,0
05	340	Bestelako gastu finantzarioak <i>Otros gastos financieros</i>	4,5	0,0	4,5	0,0	0,0	0,0
05	4	Eragiketa aruntetarako transferentziak eta dirul. <i>Transferencias y Subvenciones para Ope. Corrientes</i>	18.872,6	0,1	16.372,9	0,1	2.499,7	15,3
05	40	EAEko sektore publikoarentzat <i>Al sector público de la CAE</i>	18.633,9	0,1	16.133,9	0,1	2.500,0	15,5
05	401	Organismo autonomoentzat <i>A Organismos Autónomos</i>	18.633,9	0,1	16.133,9	0,1	2.500,0	15,5
05	41	EAEko administ. publiko beste entitateentzat (KSE) <i>A Otr. Entidad. Clasific. Admones. Públicas CAE (SEC)</i>	41,7	0,0	0,0	0,0	41,7	---
05	410	UPV/EHU Euskal Herriko Unibertsitatearentzat <i>A la Universidad del País Vasco UPV/EHU</i>	41,7	0,0	0,0	0,0	41,7	---
05	45	Enpresentzat, familientzat irabazi-asmorik gabeko <i>A empresas, familias, instit. sin fines lucro ISFL</i>	197,0	0,0	239,0	0,0	-42,0	-17,6
05	450	Enpresentzat <i>A empresas</i>	38,0	0,0	54,0	0,0	-16,0	-29,6
05	452	Irabazi-asmorik gabeko erakundeentzat <i>A instituciones sin fines de lucro</i>	159,0	0,0	185,0	0,0	-26,0	-14,1
05	6	Inbertsio errealak <i>Inversiones Reales</i>	8.625,3	0,1	12.374,0	0,1	-3.748,7	-30,3
05	60	Inbertsio ukiezinak <i>Inversiones intangibles</i>	869,3	0,0	822,0	0,0	47,3	5,7
05	601	Aplikazio informatikoak <i>Aplicaciones informáticas</i>	869,3	0,0	822,0	0,0	47,3	5,7
05	61	Inbertsio materialak <i>Inversiones materiales</i>	7.756,0	0,0	11.552,0	0,1	-3.796,0	-32,9
05	610	Lurrak eta ondasun naturalak <i>Terrenos y bienes naturales</i>	16,0	0,0	0,0	0,0	16,0	---
05	611	Eraikuntzak <i>Construcciones</i>	3.400,0	0,0	9.140,0	0,1	-5.740,0	-62,8
05	614	Makineria eta lanabesak <i>Maquinaria y utillaje</i>	40,0	0,0	62,0	0,0	-22,0	-35,5
05	615	Instalazio teknikoak eta bestelako instalazioak <i>Instalaciones técnicas y otras instalaciones</i>	3.100,0	0,0	1.500,0	0,0	1.600,0	106,7
05	616	Altzariak <i>Mobiliario</i>	270,0	0,0	220,0	0,0	50,0	22,7
05	617	Informazioa prozesatzeko ekipamenduak <i>Equipos para procesos de información</i>	30,0	0,0	30,0	0,0	0,0	0,0
05	618	Garraio-elementuak <i>Elementos de transporte</i>	900,0	0,0	600,0	0,0	300,0	50,0
05	7	Kapital-eragiketarako transferentziak eta dirul. <i>Transferencias y Subvenciones para Ope. Capital</i>	2.904,5	0,0	90,0	0,0	2.814,5	3.127,2
05	75	Enpresentzat, familientzat eta irabazi-asmorik gabeko <i>A empresas, familias, instit. sin fines lucro ISFL</i>	2.904,5	0,0	90,0	0,0	2.814,5	3.127,2
05	751	Beste enpresa batzuentzat <i>A otras empresas</i>	0,0	0,0	90,0	0,0	-90,0	-100,0
05	752	Familientzat <i>A familias</i>	2.904,5	0,0	0,0	0,0	2.904,5	---
05	8	Aktibo finantzarioen gehikuntza <i>Aumento de Activos Financieros</i>	8.060,0	0,1	60,0	0,0	8.000,0	13.333,3
05	80	EAEko sektore publikoko inbertsio finantzarioak <i>Inversio. financie. en el sector público de la CAE</i>	8.000,0	0,1	0,0	0,0	8.000,0	---
05	802	Maileguak <i>Préstamos</i>	8.000,0	0,1	0,0	0,0	8.000,0	---
05	82	Bestelako inbertsio finantzarioak <i>Otras inversiones financieras</i>	60,0	0,0	60,0	0,0	0,0	0,0
05	823	Langileentzako maileguak <i>Préstamos al personal</i>	60,0	0,0	60,0	0,0	0,0	0,0
06		INDUSTRIA, TRANTSIZIO ENERGE, ETA JASANG INDUSTRIA, TRANSICIÓN ENERGÉTICA Y SOSTENIBILIDAD	631.299,0	4,0	599.913,9	4,0	31.385,1	5,2
06	1	Pertsonal-gastuak <i>Gastos de Personal</i>	25.886,4	0,2	25.036,0	0,2	850,4	3,4

MILAKA / MILES

ATAL SEC.	KON. CON.		2025	%GUZT. %TOT.	2024	%GUZT. %TOT.	ALDEA DIFERENCIA	%
06	10	Goi-kargudunak Altos Cargos	1.078,7	0,0	1.054,6	0,0	24,1	2,3
06	100	Goi-kargudunen ordainsariak Retribuciones de Altos Cargos	1.078,7	0,0	1.054,6	0,0	24,1	2,3
06	11	Behin-behineko langileak Personal Eventual	475,8	0,0	461,9	0,0	13,9	3,0
06	110	Behin-behineko langileen ordainsariak Retribuciones del personal eventual	475,8	0,0	461,9	0,0	13,9	3,0
06	12	Funtzionarioak Funcionarios	17.986,3	0,1	17.436,3	0,1	550,0	3,2
06	120	Funtzionarioen ordainsariak Retribuciones de funcionarios	17.986,3	0,1	17.436,3	0,1	550,0	3,2
06	13	Lan-kontratudunak Laborales	288,4	0,0	279,0	0,0	9,4	3,4
06	130	Langile lan-kontratudun finkoen ordainsariak Retribuciones del personal laboral fijo	288,4	0,0	279,0	0,0	9,4	3,4
06	16	Kuotak, prestazioak eta gastu sozialak Cuotas, Prestaciones y Gastos Sociales	6.057,3	0,0	5.804,3	0,0	253,0	4,4
06	160	Entitatearen konturako kotizazio sozialak Cotizaciones sociales a cargo de la entidad	5.603,1	0,0	5.333,2	0,0	269,9	5,1
06	161	Kalte-ordainak, gizarte-prestazioak Indemnizaciones, Prestaciones Sociales	396,6	0,0	384,6	0,0	11,9	3,1
06	162	Bestelako gastu sozialak Otros gastos sociales	57,6	0,0	86,4	0,0	-28,8	-33,3
06	2	Funtzionamendu-gastuak Gastos de Funcionamiento	17.874,4	0,1	15.772,0	0,1	2.102,4	13,3
06	20	Errentamenduak eta kanonak Arrendamientos y cánones	3.382,0	0,0	3.525,3	0,0	-143,3	-4,1
06	201	Eraikuntzak Construcciones	205,0	0,0	205,0	0,0	0,0	0,0
06	206	Informazioa prozesatzeko ekipamend.eta aplika.inf. Equipos para procesos de información y Aplica.Inf.	3.140,0	0,0	3.283,3	0,0	-143,3	-4,4
06	207	Garraio-elementuak eta bestelako ibilgetu material Elementos de transporte y otro inmovilizado mater.	37,0	0,0	37,0	0,0	0,0	0,0
06	21	Konponketak, mantentze-lana eta kontserbazioa Reparaciones, mantenimiento y conservación	2.414,3	0,0	1.993,6	0,0	420,7	21,1
06	211	Eraikuntzak Construcciones	20,0	0,0	15,0	0,0	5,0	33,3
06	212	Azpiegiturak Infraestructuras	421,0	0,0	205,0	0,0	216,0	105,4
06	215	Instalazio teknikoak eta bestelako instalazioak Instalaciones técnicas y otras instalaciones	80,0	0,0	100,0	0,0	-20,0	-20,0
06	216	Altzariak Mobiliario	3,6	0,0	3,6	0,0	0,0	0,0
06	217	Informazioa prozesatzeko ekipamenduak eta aplikazi Equipos para procesos de información y aplica.Inf.	1.869,6	0,0	1.650,0	0,0	219,6	13,3
06	218	Garraio-elementuak eta bestelako ibilgetu material Elementos de transporte y otro inmovilizado mater.	20,0	0,0	20,0	0,0	0,0	0,0
06	22	Bulegoko materiala, hornigaiak eta komunikazioak Material de oficina, suministros y comunicaciones	324,6	0,0	323,6	0,0	1,0	0,3
06	220	Bulegoko materiala, prentsa, aldizkariak, etab. Material de oficina, prensa, revistas, etc.	78,8	0,0	78,3	0,0	0,5	0,6
06	221	Hornigaiak Suministros	231,1	0,0	230,6	0,0	0,5	0,2
06	222	Komunikazioak Comunicaciones	14,6	0,0	14,6	0,0	0,0	0,0
06	23	Hainbat gastu Gastos diversos	1.714,6	0,0	1.993,6	0,0	-279,0	-14,0
06	230	Garraioak Transportes	2,0	0,0	2,0	0,0	0,0	0,0
06	231	Lokomozioa eta egonaldi-gastuak Locomoción y gastos de estancia	356,6	0,0	356,6	0,0	0,0	0,0
06	232	Zerbitzua onoriozko kalte-ordainak Indemnizaciones por razón del servicio	10,0	0,0	10,0	0,0	0,0	0,0
06	234	Tributuak Tributos	15,0	0,0	15,0	0,0	0,0	0,0
06	235	Komunikazio instituzionala, publizitatea eta harr. Comunicación institucional, publicidad y relac.púb	996,0	0,0	1.316,0	0,0	-320,0	-24,3
06	236	Juridikoak eta auzietakoak, eta epai eta akordio Jurídicos, contenciosos, indemnizaciones por sent.	35,0	0,0	35,0	0,0	0,0	0,0
06	237	Bilerak, konferentziak eta ikastaroak Reuniones, conferencias y cursos	165,0	0,0	128,0	0,0	37,0	28,9

MILAKA / MILES

ATAL SEC.	KON. CON.		2025	%GUZT. %TOT.	2024	%GUZT. %TOT.	ALDEA DIFERENCIA	%
06	239	Bestelako hainbat gastu Otros gastos diversos	135,0	0,0	131,0	0,0	4,0	3,1
06	24	Bestelako enpresa eta profesionalen lanak Trabajos realizados por otras empresas y profesio.	10.038,9	0,1	7.935,9	0,1	2.103,0	26,5
06	240	Garbiketa eta txukunketa Limpieza y aseo	56,0	0,0	58,1	0,0	-2,1	-3,5
06	241	Segurtasuna Seguridad	14,0	0,0	0,0	0,0	14,0	---
06	242	Argitalpenen edizioa eta banaketa Edición y distribución de publicaciones	28,5	0,0	28,5	0,0	0,0	0,0
06	244	Professional independenteen azterlanak, lan teknik. Estudios, trabajos técnicos y servicios de profesio	9.940,5	0,1	7.849,4	0,1	2.091,1	26,6
06	4	Eragiketa arruntetarako transferentziak eta dirul. Transferencias y Subvenciones para Ope. Corrientes	116.989,6	0,7	113.046,8	0,8	3.942,8	3,5
06	40	EAEko sektore publikoarentzat Al sector público de la CAE	108.082,3	0,7	103.492,8	0,7	4.589,5	4,4
06	402	Zuzenbide pribatuko ente publikoentzat A Entes Públicos de derecho privado	95.610,1	0,6	92.172,1	0,6	3.438,0	3,7
06	403	Sozietate publikoentzat A Sociedades Públicas	12.047,2	0,1	10.995,8	0,1	1.051,4	9,6
06	405	EAEko sektore publikoko partzuergoentzat A Consorcios del sector público de la CAE	425,0	0,0	325,0	0,0	100,0	30,8
06	41	EAEko administ. publiko beste entitateentzat (KSE) A Otr. Entidad. Clasific. Admones. Públicas CAE (SEC)	730,0	0,0	730,0	0,0	0,0	0,0
06	410	UPV/EHU Euskal Herriko Unibertsitatearentzat A la Universidad del País Vasco UPV/EHU	240,0	0,0	240,0	0,0	0,0	0,0
06	412	Bestelako entitateentzat A otras entidades	490,0	0,0	490,0	0,0	0,0	0,0
06	42	Foru-aldundientzat eta EAE toki-entiteentzat A Diputaciones Forales y Entidades Locales País V.	400,0	0,0	100,0	0,0	300,0	300,0
06	420	Foru-aldundientzat A Diputaciones Forales	200,0	0,0	0,0	0,0	200,0	---
06	421	Euskal Autonomia Erkidegoko toki-entiteentzat A Entidades Locales del País Vasco	200,0	0,0	100,0	0,0	100,0	100,0
06	45	Enpresentzat, familientzat irabazi-asmorik gabeko A empresas, familias, instit. sin fines lucro ISFL	7.777,4	0,0	8.724,0	0,1	-946,6	-10,9
06	450	Enpresentzat A empresas	185,0	0,0	185,0	0,0	0,0	0,0
06	451	Familientzat A familias	150,0	0,0	150,0	0,0	0,0	0,0
06	452	Irabazi-asmorik gabeko erakundeentzat A instituciones sin fines de lucro	7.442,4	0,0	8.389,0	0,1	-946,6	-11,3
06	6	Inbertsio errealak Inversiones Reales	14.828,6	0,1	14.887,8	0,1	-59,2	-0,4
06	60	Inbertsio ukiezinak Inversiones intangibles	3.360,0	0,0	2.005,0	0,0	1.355,0	67,6
06	601	Aplikazio informatikoak Aplicaciones informáticas	3.360,0	0,0	2.005,0	0,0	1.355,0	67,6
06	61	Inbertsio materialak Inversiones materiales	11.468,6	0,1	12.882,8	0,1	-1.414,2	-11,0
06	610	Lurra eta ondasun naturalak Terrenos y bienes naturales	200,0	0,0	0,0	0,0	200,0	---
06	611	Eraikuntzak Construcciones	4.472,8	0,0	3.752,8	0,0	720,0	19,2
06	612	Azpiegiturak Infraestructuras	5.720,8	0,0	7.512,0	0,0	-1.791,2	-23,8
06	614	Makinaria eta lanabesak Maquinaria y utillaje	18,0	0,0	6,0	0,0	12,0	200,0
06	615	Instalazio teknikoak eta bestelako instalazioak Instalaciones técnicas y otras instalaciones	650,0	0,0	1.205,0	0,0	-555,0	-46,1
06	616	Altzariak Mobiliario	27,0	0,0	27,0	0,0	0,0	0,0
06	617	Informazioa prozesatzeko ekipamenduak Equipos para procesos de información	80,0	0,0	80,0	0,0	0,0	0,0
06	618	Garraio-elementuak Elementos de transporte	300,0	0,0	300,0	0,0	0,0	0,0
06	7	Kapital-eragiketarako transferentziak eta dirul. Transferencias y Subvenciones para Ope. Capital	394.005,4	2,5	356.226,8	2,4	37.778,7	10,6
06	70	EAEko sektore publikoarentzat Al sector público de la CAE	92.992,3	0,6	52.212,9	0,3	40.779,4	78,1
06	702	Zuzenbide pribatuko ente publikoentzat A Entes Públicos de derecho privado	92.942,3	0,6	52.162,9	0,3	40.779,4	78,2

MILAKA / MILES

ATAL SEC.	KON. CON.		2025	%GUZT. %TOT.	2024	%GUZT. %TOT.	ALDEA DIFERENCIA	%
06	703	Sozietate publikoentzat A Sociedades Públicas	50,0	0,0	50,0	0,0	0,0	0,0
06	71	EAEko administ. publiko sailk.beste ent. (KSE) A Otr.Entidad.Clasific.Admones. Públicas CAE (SEC)	0,0	0,0	20,0	0,0	-20,0	-100,0
06	710	UPV/EHU Euskal Herriko Unibertsitatearentzat A la Universidad del País Vasco UPV/EHU	0,0	0,0	20,0	0,0	-20,0	-100,0
06	72	Foru-aldundientzat eta Eus.Autonom.Erkid.toki ent. A Diputaciones Forales y Entidades Locales País V.	13.140,3	0,1	8.491,0	0,1	4.649,3	54,8
06	720	Foru-aldundientzat A Diputaciones Forales	25,0	0,0	100,0	0,0	-75,0	-75,0
06	721	Euskal Autonomia Erkidegoko toki-entitateentzat A Entidades Locales del País Vasco	13.115,3	0,1	8.391,0	0,1	4.724,3	56,3
06	73	Estatuko sektore publikoko entitateentzat A Entidades del sector público del Estado	907,2	0,0	907,2	0,0	0,0	0,0
06	739	Bestelako entitateentzat A otras entidades	907,2	0,0	907,2	0,0	0,0	0,0
06	75	Enpresentzat, familientzat eta irabazi-asmorik gab A empresas, familias, instit. sin fines lucro ISFL	286.965,7	1,8	294.595,7	2,0	-7.630,0	-2,6
06	750	EAEko sektore publiko ar. partaidetza duten enpresen A empresas participadas por sector público de CAE	19.651,7	0,1	0,0	0,0	19.651,7	---
06	751	Beste enpresa batzuentzat A otras empresas	144.833,2	0,9	168.465,1	1,1	-23.631,8	-14,0
06	752	Familientzat A familias	0,0	0,0	200,0	0,0	-200,0	-100,0
06	753	Irabazi-asmorik gabeko erakundeentzat A instituciones sin fines de lucro	122.480,7	0,8	125.930,7	0,8	-3.450,0	-2,7
06	8	Aktibo finantzarioen gehikuntza Aumento de Activos Financieros	61.714,6	0,4	74.944,5	0,5	-13.229,9	-17,7
06	80	EAEko sektore publikoko inbertsio finantzarioak Inversio. financie. en el sector público de la CAE	26.138,2	0,2	45.007,8	0,3	-18.869,6	-41,9
06	800	EAEko sektore publikoko entitateetako akz. partaid. Acciones, participaci. en entidades del S.Púb. CAE	26.138,2	0,2	45.007,8	0,3	-18.869,6	-41,9
06	81	EAEko administ. publiko gisa inbertsio finant (KSE) Inversiones financier. en Otr.E.Clas.AAPP.CAE(SEC)	16.000,0	0,1	16.000,0	0,1	0,0	0,0
06	810	Akzioak, partaidetzak eta ondare-ekarpenak Acciones, participaciones y aportacio. patrimonial.	16.000,0	0,1	16.000,0	0,1	0,0	0,0
06	82	Bestelako inbertsio finantzarioak Otras inversiones financieras	19.576,3	0,1	13.936,6	0,1	5.639,7	40,5
06	820	Akzioak eta partaidetzak Acciones y participaciones	1.100,0	0,0	1.100,0	0,0	0,0	0,0
06	822	Maileguak Préstamos	18.436,3	0,1	12.776,6	0,1	5.659,7	44,3
06	823	Langileentzako maileguak Préstamos al personal	40,0	0,0	60,0	0,0	-20,0	-33,3
07		SEGURTASUNA	796.321,0	5,1	790.157,0	5,3	6.164,0	0,8
		SEGURIDAD						
07	1	Pertsonal-gastuak Gastos de Personal	593.520,5	3,8	581.482,7	3,9	12.037,9	2,1
07	10	Goi-kargudunak Altos Cargos	1.261,6	0,0	1.239,1	0,0	22,6	1,8
07	100	Goi-kargudunen ordainsariak Retribuciones de Altos Cargos	1.261,6	0,0	1.239,1	0,0	22,6	1,8
07	11	Behin-behineko langileak Personal Eventual	557,9	0,0	627,9	0,0	-70,1	-11,2
07	110	Behin-behineko langileen ordainsariak Retribuciones del personal eventual	557,9	0,0	627,9	0,0	-70,1	-11,2
07	12	Funtzionarioak Funcionarios	395.806,0	2,5	387.236,7	2,6	8.569,3	2,2
07	120	Funtzionarioen ordainsariak Retribuciones de funcionarios	10.159,7	0,1	9.906,3	0,1	253,3	2,6
07	121	Ertzaintzako ordainsariak Retribuciones Ertzaintza	385.545,0	2,5	377.234,0	2,5	8.311,1	2,2
07	123	Zeregin-pilaketetako bitarteko funtzionarioen ord. Retribuci. funcionario interino acumulación tareas	101,3	0,0	96,4	0,0	4,9	5,1
07	13	Lan-kontratadunak Laborales	23.224,3	0,1	22.635,4	0,2	588,8	2,6
07	130	Langile lan-kontratadun finkoen ordainsariak Retribuciones del personal laboral fijo	21.774,3	0,1	21.185,4	0,1	588,8	2,8
07	131	Aldi baterako langile lan-kontratadun ordainsar. Retribuciones del personal laboral temporal	325,0	0,0	325,0	0,0	0,0	0,0
07	132	Langile lan-kontratadunak ordezkatz. langileen or. Retr.del personal que sustituye a personal laboral	1.125,0	0,0	1.125,0	0,0	0,0	0,0
07	16	Kuotak, prestazioak eta gastu sozialak Cuotas, Prestaciones y Gastos Sociales	172.670,8	1,1	169.743,5	1,1	2.927,3	1,7

MILAKA / MILES

ATAL SEC.	KON. CON.		2025	%GUZT. %TOT.	2024	%GUZT. %TOT.	ALDEA DIFERENCIA	%
07	160	Entitatearen konturako kotizazio sozialak <i>Cotizaciones sociales a cargo de la entidad</i>	152.910,5	1,0	147.008,7	1,0	5.901,8	4,0
07	161	Kalte-ordainak, gizarte-prestazioak <i>Indemnizaciones, Prestaciones Sociales</i>	8.967,0	0,1	8.934,8	0,1	32,2	0,4
07	162	Bestelako gastu sozialak <i>Otros gastos sociales</i>	10.793,3	0,1	13.800,0	0,1	-3.006,7	-21,8
07	2	Funtzionamendu-gastuak <i>Gastos de Funcionamiento</i>	114.461,4	0,7	122.408,9	0,8	-7.947,5	-6,5
07	20	Errentamenduak eta kanonak <i>Arrendamientos y cánones</i>	20.324,6	0,1	23.998,7	0,2	-3.674,0	-15,3
07	201	Eraikuntzak <i>Construcciones</i>	23,4	0,0	181,3	0,0	-157,9	-87,1
07	204	Makineria, lanabesak, instalazio teknikoak eta bes <i>Maquinaria, utillaje, instalaciones técnicas y otr</i>	15,0	0,0	0,0	0,0	15,0	---
07	205	Altzariak <i>Mobiliario</i>	647,2	0,0	647,2	0,0	0,0	0,0
07	206	Informazioa prozesatzeko ekipamend.eta aplika.inf. <i>Equipos para procesos de información y Aplica.Inf.</i>	4.152,1	0,0	7.385,0	0,0	-3.232,9	-43,8
07	207	Garraio-elementuak eta bestelako ibilgetu material <i>Elementos de transporte y otro inmovilizado mater.</i>	15.486,9	0,1	15.785,2	0,1	-298,2	-1,9
07	21	Konponketak, mantentze-lana eta kontserbazioa <i>Reparaciones, mantenimiento y conservación</i>	26.279,9	0,2	24.631,7	0,2	1.648,1	6,7
07	211	Eraikuntzak <i>Construcciones</i>	1.459,8	0,0	1.364,3	0,0	95,5	7,0
07	214	Makineria eta lanabesak <i>Maquinaria y utillaje</i>	807,0	0,0	1.014,9	0,0	-208,0	-20,5
07	215	Instalazio teknikoak eta bestelako instalazioak <i>Instalaciones técnicas y otras instalaciones</i>	9.304,9	0,1	9.794,2	0,1	-489,3	-5,0
07	216	Altzariak <i>Mobiliario</i>	94,4	0,0	91,5	0,0	2,9	3,2
07	217	Informazioa prozesatzeko ekipamenduak eta aplikazi <i>Equipos para procesos de información y aplica.Inf.</i>	12.357,1	0,1	10.241,7	0,1	2.115,4	20,7
07	218	Garraio-elementuak eta bestelako ibilgetu material <i>Elementos de transporte y otro inmovilizado mater.</i>	2.256,8	0,0	2.125,2	0,0	131,6	6,2
07	22	Bulegoko materiala, hornigaiak eta komunikazioak <i>Material de oficina, suministros y comunicaciones</i>	21.618,5	0,1	25.439,5	0,2	-3.821,0	-15,0
07	220	Bulegoko materiala, prentsa, aldizkariak, etab. <i>Material de oficina, prensa, revistas, etc.</i>	178,4	0,0	719,4	0,0	-541,0	-75,2
07	221	Hornigaiak <i>Suministros</i>	18.314,4	0,1	21.501,4	0,1	-3.187,0	-14,8
07	222	Komunikazioak <i>Comunicaciones</i>	3.125,6	0,0	3.218,7	0,0	-93,0	-2,9
07	23	Hainbat gastu <i>Gastos diversos</i>	9.183,8	0,1	9.123,2	0,1	60,6	0,7
07	230	Garraioak <i>Transportes</i>	1.011,0	0,0	787,0	0,0	224,0	28,5
07	231	Lokomozioa eta egonaldi-gastuak <i>Locomoción y gastos de estancia</i>	4.564,7	0,0	3.422,3	0,0	1.142,4	33,4
07	233	Aseguru-primak <i>Primas de seguros</i>	2.392,3	0,0	3.796,2	0,0	-1.403,9	-37,0
07	234	Tributuak <i>Tributos</i>	27,0	0,0	11,0	0,0	16,0	145,5
07	235	Komunikazio instituzionala, publizitatea eta harr. <i>Comunicación institucional, publicidad y relac.púb</i>	642,0	0,0	642,0	0,0	0,0	0,0
07	236	Juridikoak eta auzietakoak, eta epai eta akordio <i>Jurídicos, contenciosos, indemnizaciones por sent.</i>	70,5	0,0	64,4	0,0	6,1	9,5
07	237	Bilerak, konferentziak eta ikastaroak <i>Reuniones, conferencias y cursos</i>	106,3	0,0	98,3	0,0	8,0	8,1
07	238	Gastu erreserbatuak <i>Gastos reservados</i>	250,0	0,0	250,0	0,0	0,0	0,0
07	239	Bestelako hainbat gastu <i>Otros gastos diversos</i>	120,0	0,0	52,0	0,0	68,0	130,8
07	24	Bestelako enpresa eta profesionalen lanak <i>Trabajos realizados por otras empresas y profesio.</i>	35.245,5	0,2	37.452,9	0,2	-2.207,4	-5,9
07	240	Garbiketa eta txukunketa <i>Limpieza y aseo</i>	10.527,7	0,1	9.322,2	0,1	1.205,5	12,9
07	241	Segurtasuna <i>Seguridad</i>	12.053,6	0,1	10.246,5	0,1	1.807,1	17,6
07	242	Argitalpenen edizioa eta banaketa <i>Edición y distribución de publicaciones</i>	206,1	0,0	197,1	0,0	9,0	4,6
07	243	Banku-zerbitzuak eta antzekoak <i>Servicios bancarios y similares</i>	1,0	0,0	0,0	0,0	1,0	---

MILAKA / MILES

ATAL SEC.	KON. CON.		2025	%GUZT. %TOT.	2024	%GUZT. %TOT.	ALDEA DIFERENCIA	%
07	244	Profesional independenteen azterlanak, lan teknik. <i>Estudios, trabajos técnicos y servicios de profes</i>	12.457,1	0,1	17.687,1	0,1	-5.230,0	-29,6
07	25	Kanpoko zerbitzu sanitarioak <i>Servicios exteriores de carácter sanitario</i>	1.809,2	0,0	1.763,0	0,0	46,2	2,6
07	251	Itun sanitarioak <i>Conciertos Sanitarios</i>	1.809,2	0,0	1.763,0	0,0	46,2	2,6
07	3	Gastu finantzarioak <i>Gastos Financieros</i>	65,0	0,0	57,0	0,0	8,0	14,0
07	34	Bestelako gastu finantzarioak <i>Otros gastos financieros</i>	65,0	0,0	57,0	0,0	8,0	14,0
07	340	Bestelako gastu finantzarioak <i>Otros gastos financieros</i>	65,0	0,0	57,0	0,0	8,0	14,0
07	4	Eragiketa aruntetarako transferentziak eta dirul. <i>Transferencias y Subvenciones para Ope. Corrientes</i>	35.524,3	0,2	32.218,5	0,2	3.305,8	10,3
07	40	EAEko sektore publikoarentzat <i>Al sector público de la CAE</i>	29.020,2	0,2	20.816,4	0,1	8.203,8	39,4
07	401	Organismo autonomoentzat <i>A Organismos Autónomos</i>	23.010,0	0,1	17.942,9	0,1	5.067,1	28,2
07	402	Zuzenbide pribatuko ente publikoentzat <i>A Entes Públicos de derecho privado</i>	5.947,0	0,0	2.873,5	0,0	3.073,5	107,0
07	403	Sozietate publikoentzat <i>A Sociedades Públicas</i>	63,2	0,0	0,0	0,0	63,2	---
07	41	EAEko administ. publiko beste entitateentzat (KSE) <i>A Otr. Entidad. Clásific. Admones. Públicas CAE (SEC)</i>	380,0	0,0	355,0	0,0	25,0	7,0
07	410	UPV/EHU Euskal Herriko Unibertsitatearentzat <i>A la Universidad del País Vasco UPV/EHU</i>	380,0	0,0	355,0	0,0	25,0	7,0
07	42	Foru-aldundientzat eta EAE toki-entiteentzat <i>A Diputaciones Forales y Entidades Locales País V.</i>	18,0	0,0	23,5	0,0	-5,5	-23,4
07	421	Euskal Autonomia Erkidegoko toki-entiteentzat <i>A Entidades Locales del País Vasco</i>	18,0	0,0	23,5	0,0	-5,5	-23,4
07	43	Estatuko sektore publikoko entitateentzat <i>A Entidades del sector público del Estado</i>	400,0	0,0	380,0	0,0	20,0	5,3
07	430	Estatuko Administrazio Zentralarentzat <i>A la Administración Central del Estado</i>	400,0	0,0	380,0	0,0	20,0	5,3
07	45	Enpresentzat, familientzat irabazi-asmorik gabeko <i>A empresas, familias, instit. sin fines lucro ISFL</i>	5.706,1	0,0	10.643,6	0,1	-4.937,5	-46,4
07	451	Familientzat <i>A familias</i>	20,0	0,0	20,0	0,0	0,0	0,0
07	452	Irabazi-asmorik gabeko erakundeentzat <i>A instituciones sin fines de lucro</i>	5.686,1	0,0	10.623,6	0,1	-4.937,5	-46,5
07	6	Inbertsio errealak <i>Inversiones Reales</i>	47.599,7	0,3	49.939,9	0,3	-2.340,2	-4,7
07	60	Inbertsio ukiezinak <i>Inversiones intangibles</i>	12.023,9	0,1	11.434,2	0,1	589,7	5,2
07	601	Aplikazio informatikoak <i>Aplicaciones informáticas</i>	12.023,9	0,1	11.434,2	0,1	589,7	5,2
07	61	Inbertsio materialak <i>Inversiones materiales</i>	35.575,8	0,2	38.505,7	0,3	-2.929,9	-7,6
07	611	Eraikuntzak <i>Construcciones</i>	8.248,4	0,1	5.549,9	0,0	2.698,5	48,6
07	614	Makinaria eta lanabesak <i>Maquinaria y utillaje</i>	598,8	0,0	773,4	0,0	-174,5	-22,6
07	615	Instalazio teknikoak eta bestelako instalazioak <i>Instalaciones técnicas y otras instalaciones</i>	10.187,4	0,1	9.525,8	0,1	661,5	6,9
07	616	Altzariak <i>Mobiliario</i>	378,2	0,0	505,9	0,0	-127,7	-25,2
07	617	Informazioa prozesatzeko ekipamenduak <i>Equipos para procesos de información</i>	2.619,8	0,0	2.412,0	0,0	207,8	8,6
07	618	Garraio-elementuak <i>Elementos de transporte</i>	10.300,2	0,1	18.595,8	0,1	-8.295,6	-44,6
07	619	Ibilgetze materialetarako aurrerak eta bes. ib. mat. <i>Anticipos para inmovi. materi. y otr. inmovi. materi.</i>	3.243,0	0,0	1.143,0	0,0	2.100,0	183,7
07	8	Aktibo finantzarioen gehikuntza <i>Aumento de Activos Financieros</i>	5.150,0	0,0	4.050,0	0,0	1.100,0	27,2
07	82	Bestelako inbertsio finantzarioak <i>Otras inversiones financieras</i>	5.150,0	0,0	4.050,0	0,0	1.100,0	27,2
07	823	Langileentzako maileguak <i>Préstamos al personal</i>	5.150,0	0,0	4.050,0	0,0	1.100,0	27,2
08		HEZKUNTZA EDUCACIÓN	3.247.521,0	20,6	3.125.912,2	20,8	121.608,8	3,9
08	1	Pertsonal-gastuak <i>Gastos de Personal</i>	1.793.199,4	11,4	1.741.178,2	11,6	52.021,1	3,0
08	10	Goi-kargudunak <i>Altos Cargos</i>	1.363,5	0,0	1.321,1	0,0	42,3	3,2

MILAKA / MILES

ATAL SEC.	KON. CON.		2025	%GUZT. %TOT.	2024	%GUZT. %TOT.	ALDEA DIFERENCIA	%
08	100	Goi-kargudunen ordainsariak <i>Retribuciones de Altos Cargos</i>	1.363,5	0,0	1.321,1	0,0	42,3	3,2
08	11	Behin-behineko langileak <i>Personal Eventual</i>	555,3	0,0	539,1	0,0	16,2	3,0
08	110	Behin-behineko langileen ordainsariak <i>Retribuciones del personal eventual</i>	555,3	0,0	539,1	0,0	16,2	3,0
08	12	Funtzionarioak <i>Funcionarios</i>	1.311.595,3	8,3	1.243.622,5	8,3	67.972,9	5,5
08	120	Funtzionarioen ordainsariak <i>Retribuciones de funcionarios</i>	1.219.172,2	7,8	1.147.683,9	7,6	71.488,4	6,2
08	122	Funtzionarioak ordezk. dituzten langileen ordains. <i>Retribuc.del personal que sustituye a funcionarios</i>	84.833,0	0,5	93.195,7	0,6	-8.362,7	-9,0
08	123	Zeregin-pilaketetako bitarteko funtzionarioen ord. <i>Retribuci. funcionario interino acumulaci3n tareas</i>	7.590,1	0,0	2.742,9	0,0	4.847,2	176,7
08	13	Lan-kontratudunak <i>Laborales</i>	109.967,6	0,7	103.975,7	0,7	5.991,8	5,8
08	130	Langile lan-kontratudun finkoen ordainsariak <i>Retribuciones del personal laboral fijo</i>	75.280,3	0,5	76.641,9	0,5	-1.361,5	-1,8
08	131	Aldi baterako langile lan-kontratudun ordainsar. <i>Retribuciones del personal laboral temporal</i>	5.694,6	0,0	2.143,0	0,0	3.551,7	165,7
08	132	Langile lan-kontratudunak ordezkatz. langileen or. <i>Retr.del personal que sustituye a personal laboral</i>	28.992,6	0,2	25.190,9	0,2	3.801,7	15,1
08	16	Kuotak, prestazioak eta gastu sozialak <i>Cuotas, Prestaciones y Gastos Sociales</i>	369.717,7	2,4	391.719,8	2,6	-22.002,1	-5,6
08	160	Entitatearen konturako kotizazio sozialak <i>Cotizaciones sociales a cargo de la entidad</i>	331.626,2	2,1	363.496,1	2,4	-31.869,8	-8,8
08	161	Kalte-ordainak, gizarte-prestazioak <i>Indemnizaciones, Prestaciones Sociales</i>	36.779,6	0,2	26.953,9	0,2	9.825,7	36,5
08	162	Bestelako gastu sozialak <i>Otros gastos sociales</i>	1.311,9	0,0	1.269,8	0,0	42,0	3,3
08	2	Funtzionamendu-gastuak <i>Gastos de Funcionamiento</i>	208.144,1	1,3	208.289,8	1,4	-145,7	-0,1
08	20	Errentamenduak eta kanonak <i>Arrendamientos y cánones</i>	2.353,6	0,0	1.927,5	0,0	426,1	22,1
08	200	Lurra eta ondasun naturalak <i>Terrenos y bienes naturales</i>	0,0	0,0	3,0	0,0	-3,0	-100,0
08	201	Eraikuntzak <i>Construcciones</i>	273,9	0,0	127,9	0,0	146,0	114,2
08	204	Makineria, lanabesak, instalazio teknikoak eta bes <i>Maquinaria, utillaje, instalaciones técnicas y otr</i>	282,9	0,0	282,9	0,0	0,0	0,0
08	205	Altzariak <i>Mobiliario</i>	276,1	0,0	278,0	0,0	-1,9	-0,7
08	206	Informazioa prozesatzeko ekipamendu eta aplika.inf. <i>Equipos para procesos de informaci3n y Aplica.Inf.</i>	615,0	0,0	615,0	0,0	0,0	0,0
08	207	Garraio-elementuak eta bestelako ibilgetu material <i>Elementos de transporte y otro inmovilizado mater.</i>	900,0	0,0	615,0	0,0	285,0	46,3
08	208	Kanonak <i>Cánones</i>	5,7	0,0	5,7	0,0	0,0	0,0
08	21	Konponketak, mantentze-lana eta kontserbazioa <i>Reparaciones, mantenimiento y conservaci3n</i>	37.205,2	0,2	36.851,3	0,2	353,9	1,0
08	211	Eraikuntzak <i>Construcciones</i>	7.815,2	0,0	7.790,3	0,1	24,9	0,3
08	215	Instalazio teknikoak eta bestelako instalazioak <i>Instalaciones técnicas y otras instalaciones</i>	2.584,8	0,0	2.618,5	0,0	-33,7	-1,3
08	216	Altzariak <i>Mobiliario</i>	815,8	0,0	818,2	0,0	-2,4	-0,3
08	217	Informazioa prozesatzeko ekipamenduak eta aplikazi <i>Equipos para procesos de informaci3n y aplica.Inf.</i>	25.985,6	0,2	25.620,6	0,2	365,0	1,4
08	218	Garraio-elementuak eta bestelako ibilgetu material <i>Elementos de transporte y otro inmovilizado mater.</i>	3,7	0,0	3,7	0,0	0,0	0,0
08	22	Bulegoko materiala, hornigaiak eta komunikazioak <i>Material de oficina, suministros y comunicaciones</i>	26.904,6	0,2	27.496,7	0,2	-592,1	-2,2
08	220	Bulegoko materiala, prentsa, aldizkariak, etab. <i>Material de oficina, prensa, revistas, etc.</i>	391,9	0,0	393,7	0,0	-1,9	-0,5
08	221	Hornigaiak <i>Suministros</i>	20.121,7	0,1	20.649,5	0,1	-527,7	-2,6
08	222	Komunikazioak <i>Comunicaciones</i>	6.391,0	0,0	6.453,5	0,0	-62,5	-1,0
08	23	Hainbat gastu <i>Gastos diversos</i>	10.768,9	0,1	9.958,0	0,1	810,9	8,1
08	230	Garraioak <i>Transportes</i>	1.116,5	0,0	1.116,6	0,0	-0,2	0,0

MILAKA / MILES

ATAL SEC.	KON. CON.		2025	%GUZT. %TOT.	2024	%GUZT. %TOT.	ALDEA DIFERENCIA	%
08	231	Lokomozioa eta egonaldi-gastuak <i>Locomoción y gastos de estancia</i>	1.074,9	0,0	1.080,9	0,0	-6,0	-0,6
08	232	Zerbitzuaren ondoriozko kalte-ordainak <i>Indemnizaciones por razón del servicio</i>	322,7	0,0	468,7	0,0	-146,0	-31,2
08	234	Tributuak <i>Tributos</i>	50,8	0,0	50,8	0,0	0,0	0,0
08	235	Komunikazio instituzionala, publizitatea eta harr. <i>Comunicación institucional, publicidad y relac.púb</i>	2.044,5	0,0	2.333,0	0,0	-288,5	-12,4
08	236	Juridikoak eta auzietakoak, eta epai eta akordio <i>Jurídicos, contenciosos, indemnizaciones por sent.</i>	37,0	0,0	40,0	0,0	-3,0	-7,5
08	237	Bilerak, konferentziak eta ikastaroak <i>Reuniones, conferencias y cursos</i>	4.504,2	0,0	2.984,7	0,0	1.519,5	50,9
08	239	Bestelako hainbat gastu <i>Otros gastos diversos</i>	1.618,4	0,0	1.883,3	0,0	-264,9	-14,1
08	24	Bestelako enpresa eta profesionalen lanak <i>Trabajos realizados por otras empresas y profesio.</i>	130.498,4	0,8	131.817,6	0,9	-1.319,2	-1,0
08	240	Garbiketa eta txukunketa <i>Limpieza y aseo</i>	26.425,8	0,2	26.370,8	0,2	55,0	0,2
08	241	Segurtasuna <i>Seguridad</i>	109,1	0,0	108,6	0,0	0,5	0,4
08	242	Argitalpenen edizioa eta banaketa <i>Edición y distribución de publicaciones</i>	185,6	0,0	193,9	0,0	-8,3	-4,3
08	243	Banku-zerbitzuak eta antzekoak <i>Servicios bancarios y similares</i>	12,6	0,0	12,6	0,0	0,0	0,0
08	244	Professional independenteen azterlanak, lan teknik. <i>Estudios, trabajos técnicos y servicios de profesi</i>	42.227,4	0,3	38.498,8	0,3	3.728,6	9,7
08	245	Kontabilitate nazionalen gizarte-prestaziotzat h. <i>Otros servicios considerados prestaciones sociales</i>	61.537,9	0,4	66.632,9	0,4	-5.095,0	-7,6
08	25	Kanpoko zerbitzu sanitarioak <i>Servicios exteriores de carácter sanitario</i>	413,5	0,0	238,8	0,0	174,8	73,2
08	251	Itun sanitarioak <i>Conciertos Sanitarios</i>	413,5	0,0	238,8	0,0	174,8	73,2
08	4	Eragiketa aruntetarako transferentziak eta dirul. <i>Transferencias y Subvenciones para Ope. Corrientes</i>	1.077.229,2	6,8	1.003.322,4	6,7	73.906,8	7,4
08	40	EAEko sektore publikoarentzat <i>Al sector público de la CAE</i>	80.024,0	0,5	67.362,0	0,4	12.662,0	18,8
08	402	Zuzenbide pribatuko ente publikoentzat <i>A Entes Públicos de derecho privado</i>	420,0	0,0	420,0	0,0	0,0	0,0
08	405	EAEko sektore publikoko partzuergoentzat <i>A Consorcios del sector público de la CAE</i>	79.604,0	0,5	66.942,0	0,4	12.662,0	18,9
08	41	EAEko administ. publiko beste entitateentzat (KSE) <i>A Otr.Entidad.Clasific.Admones. Públicas CAE (SEC)</i>	0,0	0,0	40,0	0,0	-40,0	-100,0
08	412	Bestelako entitateentzat <i>A otras entidades</i>	0,0	0,0	40,0	0,0	-40,0	-100,0
08	42	Foru-aldundientzat eta EAE.toki-entiteentzat <i>A Diputaciones Forales y Entidades Locales País V.</i>	25.746,3	0,2	25.460,9	0,2	285,4	1,1
08	421	Euskal Autonomia Erkidegoko toki-entiteentzat <i>A Entidades Locales del País Vasco</i>	25.746,3	0,2	25.460,9	0,2	285,4	1,1
08	44	Estatutik kanpokoentzat <i>Al exterior</i>	0,0	0,0	120,0	0,0	-120,0	-100,0
08	440	Kanpo-sektore publikoarentzat <i>Al sector público exterior</i>	0,0	0,0	120,0	0,0	-120,0	-100,0
08	45	Enpresentzat, familientzat irabazi-asmorik gabeko <i>A empresas, familias, instit. sin fines lucro ISFL</i>	971.458,9	6,2	910.339,5	6,1	61.119,3	6,7
08	450	Enpresentzat <i>A empresas</i>	1.021,6	0,0	1.021,6	0,0	0,0	0,0
08	451	Familientzat <i>A familias</i>	79.887,7	0,5	71.567,7	0,5	8.319,9	11,6
08	452	Irabazi-asmorik gabeko erakundeentzat <i>A instituciones sin fines de lucro</i>	14.683,7	0,1	16.812,0	0,1	-2.128,3	-12,7
08	453	Hezkuntza-itunak eta irakask.doakoa izat.best.lag. <i>Conciertos educativos y ayudas gratuidad enseñanza</i>	875.866,0	5,6	820.938,3	5,5	54.927,7	6,7
08	6	Inbertsio errealak <i>Inversiones Reales</i>	141.600,7	0,9	146.368,4	1,0	-4.767,7	-3,3
08	60	Inbertsio ukiezinak <i>Inversiones intangibles</i>	0,8	0,0	0,8	0,0	0,0	0,0
08	601	Aplikazio informatikoak <i>Aplicaciones informáticas</i>	0,8	0,0	0,8	0,0	0,0	0,0
08	61	Inbertsio materialak <i>Inversiones materiales</i>	141.599,9	0,9	146.367,6	1,0	-4.767,7	-3,3
08	611	Eraikuntzak <i>Construcciones</i>	98.421,5	0,6	90.092,9	0,6	8.328,6	9,2

MILAKA / MILES

ATAL SEC.	KON. CON.		2025	%GUZT. %TOT.	2024	%GUZT. %TOT.	ALDEA DIFERENCIA	%
08	614	Makineria eta lanabesak <i>Maquinaria y utillaje</i>	777,6	0,0	778,1	0,0	-0,5	-0,1
08	615	Instalazio teknikoak eta bestelako instalazioak <i>Instalaciones técnicas y otras instalaciones</i>	82,0	0,0	82,0	0,0	0,0	0,0
08	616	Altzariak <i>Mobiliario</i>	2.918,3	0,0	2.568,8	0,0	349,5	13,6
08	617	Informazioa prozesatzeko ekipamenduak <i>Equipos para procesos de información</i>	27.250,6	0,2	35.912,1	0,2	-8.661,6	-24,1
08	619	Ibilgetze materialetarako aurrerak.eta bes.ib.mat. <i>Anticipos para inmovi.materi. y otr.inmovi.materi.</i>	12.149,9	0,1	16.933,6	0,1	-4.783,8	-28,2
08	7	Kapital-eragiketarako transferentziak eta dirul. <i>Transferencias y Subvenciones para Ope. Capital</i>	26.357,6	0,2	25.753,3	0,2	604,3	2,3
08	72	Foru-aldundientzat eta Eus.Autonom.Erkid.toki ent. <i>A Diputaciones Forales y Entidades Locales País V.</i>	15.032,9	0,1	12.861,4	0,1	2.171,5	16,9
08	721	Euskal Autonomia Erkidegoko toki-entitateentzat <i>A Entidades Locales del País Vasco</i>	15.032,9	0,1	12.861,4	0,1	2.171,5	16,9
08	75	Enpresentzat, familientzat eta irabazi-asmorik gab <i>A empresas, familias, instit. sin fines lucro ISFL</i>	11.324,7	0,1	12.891,9	0,1	-1.567,2	-12,2
08	752	Familientzat <i>A familias</i>	19,2	0,0	19,2	0,0	0,0	0,0
08	753	Irabazi-asmorik gabeko erakundeentzat <i>A instituciones sin fines de lucro</i>	11.305,5	0,1	12.872,7	0,1	-1.567,2	-12,2
08	8	Aktibo finantzarioen gehikuntza <i>Aumento de Activos Financieros</i>	990,0	0,0	1.000,0	0,0	-10,0	-1,0
08	82	Bestelako inbertsio finantzarioak <i>Otras inversiones financieras</i>	990,0	0,0	1.000,0	0,0	-10,0	-1,0
08	823	Langileentzako maileguak <i>Préstamos al personal</i>	990,0	0,0	1.000,0	0,0	-10,0	-1,0
09		ETXEBIZITZA ETA HIRI AGENDA VIVIENDA Y AGENDA URBANA	445.996,0	2,8	424.427,8	2,8	21.568,2	5,1
09	1	Pertsonal-gastuak <i>Gastos de Personal</i>	18.947,7	0,1	16.856,5	0,1	2.091,2	12,4
09	10	Goi-kargudunak <i>Altos Cargos</i>	740,2	0,0	628,6	0,0	111,6	17,8
09	100	Goi-kargudunen ordainsariak <i>Retribuciones de Altos Cargos</i>	740,2	0,0	628,6	0,0	111,6	17,8
09	11	Behin-behineko langileak <i>Personal Eventual</i>	475,8	0,0	463,2	0,0	12,6	2,7
09	110	Behin-behineko langileen ordainsariak <i>Retribuciones del personal eventual</i>	475,8	0,0	463,2	0,0	12,6	2,7
09	12	Funtzionarioak <i>Funcionarios</i>	13.214,2	0,1	11.826,3	0,1	1.387,9	11,7
09	120	Funtzionarioen ordainsariak <i>Retribuciones de funcionarios</i>	13.214,2	0,1	11.826,3	0,1	1.387,9	11,7
09	13	Lan-kontratudunak <i>Laborales</i>	84,0	0,0	33,2	0,0	50,9	153,3
09	130	Langile lan-kontratudun finkoen ordainsariak <i>Retribuciones del personal laboral fijo</i>	84,0	0,0	33,2	0,0	50,9	153,3
09	16	Kuotak, prestazioak eta gastu sozialak <i>Cuotas, Prestaciones y Gastos Sociales</i>	4.433,5	0,0	3.905,2	0,0	528,2	13,5
09	160	Entitatearen konturako kotizazio sozialak <i>Cotizaciones sociales a cargo de la entidad</i>	4.111,7	0,0	3.646,2	0,0	465,5	12,8
09	161	Kalte-ordainak, gizarte-prestazioak <i>Indemnizaciones, Prestaciones Sociales</i>	290,3	0,0	259,0	0,0	31,3	12,1
09	162	Bestelako gastu sozialak <i>Otros gastos sociales</i>	31,5	0,0	0,0	0,0	31,5	---
09	2	Funtzionamendu-gastuak <i>Gastos de Funcionamiento</i>	19.725,5	0,1	12.363,4	0,1	7.362,2	59,5
09	20	Errentamenduak eta kanonak <i>Arrendamientos y cánones</i>	133,7	0,0	85,0	0,0	48,7	57,3
09	201	Eraikuntzak <i>Construcciones</i>	20,2	0,0	0,0	0,0	20,2	---
09	204	Makineria, lanabesak, instalazio teknikoak eta bes <i>Maquinaria, utillaje, instalaciones técnicas y otr</i>	100,0	0,0	85,0	0,0	15,0	17,6
09	208	Kanonak <i>Cánones</i>	13,5	0,0	0,0	0,0	13,5	---
09	21	Konponketak, mantentze-lana eta kontserbazioa <i>Reparaciones, mantenimiento y conservación</i>	5.121,4	0,0	3.029,7	0,0	2.091,6	69,0
09	211	Eraikuntzak <i>Construcciones</i>	274,2	0,0	174,2	0,0	100,0	57,4
09	215	Instalazio teknikoak eta bestelako instalazioak <i>Instalaciones técnicas y otras instalaciones</i>	44,5	0,0	44,5	0,0	0,0	0,0
09	216	Altzariak <i>Mobiliario</i>	20,0	0,0	0,0	0,0	20,0	---

MILAKA / MILES

ATAL SEC.	KON. CON.		2025	%GUZT. %TOT.	2024	%GUZT. %TOT.	ALDEA DIFERENCIA	%
09	217	Informazioa prozesatzeko ekipamenduak eta aplikazi <i>Equipos para procesos de información y aplica.Inf.</i>	4.782,6	0,0	2.811,0	0,0	1.971,6	70,1
09	22	Bulegoko materiala, hornigaiak eta komunikazioak <i>Material de oficina, suministros y comunicaciones</i>	237,9	0,0	201,5	0,0	36,4	18,1
09	220	Bulegoko materiala, prentsa, aldizkariak, etab. <i>Material de oficina, prensa, revistas, etc.</i>	2,0	0,0	0,0	0,0	2,0	---
09	221	Hornigaiak <i>Suministros</i>	225,9	0,0	191,5	0,0	34,4	18,0
09	222	Komunikazioak <i>Comunicaciones</i>	10,0	0,0	10,0	0,0	0,0	0,0
09	23	Hainbat gastu <i>Gastos diversos</i>	1.390,5	0,0	503,3	0,0	887,2	176,3
09	231	Lokomozioa eta egonaldi-gastuak <i>Locomoción y gastos de estancia</i>	91,0	0,0	13,0	0,0	78,0	600,0
09	234	Tributuak <i>Tributos</i>	131,0	0,0	131,0	0,0	0,0	0,0
09	235	Komunikazio instituzionala, publizitatea eta harr. <i>Comunicación institucional, publicidad y relac.púb</i>	704,2	0,0	0,0	0,0	704,2	---
09	236	Juridikoak eta auzietakoak, eta epai eta akordio <i>Jurídicos, contenciosos, indemnizaciones por sent.</i>	178,3	0,0	133,3	0,0	45,0	33,8
09	237	Bilerak, konferentziak eta ikastaroak <i>Reuniones, conferencias y cursos</i>	286,0	0,0	226,0	0,0	60,0	26,5
09	24	Bestelako enpresa eta profesionalen lanak <i>Trabajos realizados por otras empresas y profesio.</i>	12.842,1	0,1	8.543,9	0,1	4.298,2	50,3
09	240	Garbiketa eta txukunketa <i>Limpieza y aseo</i>	42,9	0,0	35,9	0,0	7,0	19,6
09	241	Segurtasuna <i>Seguridad</i>	550,0	0,0	327,0	0,0	223,0	68,2
09	242	Argitalpen edizioa eta banaketa <i>Edición y distribución de publicaciones</i>	50,0	0,0	50,0	0,0	0,0	0,0
09	244	Profesional independenteen azterlanak, lan teknik. <i>Estudios, trabajos técnicos y servicios de profesi</i>	12.199,2	0,1	8.131,0	0,1	4.068,2	50,0
09	4	Eragiketa arruntetarako transferentziak eta dirul. <i>Transferencias y Subvenciones para Ope. Corrientes</i>	101.135,0	0,6	63.341,6	0,4	37.793,4	59,7
09	40	EAEko sektore publikoarentzat <i>Al sector público de la CAE</i>	41.000,0	0,3	36.703,4	0,2	4.296,7	11,7
09	403	Sozietate publikoentzat <i>A Sociedades Públicas</i>	41.000,0	0,3	36.703,4	0,2	4.296,7	11,7
09	41	EAEko administ. publiko beste entitateentzat (KSE) <i>A Otr.Entidad.Clasific.Admones. Públicas CAE (SEC)</i>	1.435,0	0,0	1.435,0	0,0	0,0	0,0
09	410	UPV/EHU Euskal Herriko Unibertsitatearentzat <i>A la Universidad del País Vasco UPV/EHU</i>	435,0	0,0	435,0	0,0	0,0	0,0
09	411	EAEko sektore publikoaren partaidetza duten eta EA <i>A empresas participadas por sector público de CAE</i>	1.000,0	0,0	1.000,0	0,0	0,0	0,0
09	42	Foru-aldundientzat eta EAE toki-entiteentzat <i>A Diputaciones Forales y Entidades Locales País V.</i>	0,0	0,0	11,2	0,0	-11,2	-100,0
09	420	Foru-aldundientzat <i>A Diputaciones Forales</i>	0,0	0,0	11,2	0,0	-11,2	-100,0
09	43	Estatuko sektore publikoko entitateentzat <i>A Entidades del sector público del Estado</i>	0,0	0,0	65,0	0,0	-65,0	-100,0
09	430	Estatuko Administrazio Zentralarentzat <i>A la Administración Central del Estado</i>	0,0	0,0	65,0	0,0	-65,0	-100,0
09	44	Estatutik kanpokoentzat <i>Al exterior</i>	100,0	0,0	100,0	0,0	0,0	0,0
09	440	Kanpo-sektore publikoarentzat <i>Al sector público exterior</i>	100,0	0,0	100,0	0,0	0,0	0,0
09	45	Enpresentzat, familientzat irabazi-asmorik gabeko <i>A empresas, familias, instit. sin fines lucro ISFL</i>	58.600,0	0,4	25.027,0	0,2	33.573,0	134,1
09	450	Enpresentzat <i>A empresas</i>	725,0	0,0	340,0	0,0	385,0	113,2
09	451	Familientzat <i>A familias</i>	55.275,0	0,4	23.112,0	0,2	32.163,0	139,2
09	452	Irabazi-asmorik gabeko erakundeentzat <i>A instituciones sin fines de lucro</i>	2.600,0	0,0	1.575,0	0,0	1.025,0	65,1
09	6	Inbertsio errealak <i>Inversiones Reales</i>	31.223,2	0,2	37.556,3	0,2	-6.333,2	-16,9
09	60	Inbertsio ukiezinak <i>Inversiones intangibles</i>	25,0	0,0	0,0	0,0	25,0	---
09	601	Aplikazio informatikoak <i>Aplicaciones informáticas</i>	25,0	0,0	0,0	0,0	25,0	---
09	61	Inbertsio materialak <i>Inversiones materiales</i>	31.198,2	0,2	37.556,3	0,2	-6.358,2	-16,9

MILAKA / MILES

ATAL SEC.	KON. CON.		2025	%GUZT. %TOT.	2024	%GUZT. %TOT.	ALDEA DIFERENCIA	%
09	610	Lurrak eta ondasun naturalak <i>Terrenos y bienes naturales</i>	7.206,1	0,0	7.359,0	0,0	-152,9	-2,1
09	611	Eraikuntzak <i>Construcciones</i>	23.332,0	0,1	29.270,1	0,2	-5.938,1	-20,3
09	615	Instalazio teknikoak eta bestelako instalazioak <i>Instalaciones técnicas y otras instalaciones</i>	660,1	0,0	927,3	0,0	-267,2	-28,8
09	7	Kapital-eragiketarako transferentziak eta dirul. <i>Transferencias y Subvenciones para Ope. Capital</i>	270.662,7	1,7	290.509,0	1,9	-19.846,3	-6,8
09	70	EAEko sektore publikoarentzat <i>Al sector público de la CAE</i>	46.856,4	0,3	59.772,1	0,4	-12.915,7	-21,6
09	703	Sozietate publikoentzat <i>A Sociedades Públicas</i>	46.856,4	0,3	59.772,1	0,4	-12.915,7	-21,6
09	71	EAEko administ. publiko sailk.beste ent. (KSE) <i>A Otr.Entidad.Clasific.Admones. Públicas CAE (SEC)</i>	360,0	0,0	2.420,2	0,0	-2.060,2	-85,1
09	710	UPV/EHU Euskal Herriko Unibertsitatearentzat <i>A la Universidad del País Vasco UPV/EHU</i>	360,0	0,0	340,0	0,0	20,0	5,9
09	712	Bestelako entitateentzat <i>A otras entidades</i>	0,0	0,0	2.080,2	0,0	-2.080,2	-100,0
09	72	Foru-aldundientzat eta Eus.Autonom.Erkid.toki ent. <i>A Diputaciones Forales y Entidades Locales País V.</i>	54.276,4	0,3	52.918,1	0,4	1.358,3	2,6
09	721	Euskal Autonomia Erkidegoko toki-entitateentzat <i>A Entidades Locales del País Vasco</i>	54.276,4	0,3	52.918,1	0,4	1.358,3	2,6
09	73	Estatuko sektore publikoko entitateentzat <i>A Entidades del sector público del Estado</i>	140,0	0,0	240,0	0,0	-100,0	-41,7
09	739	Bestelako entitateentzat <i>A otras entidades</i>	140,0	0,0	240,0	0,0	-100,0	-41,7
09	75	Enpresentzat, familientzat eta irabazi-asmorik gab <i>A empresas, familias, instit. sin fines lucro ISFL</i>	169.030,0	1,1	175.158,6	1,2	-6.128,6	-3,5
09	751	Beste enpresa batzuentzat <i>A otras empresas</i>	5.453,8	0,0	3.517,5	0,0	1.936,3	55,0
09	752	Familientzat <i>A familias</i>	163.576,2	1,0	171.641,1	1,1	-8.064,9	-4,7
09	8	Aktibo finantzarioen gehikuntza <i>Aumento de Activos Financieros</i>	4.301,9	0,0	3.801,0	0,0	500,9	13,2
09	80	EAEko sektore publikoko inbertsio finantzarioak <i>Inversio. financie. en el sector público de la CAE</i>	934,9	0,0	454,0	0,0	480,9	105,9
09	805	Fidantzak eta gordailuak <i>Fianzas y depósitos</i>	934,9	0,0	454,0	0,0	480,9	105,9
09	81	EAEko administ. publiko gisa inbertsi finant (KSE) <i>Inversiones financier. en Otr.E.Clas.AAPP.CAE(SEC)</i>	3.347,0	0,0	3.347,0	0,0	0,0	0,0
09	810	Akzioak, partaidetzak eta ondare-ekarpenak <i>Acciones, participaciones y aportacio. patrimonial.</i>	3.347,0	0,0	3.347,0	0,0	0,0	0,0
09	82	Bestelako inbertsio finantzarioak <i>Otras inversiones financieras</i>	20,0	0,0	0,0	0,0	20,0	---
09	823	Langileentzako maileguak <i>Préstamos al personal</i>	20,0	0,0	0,0	0,0	20,0	---
10		OSASUNA SALUD	5.115.870,0	32,5	4.900.225,0	32,6	215.645,0	4,4
10	1	Pertsonal-gastuak <i>Gastos de Personal</i>	57.970,6	0,4	56.446,1	0,4	1.524,5	2,7
10	10	Goi-kargudunak <i>Altos Cargos</i>	1.012,5	0,0	980,6	0,0	31,9	3,3
10	100	Goi-kargudunen ordainsariak <i>Retribuciones de Altos Cargos</i>	1.012,5	0,0	980,6	0,0	31,9	3,3
10	11	Behin-behineko langileak <i>Personal Eventual</i>	481,0	0,0	466,7	0,0	14,3	3,1
10	110	Behin-behineko langileen ordainsariak <i>Retribuciones del personal eventual</i>	481,0	0,0	466,7	0,0	14,3	3,1
10	12	Funtzionarioak <i>Funcionarios</i>	42.518,2	0,3	41.625,6	0,3	892,6	2,1
10	120	Funtzionarioen ordainsariak <i>Retribuciones de funcionarios</i>	42.518,2	0,3	41.625,6	0,3	892,6	2,1
10	13	Lan-kontratadunak <i>Laborales</i>	352,0	0,0	309,2	0,0	42,8	13,8
10	130	Langile lan-kontratadun finkoen ordainsariak <i>Retribuciones del personal laboral fijo</i>	352,0	0,0	309,2	0,0	42,8	13,8
10	16	Kuotak, prestazioak eta gastu sozialak <i>Cuotas, Prestaciones y Gastos Sociales</i>	13.606,9	0,1	13.064,1	0,1	542,8	4,2
10	160	Entitatearen konturako kotizazio sozialak <i>Cotizaciones sociales a cargo de la entidad</i>	12.634,6	0,1	12.111,4	0,1	523,2	4,3
10	161	Kalte-ordainak, gizarte-prestazioak <i>Indemnizaciones, Prestaciones Sociales</i>	890,3	0,0	870,6	0,0	19,6	2,3
10	162	Bestelako gastu sozialak <i>Otros gastos sociales</i>	82,0	0,0	82,0	0,0	0,0	0,0

MILAKA / MILES

ATAL SEC.	KON. CON.		2025	%GUZT. %TOT.	2024	%GUZT. %TOT.	ALDEA DIFERENCIA	%
10	2	Funtzionamendu-gastuak Gastos de Funcionamiento	4.230.158,9	26,9	4.056.850,4	27,0	173.308,5	4,3
10	20	Errentamenduak eta kanonak Arrendamientos y cánones	743,0	0,0	641,2	0,0	101,8	15,9
10	201	Eraikuntzak Construcciones	26,0	0,0	44,0	0,0	-18,0	-40,9
10	205	Altzariak Mobiliario	20,0	0,0	20,0	0,0	0,0	0,0
10	206	Informazioa prozesatzeko ekipamend.eta aplika.inf. Equipos para procesos de información y Aplica.Inf.	480,0	0,0	444,1	0,0	35,9	8,1
10	207	Garraio-elementuak eta bestelako ibilgetu material Elementos de transporte y otro inmovilizado mater.	157,0	0,0	73,1	0,0	83,9	114,8
10	208	Kanonak Cánones	60,0	0,0	60,0	0,0	0,0	0,0
10	21	Konponketak, mantentze-lana eta kontserbazioa Reparaciones, mantenimiento y conservación	4.952,6	0,0	4.960,1	0,0	-7,6	-0,2
10	211	Eraikuntzak Construcciones	119,5	0,0	96,7	0,0	22,8	23,6
10	214	Makinaria eta lanabesak Maquinaria y utillaje	386,9	0,0	356,9	0,0	30,0	8,4
10	215	Instalazio teknikoak eta bestelako instalazioak Instalaciones técnicas y otras instalaciones	172,5	0,0	182,5	0,0	-10,0	-5,5
10	216	Altzariak Mobiliario	27,0	0,0	32,5	0,0	-5,5	-16,9
10	217	Informazioa prozesatzeko ekipamenduak eta aplikazi Equipos para procesos de información y aplica.Inf.	4.215,4	0,0	4.251,3	0,0	-35,9	-0,8
10	218	Garraio-elementuak eta bestelako ibilgetu material Elementos de transporte y otro inmovilizado mater.	31,3	0,0	40,3	0,0	-9,0	-22,3
10	22	Bulegoko materiala, hornigaiak eta komunikazioak Material de oficina, suministros y comunicaciones	31.923,6	0,2	25.005,2	0,2	6.918,4	27,7
10	220	Bulegoko materiala, prentsa, aldizkariak, etab. Material de oficina, prensa, revistas, etc.	220,5	0,0	234,7	0,0	-14,2	-6,1
10	221	Hornigaiak Suministros	31.650,9	0,2	24.554,9	0,2	7.096,0	28,9
10	222	Komunikazioak Comunicaciones	52,1	0,0	215,5	0,0	-163,4	-75,8
10	23	Hainbat gastu Gastos diversos	691,3	0,0	788,8	0,0	-97,5	-12,4
10	230	Garraioak Transportes	11,8	0,0	21,8	0,0	-10,0	-45,9
10	231	Lokomozioa eta egonaldi-gastuak Locomoción y gastos de estancia	154,2	0,0	159,2	0,0	-5,0	-3,1
10	234	Tributuak Tributos	4,4	0,0	4,4	0,0	0,0	0,0
10	235	Komunikazio instituzionala, publizitatea eta harr. Comunicación institucional, publicidad y relac.púb	306,3	0,0	306,3	0,0	0,0	0,0
10	236	Juridikoak eta auzietakoak, eta epai eta akordio Jurídicos, contenciosos, indemnizaciones por sent.	36,0	0,0	10,0	0,0	26,0	260,0
10	237	Bilerak, konferentziak eta ikastaroak Reuniones, conferencias y cursos	176,1	0,0	282,1	0,0	-106,0	-37,6
10	239	Bestelako hainbat gastu Otros gastos diversos	2,5	0,0	5,0	0,0	-2,5	-50,0
10	24	Bestelako enpresa eta profesionalen lanak Trabajos realizados por otras empresas y profesio.	15.853,6	0,1	15.214,4	0,1	639,1	4,2
10	240	Garbiketa eta txukunketa Limpieza y aseo	796,3	0,0	732,3	0,0	63,9	8,7
10	241	Segurtasuna Seguridad	306,0	0,0	288,0	0,0	18,0	6,2
10	242	Argitalpenen edizioa eta banaketa Edición y distribución de publicaciones	150,0	0,0	195,0	0,0	-45,0	-23,1
10	244	Profesional independenteen azterlanak, lan teknik. Estudios, trabajos técnicos y servicios de profesi	4.722,4	0,0	5.189,9	0,0	-467,5	-9,0
10	245	Kontabilitate nazionalen gizarte-prestaziotzat h. Otros servicios considerados prestaciones sociales	9.878,9	0,1	8.809,1	0,1	1.069,7	12,1
10	25	Kanpoko zerbitzu sanitarioak Servicios exteriores de carácter sanitario	4.175.994,9	26,6	4.010.240,7	26,7	165.754,2	4,1
10	250	Programa-kontrata: Osakidetza eta Osatek SA Contrato Programa Osakidetza y Osatek, SA	3.902.513,7	24,8	3.752.417,0	25,0	150.096,7	4,0
10	251	Itun sanitarioak Conciertos Sanitarios	273.241,2	1,7	257.583,7	1,7	15.657,5	6,1
10	252	Kanpoko bestelako zerbitzu sanitarioak Otros servicios exteriores de carácter sanitario	240,0	0,0	240,0	0,0	0,0	0,0

MILAKA / MILES

ATAL SEC.	KON. CON.		2025	%GUZT. %TOT.	2024	%GUZT. %TOT.	ALDEA DIFERENCIA	%
10	3	Gastu finantzarioak Gastos Financieros	2,0	0,0	2,0	0,0	0,0	0,0
10	34	Bestelako gastu finantzarioak Otros gastos financieros	2,0	0,0	2,0	0,0	0,0	0,0
10	340	Bestelako gastu finantzarioak Otros gastos financieros	2,0	0,0	2,0	0,0	0,0	0,0
10	4	Eragiketa arruntetarako transferentziak eta dirul. Transferencias y Subvenciones para Ope. Corrientes	661.810,4	4,2	641.867,7	4,3	19.942,7	3,1
10	40	EAEko sektore publikoarentzat Al sector público de la CAE	4.201,4	0,0	3.963,6	0,0	237,8	6,0
10	404	EAEko sektore publikoko fundazioentzat A Fundaciones del sector público de la CAE	4.201,4	0,0	3.963,6	0,0	237,8	6,0
10	41	EAEko administ. publiko beste entitateentzat (KSE) A Otr.Entidad.Clasific.Admones. Públicas CAE (SEC)	14.204,9	0,1	13.841,4	0,1	363,5	2,6
10	410	UPV/EHU Euskal Herriko Unibertsitatearentzat A la Universidad del País Vasco UPV/EHU	75,0	0,0	75,0	0,0	0,0	0,0
10	412	Bestelako entitateentzat A otras entidades	14.129,9	0,1	13.766,4	0,1	363,5	2,6
10	42	Foru-aldundientzat eta EAE toki-entiteentzat A Diputaciones Forales y Entidades Locales País V.	33.886,9	0,2	34.333,1	0,2	-446,3	-1,3
10	420	Foru-aldundientzat A Diputaciones Forales	32.347,2	0,2	32.347,2	0,2	0,0	0,0
10	421	Euskal Autonomia Erkidegoko toki-entiteentzat A Entidades Locales del País Vasco	1.539,6	0,0	1.985,9	0,0	-446,3	-22,5
10	45	Enpresentzat, familiantzat irabazi-asmorik gabeko A empresas, familias, instit. sin fines lucro ISFL	609.517,2	3,9	589.729,5	3,9	19.787,7	3,4
10	451	Familiantzat A familias	606.342,2	3,9	586.757,7	3,9	19.584,6	3,3
10	452	Irabazi-asmorik gabeko erakundeentzat A instituciones sin fines de lucro	3.174,9	0,0	2.971,8	0,0	203,1	6,8
10	6	Inbertsio errealak Inversiones Reales	5.053,0	0,0	3.745,8	0,0	1.307,2	34,9
10	60	Inbertsio ukiezinak Inversiones intangibles	3.744,1	0,0	2.784,4	0,0	959,7	34,5
10	601	Aplikazio informatikoak Aplicaciones informáticas	3.494,1	0,0	2.784,4	0,0	709,7	25,5
10	602	Lagatako aktib. errentam.-erregimenean aktib.inbe. Inversiones sobre activos arrendados o cedidos	250,0	0,0	0,0	0,0	250,0	---
10	61	Inbertsio materialak Inversiones materiales	1.308,9	0,0	961,4	0,0	347,5	36,1
10	611	Eraikuntzak Construcciones	550,0	0,0	340,0	0,0	210,0	61,8
10	614	Makinaria eta lanabesak Maquinaria y utillaje	646,4	0,0	510,4	0,0	136,0	26,6
10	615	Instalazio teknikoak eta bestelako instalazioak Instalaciones técnicas y otras instalaciones	43,0	0,0	42,5	0,0	0,5	1,2
10	616	Altzariak Mobiliario	19,0	0,0	23,0	0,0	-4,0	-17,4
10	617	Informazioa prozesatzeko ekipamenduak Equipos para procesos de información	21,5	0,0	21,5	0,0	0,0	0,0
10	618	Garraio-elementuak Elementos de transporte	24,0	0,0	24,0	0,0	0,0	0,0
10	619	Ibilgetze materialetarako aurrerak.eta bes.ib.mat. Anticipos para inmovi.materi. y otr.inmovi.materi.	5,0	0,0	0,0	0,0	5,0	---
10	7	Kapital-eragiketarako transferentziak eta dirul. Transferencias y Subvenciones para Ope. Capital	160.785,2	1,0	141.229,0	0,9	19.556,2	13,8
10	70	EAEko sektore publikoarentzat Al sector público de la CAE	160.785,2	1,0	139.029,0	0,9	21.756,2	15,6
10	702	Zuzenbide pribatuko ente publikoentzat A Entes Públicos de derecho privado	160.758,2	1,0	139.002,0	0,9	21.756,2	15,7
10	704	EAEko sektore publikoko fundazioentzat A Fundaciones del sector público de la CAE	27,0	0,0	27,0	0,0	0,0	0,0
10	71	EAEko administ. publiko sailk.beste ent. (KSE) A Otr.Entidad.Clasific.Admones. Públicas CAE (SEC)	0,0	0,0	2.200,0	0,0	-2.200,0	-100,0
10	712	Bestelako entitateentzat A otras entidades	0,0	0,0	2.200,0	0,0	-2.200,0	-100,0
10	8	Aktibo finantzarioen gehikuntza Aumento de Activos Financieros	90,0	0,0	84,0	0,0	6,0	7,1
10	82	Bestelako inbertsio finantzarioak Otras inversiones financieras	90,0	0,0	84,0	0,0	6,0	7,1
10	823	Langileentzako maileguak Préstamos al personal	90,0	0,0	84,0	0,0	6,0	7,1
11		ONGIZATEA, GAZTERIA ETA ERRONKA DEMOGRAFIKOA BIENESTAR, JUVENTUD Y RETO DEMOGRÁFICO	357.989,0	2,3	344.185,4	2,3	13.803,6	4,0

MILAKA / MILES

ATAL SEC.	KON. CON.		2025	%GUZT. %TOT.	2024	%GUZT. %TOT.	ALDEA DIFERENCIA	%
11	1	Personal-gastuak Gastos de Personal	12.426,5	0,1	11.503,8	0,1	922,7	8,0
11	10	Goi-kargudunak Altos Cargos	1.058,3	0,0	422,7	0,0	635,6	150,4
11	100	Goi-kargudunen ordainsariak Retribuciones de Altos Cargos	1.058,3	0,0	422,7	0,0	635,6	150,4
11	11	Behin-behineko langileak Personal Eventual	488,4	0,0	0,0	0,0	488,4	---
11	110	Behin-behineko langileen ordainsariak Retribuciones del personal eventual	488,4	0,0	0,0	0,0	488,4	---
11	12	Funtzionarioak Funcionarios	7.967,4	0,1	8.296,9	0,1	-329,6	-4,0
11	120	Funtzionarioen ordainsariak Retribuciones de funcionarios	5.874,3	0,0	4.633,5	0,0	1.240,8	26,8
11	123	Zeregin-pilaketetako bitarteko funtzionarioen ord. Retribuci. funcionario interino acumulación tareas	2.093,1	0,0	3.663,5	0,0	-1.570,3	-42,9
11	16	Kuotak, prestazioak eta gastu sozialak Cuotas, Prestaciones y Gastos Sociales	2.912,5	0,0	2.784,2	0,0	128,3	4,6
11	160	Entitatearen konturako kotizazio sozialak Cotizaciones sociales a cargo de la entidad	2.722,2	0,0	2.609,8	0,0	112,4	4,3
11	161	Kalte-ordainak, gizarte-prestazioak Indemnizaciones, Prestaciones Sociales	190,3	0,0	174,4	0,0	15,9	9,1
11	2	Funtzionamendu-gastuak Gastos de Funcionamiento	42.583,0	0,3	35.909,8	0,2	6.673,2	18,6
11	20	Errentamenduak eta kanonak Arrendamientos y cánones	227,2	0,0	22,0	0,0	205,2	932,6
11	201	Eraikuntzak Construcciones	135,0	0,0	22,0	0,0	113,0	513,6
11	206	Informazioa prozesatzeko ekipamend.eta aplika.inf. Equipos para procesos de información y Aplica.Inf.	92,2	0,0	0,0	0,0	92,2	---
11	21	Konponketak, mantentze-lana eta kontserbazioa Reparaciones, mantenimiento y conservación	2.455,2	0,0	109,2	0,0	2.346,0	2.148,3
11	211	Eraikuntzak Construcciones	30,0	0,0	30,0	0,0	0,0	0,0
11	215	Instalazio teknikoak eta bestelako instalazioak Instalaciones técnicas y otras instalaciones	12,0	0,0	12,0	0,0	0,0	0,0
11	217	Informazioa prozesatzeko ekipamenduak eta aplikazi Equipos para procesos de información y aplica.Inf.	2.410,8	0,0	66,0	0,0	2.344,8	3.552,7
11	218	Garraio-elementuak eta bestelako ibilgetu material Elementos de transporte y otro inmovilizado mater.	2,4	0,0	1,2	0,0	1,2	100,0
11	22	Bulegoko materiala, hornigaiak eta komunikazioak Material de oficina, suministros y comunicaciones	196,7	0,0	338,9	0,0	-142,2	-42,0
11	220	Bulegoko materiala, prentsa, aldizkariak, etab. Material de oficina, prensa, revistas, etc.	16,6	0,0	0,0	0,0	16,6	---
11	221	Hornigaiak Suministros	180,1	0,0	338,9	0,0	-158,8	-46,9
11	23	Hainbat gastu Gastos diversos	2.456,4	0,0	509,8	0,0	1.946,7	381,9
11	230	Garraioak Transportes	10,0	0,0	0,0	0,0	10,0	---
11	231	Lokomozioa eta egonaldi-gastuak Locomoción y gastos de estancia	106,7	0,0	38,7	0,0	68,0	175,6
11	233	Aseguru-primak Primas de seguros	53,3	0,0	70,0	0,0	-16,7	-23,9
11	235	Komunikazio instituzionala, publizitatea eta harr. Comunicación institucional, publicidad y relac.púb	1.785,4	0,0	11,5	0,0	1.773,9	15.425,1
11	236	Juridikoak eta auzietakoak, eta epai eta akordio Jurídicos, contenciosos, indemnizaciones por sent.	10,0	0,0	0,0	0,0	10,0	---
11	237	Bilerak, konferentziak eta ikastaroak Reuniones, conferencias y cursos	488,5	0,0	389,5	0,0	99,0	25,4
11	239	Bestelako hainbat gastu Otros gastos diversos	2,5	0,0	0,0	0,0	2,5	---
11	24	Bestelako enpresa eta profesionalen lanak Trabajos realizados por otras empresas y profesio.	37.247,5	0,2	34.929,9	0,2	2.317,6	6,6
11	240	Garbiketa eta txukunketa Limpieza y aseo	18,2	0,0	18,0	0,0	0,2	1,1
11	242	Argitalpenen edizioa eta banaketa Edición y distribución de publicaciones	22,5	0,0	0,0	0,0	22,5	---
11	244	Profesional independenteen azterlanak, lan teknik. Estudios, trabajos técnicos y servicios de profesí	19.390,1	0,1	19.037,0	0,1	353,1	1,9
11	245	Kontabilitate nazionalen gizarte-prestaziotzat h. Otros servicios considerados prestaciones sociales	17.816,7	0,1	15.874,9	0,1	1.941,8	12,2

MILAKA / MILES

ATAL SEC.	KON. CON.		2025	%GUZT. %TOT.	2024	%GUZT. %TOT.	ALDEA DIFERENCIA	%
11	3	Gastu finantzarioak Gastos Financieros	30,0	0,0	0,0	0,0	30,0	---
11	34	Bestelako gastu finantzarioak Otros gastos financieros	30,0	0,0	0,0	0,0	30,0	---
11	340	Bestelako gastu finantzarioak Otros gastos financieros	30,0	0,0	0,0	0,0	30,0	---
11	4	Eragiketa arruntetarako transferentziak eta dirul. Transferencias y Subvenciones para Ope. Corrientes	298.874,9	1,9	292.686,3	1,9	6.188,7	2,1
11	40	EAEko sektore publikoarentzat Al sector público de la CAE	150,0	0,0	80,0	0,0	70,0	87,5
11	402	Zuzenbide pribatuko ente publikoentzat A Entes Públicos de derecho privado	150,0	0,0	80,0	0,0	70,0	87,5
11	41	EAEko administ. publiko beste entitateentzat (KSE) A Otr. Entidad. Clasific. Admones. Públicas CAE (SEC)	973,5	0,0	1.048,5	0,0	-75,0	-7,2
11	410	UPVEHU Euskal Herriko Unibertsitatearentzat A la Universidad del País Vasco UPVEHU	558,5	0,0	633,5	0,0	-75,0	-11,8
11	412	Bestelako entitateentzat A otras entidades	415,0	0,0	415,0	0,0	0,0	0,0
11	42	Foru-aldundientzat eta EAE toki-entiteentzat A Diputaciones Forales y Entidades Locales País V.	43.630,0	0,3	43.280,0	0,3	350,0	0,8
11	420	Foru-aldundientzat A Diputaciones Forales	800,0	0,0	0,0	0,0	800,0	---
11	421	Euskal Autonomia Erkidegoko toki-entiteentzat A Entidades Locales del País Vasco	42.830,0	0,3	43.280,0	0,3	-450,0	-1,0
11	45	Enpresentzat, familientzat irabazi-asmorik gabeko A empresas, familias, instit. sin fines lucro ISFL	254.121,4	1,6	248.277,8	1,7	5.843,6	2,4
11	450	Enpresentzat A empresas	4.238,0	0,0	4.154,0	0,0	84,0	2,0
11	451	Familientzat A familias	223.792,1	1,4	220.133,7	1,5	3.658,4	1,7
11	452	Irabazi-asmorik gabeko erakundeentzat A instituciones sin fines de lucro	25.169,4	0,2	23.032,3	0,2	2.137,1	9,3
11	454	Gauzazko bestelako gizarte-transferentziak Otras transferencias sociales en especie	921,9	0,0	957,8	0,0	-35,9	-3,7
11	6	Inbertsio errealak Inversiones Reales	4.049,6	0,0	4.085,6	0,0	-36,0	-0,9
11	60	Inbertsio ukiezinak Inversiones intangibles	3.524,6	0,0	3.885,6	0,0	-361,0	-9,3
11	601	Aplikazio informatikoak Aplicaciones informáticas	3.524,6	0,0	3.885,6	0,0	-361,0	-9,3
11	61	Inbertsio materialak Inversiones materiales	525,0	0,0	200,0	0,0	325,0	162,5
11	611	Eraikuntzak Construcciones	200,0	0,0	200,0	0,0	0,0	0,0
11	616	Altzariak Mobiliario	300,0	0,0	0,0	0,0	300,0	---
11	617	Informazioa prozesatzeko ekipamenduak Equipos para procesos de información	25,0	0,0	0,0	0,0	25,0	---
11	8	Aktibo finantzarioen gehikuntza Aumento de Activos Financieros	25,0	0,0	0,0	0,0	25,0	---
11	82	Bestelako inbertsio finantzarioak Otras inversiones financieras	25,0	0,0	0,0	0,0	25,0	---
11	823	Langileentzako maileguak Préstamos al personal	25,0	0,0	0,0	0,0	25,0	---
12		MUGIKORTASUN JASANGARRIA MOVILIDAD SOSTENIBLE	567.253,0	3,6	556.975,2	3,7	10.277,8	1,8
12	1	Pertsonal-gastuak Gastos de Personal	3.818,9	0,0	4.305,5	0,0	-486,5	-11,3
12	10	Goi-kargudunak Altos Cargos	540,6	0,0	341,4	0,0	199,2	58,3
12	100	Goi-kargudunen ordainsariak Retribuciones de Altos Cargos	540,6	0,0	341,4	0,0	199,2	58,3
12	11	Behin-behineko langileak Personal Eventual	477,2	0,0	0,0	0,0	477,2	---
12	110	Behin-behineko langileen ordainsariak Retribuciones del personal eventual	477,2	0,0	0,0	0,0	477,2	---
12	12	Funtzionarioak Funcionarios	1.938,7	0,0	2.901,0	0,0	-962,2	-33,2
12	120	Funtzionarioen ordainsariak Retribuciones de funcionarios	1.938,7	0,0	2.901,0	0,0	-962,2	-33,2
12	13	Lan-kontratadunak Laborales	0,0	0,0	49,0	0,0	-49,0	-100,0
12	130	Langile lan-kontratadun finkoen ordainsariak Retribuciones del personal laboral fijo	0,0	0,0	49,0	0,0	-49,0	-100,0

MILAKA / MILES

ATAL SEC.	KON. CON.		2025	%GUZT. %TOT.	2024	%GUZT. %TOT.	ALDEA DIFERENCIA	%
12	16	Kuotak, prestazioak eta gastu sozialak <i>Cuotas, Prestaciones y Gastos Sociales</i>	862,4	0,0	1.014,1	0,0	-151,6	-15,0
12	160	Entitatearen konturako kotizazio sozialak <i>Cotizaciones sociales a cargo de la entidad</i>	789,8	0,0	903,2	0,0	-113,4	-12,6
12	161	Kalte-ordainak, gizarte-prestazioak <i>Indemnizaciones, Prestaciones Sociales</i>	59,1	0,0	65,8	0,0	-6,7	-10,2
12	162	Bestelako gastu sozialak <i>Otros gastos sociales</i>	13,5	0,0	45,0	0,0	-31,5	-70,0
12	2	Funtzionamendu-gastuak <i>Gastos de Funcionamiento</i>	4.648,7	0,0	5.732,8	0,0	-1.084,2	-18,9
12	20	Errentamenduak eta kanonak <i>Arrendamientos y cánones</i>	33,7	0,0	33,7	0,0	0,0	0,0
12	201	Eraikuntzak <i>Construcciones</i>	20,2	0,0	20,2	0,0	0,0	0,0
12	208	Kanonak <i>Cánones</i>	13,5	0,0	13,5	0,0	0,0	0,0
12	21	Konponketak, mantentze-lana eta kontserbazioa <i>Reparaciones, mantenimiento y conservación</i>	492,9	0,0	2.434,7	0,0	-1.941,8	-79,8
12	213	Ondare historikoko ondasunak <i>Bienes del patrimonio histórico</i>	0,0	0,0	50,0	0,0	-50,0	-100,0
12	216	Altzariak <i>Mobiliario</i>	20,0	0,0	20,0	0,0	0,0	0,0
12	217	Informazioa prozesatzeko ekipamenduak eta aplikazi <i>Equipos para procesos de información y aplica.Inf.</i>	472,9	0,0	2.364,7	0,0	-1.891,8	-80,0
12	22	Bulegoko materiala, hornigaiak eta komunikazioak <i>Material de oficina, suministros y comunicaciones</i>	36,4	0,0	36,4	0,0	0,0	0,0
12	220	Bulegoko materiala, prentsa, aldizkariak, etab. <i>Material de oficina, prensa, revistas, etc.</i>	2,0	0,0	2,0	0,0	0,0	0,0
12	221	Hornigaiak <i>Suministros</i>	34,4	0,0	34,4	0,0	0,0	0,0
12	23	Hainbat gastu <i>Gastos diversos</i>	625,0	0,0	682,4	0,0	-57,4	-8,4
12	231	Lokomozioa eta egonaldi-gastuak <i>Locomoción y gastos de estancia</i>	78,0	0,0	78,0	0,0	0,0	0,0
12	235	Komunikazio instituzionala, publizitatea eta harr. <i>Comunicación institucional, publicidad y relac.púb</i>	527,0	0,0	584,4	0,0	-57,4	-9,8
12	236	Juridikoak eta auzietakoak, eta epai eta akordio <i>Jurídicos, contenciosos, indemnizaciones por sent.</i>	18,0	0,0	18,0	0,0	0,0	0,0
12	239	Bestelako hainbat gastu <i>Otros gastos diversos</i>	2,0	0,0	2,0	0,0	0,0	0,0
12	24	Bestelako enpresa eta profesionalen lanak <i>Trabajos realizados por otras empresas y profesio.</i>	3.460,6	0,0	2.545,6	0,0	915,0	35,9
12	244	Profesional independenteen azterlanak, lan teknik. <i>Estudios, trabajos técnicos y servicios de profesi</i>	3.460,6	0,0	2.545,6	0,0	915,0	35,9
12	4	Eragiketa arruntetarako transferentziak eta dirul. <i>Transferencias y Subvenciones para Ope. Corrientes</i>	226.806,3	1,4	131.963,0	0,9	94.843,3	71,9
12	40	EAEko sektore publikoarentzat <i>Al sector público de la CAE</i>	120.924,5	0,8	111.295,0	0,7	9.629,5	8,7
12	402	Zuzenbide pribatuko ente publikoentzat <i>A Entes Públicos de derecho privado</i>	37.735,0	0,2	36.795,0	0,2	940,0	2,6
12	403	Sozietate publikoentzat <i>A Sociedades Públicas</i>	83.189,5	0,5	74.500,0	0,5	8.689,5	11,7
12	41	EAEko administ. publiko beste.entitateentzat (KSE) <i>A Otr.Entidad.Clasific.Admones. Públicas CAE (SEC)</i>	8.412,0	0,1	18.012,0	0,1	-9.600,0	-53,3
12	410	UPV/EHU Euskal Herriko Unibertsitatearentzat <i>A la Universidad del País Vasco UPV/EHU</i>	12,0	0,0	12,0	0,0	0,0	0,0
12	412	Bestelako entitateentzat <i>A otras entidades</i>	8.400,0	0,1	18.000,0	0,1	-9.600,0	-53,3
12	43	Estatuko sektore publikoko entitateentzat <i>A Entidades del sector público del Estado</i>	92.776,6	0,6	0,0	0,0	92.776,6	---
12	439	Bestelako entitateentzat <i>A otras entidades</i>	92.776,6	0,6	0,0	0,0	92.776,6	---
12	45	Enprezentzat, familientzat irabazi-asmorik gabeko <i>A empresas, familias, instit. sin fines lucro ISFL</i>	4.693,1	0,0	2.656,0	0,0	2.037,2	76,7
12	450	Enprezentzat <i>A empresas</i>	4.286,1	0,0	2.219,0	0,0	2.067,2	93,2
12	452	Irabazi-asmorik gabeko erakundeentzat <i>A instituciones sin fines de lucro</i>	407,0	0,0	437,0	0,0	-30,0	-6,9
12	6	Inbertsio errealak <i>Inversiones Reales</i>	89.234,4	0,6	194.036,0	1,3	-104.801,6	-54,0
12	60	Inbertsio ukiezinak <i>Inversiones intangibles</i>	300,0	0,0	125,0	0,0	175,0	140,0

MILAKA / MILES

ATAL SEC.	KON. CON.		2025	%GUZT. %TOT.	2024	%GUZT. %TOT.	ALDEA DIFERENCIA	%
12	601	Aplikazio informatikoak <i>Aplicaciones informáticas</i>	300,0	0,0	125,0	0,0	175,0	140,0
12	61	Inbertsio materialak <i>Inversiones materiales</i>	310,0	0,0	310,0	0,0	0,0	0,0
12	610	Lurrak eta ondasun naturalak <i>Terrenos y bienes naturales</i>	280,0	0,0	280,0	0,0	0,0	0,0
12	615	Instalazio teknikoak eta bestelako instalazioak <i>Instalaciones técnicas y otras instalaciones</i>	30,0	0,0	30,0	0,0	0,0	0,0
12	63	Bestelako entitateentzat erakitako edo eskura.ak. <i>Activos construidos o adquir. para otras entidades</i>	88.624,4	0,6	193.601,0	1,3	-104.976,6	-54,2
12	630	Bestelako entitateentzat erakitako edo eskura.ak. <i>Activos construidos o adquir. para otras entidades</i>	88.624,4	0,6	193.601,0	1,3	-104.976,6	-54,2
12	7	Kapital-eragiketarako transferentziak eta dirul. <i>Transferencias y Subvenciones para Ope. Capital</i>	236.649,7	1,5	213.329,0	1,4	23.320,7	10,9
12	70	EAEko sektore publikoarentzat <i>Al sector público de la CAE</i>	190.169,0	1,2	167.882,9	1,1	22.286,1	13,3
12	702	Zuzenbide pribatuko ente publikoentzat <i>A Entes Públicos de derecho privado</i>	162.229,0	1,0	145.631,9	1,0	16.597,1	11,4
12	703	Sozietate publikoentzat <i>A Sociedades Públicas</i>	27.940,0	0,2	22.251,0	0,1	5.689,0	25,6
12	71	EAEko administ. publiko sailk.beste ent. (KSE) <i>A Otr.Entidad.Clasific.Admones. Públicas CAE (SEC)</i>	35.136,6	0,2	38.162,0	0,3	-3.025,4	-7,9
12	712	Bestelako entitateentzat <i>A otras entidades</i>	35.136,6	0,2	38.162,0	0,3	-3.025,4	-7,9
12	72	Foru-aldundientzat eta Eus.Autonom.Erkid.toki ent. <i>A Diputaciones Forales y Entidades Locales País V.</i>	7.326,2	0,0	966,5	0,0	6.359,7	658,0
12	720	Foru-aldundientzat <i>A Diputaciones Forales</i>	0,0	0,0	180,0	0,0	-180,0	-100,0
12	721	Euskal Autonomia Erkidegoko toki-entitateentzat <i>A Entidades Locales del País Vasco</i>	7.326,2	0,0	786,5	0,0	6.539,7	831,5
12	73	Estatuko sektore publikoko entitateentzat <i>A Entidades del sector público del Estado</i>	1.772,5	0,0	1.548,0	0,0	224,5	14,5
12	739	Bestelako entitateentzat <i>A otras entidades</i>	1.772,5	0,0	1.548,0	0,0	224,5	14,5
12	75	Enpresentzat, familientzat eta irabazi-asmorik gab <i>A empresas, familias, instit. sin fines lucro ISFL</i>	2.245,4	0,0	4.769,6	0,0	-2.524,2	-52,9
12	750	EAEko sektore publiko ar. partaidetza duten enpresen <i>A empresas participadas por sector público de CAE</i>	77,9	0,0	40,0	0,0	37,8	94,5
12	751	Beste enpresa batzuentzat <i>A otras empresas</i>	1.937,6	0,0	4.729,6	0,0	-2.792,0	-59,0
12	753	Irabazi-asmorik gabeko erakundeentzat <i>A instituciones sin fines de lucro</i>	230,0	0,0	0,0	0,0	230,0	---
12	8	Aktibo finantzarioen gehikuntza <i>Aumento de Activos Financieros</i>	6.095,0	0,0	7.609,0	0,1	-1.514,0	-19,9
12	80	EAEko sektore publikoko inbertsio finantzarioak <i>Inversio. financie. en el sector público de la CAE</i>	6.075,0	0,0	7.589,0	0,1	-1.514,0	-19,9
12	802	Maileguak <i>Préstamos</i>	6.075,0	0,0	7.589,0	0,1	-1.514,0	-19,9
12	82	Bestelako inbertsio finantzarioak <i>Otras inversiones financieras</i>	20,0	0,0	20,0	0,0	0,0	0,0
12	823	Langileentzako maileguak <i>Préstamos al personal</i>	20,0	0,0	20,0	0,0	0,0	0,0
13		ZIENTZIA, UNIBERTSITATEAK ETA BERRIKUNTZA CIENCIA, UNIVERSIDADES E INNOVACIÓN	612.750,0	3,9	563.045,8	3,7	49.704,2	8,8
13	1	Pertsonal-gastuak <i>Gastos de Personal</i>	2.966,2	0,0	1.374,0	0,0	1.592,2	115,9
13	10	Goi-kargudunak <i>Altos Cargos</i>	823,7	0,0	272,6	0,0	551,1	202,1
13	100	Goi-kargudunen ordainsariak <i>Retribuciones de Altos Cargos</i>	823,7	0,0	272,6	0,0	551,1	202,1
13	11	Behin-behineko langileak <i>Personal Eventual</i>	379,3	0,0	0,0	0,0	379,3	---
13	110	Behin-behineko langileen ordainsariak <i>Retribuciones del personal eventual</i>	379,3	0,0	0,0	0,0	379,3	---
13	12	Funtzionarioak <i>Funcionarios</i>	1.146,8	0,0	827,2	0,0	319,6	38,6
13	120	Funtzionarioen ordainsariak <i>Retribuciones de funcionarios</i>	1.146,8	0,0	827,2	0,0	319,6	38,6
13	16	Kuotak, prestazioak eta gastu sozialak <i>Cuotas, Prestaciones y Gastos Sociales</i>	616,4	0,0	274,2	0,0	342,3	124,8
13	160	Entitatearen konturako kotizazio sozialak <i>Cotizaciones sociales a cargo de la entidad</i>	529,4	0,0	252,2	0,0	277,3	109,9
13	161	Kalte-ordainak, gizarte-prestazioak <i>Indemnizaciones, Prestaciones Sociales</i>	47,0	0,0	22,0	0,0	25,0	113,6

MILAKA / MILES

ATAL SEC.	KON. CON.		2025	%GUZT. %TOT.	2024	%GUZT. %TOT.	ALDEA DIFERENCIA	%
13	162	Bestelako gastu sozialak <i>Otros gastos sociales</i>	40,0	0,0	0,0	0,0	40,0	---
13	2	Funtzionamendu-gastuak <i>Gastos de Funcionamiento</i>	4.714,7	0,0	658,3	0,0	4.056,3	616,1
13	20	Errentamenduak eta kanonak <i>Arrendamientos y cánones</i>	3,0	0,0	0,0	0,0	3,0	---
13	201	Eraikuntzak <i>Construcciones</i>	3,0	0,0	0,0	0,0	3,0	---
13	21	Konponketak, mantentze-lana eta kontserbazioa <i>Reparaciones, mantenimiento y conservación</i>	2.085,5	0,0	0,0	0,0	2.085,5	---
13	217	Informazioa prozesatzeko ekipamenduak eta aplikazi <i>Equipos para procesos de información y aplica.Inf.</i>	2.085,5	0,0	0,0	0,0	2.085,5	---
13	22	Bulegoko materiala, hornigaiak eta komunikazioak <i>Material de oficina, suministros y comunicaciones</i>	43,9	0,0	0,0	0,0	43,9	---
13	220	Bulegoko materiala, prentsa, aldizkariak, etab. <i>Material de oficina, prensa, revistas, etc.</i>	36,0	0,0	0,0	0,0	36,0	---
13	222	Komunikazioak <i>Comunicaciones</i>	7,9	0,0	0,0	0,0	7,9	---
13	23	Hainbat gastu <i>Gastos diversos</i>	1.865,3	0,0	265,2	0,0	1.600,2	603,5
13	231	Lokomozioa eta egonaldi-gastuak <i>Locomoción y gastos de estancia</i>	106,0	0,0	10,0	0,0	96,0	960,0
13	234	Tributuak <i>Tributos</i>	0,2	0,0	0,0	0,0	0,2	---
13	235	Komunikazio instituzionala, publizitatea eta harr. <i>Comunicación institucional, publicidad y relac.púb</i>	1.460,0	0,0	0,0	0,0	1.460,0	---
13	236	Juridikoak eta auzietakoak, eta epai eta akordio <i>Jurídicos, contenciosos, indemnizaciones por sent.</i>	6,0	0,0	0,0	0,0	6,0	---
13	237	Bilerak, konferentziak eta ikastaroak <i>Reuniones, conferencias y cursos</i>	293,2	0,0	255,2	0,0	38,0	14,9
13	24	Bestelako enpresa eta profesionalen lanak <i>Trabajos realizados por otras empresas y profesio.</i>	716,9	0,0	393,2	0,0	323,7	82,3
13	244	Professional independenteen azterlanak, lan teknik. <i>Estudios, trabajos técnicos y servicios de profesí</i>	716,9	0,0	393,2	0,0	323,7	82,3
13	3	Gastu finantzarioak <i>Gastos Financieros</i>	5,3	0,0	10,5	0,0	-5,2	-49,6
13	33	Bestelako entitateekin dauden zorrak <i>Deudas con otras entidades</i>	5,3	0,0	10,5	0,0	-5,2	-49,6
13	330	Maileguen interesak <i>Intereses de préstamos</i>	5,3	0,0	10,5	0,0	-5,2	-49,6
13	4	Eragiketa aruntetarako transferentziak eta dirul. <i>Transferencias y Subvenciones para Ope. Corrientes</i>	461.616,4	2,9	441.582,1	2,9	20.034,3	4,5
13	40	EAEko sektore publikoarentzat <i>Al sector público de la CAE</i>	12.668,2	0,1	11.898,6	0,1	769,6	6,5
13	402	Zuzenbide pribatuko ente publikoentzat <i>A Entes Públicos de derecho privado</i>	1.580,0	0,0	1.439,0	0,0	141,1	9,8
13	404	EAEko sektore publikoko fundazioentzat <i>A Fundaciones del sector público de la CAE</i>	11.088,2	0,1	10.459,7	0,1	628,5	6,0
13	41	EAEko administ. publiko beste entitateentzat (KSE) <i>A Otr.Entidad.Clasific.Admones. Públicas CAE (SEC)</i>	379.587,3	2,4	360.045,2	2,4	19.542,1	5,4
13	410	UPV/EHU Euskal Herriko Unibertsitatearentzat <i>A la Universidad del País Vasco UPV/EHU</i>	353.794,1	2,2	337.815,2	2,2	15.978,8	4,7
13	412	Bestelako entitateentzat <i>A otras entidades</i>	25.793,3	0,2	22.230,0	0,1	3.563,3	16,0
13	43	Estatuko sektore publikoko entitateentzat <i>A Entidades del sector público del Estado</i>	700,0	0,0	500,0	0,0	200,0	40,0
13	439	Bestelako entitateentzat <i>A otras entidades</i>	700,0	0,0	500,0	0,0	200,0	40,0
13	44	Estatutik kanpokoentzat <i>Al exterior</i>	60,0	0,0	60,0	0,0	0,0	0,0
13	440	Kanpo-sektore publikoarentzat <i>Al sector público exterior</i>	60,0	0,0	60,0	0,0	0,0	0,0
13	45	Enpresentzat, familientzat irabazi-asmorik gabeko <i>A empresas, familias, instit. sin fines lucro ISFL</i>	68.600,9	0,4	69.078,3	0,5	-477,4	-0,7
13	451	Familientzat <i>A familias</i>	46.803,9	0,3	44.307,0	0,3	2.496,9	5,6
13	452	Irabazi-asmorik gabeko erakundeentzat <i>A instituciones sin fines de lucro</i>	21.797,0	0,1	24.771,3	0,2	-2.974,3	-12,0
13	6	Inbertsio errealak <i>Inversiones Reales</i>	218,2	0,0	18,2	0,0	200,0	1.101,9
13	60	Inbertsio ukiezinak <i>Inversiones intangibles</i>	18,2	0,0	18,2	0,0	0,0	0,0
13	601	Aplikazio informatikoak <i>Aplicaciones informáticas</i>	18,2	0,0	18,2	0,0	0,0	0,0

MILAKA / MILES

ATAL SEC.	KON. CON.		2025	%GUZT. %TOT.	2024	%GUZT. %TOT.	ALDEA DIFERENCIA	%
13	61	Inbertsio materialak <i>Inversiones materiales</i>	200,0	0,0	0,0	0,0	200,0	---
13	616	Altzariak <i>Mobiliario</i>	100,0	0,0	0,0	0,0	100,0	---
13	617	Informazioa prozesatzeko ekipamenduak <i>Equipos para procesos de información</i>	100,0	0,0	0,0	0,0	100,0	---
13	7	Kapital-eragiketarako transferentziak eta dirul. <i>Transferencias y Subvenciones para Ope. Capital</i>	142.704,2	0,9	119.032,8	0,8	23.671,4	19,9
13	70	EAEko sektore publikoarentzat <i>Al sector público de la CAE</i>	274,1	0,0	72,1	0,0	202,0	280,2
13	702	Zuzenbide pribatuko ente publikoentzat <i>A Entes Públicos de derecho privado</i>	42,1	0,0	42,1	0,0	0,0	0,0
13	704	EAEko sektore publikoko fundazioentzat <i>A Fundaciones del sector público de la CAE</i>	232,0	0,0	30,0	0,0	202,0	673,3
13	71	EAEko administ. publiko sailk.beste ent. (KSE) <i>A Otr.Entidad.Clasific.Admones. Públicas CAE (SEC)</i>	120.986,6	0,8	105.249,4	0,7	15.737,1	15,0
13	710	UPV/EHU Euskal Herriko Unibertsitatearentzat <i>A la Universidad del País Vasco UPV/EHU</i>	62.346,6	0,4	61.890,2	0,4	456,4	0,7
13	712	Bestelako entitateentzat <i>A otras entidades</i>	58.640,0	0,4	43.359,3	0,3	15.280,7	35,2
13	73	Estatuko sektore publikoko entitateentzat <i>A Entidades del sector público del Estado</i>	907,2	0,0	907,2	0,0	0,0	0,0
13	739	Bestelako entitateentzat <i>A otras entidades</i>	907,2	0,0	907,2	0,0	0,0	0,0
13	75	Enpresentzat, familientzat eta irabazi-asmorik gab <i>A empresas, familias, instit. sin fines lucro ISFL</i>	20.536,3	0,1	12.804,0	0,1	7.732,3	60,4
13	753	Irabazi-asmorik gabeko erakundeentzat <i>A instituciones sin fines de lucro</i>	20.536,3	0,1	12.804,0	0,1	7.732,3	60,4
13	8	Aktibo finantzarioen gehikuntza <i>Aumento de Activos Financieros</i>	150,0	0,0	0,0	0,0	150,0	---
13	82	Bestelako inbertsio finantzarioak <i>Otras inversiones financieras</i>	150,0	0,0	0,0	0,0	150,0	---
13	823	Langileentzako maileguak <i>Préstamos al personal</i>	150,0	0,0	0,0	0,0	150,0	---
13	9	Pasibo finantzarioen murrizketa <i>Disminución de Pasivos Financieros</i>	375,1	0,0	369,9	0,0	5,2	1,4
13	93	Bestelako entitateekin dauden zorrak <i>Deudas con otras entidades</i>	375,1	0,0	369,9	0,0	5,2	1,4
13	931	Bestelako entitateekin dauden zorrak, maileguengat <i>Deudas con otras entidades por préstamos</i>	375,1	0,0	369,9	0,0	5,2	1,4
14		TURISMOA, MERKATARITZA ETA KONTSUMOIA TURISMO, COMERCIO Y CONSUMO	57.827,0	0,4	53.385,0	0,4	4.442,0	8,3
14	1	Pertsonal-gastuak <i>Gastos de Personal</i>	7.974,0	0,1	8.052,5	0,1	-78,5	-1,0
14	10	Goi-kargudunak <i>Altos Cargos</i>	544,2	0,0	528,2	0,0	16,0	3,0
14	100	Goi-kargudunen ordainsariak <i>Retribuciones de Altos Cargos</i>	544,2	0,0	528,2	0,0	16,0	3,0
14	11	Behin-behineko langileak <i>Personal Eventual</i>	475,8	0,0	469,9	0,0	5,8	1,2
14	110	Behin-behineko langileen ordainsariak <i>Retribuciones del personal eventual</i>	475,8	0,0	469,9	0,0	5,8	1,2
14	12	Funtzionarioak <i>Funcionarios</i>	5.023,8	0,0	5.127,6	0,0	-103,9	-2,0
14	120	Funtzionarioen ordainsariak <i>Retribuciones de funcionarios</i>	4.206,9	0,0	4.147,3	0,0	59,6	1,4
14	123	Zeregin-pilaketetako bitarteko funtzionarioen ord. <i>Retribuci. funcionario interino acumulación tareas</i>	816,9	0,0	980,3	0,0	-163,5	-16,7
14	13	Lan-kontratudunak <i>Laborales</i>	51,0	0,0	49,1	0,0	1,8	3,8
14	130	Langile lan-kontratudun finkoen ordainsariak <i>Retribuciones del personal laboral fijo</i>	51,0	0,0	49,1	0,0	1,8	3,8
14	16	Kuotak, prestazioak eta gastu sozialak <i>Cuotas, Prestaciones y Gastos Sociales</i>	1.879,4	0,0	1.877,6	0,0	1,8	0,1
14	160	Entitatearen konturako kotizazio sozialak <i>Cotizaciones sociales a cargo de la entidad</i>	1.737,5	0,0	1.744,1	0,0	-6,6	-0,4
14	161	Kalte-ordainak, gizarte-prestazioak <i>Indemnizaciones, Prestaciones Sociales</i>	121,9	0,0	123,5	0,0	-1,6	-1,3
14	162	Bestelako gastu sozialak <i>Otros gastos sociales</i>	20,0	0,0	10,0	0,0	10,0	100,0
14	2	Funtzionamendu-gastuak <i>Gastos de Funcionamiento</i>	5.586,2	0,0	5.451,0	0,0	135,1	2,5
14	20	Errentamenduak eta kanoanak <i>Arrendamientos y cánones</i>	120,4	0,0	131,8	0,0	-11,4	-8,7

MILAKA / MILES

ATAL SEC.	KON. CON.		2025	%GUZT. %TOT.	2024	%GUZT. %TOT.	ALDEA DIFERENCIA	%
14	201	Eraikuntzak <i>Construcciones</i>	18,0	0,0	18,0	0,0	0,0	0,0
14	206	Informazioa prozesatzeko ekipamend.eta aplika.inf. <i>Equipos para procesos de información y Aplica.Inf.</i>	102,4	0,0	113,8	0,0	-11,4	-10,0
14	21	Konponketak, mantentze-lana eta kontserbazioa <i>Reparaciones, mantenimiento y conservación</i>	1.088,9	0,0	1.042,3	0,0	46,6	4,5
14	217	Informazioa prozesatzeko ekipamenduak eta aplikazi <i>Equipos para procesos de información y aplica.Inf.</i>	1.083,4	0,0	1.039,8	0,0	43,6	4,2
14	218	Garraio-elementuak eta bestelako ibilgetu material <i>Elementos de transporte y otro inmovilizado mater.</i>	5,5	0,0	2,5	0,0	3,0	120,0
14	22	Bulegoko materiala, hornigaiak eta komunikazioak <i>Material de oficina, suministros y comunicaciones</i>	35,2	0,0	45,6	0,0	-10,4	-22,8
14	220	Bulegoko materiala, prentsa, aldizkariak, etab. <i>Material de oficina, prensa, revistas, etc.</i>	3,9	0,0	3,9	0,0	-0,1	-1,7
14	221	Hornigaiak <i>Suministros</i>	31,3	0,0	41,7	0,0	-10,3	-24,8
14	23	Hainbat gastu <i>Gastos diversos</i>	1.683,3	0,0	1.777,7	0,0	-94,4	-5,3
14	231	Lokomozioa eta egonaldia-gastuak <i>Locomoción y gastos de estancia</i>	66,1	0,0	67,1	0,0	-1,0	-1,5
14	235	Komunikazio instituzionala, publizitatea eta harr. <i>Comunicación institucional, publicidad y relac.púb</i>	1.535,3	0,0	1.450,6	0,0	84,7	5,8
14	236	Juridikoak eta auzietakoak, eta epai eta akordio <i>Jurídicos, contenciosos, indemnizaciones por sent.</i>	55,0	0,0	55,0	0,0	0,0	0,0
14	237	Bilerak, konferentziak eta ikastaroak <i>Reuniones, conferencias y cursos</i>	25,0	0,0	200,0	0,0	-175,0	-87,5
14	239	Bestelako hainbat gastu <i>Otros gastos diversos</i>	1,9	0,0	5,0	0,0	-3,1	-62,0
14	24	Bestelako enpresa eta profesionalen lanak <i>Trabajos realizados por otras empresas y profesio.</i>	2.658,4	0,0	2.453,6	0,0	204,7	8,3
14	242	Argitalpenen edizioa eta banaketa <i>Edición y distribución de publicaciones</i>	95,0	0,0	95,0	0,0	0,0	0,0
14	244	Profesional independenteen azterlanak, lan teknik. <i>Estudios, trabajos técnicos y servicios de profes</i>	2.563,4	0,0	2.358,6	0,0	204,7	8,7
14	4	Eragiketa arruntetarako transferentziak eta dirul. <i>Transferencias y Subvenciones para Ope. Corrientes</i>	36.079,8	0,2	33.595,5	0,2	2.484,3	7,4
14	40	EAEko sektore publikoarentzat <i>Al sector público de la CAE</i>	17.404,2	0,1	16.969,8	0,1	434,4	2,6
14	401	Organismo autonomoentzat <i>A Organismos Autónomos</i>	6.971,5	0,0	6.687,1	0,0	284,4	4,3
14	402	Zuzenbide pribatuko ente publikoentzat <i>A Entes Públicos de derecho privado</i>	150,0	0,0	200,0	0,0	-50,0	-25,0
14	403	Sozietate publikoentzat <i>A Sociedades Públicas</i>	10.282,7	0,1	10.082,7	0,1	200,0	2,0
14	42	Foru-aldundientzat eta EAE.toki-entiteentzat <i>A Diputaciones Forales y Entidades Locales País V.</i>	1.081,2	0,0	885,0	0,0	196,2	22,2
14	421	Euskal Autonomia Erkidegoko toki-entitateentzat <i>A Entidades Locales del País Vasco</i>	1.081,2	0,0	885,0	0,0	196,2	22,2
14	45	Enprezentzat, familientzat irabazi-asmorik gabeko <i>A empresas, familias, instit. sin fines lucro ISFL</i>	17.594,5	0,1	15.740,7	0,1	1.853,7	11,8
14	450	Enprezentzat <i>A empresas</i>	3.855,9	0,0	1.820,0	0,0	2.035,9	111,9
14	451	Familientzat <i>A familias</i>	824,1	0,0	1.551,8	0,0	-727,8	-46,9
14	452	Irabazi-asmorik gabeko erakundeentzat <i>A instituciones sin fines de lucro</i>	12.914,4	0,1	12.368,9	0,1	545,6	4,4
14	6	Inbertsio errealak <i>Inversiones Reales</i>	5,0	0,0	108,0	0,0	-103,0	-95,4
14	60	Inbertsio ukiezinak <i>Inversiones Intangibles</i>	5,0	0,0	105,0	0,0	-100,0	-95,2
14	601	Aplikazio informatikoak <i>Aplicaciones informáticas</i>	5,0	0,0	105,0	0,0	-100,0	-95,2
14	61	Inbertsio materialak <i>Inversiones materiales</i>	0,0	0,0	3,0	0,0	-3,0	-100,0
14	618	Garraio-elementuak <i>Elementos de transporte</i>	0,0	0,0	3,0	0,0	-3,0	-100,0
14	7	Kapital-eragiketarako transferentziak eta dirul. <i>Transferencias y Subvenciones para Ope. Capital</i>	8.167,0	0,1	6.163,0	0,0	2.004,0	32,5
14	70	EAEko sektore publikoarentzat <i>Al sector público de la CAE</i>	15,0	0,0	15,0	0,0	0,0	0,0
14	703	Sozietate publikoentzat <i>A Sociedades Públicas</i>	15,0	0,0	15,0	0,0	0,0	0,0

MILAKA / MILES

ATAL SEC.	KON. CON.		2025	%GUZT. %TOT.	2024	%GUZT. %TOT.	ALDEA DIFERENCIA	%
14	72	Foru-aldundientzat eta Eus.Autonom.Erkid.toki ent. A Diputaciones Forales y Entidades Locales País V.	1.500,0	0,0	316,0	0,0	1.184,0	374,7
14	721	Euskal Autonomia Erkidegoko toki-entitateentzat A Entidades Locales del País Vasco	1.500,0	0,0	316,0	0,0	1.184,0	374,7
14	73	Estatuko sektore publikoko entitateentzat A Entidades del sector público del Estado	32,0	0,0	32,0	0,0	0,0	0,0
14	739	Bestelako entitateentzat A otras entidades	32,0	0,0	32,0	0,0	0,0	0,0
14	75	Enpresentzat, familientzat eta irabazi-asmorik gab A empresas, familias, instit. sin fines lucro ISFL	6.620,0	0,0	5.800,0	0,0	820,0	14,1
14	751	Beste enpresa batzuentzat A otras empresas	6.440,0	0,0	5.620,0	0,0	820,0	14,6
14	753	Irabazi-asmorik gabeko erakundeentzat A instituciones sin fines de lucro	180,0	0,0	180,0	0,0	0,0	0,0
14	8	Aktibo finantzarioen gehikuntza Aumento de Activos Financieros	15,0	0,0	15,0	0,0	0,0	0,0
14	82	Bestelako inbertsio finantzarioak Otras inversiones financieras	15,0	0,0	15,0	0,0	0,0	0,0
14	823	Langileentzako maileguak Préstamos al personal	15,0	0,0	15,0	0,0	0,0	0,0
15		ELIKADURA, LANDA GARAPENA, NEKAZARITZA ETA ARRANTZ ALIMENTACIÓN, DESARROLLO RURAL, AGRICULTURA Y PESC	273.900,0	1,7	273.787,1	1,8	112,9	0,0
15	1	Pertsonal-gastuak Gastos de Personal	15.124,1	0,1	13.667,7	0,1	1.456,4	10,7
15	10	Goi-kargudunak Altos Cargos	976,1	0,0	502,5	0,0	473,6	94,2
15	100	Goi-kargudunen ordainsariak Retribuciones de Altos Cargos	976,1	0,0	502,5	0,0	473,6	94,2
15	11	Behin-behineko langileak Personal Eventual	477,9	0,0	0,0	0,0	477,9	---
15	110	Behin-behineko langileen ordainsariak Retribuciones del personal eventual	477,9	0,0	0,0	0,0	477,9	---
15	12	Funtzionarioak Funcionarios	9.546,4	0,1	9.403,5	0,1	142,8	1,5
15	120	Funtzionarioen ordainsariak Retribuciones de funcionarios	9.546,4	0,1	9.403,5	0,1	142,8	1,5
15	13	Lan-kontratadunak Laborales	580,5	0,0	568,1	0,0	12,4	2,2
15	130	Langile lan-kontratadun finkoen ordainsariak Retribuciones del personal laboral fijo	580,5	0,0	568,1	0,0	12,4	2,2
15	16	Kuotak, prestazioak eta gastu sozialak Cuotas, Prestaciones y Gastos Sociales	3.543,2	0,0	3.193,5	0,0	349,7	11,0
15	160	Entitatearen konturako kotizazio sozialak Cotizaciones sociales a cargo de la entidad	3.282,7	0,0	2.984,0	0,0	298,7	10,0
15	161	Kalte-ordainak, gizarte-prestazioak Indemnizaciones, Prestaciones Sociales	231,6	0,0	209,5	0,0	22,1	10,6
15	162	Bestelako gastu sozialak Otros gastos sociales	28,8	0,0	0,0	0,0	28,8	---
15	2	Funtzionamendu-gastuak Gastos de Funcionamiento	21.527,6	0,1	17.868,1	0,1	3.659,5	20,5
15	20	Errentamenduak eta kanonak Arrendamientos y cánones	1.215,0	0,0	515,0	0,0	700,0	135,9
15	201	Eraikuntzak Construcciones	37,4	0,0	7,4	0,0	30,0	408,2
15	204	Makineria, lanabesak, instalazio teknikoak eta bes Maquinaria, utillaje, instalaciones técnicas y otr	4,0	0,0	4,0	0,0	0,0	0,0
15	206	Informazioa prozesatzeko ekipamend.eta aplika.inf. Equipos para procesos de información y Aplica.Inf.	1.170,0	0,0	500,0	0,0	670,0	134,0
15	207	Garraio-elementuak eta bestelako ibilgetu material Elementos de transporte y otro inmovilizado mater.	3,6	0,0	3,6	0,0	0,0	0,0
15	21	Konponketak, mantentze-lana eta kontserbazioa Reparaciones, mantenimiento y conservación	7.627,3	0,0	5.212,4	0,0	2.414,9	46,3
15	211	Eraikuntzak Construcciones	250,0	0,0	250,0	0,0	0,0	0,0
15	212	Azpiegiturak Infraestructuras	4.531,5	0,0	2.400,0	0,0	2.131,5	88,8
15	215	Instalazio teknikoak eta bestelako instalazioak Instalaciones técnicas y otras instalaciones	66,0	0,0	66,0	0,0	0,0	0,0
15	216	Altzariak Mobiliario	0,9	0,0	0,9	0,0	0,0	0,0
15	217	Informazioa prozesatzeko ekipamenduak eta aplikazi Equipos para procesos de información y aplica.Inf.	2.722,5	0,0	2.439,1	0,0	283,4	11,6
15	218	Garraio-elementuak eta bestelako ibilgetu material Elementos de transporte y otro inmovilizado mater.	56,4	0,0	56,4	0,0	0,0	0,0

MILAKA / MILES

ATAL SEC.	KON. CON.		2025	%GUZT. %TOT.	2024	%GUZT. %TOT.	ALDEA DIFERENCIA	%
15	22	Bulegoko materiala, hornigaiak eta komunikazioak <i>Material de oficina, suministros y comunicaciones</i>	1.000,5	0,0	935,5	0,0	65,0	6,9
15	220	Bulegoko materiala, prentsa, aldizkariak, etab. <i>Material de oficina, prensa, revistas, etc.</i>	64,8	0,0	9,8	0,0	55,0	559,1
15	221	Hornigaiak <i>Suministros</i>	915,0	0,0	915,0	0,0	0,0	0,0
15	222	Komunikazioak <i>Comunicaciones</i>	20,6	0,0	10,6	0,0	10,0	94,1
15	23	Hainbat gastu <i>Gastos diversos</i>	1.093,3	0,0	578,3	0,0	515,0	89,1
15	230	Garraioak <i>Transportes</i>	0,8	0,0	0,8	0,0	0,0	0,0
15	231	Lokomozioa eta egonaldi-gastuak <i>Locomoción y gastos de estancia</i>	314,3	0,0	205,8	0,0	108,5	52,7
15	232	Zerbitzuren ondoriozko kalte-ordainak <i>Indemnizaciones por razón del servicio</i>	63,0	0,0	63,0	0,0	0,0	0,0
15	235	Komunikazio instituzionala, publizitatea eta harr. <i>Comunicación institucional, publicidad y relac.púb</i>	544,4	0,0	143,9	0,0	400,5	278,3
15	237	Bilerak, konferentziak eta ikastaroak <i>Reuniones, conferencias y cursos</i>	139,8	0,0	164,8	0,0	-25,0	-15,2
15	239	Bestelako hainbat gastu <i>Otros gastos diversos</i>	31,0	0,0	0,0	0,0	31,0	---
15	24	Bestelako enpresa eta profesionalen lanak <i>Trabajos realizados por otras empresas y profesio.</i>	10.591,6	0,1	10.627,1	0,1	-35,4	-0,3
15	240	Garbiketa eta txukunketa <i>Limpieza y aseo</i>	3.389,6	0,0	3.588,9	0,0	-199,2	-5,6
15	241	Segurtasuna <i>Seguridad</i>	2.007,7	0,0	1.764,0	0,0	243,7	13,8
15	242	Argitalpenen edizioa eta banaketa <i>Edición y distribución de publicaciones</i>	46,8	0,0	46,8	0,0	0,0	0,0
15	244	Profesional independenteen azterlanak, lan teknik. <i>Estudios, trabajos técnicos y servicios de profesi</i>	5.147,6	0,0	5.227,5	0,0	-79,9	-1,5
15	4	Eragiketa arruntetarako transferentziak eta dirul. <i>Transferencias y Subvenciones para Ope. Corrientes</i>	118.386,3	0,8	115.920,9	0,8	2.465,4	2,1
15	40	EAEko sektore publikoarentzat <i>Al sector público de la CAE</i>	32.983,3	0,2	30.650,1	0,2	2.333,2	7,6
15	403	Sozietate publikoentzat <i>A Sociedades Públicas</i>	11.382,0	0,1	11.382,0	0,1	0,0	0,0
15	404	EAEko sektore publikoko fundazioentzat <i>A Fundaciones del sector público de la CAE</i>	21.601,3	0,1	19.268,1	0,1	2.333,2	12,1
15	41	EAEko administ. publiko beste entitateentzat (KSE) <i>A Otr.Entidad.Clasific.Admones. Públicas CAE (SEC)</i>	467,0	0,0	467,0	0,0	0,0	0,0
15	410	UPV/EHU Euskal Herriko Unibertsitatearentzat <i>A la Universidad del País Vasco UPV/EHU</i>	467,0	0,0	467,0	0,0	0,0	0,0
15	42	Foru-aldundientzat eta EAE toki-entiteentzat <i>A Diputaciones Forales y Entidades Locales País V.</i>	40,0	0,0	20,0	0,0	20,0	100,0
15	420	Foru-aldundientzat <i>A Diputaciones Forales</i>	20,0	0,0	0,0	0,0	20,0	---
15	421	Euskal Autonomia Erkidegoko toki-entiteentzat <i>A Entidades Locales del País Vasco</i>	20,0	0,0	20,0	0,0	0,0	0,0
15	45	Enpresentzat, familientzat irabazi-asmorik gabeko <i>A empresas, familias, instit. sin fines lucro ISFL</i>	84.896,0	0,5	84.783,8	0,6	112,2	0,1
15	450	Enpresentzat <i>A empresas</i>	65.498,3	0,4	65.349,4	0,4	148,9	0,2
15	451	Familientzat <i>A familias</i>	2.101,3	0,0	1.762,1	0,0	339,1	19,2
15	452	Irabazi-asmorik gabeko erakundeentzat <i>A instituciones sin fines de lucro</i>	17.296,5	0,1	17.672,3	0,1	-375,8	-2,1
15	6	Inbertsio errealak <i>Inversiones Reales</i>	12.886,7	0,1	23.787,0	0,2	-10.900,4	-45,8
15	60	Inbertsio ukiezinak <i>Inversiones intangibles</i>	1.000,0	0,0	1.015,0	0,0	-15,0	-1,5
15	601	Aplikazio informatikoak <i>Aplicaciones informáticas</i>	1.000,0	0,0	1.015,0	0,0	-15,0	-1,5
15	61	Inbertsio materialak <i>Inversiones materiales</i>	11.886,7	0,1	22.772,0	0,2	-10.885,4	-47,8
15	611	Eraikuntzak <i>Construcciones</i>	150,0	0,0	234,7	0,0	-84,7	-36,1
15	612	Azpiegiturak <i>Infraestructuras</i>	4.648,9	0,0	17.576,9	0,1	-12.928,1	-73,6
15	614	Makinaria eta lanabesak <i>Maquinaria y utillaje</i>	6.437,8	0,0	4.440,4	0,0	1.997,4	45,0

MILAKA / MILES

ATAL SEC.	KON. CON.		2025	%GUZT. %TOT.	2024	%GUZT. %TOT.	ALDEA DIFERENCIA	%
15	615	Instalazio teknikoak eta bestelako instalazioak <i>Instalaciones técnicas y otras instalaciones</i>	0,0	0,0	20,0	0,0	-20,0	-100,0
15	618	Garraio-elementuak <i>Elementos de transporte</i>	650,0	0,0	500,0	0,0	150,0	30,0
15	7	Kapital-eragiketarako transferentziak eta dirul. <i>Transferencias y Subvenciones para Ope. Capital</i>	104.955,4	0,7	102.043,4	0,7	2.911,9	2,9
15	70	EAEko sektore publikoarentzat <i>Al sector público de la CAE</i>	3.564,0	0,0	11.364,0	0,1	-7.800,0	-68,6
15	702	Zuzenbide pribatuko ente publikoentzat <i>A Entes Públicos de derecho privado</i>	1.000,0	0,0	1.000,0	0,0	0,0	0,0
15	703	Sozietate publikoentzat <i>A Sociedades Públicas</i>	2.344,0	0,0	1.644,0	0,0	700,0	42,6
15	704	EAEko sektore publikoko fundazioentzat <i>A Fundaciones del sector público de la CAE</i>	220,0	0,0	8.720,0	0,1	-8.500,0	-97,5
15	72	Foru-aldundientzat eta Eus.Autonom.Erkid.toki ent. <i>A Diputaciones Forales y Entidades Locales País V.</i>	10.385,0	0,1	5.156,5	0,0	5.228,6	101,4
15	721	Euskal Autonomia Erkidegoko toki-entitateentzat <i>A Entidades Locales del País Vasco</i>	10.385,0	0,1	5.156,5	0,0	5.228,6	101,4
15	73	Estatuko sektore publikoko entitateentzat <i>A Entidades del sector público del Estado</i>	100,0	0,0	100,0	0,0	0,0	0,0
15	739	Bestelako entitateentzat <i>A otras entidades</i>	100,0	0,0	100,0	0,0	0,0	0,0
15	75	Enpresentzat, familientzat eta irabazi-asmorik gab <i>A empresas, familias, instit. sin fines lucro ISFL</i>	90.906,4	0,6	85.423,0	0,6	5.483,4	6,4
15	751	Beste enpresa batzuentzat <i>A otras empresas</i>	85.412,4	0,5	70.973,0	0,5	14.439,4	20,3
15	753	Irabazi-asmorik gabeko erakundeentzat <i>A instituciones sin fines de lucro</i>	5.494,0	0,0	14.450,0	0,1	-8.956,0	-62,0
15	8	Aktibo finantzarioen gehikuntza <i>Aumento de Activos Financieros</i>	1.020,0	0,0	500,0	0,0	520,0	104,0
15	82	Bestelako inbertsio finantzarioak <i>Otras inversiones financieras</i>	1.020,0	0,0	500,0	0,0	520,0	104,0
15	822	Maileguak <i>Préstamos</i>	1.000,0	0,0	500,0	0,0	500,0	100,0
15	823	Langileentzako maileguak <i>Préstamos al personal</i>	20,0	0,0	0,0	0,0	20,0	---
16		JUSTIZIA ETA GIZA ESKUBIDEAK JUSTICIA Y DERECHOS HUMANOS	359.631,0	2,3	340.390,2	2,3	19.240,8	5,7
16	1	Pertsonal-gastuak <i>Gastos de Personal</i>	204.892,3	1,3	188.513,8	1,3	16.378,5	8,7
16	10	Goi-kargudunak <i>Altos Cargos</i>	988,7	0,0	876,1	0,0	112,6	12,9
16	100	Goi-kargudunen ordainsariak <i>Retribuciones de Altos Cargos</i>	988,7	0,0	876,1	0,0	112,6	12,9
16	11	Behin-behineko langileak <i>Personal Eventual</i>	493,8	0,0	811,7	0,0	-317,8	-39,2
16	110	Behin-behineko langileen ordainsariak <i>Retribuciones del personal eventual</i>	493,8	0,0	811,7	0,0	-317,8	-39,2
16	12	Funtzionarioak <i>Funcionarios</i>	153.169,0	1,0	141.850,4	0,9	11.318,5	8,0
16	120	Funtzionarioen ordainsariak <i>Retribuciones de funcionarios</i>	150.021,5	1,0	135.920,6	0,9	14.100,9	10,4
16	122	Funtzionarioak ordez. dituzten langileen ordains. <i>Retribuc.del personal que sustituye a funcionarios</i>	2.995,6	0,0	2.936,8	0,0	58,7	2,0
16	123	Zeregin-pilaketetako bitarteko funtzionarioen ord. <i>Retribuci. funcionario interino acumulación tareas</i>	151,9	0,0	2.993,0	0,0	-2.841,1	-94,9
16	13	Lan-kontratadunak <i>Laborales</i>	12.869,9	0,1	12.560,0	0,1	309,9	2,5
16	130	Langile lan-kontratadun finkoen ordainsariak <i>Retribuciones del personal laboral fijo</i>	11.787,8	0,1	11.499,2	0,1	288,6	2,5
16	131	Aldi baterako langile lan-kontratadun ordainsar. <i>Retribuciones del personal laboral temporal</i>	154,2	0,0	151,1	0,0	3,0	2,0
16	132	Langile lan-kontratadunak ordezkat. langileen or. <i>Retr.del personal que sustituye a personal laboral</i>	927,9	0,0	909,7	0,0	18,2	2,0
16	14	Bestelako langileak <i>Otro Personal</i>	2.872,0	0,0	2.815,7	0,0	56,3	2,0
16	140	Bestelako langileen ordainsariak <i>Retribuciones de otro personal</i>	2.872,0	0,0	2.815,7	0,0	56,3	2,0
16	16	Kuotak, prestazioak eta gastu sozialak <i>Cuotas, Prestaciones y Gastos Sociales</i>	34.498,9	0,2	29.599,9	0,2	4.899,0	16,6
16	160	Entitatearen konturako kotizazio sozialak <i>Cotizaciones sociales a cargo de la entidad</i>	30.846,5	0,2	26.186,6	0,2	4.659,9	17,8
16	161	Kalte-ordainak, gizarte-prestazioak <i>Indemnizaciones, Prestaciones Sociales</i>	3.407,9	0,0	3.178,3	0,0	229,6	7,2

MILAKA / MILES

ATAL SEC.	KON. CON.		2025	%GUZT. %TOT.	2024	%GUZT. %TOT.	ALDEA DIFERENCIA	%
16	162	Bestelako gastu sozialak Otros gastos sociales	244,5	0,0	235,0	0,0	9,5	4,0
16	2	Funtzionamendu-gastuak Gastos de Funcionamiento	86.552,1	0,6	88.101,3	0,6	-1.549,2	-1,8
16	20	Errentamenduak eta kanonak Arrendamientos y cánones	2.160,2	0,0	2.056,1	0,0	104,1	5,1
16	201	Eraikuntzak Construcciones	15,0	0,0	16,0	0,0	-1,0	-6,3
16	206	Informazioa prozesatzeko ekipamend.eta aplika.inf. Equipos para procesos de información y Aplica.Inf.	2.145,2	0,0	2.040,1	0,0	105,1	5,2
16	21	Konponketak, mantentze-lana eta kontserbazioa Reparaciones, mantenimiento y conservación	21.985,4	0,1	20.863,7	0,1	1.121,7	5,4
16	211	Eraikuntzak Construcciones	4.421,5	0,0	4.194,1	0,0	227,4	5,4
16	214	Makineria eta lanabesak Maquinaria y utillaje	227,5	0,0	226,0	0,0	1,5	0,7
16	215	Instalazio teknikoak eta bestelako instalazioak Instalaciones técnicas y otras instalaciones	2.884,9	0,0	1.870,5	0,0	1.014,4	54,2
16	216	Altzariak Mobiliario	387,0	0,0	399,5	0,0	-12,5	-3,1
16	217	Informazioa prozesatzeko ekipamenduak eta aplikazi Equipos para procesos de información y aplica.Inf.	13.742,4	0,1	13.899,0	0,1	-156,6	-1,1
16	218	Garraio-elementuak eta bestelako ibilgetu material Elementos de transporte y otro inmovilizado mater.	322,2	0,0	274,7	0,0	47,5	17,3
16	22	Bulegoko materiala, hornigaiak eta komunikazioak Material de oficina, suministros y comunicaciones	14.993,2	0,1	18.163,0	0,1	-3.169,8	-17,5
16	220	Bulegoko materiala, prentsa, aldizkariak, etab. Material de oficina, prensa, revistas, etc.	1.189,7	0,0	1.068,3	0,0	121,4	11,4
16	221	Hornigaiak Suministros	11.011,9	0,1	13.726,7	0,1	-2.714,7	-19,8
16	222	Komunikazioak Comunicaciones	2.791,6	0,0	3.368,1	0,0	-576,4	-17,1
16	23	Hainbat gastu Gastos diversos	2.121,4	0,0	3.314,5	0,0	-1.193,1	-36,0
16	230	Garraioak Transportes	332,0	0,0	366,0	0,0	-34,0	-9,3
16	231	Lokomozioa eta egonaldi-gastuak Locomoción y gastos de estancia	290,9	0,0	339,4	0,0	-48,5	-14,3
16	232	Zerbitzuaren ondoriozko kalte-ordainak Indemnizaciones por razón del servicio	8,0	0,0	25,0	0,0	-17,0	-68,0
16	234	Tributuak Tributos	93,1	0,0	93,1	0,0	0,0	0,0
16	235	Komunikazio instituzionala, publizitatea eta harr. Comunicación institucional, publicidad y relac.púb	417,9	0,0	1.443,7	0,0	-1.025,8	-71,1
16	236	Juridikoak eta auzietakoak, eta epai eta akordio Jurídicos, contenciosos, indemnizaciones por sent.	20,0	0,0	20,0	0,0	0,0	0,0
16	237	Bilerak, konferentziak eta ikastaroak Reuniones, conferencias y cursos	946,5	0,0	1.016,3	0,0	-69,8	-6,9
16	239	Bestelako hainbat gastu Otros gastos diversos	13,0	0,0	11,0	0,0	2,0	18,2
16	24	Bestelako enpresa eta profesionalen lanak Trabajos realizados por otras empresas y profesio.	45.221,6	0,3	43.629,0	0,3	1.592,6	3,7
16	240	Garbiketa eta txukunketa Limpieza y aseo	4.473,3	0,0	5.955,2	0,0	-1.481,9	-24,9
16	241	Segurtasuna Seguridad	7.427,0	0,0	5.375,0	0,0	2.052,0	38,2
16	242	Argitalpenen edizioa eta banaketa Edición y distribución de publicaciones	30,0	0,0	75,0	0,0	-45,0	-60,0
16	243	Banku-zerbitzuak eta antzekoak Servicios bancarios y similares	20,0	0,0	20,0	0,0	0,0	0,0
16	244	Professional independenteen azterlanak, lan teknik. Estudios, trabajos técnicos y servicios de profesí	33.271,4	0,2	32.203,8	0,2	1.067,6	3,3
16	25	Kanpoko zerbitzu sanitarioak Servicios exteriores de carácter sanitario	70,3	0,0	75,0	0,0	-4,7	-6,3
16	251	Itun sanitarioak Conciertos Sanitarios	70,3	0,0	75,0	0,0	-4,7	-6,3
16	3	Gastu finantzarioak Gastos Financieros	50,0	0,0	0,0	0,0	50,0	---
16	34	Bestelako gastu finantzarioak Otros gastos financieros	50,0	0,0	0,0	0,0	50,0	---
16	340	Bestelako gastu finantzarioak Otros gastos financieros	50,0	0,0	0,0	0,0	50,0	---

MILAKA / MILES

ATAL SEC.	KON. CON.		2025	%GUZT. %TOT.	2024	%GUZT. %TOT.	ALDEA DIFERENCIA	%
16	4	Eragiketa arruntetarako transferentziak eta dirul. <i>Transferencias y Subvenciones para Ope. Corrientes</i>	44.345,4	0,3	42.499,2	0,3	1.846,2	4,3
16	40	EAEko sektore publikoarentzat <i>Al sector público de la CAE</i>	8.706,7	0,1	8.367,0	0,1	339,7	4,1
16	401	Organismo autonomoentzat <i>A Organismos Autónomos</i>	3.571,8	0,0	3.010,1	0,0	561,8	18,7
16	402	Zuzenbide pribatuko ente publikoentzat <i>A Entes Públicos de derecho privado</i>	5.134,9	0,0	5.356,9	0,0	-222,1	-4,1
16	41	EAEko administ. publiko beste.entitateentzat (KSE) <i>A Otr.Entidad.Clasific.Admones. Públicas CAE (SEC)</i>	365,0	0,0	320,0	0,0	45,0	14,1
16	410	UPV/EHU Euskal Herriko Unibertsitatearentzat <i>A la Universidad del País Vasco UPV/EHU</i>	365,0	0,0	320,0	0,0	45,0	14,1
16	42	Foru-aldundientzat eta EAE.toki-entiteentzat <i>A Diputaciones Forales y Entidades Locales País V.</i>	750,0	0,0	750,0	0,0	0,0	0,0
16	421	Euskal Autonomia Erkidegoko toki-entiteentzat <i>A Entidades Locales del País Vasco</i>	750,0	0,0	750,0	0,0	0,0	0,0
16	43	Estatuko sektore publikoko entiteentzat <i>A Entidades del sector público del Estado</i>	50,0	0,0	50,0	0,0	0,0	0,0
16	439	Bestelako entiteentzat <i>A otras entidades</i>	50,0	0,0	50,0	0,0	0,0	0,0
16	45	Enpresentzat, familientzat irabazi-asmorik gabeko <i>A empresas, familias, instit. sin fines lucro ISFL</i>	34.473,7	0,2	33.012,2	0,2	1.461,5	4,4
16	451	Familientzat <i>A familias</i>	2.539,0	0,0	2.153,0	0,0	386,0	17,9
16	452	Irabazi-asmorik gabeko erakundeentzat <i>A instituciones sin fines de lucro</i>	10.721,0	0,1	10.930,2	0,1	-209,2	-1,9
16	454	Gauzako bestelako gizarte-transferentziak <i>Otras transferencias sociales en especie</i>	21.213,7	0,1	19.929,0	0,1	1.284,7	6,4
16	6	Inbertsio errealak <i>Inversiones Reales</i>	22.284,0	0,1	18.477,3	0,1	3.806,7	20,6
16	60	Inbertsio ukiezinak <i>Inversiones intangibles</i>	10.490,2	0,1	5.655,0	0,0	4.835,2	85,5
16	601	Aplikazio informatikoak <i>Aplicaciones informáticas</i>	5.617,0	0,0	5.655,0	0,0	-38,1	-0,7
16	603	Ibilgetze ukiezinarako aurrerakinak <i>Anticipos para inmovilizaciones intangibles</i>	4.873,2	0,0	0,0	0,0	4.873,2	---
16	61	Inbertsio materialak <i>Inversiones materiales</i>	11.793,8	0,1	12.822,3	0,1	-1.028,5	-8,0
16	611	Eraikuntzak <i>Construcciones</i>	7.397,4	0,0	6.865,9	0,0	531,5	7,7
16	614	Makinaria eta lanabesak <i>Maquinaria y utillaje</i>	640,4	0,0	760,4	0,0	-120,0	-15,8
16	615	Instalazio teknikoak eta bestelako instalazioak <i>Instalaciones técnicas y otras instalaciones</i>	3.316,8	0,0	4.691,0	0,0	-1.374,2	-29,3
16	616	Altzariak <i>Mobiliario</i>	214,1	0,0	280,0	0,0	-65,9	-23,5
16	617	Informazioa prozesatzeko ekipamenduak <i>Equipos para procesos de información</i>	25,0	0,0	25,0	0,0	0,0	0,0
16	619	Ibilgetze materialetarako aurrerak.eta bes.ib.mat. <i>Anticipos para inmovi.materi. y otr.inmovi.materi.</i>	200,0	0,0	200,0	0,0	0,0	0,0
16	7	Kapital-eragiketarako transferentziak eta dirul. <i>Transferencias y Subvenciones para Ope. Capital</i>	1.337,2	0,0	2.578,6	0,0	-1.241,4	-48,1
16	70	EAEko sektore publikoarentzat <i>Al sector público de la CAE</i>	1.337,2	0,0	2.578,6	0,0	-1.241,4	-48,1
16	701	Organismo autonomoentzat <i>A Organismos Autónomos</i>	1.012,2	0,0	2.253,6	0,0	-1.241,4	-55,1
16	702	Zuzenbide pribatuko ente publikoentzat <i>A Entes Públicos de derecho privado</i>	325,0	0,0	325,0	0,0	0,0	0,0
16	8	Aktibo finantzarioen gehikuntza <i>Aumento de Activos Financieros</i>	170,0	0,0	220,0	0,0	-50,0	-22,7
16	82	Bestelako inbertsio finantzarioak <i>Otras inversiones financieras</i>	170,0	0,0	220,0	0,0	-50,0	-22,7
16	823	Langileentzako maileguak <i>Préstamos al personal</i>	170,0	0,0	220,0	0,0	-50,0	-22,7
51		LAN HARREMANEN KONTSEILUA CONSEJO DE RELACIONES LABORALES	2.901,1	0,0	2.831,0	0,0	70,1	2,5
51	4	Eragiketa arruntetarako transferentziak eta dirul. <i>Transferencias y Subvenciones para Ope. Corrientes</i>	2.873,9	0,0	2.803,8	0,0	70,1	2,5
51	41	EAEko administ. publiko beste.entitateentzat (KSE) <i>A Otr.Entidad.Clasific.Admones. Públicas CAE (SEC)</i>	2.873,9	0,0	2.803,8	0,0	70,1	2,5
51	412	Bestelako entiteentzat <i>A otras entidades</i>	2.873,9	0,0	2.803,8	0,0	70,1	2,5
51	7	Kapital-eragiketarako transferentziak eta dirul. <i>Transferencias y Subvenciones para Ope. Capital</i>	27,3	0,0	27,3	0,0	0,0	0,0


MILAKA / MILES

ATAL SEC.	KON. CON.		2025	%GUZT. %TOT.	2024	%GUZT. %TOT.	ALDEA DIFERENCIA	%
51	71	EAEko administ. publiko sailk.beste ent. (KSE) <i>A Otr.Entidad.Clasific.Admones. Públicas CAE (SEC)</i>	27,3	0,0	27,3	0,0	0,0	0,0
51	712	Bestelako entitateentzat <i>A otras entidades</i>	27,3	0,0	27,3	0,0	0,0	0,0
52		EUSKADIKO EKONOMIA ETA GIZ. ARAZ. BATZ. CONSEJO ECONÓMICO Y SOCIAL VASCO	1.757,9	0,0	1.715,3	0,0	42,6	2,5
52	4	Eragiketa arruntetarako transferentziak eta dirul. <i>Transferencias y Subvenciones para Ope. Corrientes</i>	1.744,9	0,0	1.702,3	0,0	42,6	2,5
52	41	EAEko administ. publiko beste entitateentzat (KSE) <i>A Otr.Entidad.Clasific.Admones. Públicas CAE (SEC)</i>	1.744,9	0,0	1.702,3	0,0	42,6	2,5
52	412	Bestelako entitateentzat <i>A otras entidades</i>	1.744,9	0,0	1.702,3	0,0	42,6	2,5
52	7	Kapital-eragiketarako transferentziak eta dirul. <i>Transferencias y Subvenciones para Ope. Capital</i>	13,0	0,0	13,0	0,0	0,0	0,0
52	71	EAEko administ. publiko sailk.beste ent. (KSE) <i>A Otr.Entidad.Clasific.Admones. Públicas CAE (SEC)</i>	13,0	0,0	13,0	0,0	0,0	0,0
52	712	Bestelako entitateentzat <i>A otras entidades</i>	13,0	0,0	13,0	0,0	0,0	0,0
53		EUSKADIKO KOOPERATIBEN GOREN KONTSEILUA CONSEJO SUPERIOR COOPERATIVAS DE EUSKADI	1.184,3	0,0	1.155,6	0,0	28,7	2,5
53	4	Eragiketa arruntetarako transferentziak eta dirul. <i>Transferencias y Subvenciones para Ope. Corrientes</i>	1.176,0	0,0	1.147,4	0,0	28,7	2,5
53	45	Enpresentzat, familientzat irabazi-asmorik gabeko <i>A empresas, familias, instit. sin fines lucro ISFL</i>	1.176,0	0,0	1.147,4	0,0	28,7	2,5
53	452	Irabazi-asmorik gabeko erakundeentzat <i>A instituciones sin fines de lucro</i>	1.176,0	0,0	1.147,4	0,0	28,7	2,5
53	7	Kapital-eragiketarako transferentziak eta dirul. <i>Transferencias y Subvenciones para Ope. Capital</i>	8,3	0,0	8,3	0,0	0,0	0,0
53	75	Enpresentzat, familientzat eta irabazi-asmorik gab <i>A empresas, familias, instit. sin fines lucro ISFL</i>	8,3	0,0	8,3	0,0	0,0	0,0
53	753	Irabazi-asmorik gabeko erakundeentzat <i>A instituciones sin fines de lucro</i>	8,3	0,0	8,3	0,0	0,0	0,0
54		HERRI KONTUEN EUSKAL EPAITEGIA TRIBUNAL VASCO DE CUENTAS PÚBLICAS	8.921,6	0,1	8.709,6	0,1	212,0	2,4
54	4	Eragiketa arruntetarako transferentziak eta dirul. <i>Transferencias y Subvenciones para Ope. Corrientes</i>	8.692,6	0,1	8.480,6	0,1	212,0	2,5
54	41	EAEko administ. publiko beste entitateentzat (KSE) <i>A Otr.Entidad.Clasific.Admones. Públicas CAE (SEC)</i>	8.692,6	0,1	8.480,6	0,1	212,0	2,5
54	412	Bestelako entitateentzat <i>A otras entidades</i>	8.692,6	0,1	8.480,6	0,1	212,0	2,5
54	7	Kapital-eragiketarako transferentziak eta dirul. <i>Transferencias y Subvenciones para Ope. Capital</i>	229,0	0,0	229,0	0,0	0,0	0,0
54	71	EAEko administ. publiko sailk.beste ent. (KSE) <i>A Otr.Entidad.Clasific.Admones. Públicas CAE (SEC)</i>	229,0	0,0	229,0	0,0	0,0	0,0
54	712	Bestelako entitateentzat <i>A otras entidades</i>	229,0	0,0	229,0	0,0	0,0	0,0
55		DATUAK BABESTEKO EUSKAL AGINTARITZA AUTORIDAD VASCA DE PROTECCIÓN DE DATOS	2.796,0	0,0	2.728,1	0,0	67,8	2,5
55	4	Eragiketa arruntetarako transferentziak eta dirul. <i>Transferencias y Subvenciones para Ope. Corrientes</i>	2.781,0	0,0	2.713,1	0,0	67,8	2,5
55	41	EAEko administ. publiko beste entitateentzat (KSE) <i>A Otr.Entidad.Clasific.Admones. Públicas CAE (SEC)</i>	2.781,0	0,0	2.713,1	0,0	67,8	2,5
55	412	Bestelako entitateentzat <i>A otras entidades</i>	2.781,0	0,0	2.713,1	0,0	67,8	2,5
55	7	Kapital-eragiketarako transferentziak eta dirul. <i>Transferencias y Subvenciones para Ope. Capital</i>	15,0	0,0	15,0	0,0	0,0	0,0
55	71	EAEko administ. publiko sailk.beste ent. (KSE) <i>A Otr.Entidad.Clasific.Admones. Públicas CAE (SEC)</i>	15,0	0,0	15,0	0,0	0,0	0,0
55	712	Bestelako entitateentzat <i>A otras entidades</i>	15,0	0,0	15,0	0,0	0,0	0,0
90		ZOR PUBLIKOA DEUDA PÚBLICA	1.024.802,8	6,5	861.402,5	5,7	163.400,3	19,0
90	2	Funtzionamendu-gastuak <i>Gastos de Funcionamiento</i>	117,0	0,0	117,0	0,0	0,0	0,0
90	23	Hainbat gastu <i>Gastos diversos</i>	57,0	0,0	57,0	0,0	0,0	0,0
90	235	Komunikazio instituzionala, publizitatea eta harr. <i>Comunicación institucional, publicidad y relac.púb</i>	57,0	0,0	57,0	0,0	0,0	0,0
90	24	Bestelako enpresa eta profesionalen lanak <i>Trabajos realizados por otras empresas y profesio.</i>	60,0	0,0	60,0	0,0	0,0	0,0
90	244	Profesional independenteen azterlanak, lan teknik. <i>Estudios, trabajos técnicos y servicios de profes</i>	60,0	0,0	60,0	0,0	0,0	0,0
90	3	Gastu finantzarioak <i>Gastos Financieros</i>	229.669,8	1,5	229.669,8	1,5	0,0	0,0

MILAKA / MILES

ATAL SEC.	KON. CON.		2025	%GUZT. %TOT.	2024	%GUZT. %TOT.	ALDEA DIFERENCIA	%
90	30	Jesapenak eta antzeko beste jaulkipen batzuk <i>De empréstitos y otras emisiones análogas</i>	132.190,0	0,8	132.190,0	0,9	0,0	0,0
90	300	Obligazio-bonuetan adierazitako zor publikoar.int. <i>Intereses de deuda pública: obligaciones y bonos</i>	126.190,0	0,8	126.190,0	0,8	0,0	0,0
90	302	Jaulkipen-, aldaketa-, ezerezte- eta prima-gastuak <i>Gastos de emisión, modificación, cancelación y pr.</i>	6.000,0	0,0	6.000,0	0,0	0,0	0,0
90	33	Bestelako entitateekin dauden zorrak <i>Deudas con otras entidades</i>	97.479,8	0,6	97.479,8	0,6	0,0	0,0
90	330	Maileguen interesak <i>Intereses de préstamos</i>	97.479,8	0,6	97.479,8	0,6	0,0	0,0
90	9	Pasibo finantzarioen murrizketa <i>Disminución de Pasivos Financieros</i>	795.016,0	5,1	631.615,7	4,2	163.400,3	25,9
90	93	Bestelako entitateekin dauden zorrak <i>Deudas con otras entidades</i>	795.016,0	5,1	631.615,7	4,2	163.400,3	25,9
90	930	Kreditu-entitateekin dauden zorrak, maileguengatik <i>Deudas con entidades de crédito por préstamos</i>	795.016,0	5,1	631.615,7	4,2	163.400,3	25,9
95		ERAKUNDEEN BALIABIDEAK ETA KONPROMISOAK RECURSOS Y COMPROMISOS INSTITUCIONALES	126.026,7	0,8	157.443,0	1,0	-31.416,3	-20,0
95	4	Eragiketa aruntetarako transferentziak eta dirul. <i>Transferencias y Subvenciones para Ope. Corrientes</i>	126.026,7	0,8	156.843,0	1,0	-30.816,3	-19,6
95	42	Foru-aldundientzat eta EAE.toki-entiteentzat <i>A Diputaciones Forales y Entidades Locales País V.</i>	126.026,7	0,8	156.843,0	1,0	-30.816,3	-19,6
95	420	Foru-aldundientzat <i>A Diputaciones Forales</i>	126.026,7	0,8	156.843,0	1,0	-30.816,3	-19,6
95	7	Kapital-eragiketarako transferentziak eta dirul. <i>Transferencias y Subvenciones para Ope. Capital</i>	0,0	0,0	600,0	0,0	-600,0	-100,0
95	72	Foru-aldundientzat eta Eus.Autonom.Erkid.toki ent. <i>A Diputaciones Forales y Entidades Locales País V.</i>	0,0	0,0	600,0	0,0	-600,0	-100,0
95	720	Foru-aldundientzat <i>A Diputaciones Forales</i>	0,0	0,0	600,0	0,0	-600,0	-100,0
99		HAINBAT SAIL DIVERSOS DEPARTAMENTOS	43.157,6	0,3	37.709,8	0,3	5.447,8	14,4
99	1	Pertsonal-gastuak <i>Gastos de Personal</i>	4.685,3	0,0	4.685,3	0,0	0,0	0,0
99	16	Kuotak, prestazioak eta gastu sozialak <i>Cuotas, Prestaciones y Gastos Sociales</i>	4.685,3	0,0	4.685,3	0,0	0,0	0,0
99	161	Kalte-ordainak, gizarte-prestazioak <i>Indemnizaciones, Prestaciones Sociales</i>	4.380,3	0,0	4.380,3	0,0	0,0	0,0
99	162	Bestelako gastu sozialak <i>Otros gastos sociales</i>	305,0	0,0	305,0	0,0	0,0	0,0
99	2	Funtzionamendu-gastuak <i>Gastos de Funcionamiento</i>	13.254,8	0,1	12.754,8	0,1	500,0	3,9
99	23	Hainbat gastu <i>Gastos diversos</i>	12.900,0	0,1	12.400,0	0,1	500,0	4,0
99	234	Tributuak <i>Tributos</i>	5.400,0	0,0	5.400,0	0,0	0,0	0,0
99	236	Juridikoak eta auzietakoak, eta epai eta akordio <i>Jurídicos, contenciosos, indemnizaciones por sent.</i>	3.000,0	0,0	2.000,0	0,0	1.000,0	50,0
99	239	Bestelako hainbat gastu <i>Otros gastos diversos</i>	4.500,0	0,0	5.000,0	0,0	-500,0	-10,0
99	24	Bestelako enpresa eta profesionalen lanak <i>Trabajos realizados por otras empresas y profesio.</i>	354,8	0,0	354,8	0,0	0,0	0,0
99	244	Profesional independenteen azterlanak, lan teknik. <i>Estudios, trabajos técnicos y servicios de profesí</i>	354,8	0,0	354,8	0,0	0,0	0,0
99	4	Eragiketa aruntetarako transferentziak eta dirul. <i>Transferencias y Subvenciones para Ope. Corrientes</i>	432,0	0,0	662,0	0,0	-230,0	-34,7
99	45	Enpresentzat, familientzat irabazi-asmorik gabeko <i>A empresas, familias, instit. sin fines lucro ISFL</i>	432,0	0,0	662,0	0,0	-230,0	-34,7
99	452	Irabazi-asmorik gabeko erakundeentzat <i>A instituciones sin fines de lucro</i>	432,0	0,0	662,0	0,0	-230,0	-34,7
99	6	Inbertsio errealak <i>Inversiones Reales</i>	5.663,1	0,0	5.432,8	0,0	230,4	4,2
99	61	Inbertsio materialak <i>Inversiones materiales</i>	5.663,1	0,0	5.432,8	0,0	230,4	4,2
99	611	Eraikuntzak <i>Construcciones</i>	5.663,1	0,0	5.432,8	0,0	230,4	4,2
99	7	Kapital-eragiketarako transferentziak eta dirul. <i>Transferencias y Subvenciones para Ope. Capital</i>	19.122,5	0,1	14.175,0	0,1	4.947,5	34,9
99	72	Foru-aldundientzat eta Eus.Autonom.Erkid.toki ent. <i>A Diputaciones Forales y Entidades Locales País V.</i>	19.122,5	0,1	14.175,0	0,1	4.947,5	34,9
99	720	Foru-aldundientzat <i>A Diputaciones Forales</i>	2.122,5	0,0	1.175,0	0,0	947,5	80,6
99	721	Euskal Autonomia Erkidegoko toki-entiteentzat <i>A Entidades Locales del País Vasco</i>	17.000,0	0,1	13.000,0	0,1	4.000,0	30,8

		MILAKA / MILES						
ATAL SEC.	KON. CON.		2025	%GUZT. %TOT.	2024	%GUZT. %TOT.	ALDEA DIFERENCIA	%
		GUZTIRA TOTAL	15.728.196,0	100,0	15.025.441,0	100,0	702.755,0	4,7



Sailkapen Organiko-Funtzionala
Clasificación Orgánica-Funcional

Administrazio Orokorra
Administración General

LABURPENA: ATALA; FUNTZIOA - GASTUAK
RESUMEN: SECCIÓN; FUNCIÓN - GASTOS

ORGANIKOA / ORGANICA

EKONOMIKOA / ECONOMICA

FUNTZIONALA / FUNCIONAL

MILAKA / MILES

ATAL SEC.	FUNT. FUNC.		2025	%GUZT. %TOT.	2024	%GUZT. %TOT.	ALDEA DIFERENCIA	%
00		LEGEBILTZARRA PARLAMENTO	35.465,0	0,2	34.600,0	0,2	865,0	2,5
00	1	Zerbitzu Orokorrak <i>Servicios de Carácter General</i>	35.465,0	0,2	34.600,0	0,2	865,0	2,5
00	11	Jauriaritzaren eta EA Eren Goi Mailako Zuzendaritza <i>Alta Dirección de la CAE y del Gobierno</i>	35.465,0	0,2	34.600,0	0,2	865,0	2,5
01		JAURLARITZAREN LEHENDAKARITZA LEHENDAKARITZA-PRESIDENCIA DEL GOBIERNO	95.572,0	0,6	92.206,4	0,6	3.365,6	3,7
01	1	Zerbitzu Orokorrak <i>Servicios de Carácter General</i>	87.672,1	0,6	84.456,5	0,6	3.215,6	3,8
01	11	Jauriaritzaren eta EA Eren Goi Mailako Zuzendaritza <i>Alta Dirección de la CAE y del Gobierno</i>	18.574,4	0,1	16.675,1	0,1	1.899,3	11,4
01	13	Kanpo Harremanak <i>Relaciones Exteriores</i>	69.097,7	0,4	67.781,4	0,5	1.316,3	1,9
01	3	Gizarte Segurtasuna, Babesa eta Sustapena <i>Seguridad, Protección y Promoción Social</i>	7.899,9	0,1	7.749,9	0,1	150,0	1,9
01	32	Gizarte Sustapena <i>Promoción Social</i>	7.899,9	0,1	7.749,9	0,1	150,0	1,9
02		KULTURA ETA HIZKUNTZA POLITIKA CULTURA Y POLÍTICA LINGÜÍSTICA	392.110,0	2,5	369.421,0	2,5	22.689,0	6,1
02	1	Zerbitzu Orokorrak <i>Servicios de Carácter General</i>	729,7	0,0	0,0	0,0	729,7	---
02	12	Administrazio Orokorra <i>Administración General</i>	729,7	0,0	0,0	0,0	729,7	---
02	4	Izaera Sozialeko Ondasun Publikoen Ekoizpena <i>Producción de Bienes Públicos de Carácter Social</i>	389.630,3	2,5	367.970,0	2,4	21.660,3	5,9
02	45	Kultura <i>Cultura</i>	303.239,9	1,9	290.775,8	1,9	12.464,0	4,3
02	47	Euskararen Sustapena <i>Promoción del Euskera</i>	86.390,4	0,5	77.194,2	0,5	9.196,2	11,9
02	5	Ekonomiari lotutako Ondasun Publikoen ekoizpena <i>Producción de Bienes Públicos de Carácter Económico</i>	1.750,0	0,0	1.451,0	0,0	299,0	20,6
02	54	Ikerketa Zientifikoa, Teknikoa eta Aplikatua <i>Investigación Científica, Técnica y Aplicada</i>	1.750,0	0,0	1.451,0	0,0	299,0	20,6
03		EKONOMIA, LANA ETA ENPLEGUA ECONOMIA, TRABAJO Y EMPLEO	1.224.891,0	7,8	1.194.566,4	8,0	30.324,6	2,5
03	3	Gizarte Segurtasuna, Babesa eta Sustapena <i>Seguridad, Protección y Promoción Social</i>	1.203.610,4	7,7	1.177.386,0	7,8	26.224,4	2,2
03	31	Gizarte Segurtasuna eta Babesa <i>Seguridad y Protección Social</i>	840.352,6	5,3	813.010,6	5,4	27.342,0	3,4
03	32	Gizarte Sustapena <i>Promoción Social</i>	363.257,7	2,3	364.375,4	2,4	-1.117,6	-0,3
03	5	Ekonomiari lotutako Ondasun Publikoen ekoizpena <i>Producción de Bienes Públicos de Carácter Económico</i>	18.574,0	0,1	16.650,0	0,1	1.924,0	11,6
03	55	Oinarriko Informazioa eta Estatistikoa <i>Información Básica y Estadística</i>	18.574,0	0,1	16.650,0	0,1	1.924,0	11,6
03	6	Ekonomia-arauketa Orokorra <i>Regulación Económica de Carácter General</i>	2.706,6	0,0	530,4	0,0	2.176,3	410,3
03	61	Ekonomia-arauketa <i>Regulación Económica</i>	2.706,6	0,0	530,4	0,0	2.176,3	410,3
04		OGASUNA ETA FINANTZAK HACIENDA Y FINANZAS	122.556,0	0,8	121.961,6	0,8	594,4	0,5
04	6	Ekonomia-arauketa Orokorra <i>Regulación Económica de Carácter General</i>	122.556,0	0,8	121.961,6	0,8	594,4	0,5
04	61	Ekonomia-arauketa <i>Regulación Económica</i>	35.807,7	0,2	37.121,7	0,2	-1.314,0	-3,5
04	63	Finantza-arauketa <i>Regulación Financiera</i>	86.748,3	0,6	84.839,9	0,6	1.908,4	2,2
05		GOBERNANTZA, ADMINISTRAZIO DIGITALA ETA AUTOGOBERNUA GOBERNANZA, ADMINISTRACIÓN DIGITAL Y AUTOGOBIERNO	179.697,0	1,1	166.586,0	1,1	13.111,0	7,9
05	1	Zerbitzu Orokorrak <i>Servicios de Carácter General</i>	162.546,4	1,0	149.842,1	1,0	12.704,3	8,5

MILAKA / MILES

ATAL SEC.	FUNT. FUNC.		2025	%GUZT. %TOT.	2024	%GUZT. %TOT.	ALDEA DIFERENCIA	%
05	11	Jaurlaritzaren eta EA Eren Goi Mailako Zuzendaritza <i>Alta Dirección de la CAE y del Gobierno</i>	1.544,9	0,0	1.497,1	0,0	47,8	3,2
05	12	Administrazio Orokorra <i>Administración General</i>	161.001,5	1,0	148.345,0	1,0	12.656,5	8,5
05	4	Izaera Sozialeko Ondasun Publikoen Ekoizpena <i>Producción de Bienes Públicos de Carácter Social</i>	11.700,6	0,1	11.293,9	0,1	406,7	3,6
05	47	Euskararen Sustapena <i>Promoción del Euskera</i>	11.700,6	0,1	11.293,9	0,1	406,7	3,6
05	5	Ekonomiari lotutako Ondasun Publikoen ekoizpena <i>Producción de Bienes Públicos de Carácter Económico</i>	5.450,0	0,0	5.450,0	0,0	0,0	0,0
05	54	Ikerketa Zientifikoa, Teknikoa eta Aplikatua <i>Investigación Científica, Técnica y Aplicada</i>	5.450,0	0,0	5.450,0	0,0	0,0	0,0
06		INDUSTRIA, TRANTSIZIO ENERGETIKOA ETA JASANGARRITASUNA INDUSTRIA, TRANSICIÓN ENERGÉTICA Y SOSTENIBILIDAD	631.299,0	4,0	599.913,9	4,0	31.385,1	5,2
06	1	Zerbitzu Orokorrak <i>Servicios de Carácter General</i>	37.741,6	0,2	15.026,9	0,1	22.714,7	151,2
06	12	Administrazio Orokorra <i>Administración General</i>	37.741,6	0,2	15.026,9	0,1	22.714,7	151,2
06	4	Izaera Sozialeko Ondasun Publikoen Ekoizpena <i>Producción de Bienes Públicos de Carácter Social</i>	47.149,9	0,3	44.116,1	0,3	3.033,9	6,9
06	44	Gizarte Ongizatea <i>Bienestar Comunitario</i>	47.149,9	0,3	44.116,1	0,3	3.033,9	6,9
06	5	Ekonomiari lotutako Ondasun Publikoen ekoizpena <i>Producción de Bienes Públicos de Carácter Económico</i>	320.206,8	2,0	318.607,5	2,1	1.599,4	0,5
06	51	Oinarritzko Azpiegiturak eta Garraioa <i>Infraestructuras Básicas y Transportes</i>	53.700,0	0,3	48.495,5	0,3	5.204,5	10,7
06	54	Ikerketa Zientifikoa, Teknikoa eta Aplikatua <i>Investigación Científica, Técnica y Aplicada</i>	266.506,8	1,7	270.111,9	1,8	-3.605,1	-1,3
06	7	Ekoizpen-sektoreen Arautze Ekonomikoa <i>Regulación Económica de Sectores Productivos</i>	226.200,6	1,4	222.163,4	1,5	4.037,2	1,8
06	72	Industria <i>Industria</i>	185.773,0	1,2	175.549,2	1,2	10.223,8	5,8
06	73	Energia <i>Energía</i>	5.915,8	0,0	14.966,4	0,1	-9.050,6	-60,5
06	76	Merkataritza <i>Comercio</i>	34.511,8	0,2	31.647,8	0,2	2.864,0	9,0
07		SEGURTASUNA SEGURIDAD	796.321,0	5,1	790.157,0	5,3	6.164,0	0,8
07	1	Zerbitzu Orokorrak <i>Servicios de Carácter General</i>	2.266,3	0,0	1.800,0	0,0	466,3	25,9
07	12	Administrazio Orokorra <i>Administración General</i>	2.266,3	0,0	1.800,0	0,0	466,3	25,9
07	2	Herri Babesa eta Herritarren Segurtasuna <i>Protección Civil y Seguridad Ciudadana</i>	782.769,3	5,0	766.265,3	5,1	16.504,0	2,2
07	22	Herri Segurtasuna eta Babesa <i>Seguridad y Protección Civil</i>	782.769,3	5,0	766.265,3	5,1	16.504,0	2,2
07	4	Izaera Sozialeko Ondasun Publikoen Ekoizpena <i>Producción de Bienes Públicos de Carácter Social</i>	5.346,4	0,0	16.433,4	0,1	-11.087,0	-67,5
07	46	Komunitate eta Gizarte Zerbitzuak <i>Otros Servicios Comunitarios y Sociales</i>	5.346,4	0,0	16.433,4	0,1	-11.087,0	-67,5
07	5	Ekonomiari lotutako Ondasun Publikoen ekoizpena <i>Producción de Bienes Públicos de Carácter Económico</i>	3.503,9	0,0	3.290,7	0,0	213,2	6,5
07	55	Oinarritzko Informazioa eta Estatistikoa <i>Información Básica y Estadística</i>	3.503,9	0,0	3.290,7	0,0	213,2	6,5
07	6	Ekonomia-arauketa Orokorra <i>Regulación Económica de Carácter General</i>	2.435,0	0,0	2.367,6	0,0	67,5	2,9
07	61	Ekonomia-arauketa <i>Regulación Económica</i>	2.435,0	0,0	2.367,6	0,0	67,5	2,9
08		HEZKUNTZA EDUCACIÓN	3.247.521,0	20,6	3.125.912,2	20,8	121.608,8	3,9
08	1	Zerbitzu Orokorrak <i>Servicios de Carácter General</i>	69.920,0	0,4	76.814,8	0,5	-6.894,8	-9,0
08	12	Administrazio Orokorra <i>Administración General</i>	69.920,0	0,4	76.814,8	0,5	-6.894,8	-9,0
08	4	Izaera Sozialeko Ondasun Publikoen Ekoizpena <i>Producción de Bienes Públicos de Carácter Social</i>	3.171.006,4	20,2	3.042.434,1	20,2	128.572,4	4,2
08	42	Hezkuntza <i>Educación</i>	3.136.334,0	19,9	3.007.939,3	20,0	128.394,7	4,3
08	47	Euskararen Sustapena <i>Promoción del Euskera</i>	34.672,4	0,2	34.494,8	0,2	177,6	0,5
08	5	Ekonomiari lotutako Ondasun Publikoen ekoizpena <i>Producción de Bienes Públicos de Carácter Económico</i>	6.594,6	0,0	6.663,3	0,0	-68,8	-1,0
08	54	Ikerketa Zientifikoa, Teknikoa eta Aplikatua <i>Investigación Científica, Técnica y Aplicada</i>	6.594,6	0,0	6.663,3	0,0	-68,8	-1,0

MILAKA / MILES

ATAL SEC.	FUNT. FUNC.		2025	%GUZT. %TOT.	2024	%GUZT. %TOT.	ALDEA DIFERENCIA	%
09		ETXEBIZITZA ETA HIRI AGENDA VIVIENDA Y AGENDA URBANA	445.996,0	2,8	424.427,8	2,8	21.568,2	5,1
09	1	Zerbitzu Orokorrak <i>Servicios de Carácter General</i>	128.981,1	0,8	174.218,4	1,2	-45.237,3	-26,0
09	12	Administrazio Orokorra <i>Administración General</i>	128.981,1	0,8	174.218,4	1,2	-45.237,3	-26,0
09	4	Izaera Sozialeko Ondasun Publikoen Ekoizpena <i>Producción de Bienes Públicos de Carácter Social</i>	316.304,9	2,0	247.804,4	1,6	68.500,5	27,6
09	43	Etxebizitza eta Hirigintza <i>Vivienda y Urbanismo</i>	316.304,9	2,0	247.804,4	1,6	68.500,5	27,6
09	5	Ekonomiari lotutako Ondasun Publikoen ekoizpena <i>Producción de Bienes Públicos de Carácter Económico</i>	710,0	0,0	2.405,0	0,0	-1.695,0	-70,5
09	54	Ikerketa Zientifikoa, Teknikoa eta Aplikatua <i>Investigación Científica, Técnica y Aplicada</i>	710,0	0,0	2.405,0	0,0	-1.695,0	-70,5
10		OSASUNA SALUD	5.115.870,0	32,5	4.900.225,0	32,6	215.645,0	4,4
10	1	Zerbitzu Orokorrak <i>Servicios de Carácter General</i>	2.332,7	0,0	1.125,0	0,0	1.207,7	107,3
10	12	Administrazio Orokorra <i>Administración General</i>	2.332,7	0,0	1.125,0	0,0	1.207,7	107,3
10	4	Izaera Sozialeko Ondasun Publikoen Ekoizpena <i>Producción de Bienes Públicos de Carácter Social</i>	5.108.024,8	32,5	4.893.900,0	32,6	214.124,8	4,4
10	41	Osasuna <i>Sanidad</i>	5.108.024,8	32,5	4.893.900,0	32,6	214.124,8	4,4
10	5	Ekonomiari lotutako Ondasun Publikoen ekoizpena <i>Producción de Bienes Públicos de Carácter Económico</i>	5.512,5	0,0	5.200,0	0,0	312,5	6,0
10	54	Ikerketa Zientifikoa, Teknikoa eta Aplikatua <i>Investigación Científica, Técnica y Aplicada</i>	5.512,5	0,0	5.200,0	0,0	312,5	6,0
11		ONGIZATEA, GAZTERIA ETA ERRONKA DEMOGRAFIKOA BIENESTAR, JUVENTUD Y RETO DEMOGRÁFICO	357.989,0	2,3	344.185,4	2,3	13.803,6	4,0
11	1	Zerbitzu Orokorrak <i>Servicios de Carácter General</i>	6.610,2	0,0	7.792,9	0,1	-1.182,6	-15,2
11	12	Administrazio Orokorra <i>Administración General</i>	6.610,2	0,0	7.792,9	0,1	-1.182,6	-15,2
11	3	Gizarte Segurtasuna, Babesa eta Sustapena <i>Seguridad, Protección y Promoción Social</i>	351.378,8	2,2	335.219,9	2,2	16.158,9	4,8
11	31	Gizarte Segurtasuna eta Babesa <i>Seguridad y Protección Social</i>	286.877,7	1,8	269.748,3	1,8	17.129,4	6,4
11	32	Gizarte Sustapena <i>Promoción Social</i>	64.501,1	0,4	65.471,6	0,4	-970,5	-1,5
11	4	Izaera Sozialeko Ondasun Publikoen Ekoizpena <i>Producción de Bienes Públicos de Carácter Social</i>	0,0	0,0	1.172,7	0,0	-1.172,7	-100,0
11	46	Komunitate eta Gizarte Zerbitzuak <i>Otros Servicios Comunitarios y Sociales</i>	0,0	0,0	1.172,7	0,0	-1.172,7	-100,0
12		MUGIKORTASUN JASANGARRIA MOVILIDAD SOSTENIBLE	567.253,0	3,6	556.975,2	3,7	10.277,8	1,8
12	1	Zerbitzu Orokorrak <i>Servicios de Carácter General</i>	2.344,5	0,0	6.552,7	0,0	-4.208,2	-64,2
12	12	Administrazio Orokorra <i>Administración General</i>	2.344,5	0,0	6.552,7	0,0	-4.208,2	-64,2
12	5	Ekonomiari lotutako Ondasun Publikoen ekoizpena <i>Producción de Bienes Públicos de Carácter Económico</i>	564.908,5	3,6	550.422,6	3,7	14.485,9	2,6
12	51	Oinarizko Azpiegiturak eta Garraioa <i>Infraestructuras Básicas y Transportes</i>	564.908,5	3,6	550.422,6	3,7	14.485,9	2,6
13		ZIENTZIA, UNIBERTSITATEAK ETA BERRIKUNTZA CIENCIA, UNIVERSIDADES E INNOVACIÓN	612.750,0	3,9	563.045,8	3,7	49.704,2	8,8
13	1	Zerbitzu Orokorrak <i>Servicios de Carácter General</i>	1.803,8	0,0	6.535,3	0,0	-4.731,5	-72,4
13	12	Administrazio Orokorra <i>Administración General</i>	1.803,8	0,0	6.535,3	0,0	-4.731,5	-72,4
13	4	Izaera Sozialeko Ondasun Publikoen Ekoizpena <i>Producción de Bienes Públicos de Carácter Social</i>	456.629,2	2,9	439.978,6	2,9	16.650,7	3,8
13	42	Hezkuntza <i>Educación</i>	456.629,2	2,9	439.978,6	2,9	16.650,7	3,8
13	5	Ekonomiari lotutako Ondasun Publikoen ekoizpena <i>Producción de Bienes Públicos de Carácter Económico</i>	154.317,0	1,0	116.532,0	0,8	37.785,0	32,4
13	54	Ikerketa Zientifikoa, Teknikoa eta Aplikatua <i>Investigación Científica, Técnica y Aplicada</i>	154.317,0	1,0	116.532,0	0,8	37.785,0	32,4
14		TURISMOA, MERKATARITZA ETA KONTSUMOA TURISMO, COMERCIO Y CONSUMO	57.827,0	0,4	53.385,0	0,4	4.442,0	8,3
14	1	Zerbitzu Orokorrak <i>Servicios de Carácter General</i>	4.080,9	0,0	230,0	0,0	3.850,9	1.674,3
14	12	Administrazio Orokorra <i>Administración General</i>	4.080,9	0,0	230,0	0,0	3.850,9	1.674,3

MILAKA / MILES

ATAL SEC.	FUNT. FUNC.		2025	%GUZT. %TOT.	2024	%GUZT. %TOT.	ALDEA DIFERENCIA	%
14	4	Izaera Sozialeko Ondasun Publikoen Ekoizpena <i>Producción de Bienes Públicos de Carácter Social</i>	6.971,5	0,0	6.687,1	0,0	284,4	4,3
14	44	Gizarte Ongizatea <i>Bienestar Comunitario</i>	6.971,5	0,0	6.687,1	0,0	284,4	4,3
14	7	Ekoizpen-sektoreen Arautze Ekonomikoa <i>Regulación Económica de Sectores Productivos</i>	46.774,6	0,3	46.467,9	0,3	306,7	0,7
14	75	Turismoa <i>Turismo</i>	25.082,9	0,2	24.847,8	0,2	235,1	0,9
14	76	Merkataritza <i>Comercio</i>	21.691,7	0,1	21.620,1	0,1	71,6	0,3
15		ELIKADURA, LANDA GARAPENA, NEKAZARITZA ETA ARRANTZA ALIMENTACIÓN, DESARROLLO RURAL, AGRICULTURA Y PESCA	273.900,0	1,7	273.787,1	1,8	112,9	0,0
15	5	Ekonomiari lotutako Ondasun Publikoen ekoizpena <i>Producción de Bienes Públicos de Carácter Económico</i>	53.283,9	0,3	63.702,3	0,4	-10.418,5	-16,4
15	51	Oinarritzko Azpiegiturak eta Garraioa <i>Infraestructuras Básicas y Transportes</i>	21.169,7	0,1	31.872,7	0,2	-10.703,0	-33,6
15	54	Ikerketa Zientifikoa, Teknikoa eta Aplikatua <i>Investigación Científica, Técnica y Aplicada</i>	32.114,1	0,2	31.829,6	0,2	284,5	0,9
15	7	Ekoizpen-sektoreen Arautze Ekonomikoa <i>Regulación Económica de Sectores Productivos</i>	220.616,1	1,4	210.084,8	1,4	10.531,3	5,0
15	71	Nekazaritza, Abeltzaintza eta Arrantza <i>Agricultura, Ganadería y Pesca</i>	220.616,1	1,4	210.084,8	1,4	10.531,3	5,0
16		JUSTIZIA ETA GIZA ESKUBIDEAK JUSTICIA Y DERECHOS HUMANOS	359.631,0	2,3	340.390,2	2,3	19.240,8	5,7
16	1	Zerbitzu Orokorrak <i>Servicios de Carácter General</i>	348.361,5	2,2	328.377,4	2,2	19.984,1	6,1
16	12	Administrazio Orokorra <i>Administración General</i>	5.142,1	0,0	2.475,0	0,0	2.667,1	107,8
16	14	Justizia <i>Justicia</i>	343.219,4	2,2	325.902,4	2,2	17.317,1	5,3
16	4	Izaera Sozialeko Ondasun Publikoen Ekoizpena <i>Producción de Bienes Públicos de Carácter Social</i>	11.269,5	0,1	12.012,8	0,1	-743,3	-6,2
16	46	Komunitate eta Gizarte Zerbitzuak <i>Otros Servicios Comunitarios y Sociales</i>	11.269,5	0,1	12.012,8	0,1	-743,3	-6,2
51		LAN HARREMANEN KONTSEILUA CONSEJO DE RELACIONES LABORALES	2.901,1	0,0	2.831,0	0,0	70,1	2,5
51	3	Gizarte Segurtasuna, Babesa eta Sustapena <i>Seguridad, Protección y Promoción Social</i>	2.901,1	0,0	2.831,0	0,0	70,1	2,5
51	31	Gizarte Segurtasuna eta Babesa <i>Seguridad y Protección Social</i>	2.901,1	0,0	2.831,0	0,0	70,1	2,5
52		EUSKADIKO EKONOMIA ETA GIZARTE ARAZOETARAKO BATZORDEA CONSEJO ECONÓMICO Y SOCIAL VASCO	1.757,9	0,0	1.715,3	0,0	42,6	2,5
52	1	Zerbitzu Orokorrak <i>Servicios de Carácter General</i>	1.757,9	0,0	1.715,3	0,0	42,6	2,5
52	11	Jaurlaritzaren eta EAeren Goi Mailako Zuzendaritza <i>Alta Dirección de la CAE y del Gobierno</i>	1.757,9	0,0	1.715,3	0,0	42,6	2,5
53		EUSKADIKO KOOPERATIBEN GOREN KONTSEILUA CONSEJO SUPERIOR DE COOPERATIVAS DE EUSKADI	1.184,3	0,0	1.155,6	0,0	28,7	2,5
53	3	Gizarte Segurtasuna, Babesa eta Sustapena <i>Seguridad, Protección y Promoción Social</i>	1.184,3	0,0	1.155,6	0,0	28,7	2,5
53	32	Gizarte Sustapena <i>Promoción Social</i>	1.184,3	0,0	1.155,6	0,0	28,7	2,5
54		HERRI KONTUEN EUSKAL EPAITEGIA TRIBUNAL VASCO DE CUENTAS PÚBLICAS	8.921,6	0,1	8.709,6	0,1	212,0	2,4
54	1	Zerbitzu Orokorrak <i>Servicios de Carácter General</i>	8.921,6	0,1	8.709,6	0,1	212,0	2,4
54	11	Jaurlaritzaren eta EAeren Goi Mailako Zuzendaritza <i>Alta Dirección de la CAE y del Gobierno</i>	8.921,6	0,1	8.709,6	0,1	212,0	2,4
55		DATUAK BABESTEKO EUSKAL AGINTARITZA AUTORIDAD VASCA DE PROTECCIÓN DE DATOS	2.796,0	0,0	2.728,1	0,0	67,8	2,5
55	1	Zerbitzu Orokorrak <i>Servicios de Carácter General</i>	2.796,0	0,0	2.728,1	0,0	67,8	2,5
55	11	Jaurlaritzaren eta EAeren Goi Mailako Zuzendaritza <i>Alta Dirección de la CAE y del Gobierno</i>	2.796,0	0,0	2.728,1	0,0	67,8	2,5
90		ZOR PUBLIKOA DEUDA PÚBLICA	1.024.802,8	6,5	861.402,5	5,7	163.400,3	19,0
90	0	Zor Publikoa <i>Deuda Pública</i>	1.024.802,8	6,5	861.402,5	5,7	163.400,3	19,0
90	01	Zor Publikoa <i>Deuda Pública</i>	1.024.802,8	6,5	861.402,5	5,7	163.400,3	19,0
95		ERAKUNDEEN BALIABIDEAK ETA KONPROMISOAK RECURSOS Y COMPROMISOS INSTITUCIONALES	126.026,7	0,8	157.443,0	1,0	-31.416,3	-20,0
95	1	Zerbitzu Orokorrak <i>Servicios de Carácter General</i>	0,0	0,0	39.140,0	0,3	-39.140,0	-100,0

MILAKA / MILES

ATAL SEC.	FUNT. FUNC.		2025	%GUZT. %TOT.	2024	%GUZT. %TOT.	ALDEA DIFERENCIA	%
95	12	Administrazio Orokorra <i>Administración General</i>	0,0	0,0	39.140,0	0,3	-39.140,0	-100,0
95	9	Beste Administrazio Publiko batzuekiko finantza-harremanak <i>Relaciones Financieras con otras Administraciones Publicas</i>	126.026,7	0,8	118.302,9	0,8	7.723,7	6,5
95	91	Finantza-harremanak Euskal Sektore Publikoarekin <i>Relaciones Financieras con el Sector Público Vasco</i>	126.026,7	0,8	118.302,9	0,8	7.723,7	6,5
99		HAINBAT SAIL DIVERSOS DEPARTAMENTOS	43.157,6	0,3	37.709,8	0,3	5.447,8	14,4
99	1	Zerbitzu Orokorrak <i>Servicios de Carácter General</i>	43.157,6	0,3	37.709,8	0,3	5.447,8	14,4
99	12	Administrazio Orokorra <i>Administración General</i>	43.157,6	0,3	37.709,8	0,3	5.447,8	14,4
		GUZTIRA TOTAL	15.728.196,0	100,0	15.025.441,0	100,0	702.755,0	4,7

Administrazio Orokorra
Administración General

LABURPENA: ATALA; PROGRAMA - GASTUAK
RESUMEN: SECCIÓN; PROGRAMA - GASTOS

ORGANIKOA / ORGANICA

EKONOMIKOA / ECONOMICA

FUNTZIONALA / FUNCIONAL

MILAKA / MILES

ATAL SEC.	PROG. PROG.		2025	%GUZT. %TOT.	2024	%GUZT. %TOT.	ALDEA DIFERENCIA	%
00		LEGEBILTZARRA PARLAMENTO	35.465,0	0,2	34.600,0	0,2	865,0	2,5
00	1111	Legebiltzarra Parlamento	35.465,0	0,2	34.600,0	0,2	865,0	2,5
01		JAURLARITZAREN LEHENDAKARITZA LEHENDAKARITZA-PRESIDENCIA DEL GOBIERNO	95.572,0	0,6	92.206,4	0,6	3.365,6	3,7
01	1121	Lehendakaritza. Egitura eta Laguntza Estructura y Apoyo de Lehendakaritza	9.507,6	0,1	11.644,4	0,1	-2.136,7	-18,4
01	1122	Komunikazio eta Berrikuntza Soziala Comunicación e Innovación Social	9.066,8	0,1	5.030,7	0,0	4.036,1	80,2
01	1311	Kanpo Harremanak Acción Exterior	13.376,6	0,1	12.110,3	0,1	1.266,3	10,5
01	1312	Lankidetzeta eta Elkartasuna Cooperación y Solidaridad	55.721,1	0,4	55.671,1	0,4	50,0	0,1
01	3221	Emakumeen Aukera Berdintasuna Sustatzea Promoción de Igualdad de Oportunidades para la Mujer	7.899,9	0,1	7.749,9	0,1	150,0	1,9
02		KULTURA ETA HIZKUNTZA POLITIKA CULTURA Y POLÍTICA LINGÜÍSTICA	392.110,0	2,5	369.421,0	2,5	22.689,0	6,1
02	1228	Berreskuratze eta erresilientzia mekanismoa Mecanismo de recuperación y resiliencia	729,7	0,0	0,0	0,0	729,7	---
02	4511	Kultura eta Hizkuntza Politika. Egitura eta Laguntza Estructura y Apoyo de Cultura y Política Lingüística	6.482,6	0,0	6.065,4	0,0	417,2	6,9
02	4512	Kirolak Deportes	16.304,8	0,1	15.598,8	0,1	706,0	4,5
02	4513	Kulturaren Sustapena Promoción de la Cultura	43.848,5	0,3	40.192,2	0,3	3.656,3	9,1
02	4514	Ondare Historiko Artistikoa Patrimonio Histórico Artístico	35.953,9	0,2	35.164,4	0,2	789,5	2,2
02	4515	Gizarte Hedabideak Medios de Comunicación Social	200.650,0	1,3	193.755,0	1,3	6.895,0	3,6
02	4711	Hizkuntza Politika Política Lingüística	86.390,4	0,5	77.194,2	0,5	9.196,2	11,9
02	5414	Berrikuntzarako Funtsa Fondo de Innovación	1.750,0	0,0	1.451,0	0,0	299,0	20,6
03		EKONOMIA, LANA ETA ENPLEGUA ECONOMIA, TRABAJO Y EMPLEO	1.224.891,0	7,8	1.194.566,4	8,0	30.324,6	2,5
03	3110	Ekonomia, Lana eta Enplegua. Egitura eta Laguntza Estructura y Apoyo de Economía, Trabajo y Empleo	63.271,2	0,4	39.415,7	0,3	23.855,5	60,5
03	3112	Lana Trabajo	41.361,8	0,3	38.433,5	0,3	2.928,3	7,6
03	3121	Gizarteratzea Inclusión Social	735.719,6	4,7	735.161,4	4,9	558,2	0,1
03	3211	Enplegua Empleo	215.275,5	1,4	218.486,6	1,5	-3.211,1	-1,5
03	3212	Gizarte Ekonomia Economía Social	8.664,9	0,1	7.797,6	0,1	867,3	11,1
03	3231	Prestakuntza Formación	139.317,4	0,9	138.091,2	0,9	1.226,2	0,9
03	5511	Estatistika Estadística	18.574,0	0,1	16.650,0	0,1	1.924,0	11,6
03	6116	Ekonomia eta Plangintza Economía y Planificación	2.706,6	0,0	530,4	0,0	2.176,3	410,3
04		OGASUNA ETA FINANTZAK HACIENDA Y FINANZAS	122.556,0	0,8	121.961,6	0,8	594,4	0,5
04	6110	Ogasuna eta Finantzak. Egitura eta Laguntza Estructura y Apoyo de Hacienda y Finanzas	8.524,2	0,1	8.119,5	0,1	404,7	5,0
04	6111	Ekonomia eta Gastu Publikoa Economía y Gasto Público	10.541,6	0,1	11.873,9	0,1	-1.332,3	-11,2
04	6112	Zerga-politika Política Fiscal	3.642,9	0,0	3.522,0	0,0	120,9	3,4

MILAKA / MILES

ATAL SEC.	PROG. PROG.		2025	%GUZT. %TOT.	2024	%GUZT. %TOT.	ALDEA DIFERENCIA	%
04	6114	Ondare eta Kontratazioa <i>Patrimonio y Contratación</i>	10.891,1	0,1	12.206,4	0,1	-1.315,3	-10,8
04	6115	Lehiaren Euskal Agintaritz <i>Autoridad Vasca de la Competencia</i>	2.208,0	0,0	1.400,0	0,0	808,0	57,7
04	6311	Finantza-Politika <i>Política Financiera</i>	86.748,3	0,6	84.839,9	0,6	1.908,4	2,2
05		GOBERNANTZA, ADMINISTRAZIO DIGITALA ETA AUTOGOBERNUA GOBERNANZA, ADMINISTRACIÓN DIGITAL Y AUTOGOBIERNO	179.697,0	1,1	166.586,0	1,1	13.111,0	7,9
05	1125	Euskadiko Aholku Batzorde Juridikoa <i>Comisión Jurídica Asesora de Euskadi</i>	1.544,9	0,0	1.497,1	0,0	47,8	3,2
05	1211	Gobernantza, Administrazio Digitala eta Autogobernua. Egitura eta Laguntza <i>Estructura y Apoyo de Gobernanza, Administración Digital y Autogobierno</i>	7.456,0	0,0	7.230,0	0,0	226,1	3,1
05	1212	Zerbitzu Orokorrak <i>Servicios Generales</i>	38.321,9	0,2	39.318,4	0,3	-996,5	-2,5
05	1213	Funtzio Publikoa, Langileen Hautaketa eta Prestakuntza <i>Función Pública, Selección y Formación del Personal</i>	18.552,6	0,1	16.091,7	0,1	2.461,0	15,3
05	1214	Informatika eta Telekomunikazioak <i>Informática y Telecomunicaciones</i>	68.854,8	0,4	58.346,4	0,4	10.508,4	18,0
05	1215	Berrikuntza eta Administrazio Elektronikoa <i>Innovación y Administración Electrónica</i>	8.482,8	0,1	8.320,3	0,1	162,5	2,0
05	1217	Erakundeen Harremanak <i>Relaciones Institucionales</i>	4.619,2	0,0	4.422,1	0,0	197,2	4,5
05	1218	Araubide Juridikoa <i>Régimen Jurídico</i>	4.691,1	0,0	4.582,1	0,0	109,0	2,4
05	1219	EAEko Administrazio Orokorreko beste Zerbitzuak <i>Otros Servicios de la Administración General CAE</i>	846,9	0,0	431,0	0,0	415,9	96,5
05	1228	Berreskuratze eta erresilientzia mekanismoa <i>Mecanismo de recuperación y resiliencia</i>	9.176,1	0,1	9.603,1	0,1	-427,0	-4,4
05	4712	Administrazio Publikoaren Hizkuntza Normalkuntza <i>Normalización Lingüística de la Administración Pública</i>	11.700,6	0,1	11.293,9	0,1	406,7	3,6
05	5415	Eraldaketa Digitala eta Ekintzailatza Berritzaile <i>Transformación Digital y Emprendimiento Innovador</i>	5.450,0	0,0	5.450,0	0,0	0,0	0,0
06		INDUSTRIA, TRANTSIZIO ENERGETIKOA ETA JASANGARRITASUNA INDUSTRIA, TRANSICIÓN ENERGÉTICA Y SOSTENIBILIDAD	631.299,0	4,0	599.913,9	4,0	31.385,1	5,2
06	1228	Berreskuratze eta erresilientzia mekanismoa <i>Mecanismo de recuperación y resiliencia</i>	37.741,6	0,2	15.026,9	0,1	22.714,7	151,2
06	4421	Ingurumenaren Babesa <i>Protección del Medio Ambiente</i>	47.149,9	0,3	44.116,1	0,3	3.033,9	6,9
06	5121	Uraren Plangintza eta Administrazioa <i>Planificación y Administración Hidráulica</i>	53.700,0	0,3	48.495,5	0,3	5.204,5	10,7
06	5413	Teknologia <i>Tecnología</i>	202.629,7	1,3	204.192,2	1,4	-1.562,5	-0,8
06	5414	Berrikuntzarako Funtza <i>Fondo de Innovación</i>	23.627,0	0,2	23.328,2	0,2	298,8	1,3
06	5415	Eraldaketa Digitala eta Ekintzailatza Berritzaile <i>Transformación Digital y Emprendimiento Innovador</i>	40.250,1	0,3	42.591,6	0,3	-2.341,5	-5,5
06	7211	Industria, Trantsizio Energetikoa eta Jasangarritasuna. Egitura eta Laguntza <i>Estructura y Apoyo de Industria, Transición Energética y Sostenibilidad</i>	11.436,2	0,1	11.618,8	0,1	-182,6	-1,6
06	7212	Industria Garapena <i>Desarrollo Industrial</i>	147.144,7	0,9	140.421,9	0,9	6.722,8	4,8
06	7213	Industria Segurtasuna <i>Seguridad Industrial</i>	9.662,1	0,1	9.400,8	0,1	261,3	2,8
06	7214	Berrikuntza eta Lehiakortasun Estrategia <i>Innovación y Estrategia de Competitividad</i>	17.530,0	0,1	14.107,8	0,1	3.422,2	24,3
06	7311	Energia eta Meatze Politika eta Garapena <i>Política y Desarrollo Energético y Minero</i>	5.915,8	0,0	14.966,4	0,1	-9.050,6	-60,5
06	7613	Nazioartekotzea <i>Internacionalización</i>	34.511,8	0,2	31.647,8	0,2	2.864,0	9,0
07		SEGURTASUNA SEGURIDAD	796.321,0	5,1	790.157,0	5,3	6.164,0	0,8
07	1228	Berreskuratze eta erresilientzia mekanismoa <i>Mecanismo de recuperación y resiliencia</i>	2.266,3	0,0	1.800,0	0,0	466,3	25,9
07	2211	Segurtasuna. Egitura eta Laguntza <i>Estructura y Apoyo de Seguridad</i>	5.232,8	0,0	5.493,8	0,0	-261,0	-4,8
07	2221	Trafikoa <i>Tráfico</i>	15.527,0	0,1	14.612,2	0,1	914,8	6,3
07	2223	Ertzaintza Zerbitzuan <i>Ertzaintza en Servicio</i>	750.536,0	4,8	737.976,4	4,9	12.559,6	1,7
07	2225	Euskal Zibersegurtasun Agentzia <i>Agencia Vasca de Ciberseguridad</i>	5.100,0	0,0	2.026,5	0,0	3.073,5	151,7

MILAKA / MILES

ATAL SEC.	PROG. PROG.		2025	%GUZT. %TOT.	2024	%GUZT. %TOT.	ALDEA DIFERENCIA	%
07	2231	Larrialdiei aurre egitea <i>Atención de Emergencias</i>	6.373,6	0,0	6.156,4	0,0	217,1	3,5
07	4611	Hauteskundeak <i>Procesos Electorales</i>	5.346,4	0,0	16.433,4	0,1	-11.087,0	-67,5
07	5512	Meteorologia eta Klimatologia <i>Meteorología y Climatología</i>	3.503,9	0,0	3.290,7	0,0	213,2	6,5
07	6113	Joko eta Ikuskizunak <i>Juego y Espectáculos</i>	2.435,0	0,0	2.367,6	0,0	67,5	2,9
08		HEZKUNTZA EDUCACIÓN	3.247.521,0	20,6	3.125.912,2	20,8	121.608,8	3,9
08	1228	Berreskuratze eta erresilientzia mekanismoa <i>Mecanismo de recuperación y resiliencia</i>	69.920,0	0,4	76.814,8	0,5	-6.894,8	-9,0
08	4211	Hezkuntza. Egitura eta Laguntza <i>Estructura y Apoyo de Educación</i>	52.561,0	0,3	49.522,1	0,3	3.038,9	6,1
08	4221	Haur eta Lehen Hezkuntza <i>Educación Infantil y Primaria</i>	1.169.240,4	7,4	1.211.845,7	8,1	-42.605,4	-3,5
08	4222	Bigarren Hezkuntza eta Lanbide Heziketa <i>Educación Secundaria y Formación Profesional</i>	1.514.826,4	9,6	1.463.174,1	9,7	51.652,4	3,5
08	4224	Araubide Bereziko Irakaskuntzak <i>Enseñanzas de Régimen Especial</i>	72.461,3	0,5	60.850,0	0,4	11.611,3	19,1
08	4225	Hezkuntza Berritatzeta eta Irakasleen Etengabeko Prestakuntza <i>Innovación Educativa y Formación Permanente del Profesorado</i>	110.897,2	0,7	32.377,6	0,2	78.519,5	242,5
08	4226	Etengabeko Ikaskuntza eta Helduen Hezkuntza <i>Aprendizaje Permanente y Educación de Personas Adultas EPA</i>	40.501,1	0,3	37.087,9	0,2	3.413,1	9,2
08	4231	Hezkuntza Sustapena <i>Promoción Educativa</i>	175.846,6	1,1	153.081,7	1,0	22.764,9	14,9
08	4715	Hezkuntza Sistemaren Euskalduntzea <i>Euskaldunización del Sistema Educativo</i>	34.672,4	0,2	34.494,8	0,2	177,6	0,5
08	5414	Berrikuntzarako Funtsa <i>Fondo de Innovación</i>	6.594,6	0,0	6.663,3	0,0	-68,8	-1,0
09		ETXEBIZITZA ETA HIRI AGENDA VIVIENDA Y AGENDA URBANA	445.996,0	2,8	424.427,8	2,8	21.568,2	5,1
09	1228	Berreskuratze eta erresilientzia mekanismoa <i>Mecanismo de recuperación y resiliencia</i>	128.981,1	0,8	174.218,4	1,2	-45.237,3	-26,0
09	4311	Etxebizitza eta Hiri Agenda. Egitura eta Laguntza <i>Estructura y Apoyo de Vivienda y Agenda Urbana</i>	5.339,5	0,0	854,5	0,0	4.485,0	524,8
09	4312	Etxebizitza <i>Vivienda</i>	286.402,1	1,8	210.800,3	1,4	75.601,8	35,9
09	4313	Lurralde Antolamendua <i>Ordenación Territorial</i>	24.563,3	0,2	36.149,6	0,2	-11.586,3	-32,1
09	5414	Berrikuntzarako Funtsa <i>Fondo de Innovación</i>	710,0	0,0	2.405,0	0,0	-1.695,0	-70,5
10		OSASUNA SALUD	5.115.870,0	32,5	4.900.225,0	32,6	215.645,0	4,4
10	1228	Berreskuratze eta erresilientzia mekanismoa <i>Mecanismo de recuperación y resiliencia</i>	2.332,7	0,0	1.125,0	0,0	1.207,7	107,3
10	4111	Osasuna. Egitura eta Laguntza <i>Estructura y Apoyo de Salud</i>	21.450,7	0,1	20.865,1	0,1	585,6	2,8
10	4112	Osasun Finantzaketa eta Kontratazioa <i>Financiación y Contratación Sanitaria</i>	4.397.410,0	28,0	4.209.862,9	28,0	187.547,1	4,5
10	4113	Osasun Publikoa <i>Salud Pública</i>	63.700,2	0,4	56.541,6	0,4	7.158,6	12,7
10	4114	Osasun Ikerketa eta Plangintza <i>Investigación y Planificación Sanitaria</i>	17.762,2	0,1	19.510,5	0,1	-1.748,3	-9,0
10	4115	Farmazia <i>Farmacia</i>	602.670,0	3,8	582.085,8	3,9	20.584,2	3,5
10	4116	Adikzioak <i>Adicciones</i>	5.031,7	0,0	5.034,1	0,0	-2,4	0,0
10	5414	Berrikuntzarako Funtsa <i>Fondo de Innovación</i>	5.512,5	0,0	5.200,0	0,0	312,5	6,0
11		ONGIZATEA, GAZTERIA ETA ERRONKA DEMOGRAFIKOA BIENESTAR, JUVENTUD Y RETO DEMOGRÁFICO	357.989,0	2,3	344.185,4	2,3	13.803,6	4,0
11	1228	Berreskuratze eta erresilientzia mekanismoa <i>Mecanismo de recuperación y resiliencia</i>	6.610,2	0,0	7.792,9	0,1	-1.182,6	-15,2
11	3111	Ongizatea, Gazteria eta Erronka Demografikoa. Egitura eta Laguntza <i>Estructura y Apoyo de Bienestar, Juventud y Reto Demográfico</i>	7.730,9	0,0	0,0	0,0	7.730,9	---
11	3122	Inmigrazioa <i>Inmigración</i>	19.022,7	0,1	17.503,5	0,1	1.519,2	8,7
11	3123	Gizarte Zerbitzuak <i>Servicios Sociales</i>	99.717,4	0,6	90.053,7	0,6	9.663,7	10,7
11	3124	Familia eta Komunitate Politika <i>Política Familiar y Comunitaria</i>	160.406,6	1,0	162.191,1	1,1	-1.784,4	-1,1

MILAKA / MILES

ATAL SEC.	PROG. PROG.		2025	%GUZT. %TOT.	2024	%GUZT. %TOT.	ALDEA DIFERENCIA	%
11	3222	Gazteria <i>Juventud</i>	64.501,1	0,4	65.471,6	0,4	-970,5	-1,5
11	4621	Biktimak eta Giza Eskubideak <i>Victimas y Derechos Humanos</i>	0,0	0,0	1.172,7	0,0	-1.172,7	-100,0
12		MUGIKORTASUN JASANGARRIA MOVILIDAD SOSTENIBLE	567.253,0	3,6	556.975,2	3,7	10.277,8	1,8
12	1228	Berreskuratze eta erresilientzia mekanismoa <i>Mecanismo de recuperación y resiliencia</i>	2.344,5	0,0	6.552,7	0,0	-4.208,2	-64,2
12	5111	Mugikortasun Jasangarria. Egitura eta Laguntza <i>Estructura y Apoyo de Movilidad Sostenible</i>	3.118,6	0,0	5.664,9	0,0	-2.546,3	-44,9
12	5131	Trenbideko garraioaren azpiegitura eta kudeaketa <i>Infraestructura y Gestión del Transporte Ferroviario</i>	458.801,6	2,9	332.779,5	2,2	126.022,0	37,9
12	5135	EAEko Trenbide Sare Berria - Kudeaketa Kredituak <i>Nueva Red Ferroviaria en la CAE - Créditos de Gestión</i>	67.355,0	0,4	60.503,0	0,4	6.852,0	11,3
12	5136	Bilboko Hegoaldeko Tren Saihesbidea - Kudeaketa Zentroa <i>Variante Sur Ferroviaria de Bilbao - Créditos de Gestión</i>	17.941,4	0,1	128.222,0	0,9	-110.280,6	-86,0
12	5141	Garraioaren plangintza <i>Planificación del Transporte</i>	17.691,9	0,1	23.253,1	0,2	-5.561,2	-23,9
13		ZIENTZIA, UNIBERTSITATEAK ETA BERRIKUNTZA CIENCIA, UNIVERSIDADES E INNOVACIÓN	612.750,0	3,9	563.045,8	3,7	49.704,2	8,8
13	1228	Berreskuratze eta erresilientzia mekanismoa <i>Mecanismo de recuperación y resiliencia</i>	1.803,8	0,0	6.535,3	0,0	-4.731,5	-72,4
13	4223	Unibertsitateko Irakaskuntza <i>Enseñanza Universitaria</i>	456.629,2	2,9	439.978,6	2,9	16.650,7	3,8
13	5410	Zientzia, Unibertsitateak eta Berrikuntza. Egitura eta Laguntza <i>Estructura y Apoyo de Ciencia, Universidades e Innovación</i>	4.872,5	0,0	1.374,0	0,0	3.498,5	254,6
13	5412	Ikerketa <i>Investigación</i>	111.246,3	0,7	98.348,3	0,7	12.898,0	13,1
13	5414	Berrikuntzarako Funtsa <i>Fondo de Innovación</i>	38.198,2	0,2	16.809,6	0,1	21.388,6	127,2
14		TURISMOA, MERKATARITZA ETA KONTSUMO TURISMO, COMERCIO Y CONSUMO	57.827,0	0,4	53.385,0	0,4	4.442,0	8,3
14	1228	Berreskuratze eta erresilientzia mekanismoa <i>Mecanismo de recuperación y resiliencia</i>	4.080,9	0,0	230,0	0,0	3.850,9	1.674,3
14	4431	Kontsumoa <i>Consumo</i>	6.971,5	0,0	6.687,1	0,0	284,4	4,3
14	7510	Turismoa, Merkataritza eta Kontsumoa. Egitura eta Laguntza <i>Estructura y Apoyo de Turismo, Comercio y Consumo</i>	3.954,1	0,0	3.863,7	0,0	90,4	2,3
14	7511	Turismo eta Ostalaritza <i>Turismo y Hostelería</i>	21.128,8	0,1	20.984,1	0,1	144,7	0,7
14	7612	Barne Merkataritza <i>Comercio Interior</i>	21.691,7	0,1	21.620,1	0,1	71,6	0,3
15		ELIKADURA, LANDA GARAPENA, NEKAZARITZA ETA ARRANTZA ALIMENTACIÓN, DESARROLLO RURAL, AGRICULTURA Y PESCA	273.900,0	1,7	273.787,1	1,8	112,9	0,0
15	5151	Portuak <i>Puertos</i>	21.169,7	0,1	31.872,7	0,2	-10.703,0	-33,6
15	5411	Nekazaritza eta Arrantza Alorreko Ikerketa eta Garapena <i>Investigación y Desarrollo Agropesquero</i>	31.814,1	0,2	31.529,6	0,2	284,5	0,9
15	5414	Berrikuntzarako Funtsa <i>Fondo de Innovación</i>	300,0	0,0	300,0	0,0	0,0	0,0
15	7110	Elikadura, Landa Garapena, Nekazaritza eta Arrantza. Egitura eta Laguntza <i>Estructura y Apoyo de Alimentación, Desarrollo Rural, Agricultura y Pesca</i>	4.866,1	0,0	2.180,2	0,0	2.685,9	123,2
15	7111	Nekazaritza eta Landaren eta Itsasertzaren garapena <i>Agricultura y Desarrollo Rural y Litoral</i>	131.862,2	0,8	120.227,0	0,8	11.635,2	9,7
15	7112	Arrantza <i>Pesca</i>	29.620,8	0,2	29.173,9	0,2	446,9	1,5
15	7113	Elikagaien Sustapena eta Kalitatea <i>Promoción y Calidad Alimentaria</i>	54.267,0	0,3	58.503,7	0,4	-4.236,7	-7,2
16		JUSTIZIA ETA GIZA ESKUBIDEAK JUSTICIA Y DERECHOS HUMANOS	359.631,0	2,3	340.390,2	2,3	19.240,8	5,7
16	1228	Berreskuratze eta erresilientzia mekanismoa <i>Mecanismo de recuperación y resiliencia</i>	5.142,1	0,0	2.475,0	0,0	2.667,1	107,8
16	1410	Justizia eta Giza Eskubideak. Egitura eta Laguntza <i>Estructura y Apoyo de Justicia y Derechos Humanos</i>	4.900,7	0,0	9.686,9	0,1	-4.786,2	-49,4
16	1411	Justizi Administrazioa <i>Administración de Justicia</i>	200.040,7	1,3	194.821,6	1,3	5.219,1	2,7
16	1412	Justizia <i>Justicia</i>	50.236,4	0,3	47.331,7	0,3	2.904,6	6,1
16	1413	Espetxe-erakundeak <i>Instituciones penitenciarias</i>	88.041,6	0,6	74.062,2	0,5	13.979,5	18,9
16	4621	Biktimak eta Giza Eskubideak <i>Victimas y Derechos Humanos</i>	6.685,5	0,0	6.749,2	0,0	-63,7	-0,9

MILAKA / MILES

ATAL SEC.	PROG. PROG.		2025	%GUZT. %TOT.	2024	%GUZT. %TOT.	ALDEA DIFERENCIA	%
16	4622	Memoria, Bizikidetzeta eta Giza Eskubideen Institutua <i>Instituto de la Memoria, la Convivencia y los Derechos Humanos</i>	4.584,0	0,0	5.263,6	0,0	-679,6	-12,9
51		LAN HARREMANEN KONTSEILUA CONSEJO DE RELACIONES LABORALES	2.901,1	0,0	2.831,0	0,0	70,1	2,5
51	3131	Gizarte Solaskidetzaren Garapena <i>Desarrollo de la Interlocución Social</i>	2.901,1	0,0	2.831,0	0,0	70,1	2,5
52		EUSKADIKO EKONOMIA ETA GIZARTE ARAZOETARAKO BATZORDEA CONSEJO ECONÓMICO Y SOCIAL VASCO	1.757,9	0,0	1.715,3	0,0	42,6	2,5
52	1124	Euskadiko Ekonomia eta Gizarte Arazoet. Batzordea <i>Consejo Económico y Social Vasco</i>	1.757,9	0,0	1.715,3	0,0	42,6	2,5
53		EUSKADIKO KOOPERATIBEN GOREN KONTSEILUA CONSEJO SUPERIOR DE COOPERATIVAS DE EUSKADI	1.184,3	0,0	1.155,6	0,0	28,7	2,5
53	3213	Euskadiko Kooperatiben Goren Kontseilua <i>Consejo Superior de Cooperativas de Euskadi</i>	1.184,3	0,0	1.155,6	0,0	28,7	2,5
54		HERRI KONTUEN EUSKAL EPAITEGIA TRIBUNAL VASCO DE CUENTAS PÚBLICAS	8.921,6	0,1	8.709,6	0,1	212,0	2,4
54	1112	Herri Kontuen Euskal Epaitegia <i>Tribunal Vasco de Cuentas Públicas</i>	8.921,6	0,1	8.709,6	0,1	212,0	2,4
55		DATUAK BABESTEKO EUSKAL AGINTARITZA AUTORIDAD VASCA DE PROTECCIÓN DE DATOS	2.796,0	0,0	2.728,1	0,0	67,8	2,5
55	1113	Datuak Babesteko Euskal Agintaritza <i>Autoridad Vasca de Protección de Datos</i>	2.796,0	0,0	2.728,1	0,0	67,8	2,5
90		ZOR PUBLIKOA DEUDA PÚBLICA	1.024.802,8	6,5	861.402,5	5,7	163.400,3	19,0
90	0111	Zor Publikoa <i>Deuda Pública</i>	1.024.802,8	6,5	861.402,5	5,7	163.400,3	19,0
95		ERAKUNDEEN BALIABIDEAK ETA KONPROMISOAK RECURSOS Y COMPROMISOS INSTITUCIONALES	126.026,7	0,8	157.443,0	1,0	-31.416,3	-20,0
95	1228	Berreskuratze eta erresilientzia mekanismoa <i>Mecanismo de recuperación y resiliencia</i>	0,0	0,0	39.140,0	0,3	-39.140,0	-100,0
95	9119	Beste finantza-harreman batzuk, Euskal Sektore Publikoarekin <i>Otras Relaciones Financieras con el Sector Público Vasco</i>	126.026,7	0,8	118.302,9	0,8	7.723,7	6,5
99		HAINBAT SAIL DIVERSOS DEPARTAMENTOS	43.157,6	0,3	37.709,8	0,3	5.447,8	14,4
99	1221	Hainbat Sail <i>Diversos Departamentos</i>	40.357,6	0,3	35.139,8	0,2	5.217,8	14,8
99	1222	Kreditu Orokorra <i>Crédito Global</i>	2.800,0	0,0	2.570,0	0,0	230,0	8,9
		GUZTIRA TOTAL	15.728.196,0	100,0	15.025.441,0	100,0	702.755,0	4,7



Sailkapen Organiko-Funtzional-Ekonomikoa
Clasificación Orgánica-Funcional-Económica

Administrazio Orokorra
Administración General

LABURPENA: ATALA; PROGRAMA ETA KAPITULUA GASTUAK
RESUMEN: SECCIÓN; PROGRAMA Y CAPÍTULO GASTOS

ORGANIKOA / ORGANICA

EKONOMIKOA / ECONOMICA

FUNTZIONALA / FUNCIONAL

MILAKA / MILES

ATAL SEC.	PROG. PROG.		GUZTIRA TOTAL	KAPITULUAK CAPITULOS								
				1 Pertsonal gastuak Gastos de personal	2 Funtzion. gastuak Gastos funciona.	3 Gastu finantzarioak Gastos financie.	4 Transf. arruntak Transfe. corrientes	6 Inbertsio errealak Inversio. reales	7 Kapital transf. Transfe. capital	8 Aktibo f. gehikuntza Aumento act.finan.	9 Pasibo f. murrizketa Dism. pas. financier.	
00		Legebiltzarra Parlamento	35.465,0	0,0	0,0	0,0	35.465,0	0,0	0,0	0,0	0,0	
00	1111	Legebiltzarra Parlamento	35.465,0	0,0	0,0	0,0	35.465,0	0,0	0,0	0,0	0,0	
01		Jauriaritzaren Lehendakaritza Lehendakaritza-Presidencia del Gobierno	95.572,0	12.325,4	11.271,1	0,0	69.583,0	2.058,5	255,0	79,0	0,0	
01	1121	Lehendakaritza. Egitura eta Laguntza Estructura y Apoyo de Lehendakaritza	9.507,6	4.283,2	3.143,9	0,0	0,0	2.001,5	0,0	79,0	0,0	
01	1122	Komunikazio eta Berrikuntza Soziala Comunicación e Innovación Social	9.066,8	1.984,8	3.561,1	0,0	3.511,0	10,0	0,0	0,0	0,0	
01	1311	Kanpo Harremanak Acción Exterior	13.376,6	6.057,5	4.566,1	0,0	2.526,0	47,0	180,0	0,0	0,0	
01	1312	Lankidetzeta eta Elkartasuna Cooperación y Solidaridad	55.721,1	0,0	0,0	0,0	55.646,1	0,0	75,0	0,0	0,0	
01	3221	Emakumeen Aukera Berdintasuna Sustatzea Promoción de Igualdad Oportunidades para la Mujer	7.899,9	0,0	0,0	0,0	7.899,9	0,0	0,0	0,0	0,0	
02		Kultura eta Hizkuntza Politika Cultura y Política Lingüística	392.110,0	13.107,8	14.541,7	3,0	321.608,9	3.826,5	27.419,3	11.602,8	0,0	
02	1228	Berreskuratze eta erresilientzia mekanismoa Mecanismo de recuperación y resiliencia	729,7	0,0	0,0	0,0	0,0	729,7	0,0	0,0	0,0	
02	4511	Kultura/Hizkuntza Politika. Egitura eta Laguntza Estructura y Apoyo de Cultura y Polit. Lingüística	6.482,6	3.085,0	3.311,8	3,0	0,0	30,0	0,0	52,8	0,0	
02	4512	Kirolak Deportes	16.304,8	1.682,2	2.712,3	0,0	9.179,6	2.610,7	120,0	0,0	0,0	
02	4513	Kulturaren Sustapena Promoción de la Cultura	43.848,5	1.554,9	2.218,6	0,0	33.025,8	0,0	7.049,2	0,0	0,0	
02	4514	Ondare Historiko Artistikoa Patrimonio Histórico Artístico	35.953,9	3.397,8	2.694,0	0,0	16.556,0	456,0	10.850,1	2.000,0	0,0	
02	4515	Gizarte Hedabideak Medios de Comunicación Social	200.650,0	0,0	970,0	0,0	181.430,0	0,0	8.700,0	9.550,0	0,0	
02	4711	Hizkuntza Politika Política Lingüística	86.390,4	3.387,9	2.585,0	0,0	79.717,5	0,0	700,0	0,0	0,0	
02	5414	Berrikuntzarako Funtza Fondo de Innovación	1.750,0	0,0	50,0	0,0	1.700,0	0,0	0,0	0,0	0,0	
03		Ekonomia, Lana eta Enplegua Economía, Trabajo y Empleo	1.224.891,0	22.517,8	6.500,3	5,0	1.163.456,1	970,4	31.411,4	30,0	0,0	
03	3110	Ekonomia, Lana eta Enplegua. Egitura eta Laguntza Estructura y Apoyo de Economía, Trabajo y Empleo	63.271,2	2.995,1	2.400,1	0,0	37.414,1	420,4	20.011,4	30,0	0,0	
03	3112	Lana Trabajo	41.361,8	15.236,0	1.310,9	5,0	24.259,9	550,0	0,0	0,0	0,0	
03	3121	Gizarteratzea Inclusión Social	735.719,6	617,6	1.083,2	0,0	732.218,8	0,0	1.800,0	0,0	0,0	
03	3211	Enplegua Empleo	215.275,5	966,9	718,0	0,0	212.690,6	0,0	900,0	0,0	0,0	
03	3212	Gizarte Ekonomia Economía Social	8.664,9	777,6	206,0	0,0	4.041,3	0,0	3.640,0	0,0	0,0	
03	3231	Prestakuntza Formación	139.317,4	0,0	0,0	0,0	135.317,4	0,0	4.000,0	0,0	0,0	
03	5511	Estatistika Estadística	18.574,0	0,0	0,0	0,0	17.514,0	0,0	1.060,0	0,0	0,0	
03	6116	Ekonomia eta Plangintza Economía y Planificación	2.706,6	1.924,6	782,0	0,0	0,0	0,0	0,0	0,0	0,0	

MILAKA / MILES

ATAL SEC.	PROG. PROG.		GUZTIRA TOTAL	KAPITULUAK CAPITULOS								
				1 Pertsonal gastuak Gastos de personal	2 Funtzion. gastuak Gastos funciona.	3 Gastu finantzarioak Gastos financie.	4 Transf. arruntak Transfe. corrientes	6 Inbertsio errealak Inversio. reales	7 Kapital transf. Transfe. capital	8 Aktibo f. gehikuntza Aumento act.finan.	9 Pasibo f. murrizketa Dism. pas. financier.	
04		Ogasuna eta Finantzak Hacienda y Finanzas	122.556,0	22.386,4	20.562,5	20,0	2.338,0	2.675,0	17.506,0	57.068,0	0,0	
04	6110	Ogasuna eta Finantzak. Egitura eta Laguntza Estructura y Apoyo de Hacienda y Finanzas	8.524,2	2.236,3	4.249,9	0,0	0,0	1.970,0	0,0	68,0	0,0	
04	6111	Ekonomia eta Gastu Publikoa Economía y Gasto Público	10.541,6	9.212,0	1.257,6	0,0	72,0	0,0	0,0	0,0	0,0	
04	6112	Zerga-politika Política Fiscal	3.642,9	2.604,8	1.008,0	0,0	0,0	30,0	0,0	0,0	0,0	
04	6114	Ondare eta Kontratazioa Patrimonio y Contratación	10.891,1	5.753,4	4.462,7	0,0	0,0	675,0	0,0	0,0	0,0	
04	6115	Lehiaren Euskal Agintaritza Autoridad Vasca de la Competencia	2.208,0	0,0	0,0	0,0	2.208,0	0,0	0,0	0,0	0,0	
04	6311	Finantza-Politika Política Financiera	86.748,3	2.579,9	9.584,3	20,0	58,0	0,0	17.506,0	57.000,0	0,0	
05		Gobernantza, Administrazio Digitala eta Gobernantza Administración Digital y	179.697,0	37.404,2	103.826,0	4,5	18.872,6	8.625,3	2.904,5	8.060,0	0,0	
05	1125	Euskadiko Aholku Batzorde Juridikoa Comisión Jurídica Asesora de Euskadi	1.544,9	1.500,9	44,0	0,0	0,0	0,0	0,0	0,0	0,0	
05	1211	Gobernantza, Ad. Digit. eta Autog. Egitura eta Lag Estructura y Apoyo de Gobernantza, Ad. Dig. y Autog	7.456,0	3.624,4	3.692,1	1,5	38,0	40,0	0,0	60,0	0,0	
05	1212	Zerbitzu Orokorrak Servicios Generales	38.321,9	7.517,0	23.104,9	0,0	0,0	7.700,0	0,0	0,0	0,0	
05	1213	F. Publikoa, Langileen Hautaketa eta Prestakuntza Función Pública, Selección y Formación Personal	18.552,6	6.018,2	4.728,9	3,0	6.933,4	869,3	0,0	0,0	0,0	
05	1214	Informatika eta Telekomunikazioak Informática y Telecomunicaciones	68.854,8	1.103,8	59.735,0	0,0	0,0	16,0	0,0	8.000,0	0,0	
05	1215	Berrikuntza eta Administrazio Elektronikoa Innovación y Administración Electrónica	8.482,8	8.266,4	174,7	0,0	41,7	0,0	0,0	0,0	0,0	
05	1217	Erakundeen Harremanak Relaciones Institucionales	4.619,2	3.993,6	474,6	0,0	151,0	0,0	0,0	0,0	0,0	
05	1218	Araubide Juridikoa Régimen Jurídico	4.691,1	4.610,0	73,1	0,0	8,0	0,0	0,0	0,0	0,0	
05	1219	EAEko Administrazio Orokorreko beste Zerbitzuak Otros Servicios de la Administración General CAE	846,9	769,9	77,0	0,0	0,0	0,0	0,0	0,0	0,0	
05	1228	Berreskuratze eta erresilientzia mekanismoa Mecanismo de recuperación y resiliencia	9.176,1	0,0	6.271,6	0,0	0,0	0,0	2.904,5	0,0	0,0	
05	4712	Administrazio Publikoaren Hizkuntza Normalkuntza Normalización Lingüística de la Admón. Pública	11.700,6	0,0	0,0	0,0	11.700,6	0,0	0,0	0,0	0,0	
05	5415	Eraldaketa Digitala eta Ekintzaitza Berritzaile Transformación Digital y Emprendimiento Innovador	5.450,0	0,0	5.450,0	0,0	0,0	0,0	0,0	0,0	0,0	
06		Industria, Trantsizio Energe. eta Jasang Industria, Transición Energética y Sostenibilidad	631.299,0	25.886,4	17.874,4	0,0	116.989,6	14.828,6	394.005,4	61.714,6	0,0	
06	1228	Berreskuratze eta erresilientzia mekanismoa Mecanismo de recuperación y resiliencia	37.741,6	0,0	623,9	0,0	0,0	5.039,1	32.078,6	0,0	0,0	
06	4421	Ingurumenaren Babesa Protección del Medio Ambiente	47.149,9	8.778,0	10.009,3	0,0	13.709,2	4.831,7	9.821,7	0,0	0,0	
06	5121	Uraren Plangintza eta Administrazioa Planificación y Administración Hidráulica	53.700,0	0,0	0,0	0,0	15.500,0	200,0	38.000,0	0,0	0,0	
06	5413	Teknologia Tecnología	202.629,7	1.019,8	140,0	0,0	6.395,0	0,0	195.074,9	0,0	0,0	
06	5414	Berrikuntzarako Funtza Fondo de Innovación	23.627,0	0,0	0,0	0,0	2.382,0	0,0	21.245,0	0,0	0,0	
06	5415	Eraldaketa Digitala eta Ekintzaitza Berritzaile Transformación Digital y Emprendimiento Innovador	40.250,1	102,8	21,0	0,0	30.318,1	0,0	7.001,3	2.807,0	0,0	
06	7211	Industr., Trans. Energ._Jas. Egitura eta Laguntza Estructura y Apoyo de Industria, T.Energ. y Soste.	11.436,2	4.030,0	5.619,2	0,0	125,0	1.622,0	0,0	40,0	0,0	

MILAKA / MILES

ATAL SEC.	PROG. PROG.		GUZTIRA TOTAL	KAPITULUAK CAPITULOS								
				1 Pertsonal gastuak Gastos de personal	2 Funtzion. gastuak Gastos funciona.	3 Gastu finantzarioak Gastos financie.	4 Transf. arruntak Transfe. corrientes	6 Inbertsio errealak Inversio. reales	7 Kapital transf. Transfe. capital	8 Aktibo f. gehikuntza Aumento act.finan.	9 Pasibo f. murrizketa Dism. pas. financier.	
06	7212	Industria Garapena Desarrollo Industrial	147.144,7	988,1	76,0	0,0	10.243,4	0,0	79.433,0	56.404,2	0,0	
06	7213	Industria Segurtasuna Seguridad Industrial	9.662,1	9.197,1	447,0	0,0	0,0	18,0	0,0	0,0	0,0	
06	7214	Berrikuntza eta Lehiakortasun Estrategia Innovación y Estrategia de Competitividad	17.530,0	873,5	17,0	0,0	6.369,5	0,0	10.270,0	0,0	0,0	
06	7311	Energia eta Meatzeko Politika eta Garapena Política y Desarrollo Energético y Minero	5.915,8	897,2	920,9	0,0	40,0	3.117,8	940,0	0,0	0,0	
06	7613	Nazioartekotzea Internacionalización	34.511,8	0,0	0,0	0,0	31.907,5	0,0	141,0	2.463,4	0,0	
07		Segurtasuna Seguridad	796.321,0	593.520,5	114.461,4	65,0	35.524,3	47.599,7	0,0	5.150,0	0,0	
07	1228	Berreskuratze eta erresilientzia mekanismoa Mecanismo de recuperación y resiliencia	2.266,3	0,0	0,0	0,0	0,0	2.266,3	0,0	0,0	0,0	
07	2211	Segurtasuna. Egitura eta Laguntza Estructura y Apoyo de Seguridad	5.232,8	3.071,1	1.241,7	0,0	847,0	23,0	0,0	50,0	0,0	
07	2221	Trafikoa Tráfico	15.527,0	5.967,5	8.197,8	3,5	490,0	868,2	0,0	0,0	0,0	
07	2223	Ertzaintza Zerbitzuan Ertzaintza en Servicio	750.536,0	579.575,2	98.664,6	60,0	23.310,0	43.826,1	0,0	5.100,0	0,0	
07	2225	Euskal Zibersegurtasun Agentzia Agencia Vasca de Ciberseguridad	5.100,0	0,0	0,0	0,0	5.100,0	0,0	0,0	0,0	0,0	
07	2231	Larrialdiei aurre egitea Atención de Emergencias	6.373,6	2.068,3	3.221,2	0,0	783,1	301,0	0,0	0,0	0,0	
07	4611	Hauteskundeak Procesos Electorales	5.346,4	582,9	130,5	0,0	4.536,0	97,0	0,0	0,0	0,0	
07	5512	Meteorologia eta Klimatologia Meteorología y Climatología	3.503,9	284,2	2.846,5	0,0	258,2	115,0	0,0	0,0	0,0	
07	6113	Joko eta Ikuskizunak Juego y Espectáculos	2.435,0	1.971,4	159,1	1,5	200,0	103,0	0,0	0,0	0,0	
08		Hezkuntza Educación	3.247.521,0	1.793.199,4	208.144,1	0,0	1.077.229,2	141.600,7	26.357,6	990,0	0,0	
08	1228	Berreskuratze eta erresilientzia mekanismoa Mecanismo de recuperación y resiliencia	69.920,0	6.523,8	26.236,4	0,0	2.618,7	29.508,2	5.032,9	0,0	0,0	
08	4211	Hezkuntza. Egitura eta Laguntza Estructura y Apoyo de Educación	52.561,0	41.331,9	10.103,3	0,0	0,0	135,8	0,0	990,0	0,0	
08	4221	Haur eta Lehen Hezkuntza Educación Infantil y Primaria	1.169.240,4	644.400,4	16.573,9	0,0	462.386,8	34.248,1	11.631,2	0,0	0,0	
08	4222	Bigarren Hezkuntza eta Lanbide Heziketa Educación Secundaria y Formación Profesional	1.514.826,4	855.536,7	73.606,3	0,0	501.161,4	76.280,4	8.241,5	0,0	0,0	
08	4224	Arabide Berezikoko Irakaskuntzak Enseñanzas de Régimen Especial	72.461,3	50.438,4	3.849,0	0,0	17.767,9	406,1	0,0	0,0	0,0	
08	4225	Hezkuntza Berritzea eta Irakasleak Etengabe Presta Innovación Educ. y Form. Perman. del Profesorado	110.897,2	98.040,5	7.204,2	0,0	3.456,9	762,8	1.432,8	0,0	0,0	
08	4226	Etengabeko Ikaskuntza eta Helduen Hezkuntza Aprendizaje Permanente y Edu. Personas Adultas EPA	40.501,1	36.391,8	2.044,9	0,0	1.994,6	69,7	0,0	0,0	0,0	
08	4231	Hezkuntza Sustapena Promoción Educativa	175.846,6	33.011,9	62.794,3	0,0	80.021,3	0,0	19,2	0,0	0,0	
08	4715	Hezkuntza Sistemaren Euskalduntzea Euskaldunización del Sistema Educativo	34.672,4	27.524,0	2.861,4	0,0	4.097,4	189,6	0,0	0,0	0,0	
08	5414	Berrikuntzarako Funtza Fondo de Innovación	6.594,6	0,0	2.870,4	0,0	3.724,2	0,0	0,0	0,0	0,0	
09		Etxebizitza eta Hiri Agenda Vivienda y Agenda Urbana	445.996,0	18.947,7	19.725,5	0,0	101.135,0	31.223,2	270.662,7	4.301,9	0,0	
09	1228	Berreskuratze eta erresilientzia mekanismoa Mecanismo de recuperación y resiliencia	128.981,1	0,0	0,0	0,0	0,0	0,0	128.981,1	0,0	0,0	
09	4311	Etxebizitza eta Hiri Agenda. Egitura eta Laguntza Estructura y Apoyo de Vivienda y Agenda Urbana	5.339,5	2.411,4	2.883,1	0,0	0,0	25,0	0,0	20,0	0,0	
09	4312	Etxebizitza Vivienda	286.402,1	14.326,7	14.948,3	0,0	100.960,0	30.538,1	122.282,1	3.347,0	0,0	
09	4313	Lurralde Antolamendua Ordenación Territorial	24.563,3	2.209,7	1.894,1	0,0	75,0	660,1	18.789,5	934,9	0,0	

MILAKA / MILES

ATAL	PROG.	SEC.	PROG.		GUZTIRA	KAPITULUAK						9	
						CAPITULOS							1
TOTAL	Pertsonal	Funtzion.	Gastu	Transf.	Inbertsio	Kapital	Aktibo f.	Pasibo f.					
	gastuak	gastuak	finantzarioak	arruntak	errealak	transf.	gehikuntza	murrizketa					
	Gastos de	Gastos	Gastos	Transfe.	Inversio.	Transfe.	Aumento	Dism. pas.					
	personal	funciona.	financie.	corrientes	reales	capital	act.finan.	financier.					
09	5414			Berrikuntzarako Funtza Fondo de Innovación	710,0	0,0	0,0	0,0	100,0	0,0	610,0	0,0	0,0
10				Osasuna Salud	5.115.870,0	57.970,6	4.230.158,9	2,0	661.810,4	5.053,0	160.785,2	90,0	0,0
10	1228			Berreskuratze eta erresilientzia mekanismoa Mecanismo de recuperación y resiliencia	2.332,7	0,0	188,0	0,0	0,0	2.144,7	0,0	0,0	0,0
10	4111			Osasuna. Egitura eta Laguntza Estructura y Apoyo de Salud	21.450,7	10.920,8	7.983,0	2,0	0,0	2.454,9	0,0	90,0	0,0
10	4112			Osasun Finantzaketa eta Kontratazioa Financiación y Contratación Sanitaria	4.397.410,0	15.777,3	4.176.249,3	0,0	44.625,1	0,0	160.758,2	0,0	0,0
10	4113			Osasun Publikoa Salud Pública	63.700,2	24.242,1	32.661,6	0,0	6.343,1	453,4	0,0	0,0	0,0
10	4114			Osasun Ikerketa eta Plangintza Investigación y Planificación Sanitaria	17.762,2	3.619,5	775,9	0,0	13.339,8	0,0	27,0	0,0	0,0
10	4115			Farmazia Farmacia	602.670,0	2.900,1	11.185,6	0,0	588.584,4	0,0	0,0	0,0	0,0
10	4116			Adikzioak Adicciones	5.031,7	510,8	1.115,5	0,0	3.405,4	0,0	0,0	0,0	0,0
10	5414			Berrikuntzarako Funtza Fondo de Innovación	5.512,5	0,0	0,0	0,0	5.512,5	0,0	0,0	0,0	0,0
11				Ongizatea, Gazteria eta Erroka Demografikoa Bienestar, Juventud y Reto Demográfico	357.989,0	12.426,5	42.583,0	30,0	298.874,9	4.049,6	0,0	25,0	0,0
11	1228			Berreskuratze eta erresilientzia mekanismoa Mecanismo de recuperación y resiliencia	6.610,2	0,0	2.666,1	0,0	1.119,5	2.824,6	0,0	0,0	0,0
11	3111			Ong. Gazt. eta E.D. Egitura eta Laguntza Estructura y Apoyo de Bienestar, Juvent. y Reto D.	7.730,9	2.230,4	4.570,5	30,0	150,0	725,0	0,0	25,0	0,0
11	3122			Inmigrazioa Inmigración	19.022,7	1.201,0	6.853,4	0,0	10.968,3	0,0	0,0	0,0	0,0
11	3123			Gizarte Zerbitzuak Servicios Sociales	99.717,4	2.461,8	22.067,5	0,0	75.188,2	0,0	0,0	0,0	0,0
11	3124			Familia eta Komunitate Politika Política Familiar y Comunitaria	160.406,6	4.355,8	2.679,9	0,0	152.870,9	500,0	0,0	0,0	0,0
11	3222			Gazteria Juventud	64.501,1	2.177,5	3.745,6	0,0	58.578,0	0,0	0,0	0,0	0,0
12				Mugikortasun Jasangarria Movilidad Sostenible	567.253,0	3.818,9	4.648,7	0,0	226.806,3	89.234,4	236.649,7	6.095,0	0,0
12	1228			Berreskuratze eta erresilientzia mekanismoa Mecanismo de recuperación y resiliencia	2.344,5	0,0	516,9	0,0	0,0	0,0	1.827,6	0,0	0,0
12	5111			Mugikortasun Jasangarria. Egitura eta Laguntza Estructura y Apoyo de Movilidad Sostenible	3.118,6	1.877,3	1.221,3	0,0	0,0	0,0	0,0	20,0	0,0
12	5131			Trenbideko garraioaren azpiegitura eta kudeaketa Infraestructura y Gestión Transporte Ferroviario	458.801,6	502,8	617,0	0,0	213.701,1	3.638,0	234.267,6	6.075,0	0,0
12	5135			EAEko Trenbide Sare Berria-Kudeaketa Kreditoak Nueva Red Ferroviaria en la CAE-Créditos Gestión	67.355,0	0,0	0,0	0,0	0,0	67.355,0	0,0	0,0	0,0
12	5136			Bilboko Hegoaldeko Tren Saihesbidea-Kudeaketa Kre. Variante Sur Ferroviaria de Bilbao-C. de Gestión	17.941,4	0,0	0,0	0,0	0,0	17.941,4	0,0	0,0	0,0
12	5141			Garraioaren plangintza Planificación del Transporte	17.691,9	1.438,8	2.293,5	0,0	13.105,1	300,0	554,5	0,0	0,0
13				Zientzia, Unibertsitateak eta Berrikuntza Ciencia, Universidades e Innovación	612.750,0	2.966,2	4.714,7	5,3	461.616,4	218,2	142.704,2	150,0	375,1
13	1228			Berreskuratze eta erresilientzia mekanismoa Mecanismo de recuperación y resiliencia	1.803,8	0,0	0,0	0,0	825,0	0,0	978,8	0,0	0,0
13	4223			Unibertsitateko Irakaskuntza Enseñanza Universitaria	456.629,2	0,0	38,2	5,3	397.427,0	0,0	58.783,6	0,0	375,1
13	5410			Zientzia, Unibert. eta Berrikun. Egitura eta Lagu. Estructura y Apoyo de Ciencia, Universid. e Innov.	4.872,5	2.966,2	1.556,3	0,0	0,0	200,0	0,0	150,0	0,0
13	5412			Ikerketa Investigación	111.246,3	0,0	210,2	0,0	55.959,4	18,2	55.058,6	0,0	0,0

MILAKA / MILES

ATAL SEC.	PROG. PROG.		GUZTIRA TOTAL	KAPITULUAK CAPITULOS								
				1 Pertsonal gastuak Gastos de personal	2 Funtzion. gastuak Gastos funciona.	3 Gastu finantzarioak Gastos financie.	4 Transf. arruntak Transfe. corrientes	6 Inbertsio errealak Inversio. reales	7 Kapital transf. Transfe. capital	8 Aktibo f. gehikuntza Aumento act.finan.	9 Pasibo f. murrizketa Dism. pas. financier.	
13	5414	Berrikuntzarako Funtza Fondo de Innovación	38.198,2	0,0	2.910,0	0,0	7.405,0	0,0	27.883,2	0,0	0,0	
14		Turismoa, Merkataritza eta Kontsumoa Turismo, Comercio y Consumo	57.827,0	7.974,0	5.586,2	0,0	36.079,8	5,0	8.167,0	15,0	0,0	
14	1228	Bereskuratze eta erresiliencia mekanismoa Mecanismo de recuperación y resiliencia	4.080,9	0,0	230,0	0,0	2.350,9	0,0	1.500,0	0,0	0,0	
14	4431	Kontsumoa Consumo	6.971,5	0,0	0,0	0,0	6.971,5	0,0	0,0	0,0	0,0	
14	7510	Turismo, Merkataritza, Kont. Egitura eta Laguntza Estructura y Apoyo de Turismo, Comercio y Consumo	3.954,1	2.602,7	1.331,4	0,0	0,0	5,0	0,0	15,0	0,0	
14	7511	Turismo eta Ostalaritza Turismo y Hostelería	21.128,8	3.390,4	2.038,8	0,0	14.187,7	0,0	1.512,0	0,0	0,0	
14	7612	Barne Merkataritza Comercio Interior	21.691,7	1.980,9	1.986,0	0,0	12.569,8	0,0	5.155,0	0,0	0,0	
15		Elikadura, Landa Garapena, Nekazaritza eta Alimentación, Desarrollo Rural, Agricultura y	273.900,0	15.124,1	21.527,6	0,0	118.386,3	12.886,7	104.955,4	1.020,0	0,0	
15	5151	Portuak Puertos	21.169,7	2.726,4	12.140,5	0,0	404,0	4.798,9	1.100,0	0,0	0,0	
15	5411	Nekazaritza eta Arrantza Alorreko Ikerk. eta Gara. Investigación y Desarrollo Agropesquero	31.814,1	328,2	190,4	0,0	19.125,0	0,0	12.170,6	0,0	0,0	
15	5414	Berrikuntzarako Funtza Fondo de Innovación	300,0	0,0	0,0	0,0	300,0	0,0	0,0	0,0	0,0	
15	7110	Elikadura, Landa Gar., Nek., eta Arrant. Egit. Lag Estructura y Apoyo de Alimentación, Desarrollo Ru.	4.866,1	1.844,7	1.951,4	0,0	100,0	950,0	0,0	20,0	0,0	
15	7111	Nekazaritza eta Landaren eta Itsasertzen garap. Agricultura y Desarrollo Rural y Litoral	131.862,2	4.719,1	5.502,4	0,0	72.886,9	200,0	47.553,9	1.000,0	0,0	
15	7112	Arrantza Pesca	29.620,8	2.585,8	1.189,3	0,0	5.471,0	6.937,8	13.436,9	0,0	0,0	
15	7113	Elikagaien Sustapena eta Kalitatea Promoción y Calidad Alimentaria	54.267,0	2.920,0	553,7	0,0	20.099,4	0,0	30.694,0	0,0	0,0	
16		Justizia eta Giza Eskubideak Justicia y Derechos Humanos	359.631,0	204.892,3	86.552,1	50,0	44.345,4	22.284,0	1.337,2	170,0	0,0	
16	1228	Bereskuratze eta erresiliencia mekanismoa Mecanismo de recuperación y resiliencia	5.142,1	0,0	0,0	0,0	0,0	5.142,1	0,0	0,0	0,0	
16	1410	Justizia eta Giza Eskubideak. Egitura eta Laguntza Estructura y Apoyo de Justicia y Derechos Humanos	4.900,7	2.548,4	1.802,4	50,0	75,0	375,0	0,0	50,0	0,0	
16	1411	Justizi Administrazioa Administración de Justicia	200.040,7	142.355,7	44.630,4	0,0	773,0	12.161,7	0,0	120,0	0,0	
16	1412	Justizia Justicia	50.236,4	8.908,8	19.081,8	0,0	22.245,7	0,0	0,0	0,0	0,0	
16	1413	Espetxe-erakundeak Instituciones penitenciarias	88.041,6	50.154,1	20.524,4	0,0	12.432,9	4.605,2	325,0	0,0	0,0	
16	4621	Biktimak eta Giza Eskubideak Víctimas y Derechos Humanos	6.685,5	925,3	513,1	0,0	5.247,0	0,0	0,0	0,0	0,0	
16	4622	Memoria, Bizikidetzeta eta Giza Eskubideen Institut. Instituto de la Memoria, la Convivencia y DDHH	4.584,0	0,0	0,0	0,0	3.571,8	0,0	1.012,2	0,0	0,0	
51		Lan Harremanen Kontseilua Consejo de Relaciones Laborales	2.901,1	0,0	0,0	0,0	2.873,9	0,0	27,3	0,0	0,0	
51	3131	Gizarte Solaskidetzaren Garapena Desarrollo de la Interlocución Social	2.901,1	0,0	0,0	0,0	2.873,9	0,0	27,3	0,0	0,0	
52		Euskadiko Ekonomia eta Giz. Araz. Batz. Consejo Económico y Social Vasco	1.757,9	0,0	0,0	0,0	1.744,9	0,0	13,0	0,0	0,0	
52	1124	Euskadiko Ekonomia eta Gizarte Arazoet. Batzordea Consejo Económico y Social Vasco	1.757,9	0,0	0,0	0,0	1.744,9	0,0	13,0	0,0	0,0	
53		Euskadiko Kooperatiben Goren Kontseilua Consejo Superior Cooperativas de Euskadi	1.184,3	0,0	0,0	0,0	1.176,0	0,0	8,3	0,0	0,0	
53	3213	Euskadiko Kooperatiben Goren Kontseilua Consejo Superior de Cooperativas de Euskadi	1.184,3	0,0	0,0	0,0	1.176,0	0,0	8,3	0,0	0,0	

MILAKA / MILES

ATAL SEC.	PROG. PROG.		GUZTIRA TOTAL	KAPITULUAK CAPITULOS								
				1 Pertsonal gastuak Gastos de personal	2 Funtzion. gastuak Gastos funciona.	3 Gastu finantzarioak Gastos financie.	4 Transf. arruntak Transfe. corrientes	6 Inbertsio errealak Inversio. reales	7 Kapital transf. Transfe. capital	8 Aktibo f. gehikuntza Aumento act.finan.	9 Pasibo f. murrizketa Dism. pas. financier.	
54		Herri Kontuen Euskal Epaitegia <i>Tribunal Vasco de Cuentas Públicas</i>	8.921,6	0,0	0,0	0,0	8.692,6	0,0	229,0	0,0	0,0	
54	1112	Herri Kontuen Euskal Epaitegia <i>Tribunal Vasco de Cuentas Públicas</i>	8.921,6	0,0	0,0	0,0	8.692,6	0,0	229,0	0,0	0,0	
55		Datuak Babesteko Euskal Agintaritza <i>Autoridad Vasca de Protección de Datos</i>	2.796,0	0,0	0,0	0,0	2.781,0	0,0	15,0	0,0	0,0	
55	1113	Datuak Babesteko Euskal Agintaritza <i>Autoridad Vasca de Protección de Datos</i>	2.796,0	0,0	0,0	0,0	2.781,0	0,0	15,0	0,0	0,0	
90		Zor Publikoa <i>Deuda Pública</i>	1.024.802,8	0,0	117,0	229.669,8	0,0	0,0	0,0	0,0	795.016,0	
90	0111	Zor Publikoa <i>Deuda Pública</i>	1.024.802,8	0,0	117,0	229.669,8	0,0	0,0	0,0	0,0	795.016,0	
95		Erakundeen Baliabideak eta Konpromisoak <i>Recursos y Compromisos Institucionales</i>	126.026,7	0,0	0,0	0,0	126.026,7	0,0	0,0	0,0	0,0	
95	9119	Beste finant-harrem. batz. Eusk Sekt. Publikoarekin Otras Relaciones Financieras con Sec. Públi. Vasco	126.026,7	0,0	0,0	0,0	126.026,7	0,0	0,0	0,0	0,0	
99		Hainbat Sail <i>Diversos Departamentos</i>	43.157,6	4.685,3	13.254,8	0,0	432,0	5.663,1	19.122,5	0,0	0,0	
99	1221	Hainbat Sail <i>Diversos Departamentos</i>	40.357,6	4.685,3	13.254,8	0,0	432,0	2.863,1	19.122,5	0,0	0,0	
99	1222	Kreditu Orokorra <i>Crédito Global</i>	2.800,0	0,0	0,0	0,0	0,0	2.800,0	0,0	0,0	0,0	
		GUZTIRA TOTAL	15.728.196,0	2.849.153,6	4.926.049,9	229.854,6	4.933.848,3	392.801,7	1.444.535,5	156.561,3	795.391,2	

Administrazio Orokorra
Administración General

LABURPENA: ATALA; PROGRAMA; KAPITULUA - GASTUAK
RESUMEN: SECCIÓN; PROGRAMA; CAPÍTULO - GASTOS

ORGANIKOA / ORGANICA

EKONOMIKOA / ECONOMICA

FUNTZIONALA / FUNCIONAL

MILAKA / MILES									
ATAL SEC.	PROG. PROG.	KAP. CAP.		2025	%GUZT. %TOT.	2024	%GUZT. %TOT.	ALDEA DIFERENCIA	%
00			LEGEBILTZARRA PARLAMENTO	35.465,0	0,2	34.600,0	0,2	865,0	2,5
00	1111		Legebiltzara Parlamento	35.465,0	0,2	34.600,0	0,2	865,0	2,5
00	1111	4	Eragiketa arruntetarako transferentziak eta dirulaguntzak <i>Transferencias y Subvenciones para Operaciones Corrientes</i>	35.465,0	0,2	34.600,0	0,2	865,0	2,5
01			JAURLARITZAREN LEHENDAKARITZA LEHENDAKARITZA-PRESIDENCIA DEL GOBIERNO	95.572,0	0,6	92.206,4	0,6	3.365,6	3,7
01	1121		Lehendakaritza. Egitura eta Laguntza Estructura y Apoyo de Lehendakaritza	9.507,6	0,1	11.644,4	0,1	-2.136,7	-18,4
01	1121	1	Pertsonal-gastuak <i>Gastos de Personal</i>	4.283,2	0,0	5.525,1	0,0	-1.241,9	-22,5
01	1121	2	Funtzionamendu-gastuak <i>Gastos de Funcionamiento</i>	3.143,9	0,0	4.834,1	0,0	-1.690,2	-35,0
01	1121	4	Eragiketa arruntetarako transferentziak eta dirulaguntzak <i>Transferencias y Subvenciones para Operaciones Corrientes</i>	0,0	0,0	14,3	0,0	-14,3	-100,0
01	1121	6	Inbertsio errealak <i>Inversiones Reales</i>	2.001,5	0,0	1.191,8	0,0	809,7	67,9
01	1121	8	Aktibo finantzarioen gehikuntza <i>Aumento de Activos Financieros</i>	79,0	0,0	79,0	0,0	0,0	0,0
01	1122		Komunikazio eta Berrikuntza Soziala <i>Comunicación e Innovación Social</i>	9.066,8	0,1	5.030,7	0,0	4.036,1	80,2
01	1122	1	Pertsonal-gastuak <i>Gastos de Personal</i>	1.984,8	0,0	550,7	0,0	1.434,1	260,4
01	1122	2	Funtzionamendu-gastuak <i>Gastos de Funcionamiento</i>	3.561,1	0,0	1.218,8	0,0	2.342,2	192,2
01	1122	4	Eragiketa arruntetarako transferentziak eta dirulaguntzak <i>Transferencias y Subvenciones para Operaciones Corrientes</i>	3.511,0	0,0	3.261,2	0,0	249,8	7,7
01	1122	6	Inbertsio errealak <i>Inversiones Reales</i>	10,0	0,0	0,0	0,0	10,0	---
01	1311		Kanpo Harremanak <i>Acción Exterior</i>	13.376,6	0,1	12.110,3	0,1	1.266,3	10,5
01	1311	1	Pertsonal-gastuak <i>Gastos de Personal</i>	6.057,5	0,0	5.852,6	0,0	204,9	3,5
01	1311	2	Funtzionamendu-gastuak <i>Gastos de Funcionamiento</i>	4.566,1	0,0	3.865,7	0,0	700,4	18,1
01	1311	4	Eragiketa arruntetarako transferentziak eta dirulaguntzak <i>Transferencias y Subvenciones para Operaciones Corrientes</i>	2.526,0	0,0	2.142,0	0,0	384,0	17,9
01	1311	6	Inbertsio errealak <i>Inversiones Reales</i>	47,0	0,0	70,0	0,0	-23,0	-32,9
01	1311	7	Kapital-eragiketarako transferentziak eta dirulaguntzak <i>Transferencias y Subvenciones para Operaciones de Capital</i>	180,0	0,0	180,0	0,0	0,0	0,0
01	1312		Lankidetzeta eta Elkertasuna <i>Cooperación y Solidaridad</i>	55.721,1	0,4	55.671,1	0,4	50,0	0,1
01	1312	4	Eragiketa arruntetarako transferentziak eta dirulaguntzak <i>Transferencias y Subvenciones para Operaciones Corrientes</i>	55.646,1	0,4	55.671,1	0,4	-25,0	0,0
01	1312	7	Kapital-eragiketarako transferentziak eta dirulaguntzak <i>Transferencias y Subvenciones para Operaciones de Capital</i>	75,0	0,0	0,0	0,0	75,0	---
01	3221		Emakumeen Aukera Berdintasuna Sustatzea <i>Promoción de Igualdad de Oportunidades para la Mujer</i>	7.899,9	0,1	7.749,9	0,1	150,0	1,9
01	3221	4	Eragiketa arruntetarako transferentziak eta dirulaguntzak <i>Transferencias y Subvenciones para Operaciones Corrientes</i>	7.899,9	0,1	7.749,9	0,1	150,0	1,9
02			KULTURA ETA HIZKUNTZA POLITIKA CULTURA Y POLÍTICA LINGÜÍSTICA	392.110,0	2,5	369.421,0	2,5	22.689,0	6,1
02	1228		Berreskuratzeta eta erresilientzia mekanismoa <i>Mecanismo de recuperación y resiliencia</i>	729,7	0,0	0,0	0,0	729,7	---
02	1228	6	Inbertsio errealak <i>Inversiones Reales</i>	729,7	0,0	0,0	0,0	729,7	---
02	4511		Kultura eta Hizkuntza Politika. Egitura eta Laguntza Estructura y Apoyo de Cultura y Política Lingüística	6.482,6	0,0	6.065,4	0,0	417,2	6,9
02	4511	1	Pertsonal-gastuak <i>Gastos de Personal</i>	3.085,0	0,0	2.880,0	0,0	205,0	7,1

MILAKA / MILES

ATAL SEC.	PROG. PROG.	KAP. CAP.		2025	%GUZT. %TOT.	2024	%GUZT. %TOT.	ALDEA DIFERENCIA	%
02	4511	2	Funtzionamendu-gastuak <i>Gastos de Funcionamiento</i>	3.311,8	0,0	3.099,6	0,0	212,2	6,8
02	4511	3	Gastu finantzarioak <i>Gastos Financieros</i>	3,0	0,0	3,0	0,0	0,0	0,0
02	4511	6	Inbertsio errealak <i>Inversiones Reales</i>	30,0	0,0	30,0	0,0	0,0	0,0
02	4511	8	Aktibo finantzarioen gehikuntza <i>Aumento de Activos Financieros</i>	52,8	0,0	52,8	0,0	0,0	0,0
02	4512		<i>Kirolak</i> <i>Deportes</i>	16.304,8	0,1	15.598,8	0,1	706,0	4,5
02	4512	1	Personal-gastuak <i>Gastos de Personal</i>	1.682,2	0,0	1.649,9	0,0	32,3	2,0
02	4512	2	Funtzionamendu-gastuak <i>Gastos de Funcionamiento</i>	2.712,3	0,0	2.008,9	0,0	703,4	35,0
02	4512	4	Eragiketa arruntetarako transferentziak eta dirulaguntzak <i>Transferencias y Subvenciones para Operaciones Corrientes</i>	9.179,6	0,1	7.902,0	0,1	1.277,6	16,2
02	4512	6	Inbertsio errealak <i>Inversiones Reales</i>	2.610,7	0,0	3.518,0	0,0	-907,3	-25,8
02	4512	7	Kapital-eragiketarako transferentziak eta dirulaguntzak <i>Transferencias y Subvenciones para Operaciones de Capital</i>	120,0	0,0	520,0	0,0	-400,0	-76,9
02	4513		<i>Kulturaren Sustapena</i> <i>Promoción de la Cultura</i>	43.848,5	0,3	40.192,2	0,3	3.656,3	9,1
02	4513	1	Personal-gastuak <i>Gastos de Personal</i>	1.554,9	0,0	1.521,0	0,0	33,9	2,2
02	4513	2	Funtzionamendu-gastuak <i>Gastos de Funcionamiento</i>	2.218,6	0,0	1.503,7	0,0	714,9	47,5
02	4513	4	Eragiketa arruntetarako transferentziak eta dirulaguntzak <i>Transferencias y Subvenciones para Operaciones Corrientes</i>	33.025,8	0,2	30.807,5	0,2	2.218,3	7,2
02	4513	6	Inbertsio errealak <i>Inversiones Reales</i>	0,0	0,0	250,0	0,0	-250,0	-100,0
02	4513	7	Kapital-eragiketarako transferentziak eta dirulaguntzak <i>Transferencias y Subvenciones para Operaciones de Capital</i>	7.049,2	0,0	6.110,1	0,0	939,2	15,4
02	4514		<i>Ondare Historiko Artistikoa</i> <i>Patrimonio Histórico Artístico</i>	35.953,9	0,2	35.164,4	0,2	789,5	2,2
02	4514	1	Personal-gastuak <i>Gastos de Personal</i>	3.397,8	0,0	3.283,5	0,0	114,3	3,5
02	4514	2	Funtzionamendu-gastuak <i>Gastos de Funcionamiento</i>	2.694,0	0,0	2.581,1	0,0	112,9	4,4
02	4514	4	Eragiketa arruntetarako transferentziak eta dirulaguntzak <i>Transferencias y Subvenciones para Operaciones Corrientes</i>	16.556,0	0,1	16.221,1	0,1	334,9	2,1
02	4514	6	Inbertsio errealak <i>Inversiones Reales</i>	456,0	0,0	870,0	0,0	-414,0	-47,6
02	4514	7	Kapital-eragiketarako transferentziak eta dirulaguntzak <i>Transferencias y Subvenciones para Operaciones de Capital</i>	10.850,1	0,1	10.708,7	0,1	141,4	1,3
02	4514	8	Aktibo finantzarioen gehikuntza <i>Aumento de Activos Financieros</i>	2.000,0	0,0	1.500,0	0,0	500,0	33,3
02	4515		<i>Gizarte Hedabideak</i> <i>Medios de Comunicación Social</i>	200.650,0	1,3	193.755,0	1,3	6.895,0	3,6
02	4515	2	Funtzionamendu-gastuak <i>Gastos de Funcionamiento</i>	970,0	0,0	570,0	0,0	400,0	70,2
02	4515	4	Eragiketa arruntetarako transferentziak eta dirulaguntzak <i>Transferencias y Subvenciones para Operaciones Corrientes</i>	181.430,0	1,2	178.435,8	1,2	2.994,2	1,7
02	4515	7	Kapital-eragiketarako transferentziak eta dirulaguntzak <i>Transferencias y Subvenciones para Operaciones de Capital</i>	8.700,0	0,1	9.250,0	0,1	-550,0	-5,9
02	4515	8	Aktibo finantzarioen gehikuntza <i>Aumento de Activos Financieros</i>	9.550,0	0,1	5.499,2	0,0	4.050,8	73,7
02	4711		<i>Hizkuntza Politika</i> <i>Política Lingüística</i>	86.390,4	0,5	77.194,2	0,5	9.196,2	11,9
02	4711	1	Personal-gastuak <i>Gastos de Personal</i>	3.387,9	0,0	3.270,4	0,0	117,5	3,6
02	4711	2	Funtzionamendu-gastuak <i>Gastos de Funcionamiento</i>	2.585,0	0,0	2.313,0	0,0	272,0	11,8
02	4711	4	Eragiketa arruntetarako transferentziak eta dirulaguntzak <i>Transferencias y Subvenciones para Operaciones Corrientes</i>	79.717,5	0,5	70.675,8	0,5	9.041,7	12,8
02	4711	6	Inbertsio errealak <i>Inversiones Reales</i>	0,0	0,0	235,0	0,0	-235,0	-100,0
02	4711	7	Kapital-eragiketarako transferentziak eta dirulaguntzak <i>Transferencias y Subvenciones para Operaciones de Capital</i>	700,0	0,0	700,0	0,0	0,0	0,0
02	5414		<i>Berrikuntzarako Funtza</i> <i>Fondo de Innovación</i>	1.750,0	0,0	1.451,0	0,0	299,0	20,6
02	5414	2	Funtzionamendu-gastuak <i>Gastos de Funcionamiento</i>	50,0	0,0	251,0	0,0	-201,0	-80,1

MILAKA / MILES

ATAL SEC.	PROG. PROG.	KAP. CAP.		2025	%GUZT. %TOT.	2024	%GUZT. %TOT.	ALDEA DIFERENCIA	%
02	5414	4	Eragiketa arruntetarako transferentziak eta dirulaguntzak <i>Transferencias y Subvenciones para Operaciones Corrientes</i>	1.700,0	0,0	1.200,0	0,0	500,0	41,7
03			EKONOMIA, LANA ETA ENPLEGUA ECONOMIA, TRABAJO Y EMPLEO	1.224.891,0	7,8	1.194.566,4	8,0	30.324,6	2,5
03	3110		<i>Ekonomia, Lana eta Enplegua. Egitura eta Laguntza Estructura y Apoyo de Economía, Trabajo y Empleo</i>	63.271,2	0,4	39.415,7	0,3	23.855,5	60,5
03	3110	1	Pertsonal-gastuak <i>Gastos de Personal</i>	2.995,1	0,0	2.895,8	0,0	99,4	3,4
03	3110	2	Funtzionamendu-gastuak <i>Gastos de Funcionamiento</i>	2.400,1	0,0	2.586,4	0,0	-186,3	-7,2
03	3110	4	Eragiketa arruntetarako transferentziak eta dirulaguntzak <i>Transferencias y Subvenciones para Operaciones Corrientes</i>	37.414,1	0,2	33.683,1	0,2	3.731,1	11,1
03	3110	6	Inbertsio errealak <i>Inversiones Reales</i>	420,4	0,0	220,4	0,0	200,0	90,7
03	3110	7	Kapital-eragiketarako transferentziak eta dirulaguntzak <i>Transferencias y Subvenciones para Operaciones de Capital</i>	20.011,4	0,1	0,0	0,0	20.011,4	---
03	3110	8	Aktibo finantzarioen gehikuntza <i>Aumento de Activos Financieros</i>	30,0	0,0	30,0	0,0	0,0	0,0
03	3112		<i>Lana Trabajo</i>	41.361,8	0,3	38.433,5	0,3	2.928,3	7,6
03	3112	1	Pertsonal-gastuak <i>Gastos de Personal</i>	15.236,0	0,1	14.746,4	0,1	489,5	3,3
03	3112	2	Funtzionamendu-gastuak <i>Gastos de Funcionamiento</i>	1.310,9	0,0	1.455,9	0,0	-145,0	-10,0
03	3112	3	Gastu finantzarioak <i>Gastos Financieros</i>	5,0	0,0	5,0	0,0	0,0	0,0
03	3112	4	Eragiketa arruntetarako transferentziak eta dirulaguntzak <i>Transferencias y Subvenciones para Operaciones Corrientes</i>	24.259,9	0,2	21.826,1	0,1	2.433,8	11,2
03	3112	6	Inbertsio errealak <i>Inversiones Reales</i>	550,0	0,0	400,0	0,0	150,0	37,5
03	3121		<i>Gizareratzea Inclusión Social</i>	735.719,6	4,7	735.161,4	4,9	558,2	0,1
03	3121	1	Pertsonal-gastuak <i>Gastos de Personal</i>	617,6	0,0	295,7	0,0	321,9	108,9
03	3121	2	Funtzionamendu-gastuak <i>Gastos de Funcionamiento</i>	1.083,2	0,0	231,6	0,0	851,7	367,7
03	3121	4	Eragiketa arruntetarako transferentziak eta dirulaguntzak <i>Transferencias y Subvenciones para Operaciones Corrientes</i>	732.218,8	4,7	732.834,2	4,9	-615,3	-0,1
03	3121	7	Kapital-eragiketarako transferentziak eta dirulaguntzak <i>Transferencias y Subvenciones para Operaciones de Capital</i>	1.800,0	0,0	1.800,0	0,0	0,0	0,0
03	3211		<i>Enplegua Empleo</i>	215.275,5	1,4	218.486,6	1,5	-3.211,1	-1,5
03	3211	1	Pertsonal-gastuak <i>Gastos de Personal</i>	966,9	0,0	605,3	0,0	361,6	59,7
03	3211	2	Funtzionamendu-gastuak <i>Gastos de Funcionamiento</i>	718,0	0,0	983,1	0,0	-265,0	-27,0
03	3211	4	Eragiketa arruntetarako transferentziak eta dirulaguntzak <i>Transferencias y Subvenciones para Operaciones Corrientes</i>	212.690,6	1,4	215.958,3	1,4	-3.267,7	-1,5
03	3211	7	Kapital-eragiketarako transferentziak eta dirulaguntzak <i>Transferencias y Subvenciones para Operaciones de Capital</i>	900,0	0,0	940,0	0,0	-40,0	-4,3
03	3212		<i>Gizarte Ekonomia Economía Social</i>	8.664,9	0,1	7.797,6	0,1	867,3	11,1
03	3212	1	Pertsonal-gastuak <i>Gastos de Personal</i>	777,6	0,0	766,8	0,0	10,8	1,4
03	3212	2	Funtzionamendu-gastuak <i>Gastos de Funcionamiento</i>	206,0	0,0	256,0	0,0	-50,0	-19,5
03	3212	4	Eragiketa arruntetarako transferentziak eta dirulaguntzak <i>Transferencias y Subvenciones para Operaciones Corrientes</i>	4.041,3	0,0	3.133,8	0,0	907,5	29,0
03	3212	7	Kapital-eragiketarako transferentziak eta dirulaguntzak <i>Transferencias y Subvenciones para Operaciones de Capital</i>	3.640,0	0,0	3.641,0	0,0	-1,0	0,0
03	3231		<i>Prestakuntza Formación</i>	139.317,4	0,9	138.091,2	0,9	1.226,2	0,9
03	3231	4	Eragiketa arruntetarako transferentziak eta dirulaguntzak <i>Transferencias y Subvenciones para Operaciones Corrientes</i>	135.317,4	0,9	133.091,2	0,9	2.226,2	1,7
03	3231	7	Kapital-eragiketarako transferentziak eta dirulaguntzak <i>Transferencias y Subvenciones para Operaciones de Capital</i>	4.000,0	0,0	5.000,0	0,0	-1.000,0	-20,0
03	5511		<i>Estatistika Estadística</i>	18.574,0	0,1	16.650,0	0,1	1.924,0	11,6
03	5511	4	Eragiketa arruntetarako transferentziak eta dirulaguntzak <i>Transferencias y Subvenciones para Operaciones Corrientes</i>	17.514,0	0,1	15.590,0	0,1	1.924,0	12,3
03	5511	7	Kapital-eragiketarako transferentziak eta dirulaguntzak <i>Transferencias y Subvenciones para Operaciones de Capital</i>	1.060,0	0,0	1.060,0	0,0	0,0	0,0

MILAKA / MILES

ATAL SEC.	PROG. PROG.	KAP. CAP.		2025	%GUZT. %TOT.	2024	%GUZT. %TOT.	ALDEA DIFERENCIA	%
03	6116		<i>Ekonomia eta Plangintza Economía y Planificación</i>	2.706,6	0,0	530,4	0,0	2.176,3	410,3
03	6116	1	<i>Personalgastuak Gastos de Personal</i>	1.924,6	0,0	260,9	0,0	1.663,8	637,8
03	6116	2	<i>Funtzionamendu-gastuak Gastos de Funcionamiento</i>	782,0	0,0	269,5	0,0	512,5	190,2
04			OGASUNA ETA FINANTZAK HACIENDA Y FINANZAS	122.556,0	0,8	121.961,6	0,8	594,4	0,5
04	6110		<i>Ogasuna eta Finantzak. Egitura eta Laguntza Estructura y Apoyo de Hacienda y Finanzas</i>	8.524,2	0,1	8.119,5	0,1	404,7	5,0
04	6110	1	<i>Personalgastuak Gastos de Personal</i>	2.236,3	0,0	1.949,1	0,0	287,2	14,7
04	6110	2	<i>Funtzionamendu-gastuak Gastos de Funcionamiento</i>	4.249,9	0,0	4.122,4	0,0	127,4	3,1
04	6110	6	<i>Inbertsio errealak Inversiones Reales</i>	1.970,0	0,0	1.980,0	0,0	-10,0	-0,5
04	6110	8	<i>Aktibo finantzarioen gehikuntza Aumento de Activos Financieros</i>	68,0	0,0	68,0	0,0	0,0	0,0
04	6111		<i>Ekonomia eta Gastu Publikoa Economía y Gasto Público</i>	10.541,6	0,1	11.873,9	0,1	-1.332,3	-11,2
04	6111	1	<i>Personalgastuak Gastos de Personal</i>	9.212,0	0,1	10.462,0	0,1	-1.250,0	-11,9
04	6111	2	<i>Funtzionamendu-gastuak Gastos de Funcionamiento</i>	1.257,6	0,0	1.339,9	0,0	-82,3	-6,1
04	6111	4	<i>Eragiketa aruntetarako transferentziak eta dirulaguntzak Transferencias y Subvenciones para Operaciones Corrientes</i>	72,0	0,0	72,0	0,0	0,0	0,0
04	6112		<i>Zerga-politika Política Fiscal</i>	3.642,9	0,0	3.522,0	0,0	120,9	3,4
04	6112	1	<i>Personalgastuak Gastos de Personal</i>	2.604,8	0,0	2.517,8	0,0	87,0	3,5
04	6112	2	<i>Funtzionamendu-gastuak Gastos de Funcionamiento</i>	1.008,0	0,0	974,1	0,0	33,9	3,5
04	6112	6	<i>Inbertsio errealak Inversiones Reales</i>	30,0	0,0	30,0	0,0	0,0	0,0
04	6114		<i>Ondare eta Kontratazioa Patrimonio y Contratación</i>	10.891,1	0,1	12.206,4	0,1	-1.315,3	-10,8
04	6114	1	<i>Personalgastuak Gastos de Personal</i>	5.753,4	0,0	6.348,0	0,0	-594,6	-9,4
04	6114	2	<i>Funtzionamendu-gastuak Gastos de Funcionamiento</i>	4.462,7	0,0	5.019,4	0,0	-556,7	-11,1
04	6114	6	<i>Inbertsio errealak Inversiones Reales</i>	675,0	0,0	839,0	0,0	-164,0	-19,5
04	6115		<i>Lehiaren Euskal Agintaritza Autoridad Vasca de la Competencia</i>	2.208,0	0,0	1.400,0	0,0	808,0	57,7
04	6115	4	<i>Eragiketa aruntetarako transferentziak eta dirulaguntzak Transferencias y Subvenciones para Operaciones Corrientes</i>	2.208,0	0,0	1.400,0	0,0	808,0	57,7
04	6311		<i>Finantza-Politika Política Financiera</i>	86.748,3	0,6	84.839,9	0,6	1.908,4	2,2
04	6311	1	<i>Personalgastuak Gastos de Personal</i>	2.579,9	0,0	2.506,2	0,0	73,7	2,9
04	6311	2	<i>Funtzionamendu-gastuak Gastos de Funcionamiento</i>	9.584,3	0,1	9.332,0	0,1	252,3	2,7
04	6311	3	<i>Gastu finantzarioak Gastos Financieros</i>	20,0	0,0	20,0	0,0	0,0	0,0
04	6311	4	<i>Eragiketa aruntetarako transferentziak eta dirulaguntzak Transferencias y Subvenciones para Operaciones Corrientes</i>	58,0	0,0	58,0	0,0	0,0	0,0
04	6311	7	<i>Kapital-eragiketarako transferentziak eta dirulaguntzak Transferencias y Subvenciones para Operaciones de Capital</i>	17.506,0	0,1	17.923,7	0,1	-417,7	-2,3
04	6311	8	<i>Aktibo finantzarioen gehikuntza Aumento de Activos Financieros</i>	57.000,0	0,4	55.000,0	0,4	2.000,0	3,6
05			GOBERNANTZA, ADMINISTRAZIO DIGITALA ETA AUTOGOBERNUA GOBERNANZA, ADMINISTRACIÓN DIGITAL Y AUTOGOBIERNO	179.697,0	1,1	166.586,0	1,1	13.111,0	7,9
05	1125		<i>Euskadiko Aholku Batzorde Juridikoa Comisión Jurídica Asesora de Euskadi</i>	1.544,9	0,0	1.497,1	0,0	47,8	3,2
05	1125	1	<i>Personalgastuak Gastos de Personal</i>	1.500,9	0,0	1.453,1	0,0	47,8	3,3
05	1125	2	<i>Funtzionamendu-gastuak Gastos de Funcionamiento</i>	44,0	0,0	44,0	0,0	0,0	0,0
05	1211		<i>Gobernantza, Administrazio Digitala eta Autogobernua. Egitura eta Estructura y Apoyo de Gobernanza, Administración Digital y</i>	7.456,0	0,0	7.230,0	0,0	226,1	3,1
05	1211	1	<i>Personalgastuak Gastos de Personal</i>	3.624,4	0,0	3.406,5	0,0	217,9	6,4

MILAKA / MILES

ATAL SEC.	PROG. PROG.	KAP. CAP.		2025	%GUZT. %TOT.	2024	%GUZT. %TOT.	ALDEA DIFERENCIA	%
05	1211	2	Funtzionamendu-gastuak <i>Gastos de Funcionamiento</i>	3.692,1	0,0	3.667,9	0,0	24,2	0,7
05	1211	3	Gastu finantzarioak <i>Gastos Financieros</i>	1,5	0,0	1,5	0,0	0,0	0,0
05	1211	4	Eragiketa arruntetarako transferentziak eta dirulaguntzak <i>Transferencias y Subvenciones para Operaciones Corrientes</i>	38,0	0,0	54,0	0,0	-16,0	-29,6
05	1211	6	Inbertsio errealak <i>Inversiones Reales</i>	40,0	0,0	40,0	0,0	0,0	0,0
05	1211	8	Aktibo finantzarioen gehikuntza <i>Aumento de Activos Financieros</i>	60,0	0,0	60,0	0,0	0,0	0,0
05	1212		Zerbitzu Orokorrak <i>Servicios Generales</i>	38.321,9	0,2	39.318,4	0,3	-996,5	-2,5
05	1212	1	Pertsonal-gastuak <i>Gastos de Personal</i>	7.517,0	0,0	7.309,0	0,0	208,0	2,8
05	1212	2	Funtzionamendu-gastuak <i>Gastos de Funcionamiento</i>	23.104,9	0,1	23.827,4	0,2	-722,5	-3,0
05	1212	6	Inbertsio errealak <i>Inversiones Reales</i>	7.700,0	0,0	8.182,0	0,1	-482,0	-5,9
05	1213		Funtzio Publikoa, Langileen Hautaketa eta Prestakuntza <i>Función Pública, Selección y Formación del Personal</i>	18.552,6	0,1	16.091,7	0,1	2.461,0	15,3
05	1213	1	Pertsonal-gastuak <i>Gastos de Personal</i>	6.018,2	0,0	5.845,2	0,0	172,9	3,0
05	1213	2	Funtzionamendu-gastuak <i>Gastos de Funcionamiento</i>	4.728,9	0,0	4.551,4	0,0	177,5	3,9
05	1213	3	Gastu finantzarioak <i>Gastos Financieros</i>	3,0	0,0	3,0	0,0	0,0	0,0
05	1213	4	Eragiketa arruntetarako transferentziak eta dirulaguntzak <i>Transferencias y Subvenciones para Operaciones Corrientes</i>	6.933,4	0,0	4.840,1	0,0	2.093,3	43,2
05	1213	6	Inbertsio errealak <i>Inversiones Reales</i>	869,3	0,0	852,0	0,0	17,3	2,0
05	1214		Informatika eta Telekomunikazioak <i>Informática y Telecomunicaciones</i>	68.854,8	0,4	58.346,4	0,4	10.508,4	18,0
05	1214	1	Pertsonal-gastuak <i>Gastos de Personal</i>	1.103,8	0,0	1.073,6	0,0	30,2	2,8
05	1214	2	Funtzionamendu-gastuak <i>Gastos de Funcionamiento</i>	59.735,0	0,4	57.182,9	0,4	2.552,2	4,5
05	1214	6	Inbertsio errealak <i>Inversiones Reales</i>	16,0	0,0	0,0	0,0	16,0	---
05	1214	7	Kapital-eragiketarako transferentziak eta dirulaguntzak <i>Transferencias y Subvenciones para Operaciones de Capital</i>	0,0	0,0	90,0	0,0	-90,0	-100,0
05	1214	8	Aktibo finantzarioen gehikuntza <i>Aumento de Activos Financieros</i>	8.000,0	0,1	0,0	0,0	8.000,0	---
05	1215		Berrikuntza eta Administrazio Elektronikoa <i>Innovación y Administración Electrónica</i>	8.482,8	0,1	8.320,3	0,1	162,5	2,0
05	1215	1	Pertsonal-gastuak <i>Gastos de Personal</i>	8.266,4	0,1	8.010,7	0,1	255,7	3,2
05	1215	2	Funtzionamendu-gastuak <i>Gastos de Funcionamiento</i>	174,7	0,0	283,7	0,0	-108,9	-38,4
05	1215	4	Eragiketa arruntetarako transferentziak eta dirulaguntzak <i>Transferencias y Subvenciones para Operaciones Corrientes</i>	41,7	0,0	26,0	0,0	15,7	60,3
05	1217		Erakundeen Harremanak <i>Relaciones Institucionales</i>	4.619,2	0,0	4.422,1	0,0	197,2	4,5
05	1217	1	Pertsonal-gastuak <i>Gastos de Personal</i>	3.993,6	0,0	3.863,8	0,0	129,9	3,4
05	1217	2	Funtzionamendu-gastuak <i>Gastos de Funcionamiento</i>	474,6	0,0	407,3	0,0	67,3	16,5
05	1217	4	Eragiketa arruntetarako transferentziak eta dirulaguntzak <i>Transferencias y Subvenciones para Operaciones Corrientes</i>	151,0	0,0	151,0	0,0	0,0	0,0
05	1218		Araubide Juridikoa <i>Régimen Jurídico</i>	4.691,1	0,0	4.582,1	0,0	109,0	2,4
05	1218	1	Pertsonal-gastuak <i>Gastos de Personal</i>	4.610,0	0,0	4.481,0	0,0	129,0	2,9
05	1218	2	Funtzionamendu-gastuak <i>Gastos de Funcionamiento</i>	73,1	0,0	93,1	0,0	-20,0	-21,5
05	1218	4	Eragiketa arruntetarako transferentziak eta dirulaguntzak <i>Transferencias y Subvenciones para Operaciones Corrientes</i>	8,0	0,0	8,0	0,0	0,0	0,0
05	1219		EAEko Administrazio Orokorreko beste Zerbitzuak <i>Otros Servicios de la Administración General CAE</i>	846,9	0,0	431,0	0,0	415,9	96,5
05	1219	1	Pertsonal-gastuak <i>Gastos de Personal</i>	769,9	0,0	366,4	0,0	403,5	110,1
05	1219	2	Funtzionamendu-gastuak <i>Gastos de Funcionamiento</i>	77,0	0,0	64,6	0,0	12,4	19,2

MILAKA / MILES

ATAL SEC.	PROG. PROG.	KAP. CAP.		2025	%GUZT. %TOT.	2024	%GUZT. %TOT.	ALDEA DIFERENCIA	%
05	1228		Berreskuratze eta erresilientzia mekanismoa Mecanismo de recuperación y resiliencia	9.176,1	0,1	9.603,1	0,1	-427,0	-4,4
05	1228	2	Funtzionamendu-gastuak Gastos de Funcionamiento	6.271,6	0,0	6.303,1	0,0	-31,5	-0,5
05	1228	6	Inbertsio errealak Inversiones Reales	0,0	0,0	3.300,0	0,0	-3.300,0	-100,0
05	1228	7	Kapital-eragiketarako transferentziak eta dirulaguntzak Transferencias y Subvenciones para Operaciones de Capital	2.904,5	0,0	0,0	0,0	2.904,5	---
05	4712		Administrazio Publikoaren Hizkuntza Normalkuntza Normalización Lingüística de la Administración Pública	11.700,6	0,1	11.293,9	0,1	406,7	3,6
05	4712	4	Eragiketa arruntetarako transferentziak eta dirulaguntzak Transferencias y Subvenciones para Operaciones Corrientes	11.700,6	0,1	11.293,9	0,1	406,7	3,6
05	5415		Eraldaketa Digitala eta Ekintzailtza Berritzaile Transformación Digital y Emprendimiento Innovador	5.450,0	0,0	5.450,0	0,0	0,0	0,0
05	5415	2	Funtzionamendu-gastuak Gastos de Funcionamiento	5.450,0	0,0	5.450,0	0,0	0,0	0,0
06			INDUSTRIA, TRANSIZIO ENERGETIKOA ETA JASANGARRITASUNA INDUSTRIA, TRANSICIÓN ENERGÉTICA Y SOSTENIBILIDAD	631.299,0	4,0	599.913,9	4,0	31.385,1	5,2
06	1228		Berreskuratze eta erresilientzia mekanismoa Mecanismo de recuperación y resiliencia	37.741,6	0,2	15.026,9	0,1	22.714,7	151,2
06	1228	2	Funtzionamendu-gastuak Gastos de Funcionamiento	623,9	0,0	621,4	0,0	2,5	0,4
06	1228	6	Inbertsio errealak Inversiones Reales	5.039,1	0,0	5.808,0	0,0	-768,9	-13,2
06	1228	7	Kapital-eragiketarako transferentziak eta dirulaguntzak Transferencias y Subvenciones para Operaciones de Capital	32.078,6	0,2	8.597,5	0,1	23.481,1	273,1
06	4421		Ingurumenaren Babesa Protección del Medio Ambiente	47.149,9	0,3	44.116,1	0,3	3.033,9	6,9
06	4421	1	Pertsonal-gastuak Gastos de Personal	8.778,0	0,1	8.486,6	0,1	291,4	3,4
06	4421	2	Funtzionamendu-gastuak Gastos de Funcionamiento	10.009,3	0,1	7.903,8	0,1	2.105,5	26,6
06	4421	4	Eragiketa arruntetarako transferentziak eta dirulaguntzak Transferencias y Subvenciones para Operaciones Corrientes	13.709,2	0,1	12.843,0	0,1	866,2	6,7
06	4421	6	Inbertsio errealak Inversiones Reales	4.831,7	0,0	4.359,0	0,0	472,7	10,8
06	4421	7	Kapital-eragiketarako transferentziak eta dirulaguntzak Transferencias y Subvenciones para Operaciones de Capital	9.821,7	0,1	10.523,7	0,1	-702,0	-6,7
06	5121		Uraren Plangintza eta Administrazioa Planificación y Administración Hidráulica	53.700,0	0,3	48.495,5	0,3	5.204,5	10,7
06	5121	4	Eragiketa arruntetarako transferentziak eta dirulaguntzak Transferencias y Subvenciones para Operaciones Corrientes	15.500,0	0,1	15.069,3	0,1	430,7	2,9
06	5121	6	Inbertsio errealak Inversiones Reales	200,0	0,0	0,0	0,0	200,0	---
06	5121	7	Kapital-eragiketarako transferentziak eta dirulaguntzak Transferencias y Subvenciones para Operaciones de Capital	38.000,0	0,2	33.426,2	0,2	4.573,8	13,7
06	5413		Teknologia Tecnología	202.629,7	1,3	204.192,2	1,4	-1.562,5	-0,8
06	5413	1	Pertsonal-gastuak Gastos de Personal	1.019,8	0,0	990,8	0,0	29,0	2,9
06	5413	2	Funtzionamendu-gastuak Gastos de Funcionamiento	140,0	0,0	140,0	0,0	0,0	0,0
06	5413	4	Eragiketa arruntetarako transferentziak eta dirulaguntzak Transferencias y Subvenciones para Operaciones Corrientes	6.395,0	0,0	6.091,7	0,0	303,3	5,0
06	5413	7	Kapital-eragiketarako transferentziak eta dirulaguntzak Transferencias y Subvenciones para Operaciones de Capital	195.074,9	1,2	196.969,8	1,3	-1.894,9	-1,0
06	5414		Berrikuntzarako Funtza Fondo de Innovación	23.627,0	0,2	23.328,2	0,2	298,8	1,3
06	5414	4	Eragiketa arruntetarako transferentziak eta dirulaguntzak Transferencias y Subvenciones para Operaciones Corrientes	2.382,0	0,0	2.247,2	0,0	134,8	6,0
06	5414	7	Kapital-eragiketarako transferentziak eta dirulaguntzak Transferencias y Subvenciones para Operaciones de Capital	21.245,0	0,1	21.081,0	0,1	164,0	0,8
06	5415		Eraldaketa Digitala eta Ekintzailtza Berritzaile Transformación Digital y Emprendimiento Innovador	40.250,1	0,3	42.591,6	0,3	-2.341,5	-5,5
06	5415	1	Pertsonal-gastuak Gastos de Personal	102,8	0,0	99,4	0,0	3,4	3,4
06	5415	2	Funtzionamendu-gastuak Gastos de Funcionamiento	21,0	0,0	21,0	0,0	0,0	0,0
06	5415	4	Eragiketa arruntetarako transferentziak eta dirulaguntzak Transferencias y Subvenciones para Operaciones Corrientes	30.318,1	0,2	29.679,6	0,2	638,4	2,2
06	5415	7	Kapital-eragiketarako transferentziak eta dirulaguntzak Transferencias y Subvenciones para Operaciones de Capital	7.001,3	0,0	6.910,5	0,0	90,7	1,3

MILAKA / MILES

ATAL SEC.	PROG. PROG.	KAP. CAP.		2025	%GUZT. %TOT.	2024	%GUZT. %TOT.	ALDEA DIFERENCIA	%
06	5415	8	Aktibo finantzarioen gehikuntza Aumento de Activos Financieros	2.807,0	0,0	5.881,0	0,0	-3.074,0	-52,3
06	7211		Industria, Trantsizio Energetikoa eta Jasangarritasuna. Egitura eta Estructura y Apoyo de Industria, Transición Energética y Sostenibilidad	11.436,2	0,1	11.618,8	0,1	-182,6	-1,6
06	7211	1	Pertsonal-gastuak Gastos de Personal	4.030,0	0,0	3.822,9	0,0	207,1	5,4
06	7211	2	Funtzionamendu-gastuak Gastos de Funcionamiento	5.619,2	0,0	5.928,9	0,0	-309,7	-5,2
06	7211	4	Eragiketa arruntetarako transferentziak eta dirulaguntzak Transferencias y Subvenciones para Operaciones Corrientes	125,0	0,0	200,0	0,0	-75,0	-37,5
06	7211	6	Inbertsio errealak Inversiones Reales	1.622,0	0,0	1.607,0	0,0	15,0	0,9
06	7211	8	Aktibo finantzarioen gehikuntza Aumento de Activos Financieros	40,0	0,0	60,0	0,0	-20,0	-33,3
06	7212		Industria Garapena Desarrollo Industrial	147.144,7	0,9	140.421,9	0,9	6.722,8	4,8
06	7212	1	Pertsonal-gastuak Gastos de Personal	988,1	0,0	969,1	0,0	19,0	2,0
06	7212	2	Funtzionamendu-gastuak Gastos de Funcionamiento	76,0	0,0	76,0	0,0	0,0	0,0
06	7212	4	Eragiketa arruntetarako transferentziak eta dirulaguntzak Transferencias y Subvenciones para Operaciones Corrientes	10.243,4	0,1	10.544,6	0,1	-301,2	-2,9
06	7212	7	Kapital-eragiketarako transferentziak eta dirulaguntzak Transferencias y Subvenciones para Operaciones de Capital	79.433,0	0,5	61.525,6	0,4	17.907,4	29,1
06	7212	8	Aktibo finantzarioen gehikuntza Aumento de Activos Financieros	56.404,2	0,4	67.306,6	0,4	-10.902,4	-16,2
06	7213		Industria Segurtasuna Seguridad Industrial	9.662,1	0,1	9.400,8	0,1	261,3	2,8
06	7213	1	Pertsonal-gastuak Gastos de Personal	9.197,1	0,1	8.921,8	0,1	275,3	3,1
06	7213	2	Funtzionamendu-gastuak Gastos de Funcionamiento	447,0	0,0	443,0	0,0	4,0	0,9
06	7213	6	Inbertsio errealak Inversiones Reales	18,0	0,0	16,0	0,0	2,0	12,5
06	7213	7	Kapital-eragiketarako transferentziak eta dirulaguntzak Transferencias y Subvenciones para Operaciones de Capital	0,0	0,0	20,0	0,0	-20,0	-100,0
06	7214		Berrikuntza eta Lehiakortasun Estrategia Innovación y Estrategia de Competitividad	17.530,0	0,1	14.107,8	0,1	3.422,2	24,3
06	7214	1	Pertsonal-gastuak Gastos de Personal	873,5	0,0	796,2	0,0	77,3	9,7
06	7214	2	Funtzionamendu-gastuak Gastos de Funcionamiento	17,0	0,0	17,0	0,0	0,0	0,0
06	7214	4	Eragiketa arruntetarako transferentziak eta dirulaguntzak Transferencias y Subvenciones para Operaciones Corrientes	6.369,5	0,0	6.519,6	0,0	-150,1	-2,3
06	7214	7	Kapital-eragiketarako transferentziak eta dirulaguntzak Transferencias y Subvenciones para Operaciones de Capital	10.270,0	0,1	6.775,0	0,0	3.495,0	51,6
06	7311		Energia eta Meatze Politika eta Garapena Política y Desarrollo Energético y Minero	5.915,8	0,0	14.966,4	0,1	-9.050,6	-60,5
06	7311	1	Pertsonal-gastuak Gastos de Personal	897,2	0,0	949,3	0,0	-52,2	-5,5
06	7311	2	Funtzionamendu-gastuak Gastos de Funcionamiento	920,9	0,0	620,9	0,0	300,0	48,3
06	7311	4	Eragiketa arruntetarako transferentziak eta dirulaguntzak Transferencias y Subvenciones para Operaciones Corrientes	40,0	0,0	20,0	0,0	20,0	100,0
06	7311	6	Inbertsio errealak Inversiones Reales	3.117,8	0,0	3.097,8	0,0	20,0	0,6
06	7311	7	Kapital-eragiketarako transferentziak eta dirulaguntzak Transferencias y Subvenciones para Operaciones de Capital	940,0	0,0	10.278,4	0,1	-9.338,4	-90,9
06	7613		Nazioartekotzea Internacionalización	34.511,8	0,2	31.647,8	0,2	2.864,0	9,0
06	7613	4	Eragiketa arruntetarako transferentziak eta dirulaguntzak Transferencias y Subvenciones para Operaciones Corrientes	31.907,5	0,2	29.831,9	0,2	2.075,5	7,0
06	7613	7	Kapital-eragiketarako transferentziak eta dirulaguntzak Transferencias y Subvenciones para Operaciones de Capital	141,0	0,0	119,0	0,0	22,0	18,5
06	7613	8	Aktibo finantzarioen gehikuntza Aumento de Activos Financieros	2.463,4	0,0	1.696,8	0,0	766,5	45,2
07			SEGURTASUNA SEGURIDAD	796.321,0	5,1	790.157,0	5,3	6.164,0	0,8
07	1228		Berreskuratze eta erresilientzia mekanismoa Mecanismo de recuperación y resiliencia	2.266,3	0,0	1.800,0	0,0	466,3	25,9
07	1228	6	Inbertsio errealak Inversiones Reales	2.266,3	0,0	1.800,0	0,0	466,3	25,9

MILAKA / MILES

ATAL SEC.	PROG. PROG.	KAP. CAP.		2025	%GUZT. %TOT.	2024	%GUZT. %TOT.	ALDEA DIFERENCIA	%
07	2211		Segurtasuna. Egitura eta Laguntza Estructura y Apoyo de Seguridad	5.232,8	0,0	5.493,8	0,0	-261,0	-4,8
07	2211	1	Personalkostuak Gastos de Personal	3.071,1	0,0	3.299,6	0,0	-228,5	-6,9
07	2211	2	Funtzionamendu-gastuak Gastos de Funcionamiento	1.241,7	0,0	1.274,2	0,0	-32,5	-2,6
07	2211	4	Eragiketa arruntetarako transferentziak eta dirulaguntzak Transferencias y Subvenciones para Operaciones Corrientes	847,0	0,0	847,0	0,0	0,0	0,0
07	2211	6	Inbertsio errealak Inversiones Reales	23,0	0,0	23,0	0,0	0,0	0,0
07	2211	8	Aktibo finantzarioen gehikuntza Aumento de Activos Financieros	50,0	0,0	50,0	0,0	0,0	0,0
07	2221		Trafikoa Tráfico	15.527,0	0,1	14.612,2	0,1	914,8	6,3
07	2221	1	Personalkostuak Gastos de Personal	5.967,5	0,0	5.805,4	0,0	162,1	2,8
07	2221	2	Funtzionamendu-gastuak Gastos de Funcionamiento	8.197,8	0,1	7.255,2	0,0	942,6	13,0
07	2221	3	Gastu finantzarioak Gastos Financieros	3,5	0,0	1,5	0,0	2,0	133,3
07	2221	4	Eragiketa arruntetarako transferentziak eta dirulaguntzak Transferencias y Subvenciones para Operaciones Corrientes	490,0	0,0	470,0	0,0	20,0	4,3
07	2221	6	Inbertsio errealak Inversiones Reales	868,2	0,0	1.080,2	0,0	-212,0	-19,6
07	2223		Ertzaintza Zerbitzuan Ertzaintza en Servicio	750.536,0	4,8	737.976,4	4,9	12.559,6	1,7
07	2223	1	Personalkostuak Gastos de Personal	579.575,2	3,7	567.598,7	3,8	11.976,5	2,1
07	2223	2	Funtzionamendu-gastuak Gastos de Funcionamiento	98.664,6	0,6	101.447,1	0,7	-2.782,5	-2,7
07	2223	3	Gastu finantzarioak Gastos Financieros	60,0	0,0	54,0	0,0	6,0	11,1
07	2223	4	Eragiketa arruntetarako transferentziak eta dirulaguntzak Transferencias y Subvenciones para Operaciones Corrientes	23.310,0	0,1	18.217,9	0,1	5.092,1	28,0
07	2223	6	Inbertsio errealak Inversiones Reales	43.826,1	0,3	46.658,7	0,3	-2.832,5	-6,1
07	2223	8	Aktibo finantzarioen gehikuntza Aumento de Activos Financieros	5.100,0	0,0	4.000,0	0,0	1.100,0	27,5
07	2225		Euskal Zibersegurtasun Agentzia Agencia Vasca de Ciberseguridad	5.100,0	0,0	2.026,5	0,0	3.073,5	151,7
07	2225	4	Eragiketa arruntetarako transferentziak eta dirulaguntzak Transferencias y Subvenciones para Operaciones Corrientes	5.100,0	0,0	2.026,5	0,0	3.073,5	151,7
07	2231		Larrialdiei aurre egitea Atención de Emergencias	6.373,6	0,0	6.156,4	0,0	217,1	3,5
07	2231	1	Personalkostuak Gastos de Personal	2.068,3	0,0	2.009,7	0,0	58,6	2,9
07	2231	2	Funtzionamendu-gastuak Gastos de Funcionamiento	3.221,2	0,0	3.200,6	0,0	20,6	0,6
07	2231	4	Eragiketa arruntetarako transferentziak eta dirulaguntzak Transferencias y Subvenciones para Operaciones Corrientes	783,1	0,0	726,1	0,0	57,0	7,9
07	2231	6	Inbertsio errealak Inversiones Reales	301,0	0,0	220,0	0,0	81,0	36,8
07	4611		Hauteskundeak Procesos Electorales	5.346,4	0,0	16.433,4	0,1	-11.087,0	-67,5
07	4611	1	Personalkostuak Gastos de Personal	582,9	0,0	576,7	0,0	6,2	1,1
07	4611	2	Funtzionamendu-gastuak Gastos de Funcionamiento	130,5	0,0	6.280,7	0,0	-6.150,2	-97,9
07	4611	4	Eragiketa arruntetarako transferentziak eta dirulaguntzak Transferencias y Subvenciones para Operaciones Corrientes	4.536,0	0,0	9.536,0	0,1	-5.000,0	-52,4
07	4611	6	Inbertsio errealak Inversiones Reales	97,0	0,0	40,0	0,0	57,0	142,5
07	5512		Meteorologia eta Klimatologia Meteorología y Climatología	3.503,9	0,0	3.290,7	0,0	213,2	6,5
07	5512	1	Personalkostuak Gastos de Personal	284,2	0,0	288,6	0,0	-4,4	-1,5
07	5512	2	Funtzionamendu-gastuak Gastos de Funcionamiento	2.846,5	0,0	2.692,1	0,0	154,4	5,7
07	5512	4	Eragiketa arruntetarako transferentziak eta dirulaguntzak Transferencias y Subvenciones para Operaciones Corrientes	258,2	0,0	195,0	0,0	63,2	32,4
07	5512	6	Inbertsio errealak Inversiones Reales	115,0	0,0	115,0	0,0	0,0	0,0

MILAKA / MILES

ATAL SEC.	PROG. PROG.	KAP. CAP.		2025	%GUZT. %TOT.	2024	%GUZT. %TOT.	ALDEA DIFERENCIA	%
07	6113		<i>Joko eta Ikuskizunak Juego y Espectáculos</i>	2.435,0	0,0	2.367,6	0,0	67,5	2,9
07	6113	1	<i>Personalgastuak Gastos de Personal</i>	1.971,4	0,0	1.904,0	0,0	67,5	3,5
07	6113	2	<i>Funtzionamendu-gastuak Gastos de Funcionamiento</i>	159,1	0,0	259,1	0,0	-100,0	-38,6
07	6113	3	<i>Gastu finantzarioak Gastos Financieros</i>	1,5	0,0	1,5	0,0	0,0	0,0
07	6113	4	<i>Eragiketa arruntetarako transferentziak eta dirulaguntzak Transferencias y Subvenciones para Operaciones Corrientes</i>	200,0	0,0	200,0	0,0	0,0	0,0
07	6113	6	<i>Inbertsio errealak Inversiones Reales</i>	103,0	0,0	3,0	0,0	100,0	3.333,3
08			HEZKUNTZA EDUCACIÓN	3.247.521,0	20,6	3.125.912,2	20,8	121.608,8	3,9
08	1228		<i>Berreskuratzeko eta erresilientzia mekanismoa Mecanismo de recuperación y resiliencia</i>	69.920,0	0,4	76.814,8	0,5	-6.894,8	-9,0
08	1228	1	<i>Personalgastuak Gastos de Personal</i>	6.523,8	0,0	10.006,7	0,1	-3.482,9	-34,8
08	1228	2	<i>Funtzionamendu-gastuak Gastos de Funcionamiento</i>	26.236,4	0,2	22.511,7	0,1	3.724,7	16,5
08	1228	4	<i>Eragiketa arruntetarako transferentziak eta dirulaguntzak Transferencias y Subvenciones para Operaciones Corrientes</i>	2.618,7	0,0	2.684,9	0,0	-66,2	-2,5
08	1228	6	<i>Inbertsio errealak Inversiones Reales</i>	29.508,2	0,2	38.750,1	0,3	-9.242,0	-23,9
08	1228	7	<i>Kapital-eragiketarako transferentziak eta dirulaguntzak Transferencias y Subvenciones para Operaciones de Capital</i>	5.032,9	0,0	2.861,4	0,0	2.171,5	75,9
08	4211		<i>Hezkuntza. Egitura eta Laguntza Estructura y Apoyo de Educación</i>	52.561,0	0,3	49.522,1	0,3	3.038,9	6,1
08	4211	1	<i>Personalgastuak Gastos de Personal</i>	41.331,9	0,3	37.708,8	0,3	3.623,1	9,6
08	4211	2	<i>Funtzionamendu-gastuak Gastos de Funcionamiento</i>	10.103,3	0,1	10.676,5	0,1	-573,2	-5,4
08	4211	6	<i>Inbertsio errealak Inversiones Reales</i>	135,8	0,0	136,8	0,0	-1,0	-0,7
08	4211	8	<i>Aktibo finantzarioen gehikuntza Aumento de Activos Financieros</i>	990,0	0,0	1.000,0	0,0	-10,0	-1,0
08	4221		<i>Haur eta Lehen Hezkuntza Educación Infantil y Primaria</i>	1.169.240,4	7,4	1.211.845,7	8,1	-42.605,4	-3,5
08	4221	1	<i>Personalgastuak Gastos de Personal</i>	644.400,4	4,1	710.965,9	4,7	-66.565,5	-9,4
08	4221	2	<i>Funtzionamendu-gastuak Gastos de Funcionamiento</i>	16.573,9	0,1	16.572,9	0,1	1,0	0,0
08	4221	4	<i>Eragiketa arruntetarako transferentziak eta dirulaguntzak Transferencias y Subvenciones para Operaciones Corrientes</i>	462.386,8	2,9	437.175,1	2,9	25.211,7	5,8
08	4221	6	<i>Inbertsio errealak Inversiones Reales</i>	34.248,1	0,2	35.500,6	0,2	-1.252,6	-3,5
08	4221	7	<i>Kapital-eragiketarako transferentziak eta dirulaguntzak Transferencias y Subvenciones para Operaciones de Capital</i>	11.631,2	0,1	11.631,2	0,1	0,0	0,0
08	4222		<i>Bigarren Hezkuntza eta Lanbide Heziketa Educación Secundaria y Formación Profesional</i>	1.514.826,4	9,6	1.463.174,1	9,7	51.652,4	3,5
08	4222	1	<i>Personalgastuak Gastos de Personal</i>	855.536,7	5,4	844.476,2	5,6	11.060,5	1,3
08	4222	2	<i>Funtzionamendu-gastuak Gastos de Funcionamiento</i>	73.606,3	0,5	74.263,2	0,5	-656,9	-0,9
08	4222	4	<i>Eragiketa arruntetarako transferentziak eta dirulaguntzak Transferencias y Subvenciones para Operaciones Corrientes</i>	501.161,4	3,2	461.965,5	3,1	39.195,9	8,5
08	4222	6	<i>Inbertsio errealak Inversiones Reales</i>	76.280,4	0,5	71.227,6	0,5	5.052,8	7,1
08	4222	7	<i>Kapital-eragiketarako transferentziak eta dirulaguntzak Transferencias y Subvenciones para Operaciones de Capital</i>	8.241,5	0,1	11.241,5	0,1	-3.000,0	-26,7
08	4224		<i>Araubide bereziko irakaskuntzak Enseñanzas de Régimen Especial</i>	72.461,3	0,5	60.850,0	0,4	11.611,3	19,1
08	4224	1	<i>Personalgastuak Gastos de Personal</i>	50.438,4	0,3	38.914,5	0,3	11.523,9	29,6
08	4224	2	<i>Funtzionamendu-gastuak Gastos de Funcionamiento</i>	3.849,0	0,0	3.736,0	0,0	113,0	3,0
08	4224	4	<i>Eragiketa arruntetarako transferentziak eta dirulaguntzak Transferencias y Subvenciones para Operaciones Corrientes</i>	17.767,9	0,1	17.793,5	0,1	-25,6	-0,1
08	4224	6	<i>Inbertsio errealak Inversiones Reales</i>	406,1	0,0	406,1	0,0	0,0	0,0
08	4225		<i>Hezkuntza Berritzatzea eta Irakasleen Etengabeko Prestakuntza Innovación Educativa y Formación Permanente del Profesorado</i>	110.897,2	0,7	32.377,6	0,2	78.519,5	242,5

MILAKA / MILES

ATAL SEC.	PROG. PROG.	KAP. CAP.		2025	%GUZT. %TOT.	2024	%GUZT. %TOT.	ALDEA DIFERENCIA	%
08	4225	1	Personalkostuak <i>Gastos de Personal</i>	98.040,5	0,6	25.358,6	0,2	72.681,9	286,6
08	4225	2	Funtzionamendu-kostuak <i>Gastos de Funcionamiento</i>	7.204,2	0,0	4.976,3	0,0	2.227,8	44,8
08	4225	4	Eragiketa arruntetarako transferentziak eta dirulaguntzak <i>Transferencias y Subvenciones para Operaciones Corrientes</i>	3.456,9	0,0	1.954,9	0,0	1.502,0	76,8
08	4225	6	Inbertsio errealak <i>Inversiones Reales</i>	762,8	0,0	87,8	0,0	675,0	768,6
08	4225	7	Kapital-eragiketarako transferentziak eta dirulaguntzak <i>Transferencias y Subvenciones para Operaciones de Capital</i>	1.432,8	0,0	0,0	0,0	1.432,8	---
08	4226		Etengabeko ikaskuntza eta helduen hezkuntza <i>Aprendizaje Permanente y Educación de Personas Adultas EPA</i>	40.501,1	0,3	37.087,9	0,2	3.413,1	9,2
08	4226	1	Personalkostuak <i>Gastos de Personal</i>	36.391,8	0,2	32.978,7	0,2	3.413,1	10,3
08	4226	2	Funtzionamendu-kostuak <i>Gastos de Funcionamiento</i>	2.044,9	0,0	2.044,9	0,0	0,0	0,0
08	4226	4	Eragiketa arruntetarako transferentziak eta dirulaguntzak <i>Transferencias y Subvenciones para Operaciones Corrientes</i>	1.994,6	0,0	1.994,6	0,0	0,0	0,0
08	4226	6	Inbertsio errealak <i>Inversiones Reales</i>	69,7	0,0	69,7	0,0	0,0	0,0
08	4231		Hezkuntza sustapena <i>Promoción Educativa</i>	175.846,6	1,1	153.081,7	1,0	22.764,9	14,9
08	4231	1	Personalkostuak <i>Gastos de Personal</i>	33.011,9	0,2	13.345,0	0,1	19.666,9	147,4
08	4231	2	Funtzionamendu-kostuak <i>Gastos de Funcionamiento</i>	62.794,3	0,4	67.873,9	0,5	-5.079,7	-7,5
08	4231	4	Eragiketa arruntetarako transferentziak eta dirulaguntzak <i>Transferencias y Subvenciones para Operaciones Corrientes</i>	80.021,3	0,5	71.843,6	0,5	8.177,7	11,4
08	4231	7	Kapital-eragiketarako transferentziak eta dirulaguntzak <i>Transferencias y Subvenciones para Operaciones de Capital</i>	19,2	0,0	19,2	0,0	0,0	0,0
08	4715		Hezkuntza sistemaren euskalduntzea <i>Euskaldunización del Sistema Educativo</i>	34.672,4	0,2	34.494,8	0,2	177,6	0,5
08	4715	1	Personalkostuak <i>Gastos de Personal</i>	27.524,0	0,2	27.423,8	0,2	100,1	0,4
08	4715	2	Funtzionamendu-kostuak <i>Gastos de Funcionamiento</i>	2.861,4	0,0	2.763,9	0,0	97,5	3,5
08	4715	4	Eragiketa arruntetarako transferentziak eta dirulaguntzak <i>Transferencias y Subvenciones para Operaciones Corrientes</i>	4.097,4	0,0	4.117,4	0,0	-20,0	-0,5
08	4715	6	Inbertsio errealak <i>Inversiones Reales</i>	189,6	0,0	189,6	0,0	0,0	0,0
08	5414		Berrikuntzarako funtsa <i>Fondo de Innovación</i>	6.594,6	0,0	6.663,3	0,0	-68,8	-1,0
08	5414	2	Funtzionamendu-kostuak <i>Gastos de Funcionamiento</i>	2.870,4	0,0	2.870,4	0,0	0,0	0,0
08	5414	4	Eragiketa arruntetarako transferentziak eta dirulaguntzak <i>Transferencias y Subvenciones para Operaciones Corrientes</i>	3.724,2	0,0	3.793,0	0,0	-68,8	-1,8
09			ETXEBIZITZA ETA HIRI AGENDA VIVIENDA Y AGENDA URBANA	445.996,0	2,8	424.427,8	2,8	21.568,2	5,1
09	1228		Berreskuratzeko eta erresilientzia mekanismoa <i>Mecanismo de recuperación y resiliencia</i>	128.981,1	0,8	174.218,4	1,2	-45.237,3	-26,0
09	1228	7	Kapital-eragiketarako transferentziak eta dirulaguntzak <i>Transferencias y Subvenciones para Operaciones de Capital</i>	128.981,1	0,8	174.218,4	1,2	-45.237,3	-26,0
09	4311		Etxebizitza eta hiri agenda. Egitura eta laguntza <i>Estructura y Apoyo de Vivienda y Agenda Urbana</i>	5.339,5	0,0	854,5	0,0	4.485,0	524,8
09	4311	1	Personalkostuak <i>Gastos de Personal</i>	2.411,4	0,0	854,5	0,0	1.556,8	182,2
09	4311	2	Funtzionamendu-kostuak <i>Gastos de Funcionamiento</i>	2.883,1	0,0	0,0	0,0	2.883,1	---
09	4311	6	Inbertsio errealak <i>Inversiones Reales</i>	25,0	0,0	0,0	0,0	25,0	---
09	4311	8	Aktibo finantzarioen gehikuntza <i>Aumento de Activos Financieros</i>	20,0	0,0	0,0	0,0	20,0	---
09	4312		Etxebizitza <i>Vivienda</i>	286.402,1	1,8	210.800,3	1,4	75.601,8	35,9
09	4312	1	Personalkostuak <i>Gastos de Personal</i>	14.326,7	0,1	13.856,3	0,1	470,4	3,4
09	4312	2	Funtzionamendu-kostuak <i>Gastos de Funcionamiento</i>	14.948,3	0,1	10.279,2	0,1	4.669,0	45,4
09	4312	4	Eragiketa arruntetarako transferentziak eta dirulaguntzak <i>Transferencias y Subvenciones para Operaciones Corrientes</i>	100.960,0	0,6	62.215,4	0,4	38.744,7	62,3
09	4312	6	Inbertsio errealak <i>Inversiones Reales</i>	30.538,1	0,2	36.629,1	0,2	-6.091,0	-16,6

MILAKA / MILES

ATAL SEC.	PROG. PROG.	KAP. CAP.		2025	%GUZT. %TOT.	2024	%GUZT. %TOT.	ALDEA DIFERENCIA	%
09	4312	7	Kapital-eragiketarako transferentziak eta dirulaguntzak <i>Transferencias y Subvenciones para Operaciones de Capital</i>	122.282,1	0,8	84.473,3	0,6	37.808,7	44,8
09	4312	8	Aktibo finantzarioen gehikuntza <i>Aumento de Activos Financieros</i>	3.347,0	0,0	3.347,0	0,0	0,0	0,0
09	4313		Lurralde Antolamendua <i>Ordenación Territorial</i>	24.563,3	0,2	36.149,6	0,2	-11.586,3	-32,1
09	4313	1	Pertsonal-gastuak <i>Gastos de Personal</i>	2.209,7	0,0	2.145,7	0,0	64,0	3,0
09	4313	2	Funtzionamendu-gastuak <i>Gastos de Funcionamiento</i>	1.894,1	0,0	2.084,2	0,0	-190,0	-9,1
09	4313	4	Eragiketa arruntetarako transferentziak eta dirulaguntzak <i>Transferencias y Subvenciones para Operaciones Corrientes</i>	75,0	0,0	151,2	0,0	-76,2	-50,4
09	4313	6	Inbertsio errealak <i>Inversiones Reales</i>	660,1	0,0	927,3	0,0	-267,2	-28,8
09	4313	7	Kapital-eragiketarako transferentziak eta dirulaguntzak <i>Transferencias y Subvenciones para Operaciones de Capital</i>	18.789,5	0,1	30.387,3	0,2	-11.597,7	-38,2
09	4313	8	Aktibo finantzarioen gehikuntza <i>Aumento de Activos Financieros</i>	934,9	0,0	454,0	0,0	480,9	105,9
09	5414		Berrikuntzarako Funtza <i>Fondo de Innovación</i>	710,0	0,0	2.405,0	0,0	-1.695,0	-70,5
09	5414	4	Eragiketa arruntetarako transferentziak eta dirulaguntzak <i>Transferencias y Subvenciones para Operaciones Corrientes</i>	100,0	0,0	975,0	0,0	-875,0	-89,7
09	5414	7	Kapital-eragiketarako transferentziak eta dirulaguntzak <i>Transferencias y Subvenciones para Operaciones de Capital</i>	610,0	0,0	1.430,0	0,0	-820,0	-57,3
10			OSASUNA SALUD	5.115.870,0	32,5	4.900.225,0	32,6	215.645,0	4,4
10	1228		Berreskuratze eta erresilientzia mekanismoa <i>Mecanismo de recuperación y resiliencia</i>	2.332,7	0,0	1.125,0	0,0	1.207,7	107,3
10	1228	2	Funtzionamendu-gastuak <i>Gastos de Funcionamiento</i>	188,0	0,0	125,0	0,0	63,0	50,4
10	1228	6	Inbertsio errealak <i>Inversiones Reales</i>	2.144,7	0,0	1.000,0	0,0	1.144,7	114,5
10	4111		Osasuna. Egitura eta Laguntza <i>Estructura y Apoyo de Salud</i>	21.450,7	0,1	20.865,1	0,1	585,6	2,8
10	4111	1	Pertsonal-gastuak <i>Gastos de Personal</i>	10.920,8	0,1	10.652,6	0,1	268,2	2,5
10	4111	2	Funtzionamendu-gastuak <i>Gastos de Funcionamiento</i>	7.983,0	0,1	7.884,1	0,1	98,9	1,3
10	4111	3	Gastu finantzarioak <i>Gastos Financieros</i>	2,0	0,0	2,0	0,0	0,0	0,0
10	4111	6	Inbertsio errealak <i>Inversiones Reales</i>	2.454,9	0,0	2.242,4	0,0	212,5	9,5
10	4111	8	Aktibo finantzarioen gehikuntza <i>Aumento de Activos Financieros</i>	90,0	0,0	84,0	0,0	6,0	7,1
10	4112		Osasun Finantzaketa eta Kontratazioa <i>Financiación y Contratación Sanitaria</i>	4.397.410,0	28,0	4.209.862,9	28,0	187.547,1	4,5
10	4112	1	Pertsonal-gastuak <i>Gastos de Personal</i>	15.777,3	0,1	15.402,9	0,1	374,4	2,4
10	4112	2	Funtzionamendu-gastuak <i>Gastos de Funcionamiento</i>	4.176.249,3	26,6	4.010.668,3	26,7	165.581,0	4,1
10	4112	4	Eragiketa arruntetarako transferentziak eta dirulaguntzak <i>Transferencias y Subvenciones para Operaciones Corrientes</i>	44.625,1	0,3	44.789,7	0,3	-164,5	-0,4
10	4112	7	Kapital-eragiketarako transferentziak eta dirulaguntzak <i>Transferencias y Subvenciones para Operaciones de Capital</i>	160.758,2	1,0	139.002,0	0,9	21.756,2	15,7
10	4113		Osasun Publikoa <i>Salud Pública</i>	63.700,2	0,4	56.541,6	0,4	7.158,6	12,7
10	4113	1	Pertsonal-gastuak <i>Gastos de Personal</i>	24.242,1	0,2	23.585,8	0,2	656,3	2,8
10	4113	2	Funtzionamendu-gastuak <i>Gastos de Funcionamiento</i>	32.661,6	0,2	26.111,7	0,2	6.549,9	25,1
10	4113	4	Eragiketa arruntetarako transferentziak eta dirulaguntzak <i>Transferencias y Subvenciones para Operaciones Corrientes</i>	6.343,1	0,0	6.340,8	0,0	2,3	0,0
10	4113	6	Inbertsio errealak <i>Inversiones Reales</i>	453,4	0,0	503,4	0,0	-50,0	-9,9
10	4114		Osasun Ikerketa eta Plangintza <i>Investigación y Planificación Sanitaria</i>	17.762,2	0,1	19.510,5	0,1	-1.748,3	-9,0
10	4114	1	Pertsonal-gastuak <i>Gastos de Personal</i>	3.619,5	0,0	3.505,1	0,0	114,3	3,3
10	4114	2	Funtzionamendu-gastuak <i>Gastos de Funcionamiento</i>	775,9	0,0	759,1	0,0	16,8	2,2
10	4114	4	Eragiketa arruntetarako transferentziak eta dirulaguntzak <i>Transferencias y Subvenciones para Operaciones Corrientes</i>	13.339,8	0,1	13.019,3	0,1	320,6	2,5

MILAKA / MILES

ATAL SEC.	PROG. PROG.	KAP. CAP.		2025	%GUZT. %TOT.	2024	%GUZT. %TOT.	ALDEA DIFERENCIA	%
10	4114	7	Kapital-eragiketarako transferentziak eta dirulaguntzak <i>Transferencias y Subvenciones para Operaciones de Capital</i>	27,0	0,0	2.227,0	0,0	-2.200,0	-98,8
10	4115		<i>Farmazia</i> Farmacia	602.670,0	3,8	582.085,8	3,9	20.584,2	3,5
10	4115	1	Pertsonal-gastuak <i>Gastos de Personal</i>	2.900,1	0,0	2.810,3	0,0	89,8	3,2
10	4115	2	Funtzionamendu-gastuak <i>Gastos de Funcionamiento</i>	11.185,6	0,1	10.190,3	0,1	995,3	9,8
10	4115	4	Eragiketa arruntetarako transferentziak eta dirulaguntzak <i>Transferencias y Subvenciones para Operaciones Corrientes</i>	588.584,4	3,7	569.085,2	3,8	19.499,1	3,4
10	4116		<i>Adikzioak</i> Adicciones	5.031,7	0,0	5.034,1	0,0	-2,4	0,0
10	4116	1	Pertsonal-gastuak <i>Gastos de Personal</i>	510,8	0,0	489,5	0,0	21,3	4,4
10	4116	2	Funtzionamendu-gastuak <i>Gastos de Funcionamiento</i>	1.115,5	0,0	1.112,0	0,0	3,5	0,3
10	4116	4	Eragiketa arruntetarako transferentziak eta dirulaguntzak <i>Transferencias y Subvenciones para Operaciones Corrientes</i>	3.405,4	0,0	3.432,7	0,0	-27,2	-0,8
10	5414		<i>Berrikuntzarako Funtza</i> Fondo de Innovación	5.512,5	0,0	5.200,0	0,0	312,5	6,0
10	5414	4	Eragiketa arruntetarako transferentziak eta dirulaguntzak <i>Transferencias y Subvenciones para Operaciones Corrientes</i>	5.512,5	0,0	5.200,0	0,0	312,5	6,0
11			ONGIZATEA, GAZTERIA ETA ERRONKA DEMOGRAFIKOA BIENESTAR, JUVENTUD Y RETO DEMOGRÁFICO	357.989,0	2,3	344.185,4	2,3	13.803,6	4,0
11	1228		<i>Berreskuratze eta erresilientzia mekanismoa</i> <i>Mecanismo de recuperación y resiliencia</i>	6.610,2	0,0	7.792,9	0,1	-1.182,6	-15,2
11	1228	2	Funtzionamendu-gastuak <i>Gastos de Funcionamiento</i>	2.666,1	0,0	3.998,3	0,0	-1.332,2	-33,3
11	1228	4	Eragiketa arruntetarako transferentziak eta dirulaguntzak <i>Transferencias y Subvenciones para Operaciones Corrientes</i>	1.119,5	0,0	0,0	0,0	1.119,5	---
11	1228	6	Inbertsio errealak <i>Inversiones Reales</i>	2.824,6	0,0	3.794,6	0,0	-970,0	-25,6
11	3111		<i>Ongizatea, Gazteria eta Erronka Demografikoa. Egitura eta Laguntza</i> <i>Estructura y Apoyo de Bienestar, Juventud y Reto Demográfico</i>	7.730,9	0,0	0,0	0,0	7.730,9	---
11	3111	1	Pertsonal-gastuak <i>Gastos de Personal</i>	2.230,4	0,0	0,0	0,0	2.230,4	---
11	3111	2	Funtzionamendu-gastuak <i>Gastos de Funcionamiento</i>	4.570,5	0,0	0,0	0,0	4.570,5	---
11	3111	3	Gastu finantzarioak <i>Gastos Financieros</i>	30,0	0,0	0,0	0,0	30,0	---
11	3111	4	Eragiketa arruntetarako transferentziak eta dirulaguntzak <i>Transferencias y Subvenciones para Operaciones Corrientes</i>	150,0	0,0	0,0	0,0	150,0	---
11	3111	6	Inbertsio errealak <i>Inversiones Reales</i>	725,0	0,0	0,0	0,0	725,0	---
11	3111	8	Aktibo finantzarioen gehikuntza <i>Aumento de Activos Financieros</i>	25,0	0,0	0,0	0,0	25,0	---
11	3122		<i>Inmigrazioa</i> <i>Inmigración</i>	19.022,7	0,1	17.503,5	0,1	1.519,2	8,7
11	3122	1	Pertsonal-gastuak <i>Gastos de Personal</i>	1.201,0	0,0	1.019,9	0,0	181,1	17,8
11	3122	2	Funtzionamendu-gastuak <i>Gastos de Funcionamiento</i>	6.853,4	0,0	4.365,3	0,0	2.488,1	57,0
11	3122	4	Eragiketa arruntetarako transferentziak eta dirulaguntzak <i>Transferencias y Subvenciones para Operaciones Corrientes</i>	10.968,3	0,1	12.118,3	0,1	-1.150,0	-9,5
11	3123		<i>Gizarte Zerbitzuak</i> <i>Servicios Sociales</i>	99.717,4	0,6	90.053,7	0,6	9.663,7	10,7
11	3123	1	Pertsonal-gastuak <i>Gastos de Personal</i>	2.461,8	0,0	1.930,7	0,0	531,1	27,5
11	3123	2	Funtzionamendu-gastuak <i>Gastos de Funcionamiento</i>	22.067,5	0,1	17.571,3	0,1	4.496,2	25,6
11	3123	4	Eragiketa arruntetarako transferentziak eta dirulaguntzak <i>Transferencias y Subvenciones para Operaciones Corrientes</i>	75.188,2	0,5	70.551,8	0,5	4.636,4	6,6
11	3124		<i>Familia eta Komunitate Politika</i> <i>Política Familiar y Comunitaria</i>	160.406,6	1,0	162.191,1	1,1	-1.784,4	-1,1
11	3124	1	Pertsonal-gastuak <i>Gastos de Personal</i>	4.355,8	0,0	5.656,3	0,0	-1.300,5	-23,0
11	3124	2	Funtzionamendu-gastuak <i>Gastos de Funcionamiento</i>	2.679,9	0,0	5.662,9	0,0	-2.983,0	-52,7
11	3124	4	Eragiketa arruntetarako transferentziak eta dirulaguntzak <i>Transferencias y Subvenciones para Operaciones Corrientes</i>	152.870,9	1,0	150.671,8	1,0	2.199,1	1,5
11	3124	6	Inbertsio errealak <i>Inversiones Reales</i>	500,0	0,0	200,0	0,0	300,0	150,0

MILAKA / MILES

ATAL SEC.	PROG. PROG.	KAP. CAP.		2025	%GUZT. %TOT.	2024	%GUZT. %TOT.	ALDEA DIFERENCIA	%
11	3222		Gazteria Juventud	64.501,1	0,4	65.471,6	0,4	-970,5	-1,5
11	3222	1	Pertsonal-gastuak Gastos de Personal	2.177,5	0,0	2.896,9	0,0	-719,4	-24,8
11	3222	2	Funtzionamendu-gastuak Gastos de Funcionamiento	3.745,6	0,0	3.515,7	0,0	229,9	6,5
11	3222	4	Eragiketa arruntetarako transferentziak eta dirulaguntzak Transferencias y Subvenciones para Operaciones Corrientes	58.578,0	0,4	58.968,0	0,4	-390,0	-0,7
11	3222	6	Inbertsio errealak Inversiones Reales	0,0	0,0	91,0	0,0	-91,0	-100,0
11	4621		Biktimak eta Giza Eskubideak Víctimas y Derechos Humanos	0,0	0,0	1.172,7	0,0	-1.172,7	-100,0
11	4621	2	Funtzionamendu-gastuak Gastos de Funcionamiento	0,0	0,0	796,3	0,0	-796,3	-100,0
11	4621	4	Eragiketa arruntetarako transferentziak eta dirulaguntzak Transferencias y Subvenciones para Operaciones Corrientes	0,0	0,0	376,4	0,0	-376,4	-100,0
12			MUGIKORTASUN JASANGARRIA MOVILIDAD SOSTENIBLE	567.253,0	3,6	556.975,2	3,7	10.277,8	1,8
12	1228		Berreskuratzeko eta erresilientzia mekanismoa Mecanismo de recuperación y resiliencia	2.344,5	0,0	6.552,7	0,0	-4.208,2	-64,2
12	1228	2	Funtzionamendu-gastuak Gastos de Funcionamiento	516,9	0,0	1.121,2	0,0	-604,3	-53,9
12	1228	7	Kapital-eragiketarako transferentziak eta dirulaguntzak Transferencias y Subvenciones para Operaciones de Capital	1.827,6	0,0	5.431,5	0,0	-3.603,9	-66,4
12	5111		Mugikortasun Jasangarria. Egitura eta Laguntza Estructura y Apoyo de Movilidad Sostenible	3.118,6	0,0	5.664,9	0,0	-2.546,3	-44,9
12	5111	1	Pertsonal-gastuak Gastos de Personal	1.877,3	0,0	2.409,7	0,0	-532,4	-22,1
12	5111	2	Funtzionamendu-gastuak Gastos de Funcionamiento	1.221,3	0,0	3.210,2	0,0	-1.988,9	-62,0
12	5111	6	Inbertsio errealak Inversiones Reales	0,0	0,0	25,0	0,0	-25,0	-100,0
12	5111	8	Aktibo finantzarioen gehikuntza Aumento de Activos Financieros	20,0	0,0	20,0	0,0	0,0	0,0
12	5131		Trenbide garraioaren azpiegitura eta kudeaketa Infraestructura y Gestión del Transporte Ferroviario	458.801,6	2,9	332.779,5	2,2	126.022,0	37,9
12	5131	1	Pertsonal-gastuak Gastos de Personal	502,8	0,0	487,0	0,0	15,8	3,2
12	5131	2	Funtzionamendu-gastuak Gastos de Funcionamiento	617,0	0,0	637,0	0,0	-20,0	-3,1
12	5131	4	Eragiketa arruntetarako transferentziak eta dirulaguntzak Transferencias y Subvenciones para Operaciones Corrientes	213.701,1	1,4	111.295,0	0,7	102.406,1	92,0
12	5131	6	Inbertsio errealak Inversiones Reales	3.638,0	0,0	5.186,0	0,0	-1.548,0	-29,8
12	5131	7	Kapital-eragiketarako transferentziak eta dirulaguntzak Transferencias y Subvenciones para Operaciones de Capital	234.267,6	1,5	207.585,5	1,4	26.682,1	12,9
12	5131	8	Aktibo finantzarioen gehikuntza Aumento de Activos Financieros	6.075,0	0,0	7.589,0	0,1	-1.514,0	-19,9
12	5135		EAEko Trenbide Sare Berria - Kudeaketa Kredituak Nueva Red Ferroviaria en la CAE - Créditos de Gestión	67.355,0	0,4	60.503,0	0,4	6.852,0	11,3
12	5135	6	Inbertsio errealak Inversiones Reales	67.355,0	0,4	60.503,0	0,4	6.852,0	11,3
12	5136		Bilboko Hegoaldeko Tren Saihesbidea - Kudeaketa Zentroa Variante Sur Ferroviaria de Bilbao - Créditos de Gestión	17.941,4	0,1	128.222,0	0,9	-110.280,6	-86,0
12	5136	6	Inbertsio errealak Inversiones Reales	17.941,4	0,1	128.222,0	0,9	-110.280,6	-86,0
12	5141		Garraioaren plangintza Planificación del Transporte	17.691,9	0,1	23.253,1	0,2	-5.561,2	-23,9
12	5141	1	Pertsonal-gastuak Gastos de Personal	1.438,8	0,0	1.408,7	0,0	30,1	2,1
12	5141	2	Funtzionamendu-gastuak Gastos de Funcionamiento	2.293,5	0,0	764,5	0,0	1.529,1	200,0
12	5141	4	Eragiketa arruntetarako transferentziak eta dirulaguntzak Transferencias y Subvenciones para Operaciones Corrientes	13.105,1	0,1	20.668,0	0,1	-7.562,8	-36,6
12	5141	6	Inbertsio errealak Inversiones Reales	300,0	0,0	100,0	0,0	200,0	200,0
12	5141	7	Kapital-eragiketarako transferentziak eta dirulaguntzak Transferencias y Subvenciones para Operaciones de Capital	554,5	0,0	312,0	0,0	242,5	77,7
13			ZIENTZIA, UNIBERTSITATEAK ETA BERRIKUNTZA CIENCIA, UNIVERSIDADES E INNOVACIÓN	612.750,0	3,9	563.045,8	3,7	49.704,2	8,8
13	1228		Berreskuratzeko eta erresilientzia mekanismoa Mecanismo de recuperación y resiliencia	1.803,8	0,0	6.535,3	0,0	-4.731,5	-72,4

MILAKA / MILES

ATAL SEC.	PROG. PROG.	KAP. CAP.		2025	%GUZT. %TOT.	2024	%GUZT. %TOT.	ALDEA DIFERENCIA	%
13	1228	4	Eragiketa arruntetarako transferentziak eta dirulaguntzak <i>Transferencias y Subvenciones para Operaciones Corrientes</i>	825,0	0,0	0,0	0,0	825,0	---
13	1228	7	Kapital-eragiketarako transferentziak eta dirulaguntzak <i>Transferencias y Subvenciones para Operaciones de Capital</i>	978,8	0,0	6.535,3	0,0	-5.556,5	-85,0
13	4223		<i>Unibertsitateko Irakaskuntza</i> <i>Enseñanza Universitaria</i>	456.629,2	2,9	439.978,6	2,9	16.650,7	3,8
13	4223	2	Funtzionamendu-gastuak <i>Gastos de Funcionamiento</i>	38,2	0,0	38,2	0,0	0,0	0,0
13	4223	3	Gastu finantzarioak <i>Gastos Financieros</i>	5,3	0,0	10,5	0,0	-5,2	-49,6
13	4223	4	Eragiketa arruntetarako transferentziak eta dirulaguntzak <i>Transferencias y Subvenciones para Operaciones Corrientes</i>	397.427,0	2,5	381.538,8	2,5	15.888,2	4,2
13	4223	7	Kapital-eragiketarako transferentziak eta dirulaguntzak <i>Transferencias y Subvenciones para Operaciones de Capital</i>	58.783,6	0,4	58.021,1	0,4	762,5	1,3
13	4223	9	Pasibo finantzarioen murrizketa <i>Disminución de Pasivos Financieros</i>	375,1	0,0	369,9	0,0	5,2	1,4
13	5410		<i>Zientzia, Unibertsitateak eta Berrikuntza. Egitura eta Laguntza</i> <i>Estructura y Apoyo de Ciencia, Universidades e Innovación</i>	4.872,5	0,0	1.374,0	0,0	3.498,5	254,6
13	5410	1	Pertsonal-gastuak <i>Gastos de Personal</i>	2.966,2	0,0	1.374,0	0,0	1.592,2	115,9
13	5410	2	Funtzionamendu-gastuak <i>Gastos de Funcionamiento</i>	1.556,3	0,0	0,0	0,0	1.556,3	---
13	5410	6	Inbertsio errealak <i>Inversiones Reales</i>	200,0	0,0	0,0	0,0	200,0	---
13	5410	8	Aktibo finantzarioen gehikuntza <i>Aumento de Activos Financieros</i>	150,0	0,0	0,0	0,0	150,0	---
13	5412		<i>Ikerketa</i> <i>Investigación</i>	111.246,3	0,7	98.348,3	0,7	12.898,0	13,1
13	5412	2	Funtzionamendu-gastuak <i>Gastos de Funcionamiento</i>	210,2	0,0	210,2	0,0	0,0	0,0
13	5412	4	Eragiketa arruntetarako transferentziak eta dirulaguntzak <i>Transferencias y Subvenciones para Operaciones Corrientes</i>	55.959,4	0,4	48.258,3	0,3	7.701,1	16,0
13	5412	6	Inbertsio errealak <i>Inversiones Reales</i>	18,2	0,0	18,2	0,0	0,0	0,0
13	5412	7	Kapital-eragiketarako transferentziak eta dirulaguntzak <i>Transferencias y Subvenciones para Operaciones de Capital</i>	55.058,6	0,4	49.861,7	0,3	5.196,9	10,4
13	5414		<i>Berrikuntzarako Funtza</i> <i>Fondo de Innovación</i>	38.198,2	0,2	16.809,6	0,1	21.388,6	127,2
13	5414	2	Funtzionamendu-gastuak <i>Gastos de Funcionamiento</i>	2.910,0	0,0	410,0	0,0	2.500,0	609,8
13	5414	4	Eragiketa arruntetarako transferentziak eta dirulaguntzak <i>Transferencias y Subvenciones para Operaciones Corrientes</i>	7.405,0	0,0	11.785,0	0,1	-4.380,0	-37,2
13	5414	7	Kapital-eragiketarako transferentziak eta dirulaguntzak <i>Transferencias y Subvenciones para Operaciones de Capital</i>	27.883,2	0,2	4.614,6	0,0	23.268,6	504,2
14			TURISMOA, MERKATARITZA ETA KONTSUMOIA TURISMO, COMERCIO Y CONSUMO	57.827,0	0,4	53.385,0	0,4	4.442,0	8,3
14	1228		<i>Berreskuratze eta erresilientzia mekanismoa</i> <i>Mecanismo de recuperación y resiliencia</i>	4.080,9	0,0	230,0	0,0	3.850,9	1.674,3
14	1228	2	Funtzionamendu-gastuak <i>Gastos de Funcionamiento</i>	230,0	0,0	230,0	0,0	0,0	0,0
14	1228	4	Eragiketa arruntetarako transferentziak eta dirulaguntzak <i>Transferencias y Subvenciones para Operaciones Corrientes</i>	2.350,9	0,0	0,0	0,0	2.350,9	---
14	1228	7	Kapital-eragiketarako transferentziak eta dirulaguntzak <i>Transferencias y Subvenciones para Operaciones de Capital</i>	1.500,0	0,0	0,0	0,0	1.500,0	---
14	4431		<i>Kontsumoia</i> <i>Consumo</i>	6.971,5	0,0	6.687,1	0,0	284,4	4,3
14	4431	4	Eragiketa arruntetarako transferentziak eta dirulaguntzak <i>Transferencias y Subvenciones para Operaciones Corrientes</i>	6.971,5	0,0	6.687,1	0,0	284,4	4,3
14	7510		<i>Turismoa, Merkataritza eta Kontsumoia. Egitura eta Laguntza</i> <i>Estructura y Apoyo de Turismo, Comercio y Consumo</i>	3.954,1	0,0	3.863,7	0,0	90,4	2,3
14	7510	1	Pertsonal-gastuak <i>Gastos de Personal</i>	2.602,7	0,0	2.535,0	0,0	67,7	2,7
14	7510	2	Funtzionamendu-gastuak <i>Gastos de Funcionamiento</i>	1.331,4	0,0	1.305,7	0,0	25,7	2,0
14	7510	6	Inbertsio errealak <i>Inversiones Reales</i>	5,0	0,0	8,0	0,0	-3,0	-37,5
14	7510	8	Aktibo finantzarioen gehikuntza <i>Aumento de Activos Financieros</i>	15,0	0,0	15,0	0,0	0,0	0,0
14	7511		<i>Turismo eta Ostalaritza</i> <i>Turismo y Hostelería</i>	21.128,8	0,1	20.984,1	0,1	144,7	0,7
14	7511	1	Pertsonal-gastuak <i>Gastos de Personal</i>	3.390,4	0,0	3.593,4	0,0	-203,0	-5,6

MILAKA / MILES

ATAL SEC.	PROG. PROG.	KAP. CAP.		2025	%GUZT. %TOT.	2024	%GUZT. %TOT.	ALDEA DIFERENCIA	%
14	7511	2	Funtzionamendu-gastuak <i>Gastos de Funcionamiento</i>	2.038,8	0,0	1.932,1	0,0	106,7	5,5
14	7511	4	Eragiketa arruntetarako transferentziak eta dirulaguntzak <i>Transferencias y Subvenciones para Operaciones Corrientes</i>	14.187,7	0,1	13.530,7	0,1	657,0	4,9
14	7511	6	Inbertsio errealak <i>Inversiones Reales</i>	0,0	0,0	100,0	0,0	-100,0	-100,0
14	7511	7	Kapital-eragiketarako transferentziak eta dirulaguntzak <i>Transferencias y Subvenciones para Operaciones de Capital</i>	1.512,0	0,0	1.828,0	0,0	-316,0	-17,3
14	7612		<i>Barne Merkataritza</i> <i>Comercio Interior</i>	21.691,7	0,1	21.620,1	0,1	71,6	0,3
14	7612	1	Personal-gastuak <i>Gastos de Personal</i>	1.980,9	0,0	1.924,1	0,0	56,8	3,0
14	7612	2	Funtzionamendu-gastuak <i>Gastos de Funcionamiento</i>	1.986,0	0,0	1.983,2	0,0	2,7	0,1
14	7612	4	Eragiketa arruntetarako transferentziak eta dirulaguntzak <i>Transferencias y Subvenciones para Operaciones Corrientes</i>	12.569,8	0,1	13.377,8	0,1	-807,9	-6,0
14	7612	7	Kapital-eragiketarako transferentziak eta dirulaguntzak <i>Transferencias y Subvenciones para Operaciones de Capital</i>	5.155,0	0,0	4.335,0	0,0	820,0	18,9
15			ELIKADURA, LANDA GARAPENA, NEKAZARITZA ETA ARRANTZA ALIMENTACIÓN, DESARROLLO RURAL, AGRICULTURA Y PESCA	273.900,0	1,7	273.787,1	1,8	112,9	0,0
15	5151		<i>Portuak</i> <i>Puertos</i>	21.169,7	0,1	31.872,7	0,2	-10.703,0	-33,6
15	5151	1	Personal-gastuak <i>Gastos de Personal</i>	2.726,4	0,0	2.651,8	0,0	74,6	2,8
15	5151	2	Funtzionamendu-gastuak <i>Gastos de Funcionamiento</i>	12.140,5	0,1	9.975,0	0,1	2.165,4	21,7
15	5151	4	Eragiketa arruntetarako transferentziak eta dirulaguntzak <i>Transferencias y Subvenciones para Operaciones Corrientes</i>	404,0	0,0	419,0	0,0	-15,0	-3,6
15	5151	6	Inbertsio errealak <i>Inversiones Reales</i>	4.798,9	0,0	17.726,9	0,1	-12.928,1	-72,9
15	5151	7	Kapital-eragiketarako transferentziak eta dirulaguntzak <i>Transferencias y Subvenciones para Operaciones de Capital</i>	1.100,0	0,0	1.100,0	0,0	0,0	0,0
15	5411		<i>Nekazaritza eta Arrantza Alorreko Ikerketa eta Garapena</i> <i>Investigación y Desarrollo Agropesquero</i>	31.814,1	0,2	31.529,6	0,2	284,5	0,9
15	5411	1	Personal-gastuak <i>Gastos de Personal</i>	328,2	0,0	324,3	0,0	3,9	1,2
15	5411	2	Funtzionamendu-gastuak <i>Gastos de Funcionamiento</i>	190,4	0,0	189,9	0,0	0,5	0,3
15	5411	4	Eragiketa arruntetarako transferentziak eta dirulaguntzak <i>Transferencias y Subvenciones para Operaciones Corrientes</i>	19.125,0	0,1	18.571,5	0,1	553,5	3,0
15	5411	7	Kapital-eragiketarako transferentziak eta dirulaguntzak <i>Transferencias y Subvenciones para Operaciones de Capital</i>	12.170,6	0,1	12.444,0	0,1	-273,4	-2,2
15	5414		<i>Berrikuntzarako Funtsa</i> <i>Fondo de Innovación</i>	300,0	0,0	300,0	0,0	0,0	0,0
15	5414	4	Eragiketa arruntetarako transferentziak eta dirulaguntzak <i>Transferencias y Subvenciones para Operaciones Corrientes</i>	300,0	0,0	300,0	0,0	0,0	0,0
15	7110		<i>Elikadura, Landa Garapena, Nekazaritza eta Arrantza. Egitura eta</i> <i>Estructura y Apoyo de Alimentación, Desarrollo Rural, Agricultura y</i>	4.866,1	0,0	2.180,2	0,0	2.685,9	123,2
15	7110	1	Personal-gastuak <i>Gastos de Personal</i>	1.844,7	0,0	1.055,2	0,0	789,5	74,8
15	7110	2	Funtzionamendu-gastuak <i>Gastos de Funcionamiento</i>	1.951,4	0,0	525,0	0,0	1.426,4	271,7
15	7110	4	Eragiketa arruntetarako transferentziak eta dirulaguntzak <i>Transferencias y Subvenciones para Operaciones Corrientes</i>	100,0	0,0	100,0	0,0	0,0	0,0
15	7110	6	Inbertsio errealak <i>Inversiones Reales</i>	950,0	0,0	500,0	0,0	450,0	90,0
15	7110	8	Aktibo finantzarioen gehikuntza <i>Aumento de Activos Financieros</i>	20,0	0,0	0,0	0,0	20,0	---
15	7111		<i>Nekazaritza eta Landaren eta Itsasertzaren garapena</i> <i>Agricultura y Desarrollo Rural y Litoral</i>	131.862,2	0,8	120.227,0	0,8	11.635,2	9,7
15	7111	1	Personal-gastuak <i>Gastos de Personal</i>	4.719,1	0,0	4.403,2	0,0	315,8	7,2
15	7111	2	Funtzionamendu-gastuak <i>Gastos de Funcionamiento</i>	5.502,4	0,0	5.650,9	0,0	-148,6	-2,6
15	7111	4	Eragiketa arruntetarako transferentziak eta dirulaguntzak <i>Transferencias y Subvenciones para Operaciones Corrientes</i>	72.886,9	0,5	72.480,3	0,5	406,6	0,6
15	7111	6	Inbertsio errealak <i>Inversiones Reales</i>	200,0	0,0	515,0	0,0	-315,0	-61,2
15	7111	7	Kapital-eragiketarako transferentziak eta dirulaguntzak <i>Transferencias y Subvenciones para Operaciones de Capital</i>	47.553,9	0,3	37.177,6	0,2	10.376,3	27,9
15	7111	8	Aktibo finantzarioen gehikuntza <i>Aumento de Activos Financieros</i>	1.000,0	0,0	0,0	0,0	1.000,0	---

MILAKA / MILES


ATAL SEC.	PROG. PROG.	KAP. CAP.		2025	%GUZT. %TOT.	2024	%GUZT. %TOT.	ALDEA DIFERENCIA	%
15	7112		Arrantza Pesca	29.620,8	0,2	29.173,9	0,2	446,9	1,5
15	7112	1	Personalgastuak Gastos de Personal	2.585,8	0,0	2.416,9	0,0	168,9	7,0
15	7112	2	Funtzionamendu-gastuak Gastos de Funcionamiento	1.189,3	0,0	1.189,3	0,0	0,0	0,0
15	7112	4	Eragiketa arruntetarako transferentziak eta dirulaguntzak Transferencias y Subvenciones para Operaciones Corrientes	5.471,0	0,0	5.100,7	0,0	370,3	7,3
15	7112	6	Inbertsio errealak Inversiones Reales	6.937,8	0,0	5.045,1	0,0	1.892,7	37,5
15	7112	7	Kapital-eragiketarako transferentziak eta dirulaguntzak Transferencias y Subvenciones para Operaciones de Capital	13.436,9	0,1	15.421,9	0,1	-1.985,0	-12,9
15	7113		Elikagaien Sustapena eta Kalitatea Promoción y Calidad Alimentaria	54.267,0	0,3	58.503,7	0,4	-4.236,7	-7,2
15	7113	1	Personalgastuak Gastos de Personal	2.920,0	0,0	2.816,3	0,0	103,7	3,7
15	7113	2	Funtzionamendu-gastuak Gastos de Funcionamiento	553,7	0,0	338,0	0,0	215,7	63,8
15	7113	4	Eragiketa arruntetarako transferentziak eta dirulaguntzak Transferencias y Subvenciones para Operaciones Corrientes	20.099,4	0,1	18.949,4	0,1	1.150,0	6,1
15	7113	7	Kapital-eragiketarako transferentziak eta dirulaguntzak Transferencias y Subvenciones para Operaciones de Capital	30.694,0	0,2	35.900,0	0,2	-5.206,0	-14,5
15	7113	8	Aktibo finantzarioen gehikuntza Aumento de Activos Financieros	0,0	0,0	500,0	0,0	-500,0	-100,0
16			JUSTIZIA ETA GIZA ESKUBIDEAK JUSTICIA Y DERECHOS HUMANOS	359.631,0	2,3	340.390,2	2,3	19.240,8	5,7
16	1228		Berreskuratze eta erresiliencia mekanismoa Mecanismo de recuperación y resiliencia	5.142,1	0,0	2.475,0	0,0	2.667,1	107,8
16	1228	6	Inbertsio errealak Inversiones Reales	5.142,1	0,0	2.475,0	0,0	2.667,1	107,8
16	1410		Justizia eta Giza Eskubideak. Egitura eta Laguntza Estructura y Apoyo de Justicia y Derechos Humanos	4.900,7	0,0	9.686,9	0,1	-4.786,2	-49,4
16	1410	1	Personalgastuak Gastos de Personal	2.548,4	0,0	3.675,4	0,0	-1.127,0	-30,7
16	1410	2	Funtzionamendu-gastuak Gastos de Funcionamiento	1.802,4	0,0	4.710,0	0,0	-2.907,7	-61,7
16	1410	3	Gastu finantzarioak Gastos Financieros	50,0	0,0	0,0	0,0	50,0	---
16	1410	4	Eragiketa arruntetarako transferentziak eta dirulaguntzak Transferencias y Subvenciones para Operaciones Corrientes	75,0	0,0	50,0	0,0	25,0	50,0
16	1410	6	Inbertsio errealak Inversiones Reales	375,0	0,0	1.201,4	0,0	-826,4	-68,8
16	1410	8	Aktibo finantzarioen gehikuntza Aumento de Activos Financieros	50,0	0,0	50,0	0,0	0,0	0,0
16	1411		Justizi Administrazioa Administración de Justicia	200.040,7	1,3	194.821,6	1,3	5.219,1	2,7
16	1411	1	Personalgastuak Gastos de Personal	142.355,7	0,9	138.400,7	0,9	3.955,0	2,9
16	1411	2	Funtzionamendu-gastuak Gastos de Funcionamiento	44.630,4	0,3	44.112,0	0,3	518,4	1,2
16	1411	4	Eragiketa arruntetarako transferentziak eta dirulaguntzak Transferencias y Subvenciones para Operaciones Corrientes	773,0	0,0	773,0	0,0	0,0	0,0
16	1411	6	Inbertsio errealak Inversiones Reales	12.161,7	0,1	11.415,9	0,1	745,8	6,5
16	1411	8	Aktibo finantzarioen gehikuntza Aumento de Activos Financieros	120,0	0,0	120,0	0,0	0,0	0,0
16	1412		Justizia Justicia	50.236,4	0,3	47.331,7	0,3	2.904,6	6,1
16	1412	1	Personalgastuak Gastos de Personal	8.908,8	0,1	8.639,3	0,1	269,6	3,1
16	1412	2	Funtzionamendu-gastuak Gastos de Funcionamiento	19.081,8	0,1	17.687,5	0,1	1.394,3	7,9
16	1412	4	Eragiketa arruntetarako transferentziak eta dirulaguntzak Transferencias y Subvenciones para Operaciones Corrientes	22.245,7	0,1	21.005,0	0,1	1.240,7	5,9
16	1413		Espetxe-erakundeak Instituciones penitenciarias	88.041,6	0,6	74.062,2	0,5	13.979,5	18,9
16	1413	1	Personalgastuak Gastos de Personal	50.154,1	0,3	36.743,5	0,2	13.410,6	36,5
16	1413	2	Funtzionamendu-gastuak Gastos de Funcionamiento	20.524,4	0,1	21.163,6	0,1	-639,2	-3,0
16	1413	4	Eragiketa arruntetarako transferentziak eta dirulaguntzak Transferencias y Subvenciones para Operaciones Corrientes	12.432,9	0,1	12.395,1	0,1	37,8	0,3

MILAKA / MILES

ATAL SEC.	PROG. PROG.	KAP. CAP.		2025	%GUZT. %TOT.	2024	%GUZT. %TOT.	ALDEA DIFERENCIA	%
16	1413	6	Inbertsio errealak <i>Inversiones Reales</i>	4.605,2	0,0	3.385,0	0,0	1.220,3	36,0
16	1413	7	Kapital-eragiketarako transferentziak eta dirulaguntzak <i>Transferencias y Subvenciones para Operaciones de Capital</i>	325,0	0,0	325,0	0,0	0,0	0,0
16	1413	8	Aktibo finantzarioen gehikuntza <i>Aumento de Activos Financieros</i>	0,0	0,0	50,0	0,0	-50,0	-100,0
16	4621		Biktimak eta Giza Eskubideak <i>Victimas y Derechos Humanos</i>	6.685,5	0,0	6.749,2	0,0	-63,7	-0,9
16	4621	1	Personal-gastuak <i>Gastos de Personal</i>	925,3	0,0	1.055,0	0,0	-129,6	-12,3
16	4621	2	Funtzionamendu-gastuak <i>Gastos de Funcionamiento</i>	513,1	0,0	428,2	0,0	84,9	19,8
16	4621	4	Eragiketa aruntetarako transferentziak eta dirulaguntzak <i>Transferencias y Subvenciones para Operaciones Corrientes</i>	5.247,0	0,0	5.266,0	0,0	-19,0	-0,4
16	4622		Memoria, Bizikidetzeta eta Giza Eskubideen Institutua <i>Instituto de la Memoria, la Convivencia y los Derechos Humanos</i>	4.584,0	0,0	5.263,6	0,0	-679,6	-12,9
16	4622	4	Eragiketa aruntetarako transferentziak eta dirulaguntzak <i>Transferencias y Subvenciones para Operaciones Corrientes</i>	3.571,8	0,0	3.010,1	0,0	561,8	18,7
16	4622	7	Kapital-eragiketarako transferentziak eta dirulaguntzak <i>Transferencias y Subvenciones para Operaciones de Capital</i>	1.012,2	0,0	2.253,6	0,0	-1.241,4	-55,1
51			LAN HARREMANEN KONTSEILUA CONSEJO DE RELACIONES LABORALES	2.901,1	0,0	2.831,0	0,0	70,1	2,5
51	3131		Gizarte Solaskidetzaren Garapena <i>Desarrollo de la Interlocución Social</i>	2.901,1	0,0	2.831,0	0,0	70,1	2,5
51	3131	4	Eragiketa aruntetarako transferentziak eta dirulaguntzak <i>Transferencias y Subvenciones para Operaciones Corrientes</i>	2.873,9	0,0	2.803,8	0,0	70,1	2,5
51	3131	7	Kapital-eragiketarako transferentziak eta dirulaguntzak <i>Transferencias y Subvenciones para Operaciones de Capital</i>	27,3	0,0	27,3	0,0	0,0	0,0
52			EUSKADIKO EKONOMIA ETA GIZARTE ARAZOETARAKO BATZORDEA CONSEJO ECONÓMICO Y SOCIAL VASCO	1.757,9	0,0	1.715,3	0,0	42,6	2,5
52	1124		Euskadiko Ekonomia eta Gizarte Arazoet. Batzordea <i>Consejo Económico y Social Vasco</i>	1.757,9	0,0	1.715,3	0,0	42,6	2,5
52	1124	4	Eragiketa aruntetarako transferentziak eta dirulaguntzak <i>Transferencias y Subvenciones para Operaciones Corrientes</i>	1.744,9	0,0	1.702,3	0,0	42,6	2,5
52	1124	7	Kapital-eragiketarako transferentziak eta dirulaguntzak <i>Transferencias y Subvenciones para Operaciones de Capital</i>	13,0	0,0	13,0	0,0	0,0	0,0
53			EUSKADIKO KOOPERATIBEN GOREN KONTSEILUA CONSEJO SUPERIOR DE COOPERATIVAS DE EUSKADI	1.184,3	0,0	1.155,6	0,0	28,7	2,5
53	3213		Euskadiko Kooperatiben Goren Kontseilua <i>Consejo Superior de Cooperativas de Euskadi</i>	1.184,3	0,0	1.155,6	0,0	28,7	2,5
53	3213	4	Eragiketa aruntetarako transferentziak eta dirulaguntzak <i>Transferencias y Subvenciones para Operaciones Corrientes</i>	1.176,0	0,0	1.147,4	0,0	28,7	2,5
53	3213	7	Kapital-eragiketarako transferentziak eta dirulaguntzak <i>Transferencias y Subvenciones para Operaciones de Capital</i>	8,3	0,0	8,3	0,0	0,0	0,0
54			HERRI KONTUEN EUSKAL EPAITEGIA TRIBUNAL VASCO DE CUENTAS PÚBLICAS	8.921,6	0,1	8.709,6	0,1	212,0	2,4
54	1112		Herri Kontuen Euskal Epaitegia <i>Tribunal Vasco de Cuentas Públicas</i>	8.921,6	0,1	8.709,6	0,1	212,0	2,4
54	1112	4	Eragiketa aruntetarako transferentziak eta dirulaguntzak <i>Transferencias y Subvenciones para Operaciones Corrientes</i>	8.692,6	0,1	8.480,6	0,1	212,0	2,5
54	1112	7	Kapital-eragiketarako transferentziak eta dirulaguntzak <i>Transferencias y Subvenciones para Operaciones de Capital</i>	229,0	0,0	229,0	0,0	0,0	0,0
55			DATUAK BABESTEKO EUSKAL AGINTARITZA AUTORIDAD VASCA DE PROTECCIÓN DE DATOS	2.796,0	0,0	2.728,1	0,0	67,8	2,5
55	1113		Datuak Babesteko Euskal Agintaritza <i>Autoridad Vasca de Protección de Datos</i>	2.796,0	0,0	2.728,1	0,0	67,8	2,5
55	1113	4	Eragiketa aruntetarako transferentziak eta dirulaguntzak <i>Transferencias y Subvenciones para Operaciones Corrientes</i>	2.781,0	0,0	2.713,1	0,0	67,8	2,5
55	1113	7	Kapital-eragiketarako transferentziak eta dirulaguntzak <i>Transferencias y Subvenciones para Operaciones de Capital</i>	15,0	0,0	15,0	0,0	0,0	0,0
90			ZOR PUBLIKOA DEUDA PÚBLICA	1.024.802,8	6,5	861.402,5	5,7	163.400,3	19,0
90	0111		Zor Publikoa <i>Deuda Pública</i>	1.024.802,8	6,5	861.402,5	5,7	163.400,3	19,0
90	0111	2	Funtzionamendu-gastuak <i>Gastos de Funcionamiento</i>	117,0	0,0	117,0	0,0	0,0	0,0
90	0111	3	Gastu finantzarioak <i>Gastos Financieros</i>	229.669,8	1,5	229.669,8	1,5	0,0	0,0
90	0111	9	Pasibo finantzarioen murrizketa <i>Disminución de Pasivos Financieros</i>	795.016,0	5,1	631.615,7	4,2	163.400,3	25,9
95			ERAKUNDEEN BALIABIDEAK ETA KONPROMISOAK RECURSOS Y COMPROMISOS INSTITUCIONALES	126.026,7	0,8	157.443,0	1,0	-31.416,3	-20,0
95	1228		Berreskuratze eta erresilientzia mekanismoa <i>Mecanismo de recuperación y resiliencia</i>	0,0	0,0	39.140,0	0,3	-39.140,0	-100,0

MILAKA / MILES

ATAL SEC.	PROG. PROG.	KAP. CAP.		2025	%GUZT. %TOT.	2024	%GUZT. %TOT.	ALDEA DIFERENCIA	%
95	1228	4	Eragiketa arruntetarako transferentziak eta dirulaguntzak <i>Transferencias y Subvenciones para Operaciones Corrientes</i>	0,0	0,0	39.140,0	0,3	-39.140,0	-100,0
95	9119		Beste finantza-harreman batzuk, Euskal Sektore Publikoarekin <i>Otras Relaciones Financieras con el Sector Público Vasco</i>	126.026,7	0,8	118.302,9	0,8	7.723,7	6,5
95	9119	4	Eragiketa arruntetarako transferentziak eta dirulaguntzak <i>Transferencias y Subvenciones para Operaciones Corrientes</i>	126.026,7	0,8	117.702,9	0,8	8.323,7	7,1
95	9119	7	Kapital-eragiketarako transferentziak eta dirulaguntzak <i>Transferencias y Subvenciones para Operaciones de Capital</i>	0,0	0,0	600,0	0,0	-600,0	-100,0
99			HAINBAT SAIL DIVERSOS DEPARTAMENTOS	43.157,6	0,3	37.709,8	0,3	5.447,8	14,4
99	1221		Hainbat Sail <i>Diversos Departamentos</i>	40.357,6	0,3	35.139,8	0,2	5.217,8	14,8
99	1221	1	Pertsonal-gastuak <i>Gastos de Personal</i>	4.685,3	0,0	4.685,3	0,0	0,0	0,0
99	1221	2	Funtzionamendu-gastuak <i>Gastos de Funcionamiento</i>	13.254,8	0,1	12.754,8	0,1	500,0	3,9
99	1221	4	Eragiketa arruntetarako transferentziak eta dirulaguntzak <i>Transferencias y Subvenciones para Operaciones Corrientes</i>	432,0	0,0	662,0	0,0	-230,0	-34,7
99	1221	6	Inbertsio errealak <i>Inversiones Reales</i>	2.863,1	0,0	2.862,8	0,0	0,4	0,0
99	1221	7	Kapital-eragiketarako transferentziak eta dirulaguntzak <i>Transferencias y Subvenciones para Operaciones de Capital</i>	19.122,5	0,1	14.175,0	0,1	4.947,5	34,9
99	1222		Kreditu Orokorra <i>Crédito Global</i>	2.800,0	0,0	2.570,0	0,0	230,0	8,9
99	1222	6	Inbertsio errealak <i>Inversiones Reales</i>	2.800,0	0,0	2.570,0	0,0	230,0	8,9
			GUZTIRA TOTAL	15.728.196,0	100,0	15.025.441,0	100,0	702.755,0	4,7



Sailkapen Funtzional-Ekonomikoa
Clasificación Funcional-Económica

Administrazio Orokorra
Administración General

LABURPENA: TALDE FUNTZIONALA ETA KAPITULUA GASTUAK
RESUMEN: GRUPO FUNCIONAL Y CAPÍTULO GASTOS

ORGANIKOA / ORGANICA

EKONOMIKOA / ECONOMICA

FUNTZIONALA / FUNCIONAL

MILAKA / MILES

TF	GF.	GUZTIRA	KAPITULUAK								
			1	2	3	4	6	7	8	9	
		TOTAL	Pertsonal gastuak Gastos de personal	Funtzion. gastuak Gastos funciona.	Gastu finantzarioak Gastos financie.	Transf. arruntak Transfe. corrientes	Inbertsio errealak Inversio. reales	Kapital transf. Transfe. capital	Aktibo f. gehikuntza Aumento act.finan.	Pasibo f. murrizketa Dism. pas. financier.	
0	Zor Publikoa <i>Deuda Pública</i>	1.024.802,8	0,0	117,0	229.669,8	0,0	0,0	0,0	0,0	795.016,0	
1	Zerbitzu Orokorrak <i>Servicios de Carácter General</i>	947.488,9	264.905,6	239.402,2	54,5	160.411,4	81.143,4	193.262,9	8.309,0	0,0	
2	Herri Babesa eta Herritarren Segurtasuna <i>Protección Civil y Seguridad Ciudadana</i>	782.769,3	590.682,1	111.325,3	63,5	30.530,1	45.018,4	0,0	5.150,0	0,0	
3	Gizarte Segurtasuna, Babesa eta Sustapena <i>Seguridad, Protección y Promoción Social</i>	1.566.974,5	33.019,7	45.635,2	35,0	1.455.647,2	2.195,4	30.386,9	55,0	0,0	
4	Izaera Sozialeko Ondasun Publikoen Ekoizpena <i>Producción de Bienes Públicos de Carácter Social</i>	9.524.033,5	1.886.987,9	4.453.916,6	10,3	2.591.291,0	154.249,5	420.218,3	16.984,7	375,1	
5	Ekonomiazko Ondasun Publikoen Ekoizpena <i>Producción Bienes Públicos de Carácter Económico</i>	1.134.811,3	11.246,4	32.517,0	0,0	393.403,8	94.566,5	594.025,6	9.052,0	0,0	
6	Ekonomia-arauketa Orokorra <i>Regulación Económica de Carácter General</i>	127.697,7	26.282,5	21.503,6	21,5	2.538,0	2.778,0	17.506,0	57.068,0	0,0	
7	Ekoizpen-sektoreen Arautze Ekonomikoa <i>Regulación Económica de Sectores Productivos</i>	493.591,4	36.029,4	21.633,0	0,0	174.000,0	12.850,6	189.135,7	59.942,6	0,0	
9	Beste Admi. Publiko batzuekiko finantza-harremanak <i>Relaciones Financieras con otras Admones. Públicas</i>	126.026,7	0,0	0,0	0,0	126.026,7	0,0	0,0	0,0	0,0	
	GUZTIRA TOTAL	15.728.196,0	2.849.153,6	4.926.049,9	229.854,6	4.933.848,3	392.801,7	1.444.535,5	156.561,3	795.391,2	

Administrazio Orokorra
Administración General

LABURPENA: TALDE FUNTZIONALA; KAPITULUA - GASTUAK
RESUMEN: GRUPO FUNCIONAL; CAPÍTULO - GASTOS

ORGANIKOA / ORGANICA

EKONOMIKOA / ECONOMICA

FUNTZIONALA / FUNCIONAL

MILAKA / MILES

TF GF.	KAP. CAP.		2025	%GUZT. %TOT.	2024	%GUZT. %TOT.	ALDEA DIFERENCIA	%
0		Zor Publikoa Deuda Pública	1.024.802,8	6,5	861.402,5	5,7	163.400,3	19,0
0	2	Funtzionamendu-gastuak <i>Gastos de Funcionamiento</i>	117,0	0,0	117,0	0,0	0,0	0,0
0	3	Gastu finantzarioak <i>Gastos Financieros</i>	229.669,8	1,5	229.669,8	1,5	0,0	0,0
0	9	Pasibo finantzarioen murrizketa <i>Disminución de Pasivos Financieros</i>	795.016,0	5,1	631.615,7	4,2	163.400,3	25,9
1		Zerbitzu Orokorrak Servicios de Carácter General	947.488,9	6,0	977.374,7	6,5	-29.885,8	-3,1
1	1	Pertsonal-gastuak <i>Gastos de Personal</i>	264.905,6	1,7	249.888,4	1,7	15.017,2	6,0
1	2	Funtzionamendu-gastuak <i>Gastos de Funcionamiento</i>	239.402,2	1,5	235.379,5	1,6	4.022,7	1,7
1	3	Gastu finantzarioak <i>Gastos Financieros</i>	54,5	0,0	4,5	0,0	50,0	1.111,1
1	4	Eragiketa arruntetarako transferentziak eta dirulaguntzak <i>Transferencias y Subvenciones para Operaciones Corrientes</i>	160.411,4	1,0	190.373,8	1,3	-29.962,4	-15,7
1	6	Inbertsio errealak <i>Inversiones Reales</i>	81.143,4	0,5	88.698,6	0,6	-7.555,2	-8,5
1	7	Kapital-eragiketarako transferentziak eta dirulaguntzak <i>Transferencias y Subvenciones para Operaciones de Capital</i>	193.262,9	1,2	212.671,0	1,4	-19.408,1	-9,1
1	8	Aktibo finantzarioen gehikuntza <i>Aumento de Activos Financieros</i>	8.309,0	0,1	359,0	0,0	7.950,0	2.214,5
2		Herri Babesa eta Herritarren Segurtasuna Protección Civil y Seguridad Ciudadana	782.769,3	5,0	766.265,3	5,1	16.504,0	2,2
2	1	Pertsonal-gastuak <i>Gastos de Personal</i>	590.682,1	3,8	578.713,4	3,9	11.968,7	2,1
2	2	Funtzionamendu-gastuak <i>Gastos de Funcionamiento</i>	111.325,3	0,7	113.177,0	0,8	-1.851,7	-1,6
2	3	Gastu finantzarioak <i>Gastos Financieros</i>	63,5	0,0	55,5	0,0	8,0	14,4
2	4	Eragiketa arruntetarako transferentziak eta dirulaguntzak <i>Transferencias y Subvenciones para Operaciones Corrientes</i>	30.530,1	0,2	22.287,5	0,1	8.242,6	37,0
2	6	Inbertsio errealak <i>Inversiones Reales</i>	45.018,4	0,3	47.981,9	0,3	-2.963,6	-6,2
2	8	Aktibo finantzarioen gehikuntza <i>Aumento de Activos Financieros</i>	5.150,0	0,0	4.050,0	0,0	1.100,0	27,2
3		Gizarte Segurtasuna, Babesa eta Sustapena Seguridad, Protección y Promoción Social	1.566.974,5	10,0	1.524.342,4	10,1	42.632,1	2,8
3	1	Pertsonal-gastuak <i>Gastos de Personal</i>	33.019,7	0,2	30.813,7	0,2	2.206,0	7,2
3	2	Funtzionamendu-gastuak <i>Gastos de Funcionamiento</i>	45.635,2	0,3	36.628,3	0,2	9.006,9	24,6
3	3	Gastu finantzarioak <i>Gastos Financieros</i>	35,0	0,0	5,0	0,0	30,0	600,0
3	4	Eragiketa arruntetarako transferentziak eta dirulaguntzak <i>Transferencias y Subvenciones para Operaciones Corrientes</i>	1.455.647,2	9,3	1.444.537,5	9,6	11.109,8	0,8
3	6	Inbertsio errealak <i>Inversiones Reales</i>	2.195,4	0,0	911,4	0,0	1.284,0	140,9
3	7	Kapital-eragiketarako transferentziak eta dirulaguntzak <i>Transferencias y Subvenciones para Operaciones de Capital</i>	30.386,9	0,2	11.416,6	0,1	18.970,4	166,2
3	8	Aktibo finantzarioen gehikuntza <i>Aumento de Activos Financieros</i>	55,0	0,0	30,0	0,0	25,0	83,3
4		Izaera Sozialeko Ondasun Publikoen Ekoizpena Producción de Bienes Públicos de Carácter Social	9.524.033,5	60,6	9.083.803,0	60,5	440.230,5	4,8
4	1	Pertsonal-gastuak <i>Gastos de Personal</i>	1.886.987,9	12,0	1.827.197,2	12,2	59.790,7	3,3
4	2	Funtzionamendu-gastuak <i>Gastos de Funcionamiento</i>	4.453.916,6	28,3	4.279.520,0	28,5	174.396,6	4,1

MILAKA / MILES

TF GF.	KAP. CAP.		2025	%GUZT. %TOT.	2024	%GUZT. %TOT.	ALDEA DIFERENCIA	%
4	3	Gastu finantzarioak Gastos Financieros	10,3	0,0	15,5	0,0	-5,2	-33,7
4	4	Eragiketa aruntetarako transferentziak eta dirulaguntzak Transferencias y Subvenciones para Operaciones Corrientes	2.591.291,0	16,5	2.430.472,3	16,2	160.818,8	6,6
4	6	Inbertsio errealak Inversiones Reales	154.249,5	1,0	157.222,4	1,0	-2.973,0	-1,9
4	7	Kapital-eragiketarako transferentziak eta dirulaguntzak Transferencias y Subvenciones para Operaciones de Capital	420.218,3	2,7	377.068,6	2,5	43.149,6	11,4
4	8	Aktibo finantzarioen gehikuntza Aumento de Activos Financieros	16.984,7	0,1	11.937,0	0,1	5.047,7	42,3
4	9	Pasibo finantzarioen murrizketa Disminución de Pasivos Financieros	375,1	0,0	369,9	0,0	5,2	1,4
5		Ekonomiari lotutako Ondasun Publikoen ekoizpena Producción de Bienes Públicos de Carácter Económico	1.134.811,3	7,2	1.090.374,4	7,3	44.436,8	4,1
5	1	Pertsonal-gastuak Gastos de Personal	11.246,4	0,1	10.034,2	0,1	1.212,2	12,1
5	2	Funtzionamendu-gastuak Gastos de Funcionamiento	32.517,0	0,2	26.821,2	0,2	5.695,8	21,2
5	4	Eragiketa aruntetarako transferentziak eta dirulaguntzak Transferencias y Subvenciones para Operaciones Corrientes	393.403,8	2,5	291.337,6	1,9	102.066,2	35,0
5	6	Inbertsio errealak Inversiones Reales	94.566,5	0,6	211.896,1	1,4	-117.329,6	-55,4
5	7	Kapital-eragiketarako transferentziak eta dirulaguntzak Transferencias y Subvenciones para Operaciones de Capital	594.025,6	3,8	536.795,3	3,6	57.230,3	10,7
5	8	Aktibo finantzarioen gehikuntza Aumento de Activos Financieros	9.052,0	0,1	13.490,0	0,1	-4.438,0	-32,9
6		Ekonomia-arauketa Orokorra Regulación Económica de Carácter General	127.697,7	0,8	124.859,6	0,8	2.838,1	2,3
6	1	Pertsonal-gastuak Gastos de Personal	26.282,5	0,2	25.947,9	0,2	334,6	1,3
6	2	Funtzionamendu-gastuak Gastos de Funcionamiento	21.503,6	0,1	21.316,4	0,1	187,2	0,9
6	3	Gastu finantzarioak Gastos Financieros	21,5	0,0	21,5	0,0	0,0	0,0
6	4	Eragiketa aruntetarako transferentziak eta dirulaguntzak Transferencias y Subvenciones para Operaciones Corrientes	2.538,0	0,0	1.730,0	0,0	808,0	46,7
6	6	Inbertsio errealak Inversiones Reales	2.778,0	0,0	2.852,0	0,0	-74,0	-2,6
6	7	Kapital-eragiketarako transferentziak eta dirulaguntzak Transferencias y Subvenciones para Operaciones de Capital	17.506,0	0,1	17.923,7	0,1	-417,7	-2,3
6	8	Aktibo finantzarioen gehikuntza Aumento de Activos Financieros	57.068,0	0,4	55.068,0	0,4	2.000,0	3,6
7		Ekoizpen-sektoreen Arautze Ekonomikoa Regulación Económica de Sectores Productivos	493.591,4	3,1	478.716,1	3,2	14.875,3	3,1
7	1	Pertsonal-gastuak Gastos de Personal	36.029,4	0,2	34.203,4	0,2	1.826,0	5,3
7	2	Funtzionamendu-gastuak Gastos de Funcionamiento	21.633,0	0,1	20.010,1	0,1	1.623,0	8,1
7	4	Eragiketa aruntetarako transferentziak eta dirulaguntzak Transferencias y Subvenciones para Operaciones Corrientes	174.000,0	1,1	170.654,8	1,1	3.345,2	2,0
7	6	Inbertsio errealak Inversiones Reales	12.850,6	0,1	10.888,9	0,1	1.961,7	18,0
7	7	Kapital-eragiketarako transferentziak eta dirulaguntzak Transferencias y Subvenciones para Operaciones de Capital	189.135,7	1,2	173.380,5	1,2	15.755,3	9,1
7	8	Aktibo finantzarioen gehikuntza Aumento de Activos Financieros	59.942,6	0,4	69.578,5	0,5	-9.635,9	-13,8
9		Beste Administrazio Publiko batzuekiko finantza-harremanak Relaciones Financieras con otras Administraciones Públicas	126.026,7	0,8	118.302,9	0,8	7.723,7	6,5
9	4	Eragiketa aruntetarako transferentziak eta dirulaguntzak Transferencias y Subvenciones para Operaciones Corrientes	126.026,7	0,8	117.702,9	0,8	8.323,7	7,1
9	7	Kapital-eragiketarako transferentziak eta dirulaguntzak Transferencias y Subvenciones para Operaciones de Capital	0,0	0,0	600,0	0,0	-600,0	-100,0
		GUZTIRA TOTAL	15.728.196,0	100,0	15.025.441,0	100,0	702.755,0	4,7

Administrazio Orokorra
Administración General

LABURPENA: FUNTZIOA; KAPITULUA - GASTUAK
RESUMEN: FUNCIÓN; CAPÍTULO - GASTOS

ORGANIKOA / ORGANICA

EKONOMIKOA ECONOMICA

FUNTZIONALA / FUNCIONAL

MILAKA / MILES

FUNT. FUNC.	KAP. CAP.		2025	%GUZT. %TOT.	2024	%GUZT. %TOT.	ALDEA DIFERENCIA	%
0		Zor Publikoa Deuda Pública	1.024.802,8	6,5	861.402,5	5,7	163.400,3	19,0
01		Zor Publikoa Deuda Pública	1.024.802,8	6,5	861.402,5	5,7	163.400,3	19,0
01	2	Funtzionamendu-gastuak Gastos de Funcionamiento	117,0	0,0	117,0	0,0	0,0	0,0
01	3	Gastu finantzarioak Gastos Financieros	229.669,8	1,5	229.669,8	1,5	0,0	0,0
01	9	Pasibo finantzarioen murrizketa Disminución de Pasivos Financieros	795.016,0	5,1	631.615,7	4,2	163.400,3	25,9
1		Zerbitzu Orokorrak Servicios de Carácter General	947.488,9	6,0	977.374,7	6,5	-29.885,8	-3,1
11		Jaurilaritzaren eta EA Eren Goi Mailako Zuzendaritza Alta Dirección de la CAE y del Gobierno	69.059,8	0,4	65.925,3	0,4	3.134,5	4,8
11	1	Pertsonal-gastuak Gastos de Personal	7.768,9	0,0	7.528,9	0,1	239,9	3,2
11	2	Funtzionamendu-gastuak Gastos de Funcionamiento	6.749,0	0,0	6.097,0	0,0	652,0	10,7
11	4	Eragiketa aruntetarako transferentziak eta dirulaguntzak Transferencias y Subvenciones para Operaciones Corrientes	52.194,5	0,3	50.771,6	0,3	1.422,9	2,8
11	6	Inbertsio errealak Inversiones Reales	2.011,5	0,0	1.191,8	0,0	819,7	68,8
11	7	Kapital-eragiketarako transferentziak eta dirulaguntzak Transferencias y Subvenciones para Operaciones de Capital	257,0	0,0	257,0	0,0	0,0	0,0
11	8	Aktibo finantzarioen gehikuntza Aumento de Activos Financieros	79,0	0,0	79,0	0,0	0,0	0,0
12		Administrazio Orokorra Administración General	466.112,0	3,0	517.765,7	3,4	-51.653,7	-10,0
12	1	Pertsonal-gastuak Gastos de Personal	47.112,3	0,3	49.048,0	0,3	-1.935,7	-3,9
12	2	Funtzionamendu-gastuak Gastos de Funcionamiento	142.048,1	0,9	137.743,6	0,9	4.304,4	3,1
12	3	Gastu finantzarioak Gastos Financieros	4,5	0,0	4,5	0,0	0,0	0,0
12	4	Eragiketa aruntetarako transferentziak eta dirulaguntzak Transferencias y Subvenciones para Operaciones Corrientes	14.518,2	0,1	47.566,0	0,3	-33.047,8	-69,5
12	6	Inbertsio errealak Inversiones Reales	61.943,0	0,4	71.434,5	0,5	-9.491,5	-13,3
12	7	Kapital-eragiketarako transferentziak eta dirulaguntzak Transferencias y Subvenciones para Operaciones de Capital	192.425,9	1,2	211.909,1	1,4	-19.483,1	-9,2
12	8	Aktibo finantzarioen gehikuntza Aumento de Activos Financieros	8.060,0	0,1	60,0	0,0	8.000,0	13.333,3
13		Kanpo Harremanak Relaciones Exteriores	69.097,7	0,4	67.781,4	0,5	1.316,3	1,9
13	1	Pertsonal-gastuak Gastos de Personal	6.057,5	0,0	5.852,6	0,0	204,9	3,5
13	2	Funtzionamendu-gastuak Gastos de Funcionamiento	4.566,1	0,0	3.865,7	0,0	700,4	18,1
13	4	Eragiketa aruntetarako transferentziak eta dirulaguntzak Transferencias y Subvenciones para Operaciones Corrientes	58.172,1	0,4	57.813,1	0,4	359,0	0,6
13	6	Inbertsio errealak Inversiones Reales	47,0	0,0	70,0	0,0	-23,0	-32,9
13	7	Kapital-eragiketarako transferentziak eta dirulaguntzak Transferencias y Subvenciones para Operaciones de Capital	255,0	0,0	180,0	0,0	75,0	41,7
14		Justizia Justicia	343.219,4	2,2	325.902,4	2,2	17.317,1	5,3
14	1	Pertsonal-gastuak Gastos de Personal	203.967,0	1,3	187.458,8	1,2	16.508,1	8,8
14	2	Funtzionamendu-gastuak Gastos de Funcionamiento	86.039,0	0,5	87.673,1	0,6	-1.634,1	-1,9
14	3	Gastu finantzarioak Gastos Financieros	50,0	0,0	0,0	0,0	50,0	---

MILAKA / MILES

FUNT. FUNC.	KAP. CAP.		2025	%GUZT. %TOT.	2024	%GUZT. %TOT.	ALDEA DIFERENCIA	%
14	4	Eragiketa arruntetarako transferentziak eta dirulaguntzak <i>Transferencias y Subvenciones para Operaciones Corrientes</i>	35.526,6	0,2	34.223,1	0,2	1.303,5	3,8
14	6	Inbertsio errealak <i>Inversiones Reales</i>	17.141,9	0,1	16.002,3	0,1	1.139,6	7,1
14	7	Kapital-eragiketarako transferentziak eta dirulaguntzak <i>Transferencias y Subvenciones para Operaciones de Capital</i>	325,0	0,0	325,0	0,0	0,0	0,0
14	8	Aktibo finantzarioen gehikuntza <i>Aumento de Activos Financieros</i>	170,0	0,0	220,0	0,0	-50,0	-22,7
2		Herri Babesa eta Herritarren Segurtasuna <i>Protección Civil y Seguridad Ciudadana</i>	782.769,3	5,0	766.265,3	5,1	16.504,0	2,2
22		Herri Segurtasuna eta Babesa <i>Seguridad y Protección Civil</i>	782.769,3	5,0	766.265,3	5,1	16.504,0	2,2
22	1	Pertsonal-gastuak <i>Gastos de Personal</i>	590.682,1	3,8	578.713,4	3,9	11.968,7	2,1
22	2	Funtzionamendu-gastuak <i>Gastos de Funcionamiento</i>	111.325,3	0,7	113.177,0	0,8	-1.851,7	-1,6
22	3	Gastu finantzarioak <i>Gastos Financieros</i>	63,5	0,0	55,5	0,0	8,0	14,4
22	4	Eragiketa arruntetarako transferentziak eta dirulaguntzak <i>Transferencias y Subvenciones para Operaciones Corrientes</i>	30.530,1	0,2	22.287,5	0,1	8.242,6	37,0
22	6	Inbertsio errealak <i>Inversiones Reales</i>	45.018,4	0,3	47.981,9	0,3	-2.963,6	-6,2
22	8	Aktibo finantzarioen gehikuntza <i>Aumento de Activos Financieros</i>	5.150,0	0,0	4.050,0	0,0	1.100,0	27,2
3		Gizarte Segurtasuna, Babesa eta Sustapena <i>Seguridad, Protección y Promoción Social</i>	1.566.974,5	10,0	1.524.342,4	10,1	42.632,1	2,8
31		Gizarte Segurtasuna eta Babesa <i>Seguridad y Protección Social</i>	1.130.131,4	7,2	1.085.589,9	7,2	44.541,5	4,1
31	1	Pertsonal-gastuak <i>Gastos de Personal</i>	29.097,7	0,2	26.544,8	0,2	2.552,9	9,6
31	2	Funtzionamendu-gastuak <i>Gastos de Funcionamiento</i>	40.965,6	0,3	31.873,5	0,2	9.092,1	28,5
31	3	Gastu finantzarioak <i>Gastos Financieros</i>	35,0	0,0	5,0	0,0	30,0	600,0
31	4	Eragiketa arruntetarako transferentziak eta dirulaguntzak <i>Transferencias y Subvenciones para Operaciones Corrientes</i>	1.035.944,1	6,6	1.024.489,0	6,8	11.455,1	1,1
31	6	Inbertsio errealak <i>Inversiones Reales</i>	2.195,4	0,0	820,4	0,0	1.375,0	167,6
31	7	Kapital-eragiketarako transferentziak eta dirulaguntzak <i>Transferencias y Subvenciones para Operaciones de Capital</i>	21.838,7	0,1	1.827,3	0,0	20.011,4	1.095,1
31	8	Aktibo finantzarioen gehikuntza <i>Aumento de Activos Financieros</i>	55,0	0,0	30,0	0,0	25,0	83,3
32		Gizarte Sustapena <i>Promoción Social</i>	436.843,1	2,8	438.752,5	2,9	-1.909,4	-0,4
32	1	Pertsonal-gastuak <i>Gastos de Personal</i>	3.922,0	0,0	4.268,9	0,0	-346,9	-8,1
32	2	Funtzionamendu-gastuak <i>Gastos de Funcionamiento</i>	4.669,6	0,0	4.754,8	0,0	-85,2	-1,8
32	4	Eragiketa arruntetarako transferentziak eta dirulaguntzak <i>Transferencias y Subvenciones para Operaciones Corrientes</i>	419.703,2	2,7	420.048,5	2,8	-345,4	-0,1
32	6	Inbertsio errealak <i>Inversiones Reales</i>	0,0	0,0	91,0	0,0	-91,0	-100,0
32	7	Kapital-eragiketarako transferentziak eta dirulaguntzak <i>Transferencias y Subvenciones para Operaciones de Capital</i>	8.548,3	0,1	9.589,3	0,1	-1.041,0	-10,9
4		Izaera Sozialeko Ondasun Publikoen Ekoizpena <i>Produccion de Bienes Públicos de Carácter Social</i>	9.524.033,5	60,6	9.083.803,0	60,5	440.230,5	4,8
41		Osasuna <i>Sanidad</i>	5.108.024,8	32,5	4.893.900,0	32,6	214.124,8	4,4
41	1	Pertsonal-gastuak <i>Gastos de Personal</i>	57.970,6	0,4	56.446,1	0,4	1.524,5	2,7
41	2	Funtzionamendu-gastuak <i>Gastos de Funcionamiento</i>	4.229.970,9	26,9	4.056.725,4	27,0	173.245,5	4,3
41	3	Gastu finantzarioak <i>Gastos Financieros</i>	2,0	0,0	2,0	0,0	0,0	0,0
41	4	Eragiketa arruntetarako transferentziak eta dirulaguntzak <i>Transferencias y Subvenciones para Operaciones Corrientes</i>	656.297,9	4,2	636.667,7	4,2	19.630,2	3,1
41	6	Inbertsio errealak <i>Inversiones Reales</i>	2.908,3	0,0	2.745,8	0,0	162,5	5,9
41	7	Kapital-eragiketarako transferentziak eta dirulaguntzak <i>Transferencias y Subvenciones para Operaciones de Capital</i>	160.785,2	1,0	141.229,0	0,9	19.556,2	13,8
41	8	Aktibo finantzarioen gehikuntza <i>Aumento de Activos Financieros</i>	90,0	0,0	84,0	0,0	6,0	7,1

MILAKA / MILES

FUNT. FUNC.	KAP. CAP.		2025	%GUZT. %TOT.	2024	%GUZT. %TOT.	ALDEA DIFERENCIA	%
42		Hezkuntza Educación	3.592.963,2	22,8	3.447.917,8	22,9	145.045,4	4,2
42	1	Personal-gastuak Gastos de Personal	1.759.151,6	11,2	1.703.747,7	11,3	55.403,9	3,3
42	2	Funtzionamendu-gastuak Gastos de Funcionamiento	176.214,1	1,1	180.182,0	1,2	-3.967,9	-2,2
42	3	Gastu finantzarioak Gastos Financieros	5,3	0,0	10,5	0,0	-5,2	-49,6
42	4	Eragiketa arruntetarako transferentziak eta dirulaguntzak Transferencias y Subvenciones para Operaciones Corrientes	1.464.215,8	9,3	1.374.266,0	9,1	89.949,9	6,5
42	6	Inbertsio errealak Inversiones Reales	111.902,9	0,7	107.428,7	0,7	4.474,3	4,2
42	7	Kapital-eragiketarako transferentziak eta dirulaguntzak Transferencias y Subvenciones para Operaciones de Capital	80.108,3	0,5	80.913,0	0,5	-804,7	-1,0
42	8	Aktibo finantzarioen gehikuntza Aumento de Activos Financieros	990,0	0,0	1.000,0	0,0	-10,0	-1,0
42	9	Pasibo finantzarioen murrizketa Disminución de Pasivos Financieros	375,1	0,0	369,9	0,0	5,2	1,4
43		Etxebizitza eta Hirigintza Vivienda y Urbanismo	316.304,9	2,0	247.804,4	1,6	68.500,5	27,6
43	1	Personal-gastuak Gastos de Personal	18.947,7	0,1	16.856,5	0,1	2.091,2	12,4
43	2	Funtzionamendu-gastuak Gastos de Funcionamiento	19.725,5	0,1	12.363,4	0,1	7.362,2	59,5
43	4	Eragiketa arruntetarako transferentziak eta dirulaguntzak Transferencias y Subvenciones para Operaciones Corrientes	101.035,0	0,6	62.366,6	0,4	38.668,4	62,0
43	6	Inbertsio errealak Inversiones Reales	31.223,2	0,2	37.556,3	0,2	-6.333,2	-16,9
43	7	Kapital-eragiketarako transferentziak eta dirulaguntzak Transferencias y Subvenciones para Operaciones de Capital	141.071,6	0,9	114.860,6	0,8	26.211,0	22,8
43	8	Aktibo finantzarioen gehikuntza Aumento de Activos Financieros	4.301,9	0,0	3.801,0	0,0	500,9	13,2
44		Gizarte Ongizatea Bienestar Comunitario	54.121,4	0,3	50.803,2	0,3	3.318,2	6,5
44	1	Personal-gastuak Gastos de Personal	8.778,0	0,1	8.486,6	0,1	291,4	3,4
44	2	Funtzionamendu-gastuak Gastos de Funcionamiento	10.009,3	0,1	7.903,8	0,1	2.105,5	26,6
44	4	Eragiketa arruntetarako transferentziak eta dirulaguntzak Transferencias y Subvenciones para Operaciones Corrientes	20.680,7	0,1	19.530,1	0,1	1.150,6	5,9
44	6	Inbertsio errealak Inversiones Reales	4.831,7	0,0	4.359,0	0,0	472,7	10,8
44	7	Kapital-eragiketarako transferentziak eta dirulaguntzak Transferencias y Subvenciones para Operaciones de Capital	9.821,7	0,1	10.523,7	0,1	-702,0	-6,7
45		Kultura Cultura	303.239,9	1,9	290.775,8	1,9	12.464,0	4,3
45	1	Personal-gastuak Gastos de Personal	9.719,9	0,1	9.334,4	0,1	385,5	4,1
45	2	Funtzionamendu-gastuak Gastos de Funcionamiento	11.906,7	0,1	9.763,4	0,1	2.143,4	22,0
45	3	Gastu finantzarioak Gastos Financieros	3,0	0,0	3,0	0,0	0,0	0,0
45	4	Eragiketa arruntetarako transferentziak eta dirulaguntzak Transferencias y Subvenciones para Operaciones Corrientes	240.191,4	1,5	233.366,4	1,6	6.825,0	2,9
45	6	Inbertsio errealak Inversiones Reales	3.096,7	0,0	4.668,0	0,0	-1.571,3	-33,7
45	7	Kapital-eragiketarako transferentziak eta dirulaguntzak Transferencias y Subvenciones para Operaciones de Capital	26.719,3	0,2	26.588,7	0,2	130,6	0,5
45	8	Aktibo finantzarioen gehikuntza Aumento de Activos Financieros	11.602,8	0,1	7.052,0	0,0	4.550,8	64,5
46		Komunitate eta Gizarte Zerbitzuak Otros Servicios Comunitarios y Sociales	16.615,8	0,1	29.618,9	0,2	-13.003,1	-43,9
46	1	Personal-gastuak Gastos de Personal	1.508,2	0,0	1.631,7	0,0	-123,5	-7,6
46	2	Funtzionamendu-gastuak Gastos de Funcionamiento	643,6	0,0	7.505,2	0,0	-6.861,5	-91,4
46	4	Eragiketa arruntetarako transferentziak eta dirulaguntzak Transferencias y Subvenciones para Operaciones Corrientes	13.354,8	0,1	18.188,5	0,1	-4.833,7	-26,6
46	6	Inbertsio errealak Inversiones Reales	97,0	0,0	40,0	0,0	57,0	142,5
46	7	Kapital-eragiketarako transferentziak eta dirulaguntzak Transferencias y Subvenciones para Operaciones de Capital	1.012,2	0,0	2.253,6	0,0	-1.241,4	-55,1

MILAKA / MILES

FUNT. FUNC.	KAP. CAP.		2025	%GUZT. %TOT.	2024	%GUZT. %TOT.	ALDEA DIFERENCIA	%
47		Euskararen Sustapena <i>Promoción del Euskera</i>	132.763,4	0,8	122.982,8	0,8	9.780,6	8,0
47	1	Pertsonal-gastuak <i>Gastos de Personal</i>	30.911,9	0,2	30.694,2	0,2	217,7	0,7
47	2	Funtzionamendu-gastuak <i>Gastos de Funcionamiento</i>	5.446,4	0,0	5.076,9	0,0	369,5	7,3
47	4	Eragiketa aruntetarako transferentziak eta dirulaguntzak <i>Transferencias y Subvenciones para Operaciones Corrientes</i>	95.515,5	0,6	86.087,1	0,6	9.428,4	11,0
47	6	Inbertsio errealak <i>Inversiones Reales</i>	189,6	0,0	424,6	0,0	-235,0	-55,3
47	7	Kapital-eragiketarako transferentziak eta dirulaguntzak <i>Transferencias y Subvenciones para Operaciones de Capital</i>	700,0	0,0	700,0	0,0	0,0	0,0
5		Ekonomiari lotutako Ondasun Publikoen ekoizpena <i>Producción de Bienes Públicos de Carácter Económico</i>	1.134.811,3	7,2	1.090.374,4	7,3	44.436,8	4,1
51		Oinarriko Azpiegiturak eta Garraioa <i>Infraestructuras Básicas y Transportes</i>	639.778,3	4,1	630.790,8	4,2	8.987,4	1,4
51	1	Pertsonal-gastuak <i>Gastos de Personal</i>	6.545,3	0,0	6.957,2	0,0	-411,9	-5,9
51	2	Funtzionamendu-gastuak <i>Gastos de Funcionamiento</i>	16.272,3	0,1	14.586,7	0,1	1.685,6	11,6
51	4	Eragiketa aruntetarako transferentziak eta dirulaguntzak <i>Transferencias y Subvenciones para Operaciones Corrientes</i>	242.710,3	1,5	147.451,3	1,0	95.259,0	64,6
51	6	Inbertsio errealak <i>Inversiones Reales</i>	94.233,3	0,6	211.762,9	1,4	-117.529,6	-55,5
51	7	Kapital-eragiketarako transferentziak eta dirulaguntzak <i>Transferencias y Subvenciones para Operaciones de Capital</i>	273.922,1	1,7	242.423,7	1,6	31.498,4	13,0
51	8	Aktibo finantzarioen gehikuntza <i>Aumento de Activos Financieros</i>	6.095,0	0,0	7.609,0	0,1	-1.514,0	-19,9
54		Ikerketa Zientifikoa, Teknikoa eta Aplikatua <i>Investigación Científica, Técnica y Aplicada</i>	472.955,0	3,0	439.642,9	2,9	33.312,2	7,6
54	1	Pertsonal-gastuak <i>Gastos de Personal</i>	4.416,9	0,0	2.788,4	0,0	1.628,5	58,4
54	2	Funtzionamendu-gastuak <i>Gastos de Funcionamiento</i>	13.398,2	0,1	9.542,4	0,1	3.855,8	40,4
54	4	Eragiketa aruntetarako transferentziak eta dirulaguntzak <i>Transferencias y Subvenciones para Operaciones Corrientes</i>	132.921,3	0,8	128.101,3	0,9	4.820,0	3,8
54	6	Inbertsio errealak <i>Inversiones Reales</i>	218,2	0,0	18,2	0,0	200,0	1.101,9
54	7	Kapital-eragiketarako transferentziak eta dirulaguntzak <i>Transferencias y Subvenciones para Operaciones de Capital</i>	319.043,5	2,0	293.311,6	2,0	25.731,9	8,8
54	8	Aktibo finantzarioen gehikuntza <i>Aumento de Activos Financieros</i>	2.957,0	0,0	5.881,0	0,0	-2.924,0	-49,7
55		Oinarriko Informazioa eta Estatistikoa <i>Información Básica y Estadística</i>	22.077,9	0,1	19.940,7	0,1	2.137,2	10,7
55	1	Pertsonal-gastuak <i>Gastos de Personal</i>	284,2	0,0	288,6	0,0	-4,4	-1,5
55	2	Funtzionamendu-gastuak <i>Gastos de Funcionamiento</i>	2.846,5	0,0	2.692,1	0,0	154,4	5,7
55	4	Eragiketa aruntetarako transferentziak eta dirulaguntzak <i>Transferencias y Subvenciones para Operaciones Corrientes</i>	17.772,2	0,1	15.785,0	0,1	1.987,2	12,6
55	6	Inbertsio errealak <i>Inversiones Reales</i>	115,0	0,0	115,0	0,0	0,0	0,0
55	7	Kapital-eragiketarako transferentziak eta dirulaguntzak <i>Transferencias y Subvenciones para Operaciones de Capital</i>	1.060,0	0,0	1.060,0	0,0	0,0	0,0
6		Ekonomia-arauketa Orokorra <i>Regulación Económica de Carácter General</i>	127.697,7	0,8	124.859,6	0,8	2.838,1	2,3
61		Ekonomia-arauketa <i>Regulación Económica</i>	40.949,4	0,3	40.019,6	0,3	929,7	2,3
61	1	Pertsonal-gastuak <i>Gastos de Personal</i>	23.702,6	0,2	23.441,8	0,2	260,9	1,1
61	2	Funtzionamendu-gastuak <i>Gastos de Funcionamiento</i>	11.919,3	0,1	11.984,4	0,1	-65,1	-0,5
61	3	Gastu finantzarioak <i>Gastos Financieros</i>	1,5	0,0	1,5	0,0	0,0	0,0
61	4	Eragiketa aruntetarako transferentziak eta dirulaguntzak <i>Transferencias y Subvenciones para Operaciones Corrientes</i>	2.480,0	0,0	1.672,0	0,0	808,0	48,3
61	6	Inbertsio errealak <i>Inversiones Reales</i>	2.778,0	0,0	2.852,0	0,0	-74,0	-2,6
61	8	Aktibo finantzarioen gehikuntza <i>Aumento de Activos Financieros</i>	68,0	0,0	68,0	0,0	0,0	0,0
63		Finantza-arauketa <i>Regulación Financiera</i>	86.748,3	0,6	84.839,9	0,6	1.908,4	2,2

MILAKA / MILES

FUNT. FUNC.	KAP. CAP.		2025	%GUZT. %TOT.	2024	%GUZT. %TOT.	ALDEA DIFERENCIA	%
63	1	Pertsonal-gastuak <i>Gastos de Personal</i>	2.579,9	0,0	2.506,2	0,0	73,7	2,9
63	2	Funtzionamendu-gastuak <i>Gastos de Funcionamiento</i>	9.584,3	0,1	9.332,0	0,1	252,3	2,7
63	3	Gastu finantzarioak <i>Gastos Financieros</i>	20,0	0,0	20,0	0,0	0,0	0,0
63	4	Eragiketa aruntetarako transferentziak eta dirulaguntzak <i>Transferencias y Subvenciones para Operaciones Corrientes</i>	58,0	0,0	58,0	0,0	0,0	0,0
63	7	Kapital-eragiketarako transferentziak eta dirulaguntzak <i>Transferencias y Subvenciones para Operaciones de Capital</i>	17.506,0	0,1	17.923,7	0,1	-417,7	-2,3
63	8	Aktibo finantzarioen gehikuntza <i>Aumento de Activos Financieros</i>	57.000,0	0,4	55.000,0	0,4	2.000,0	3,6
7		Ekoiaren sektoreen Arautze Ekonomikoa Regulación Económica de Sectores Productivos	493.591,4	3,1	478.716,1	3,2	14.875,3	3,1
71		Nekazaritza, Abeltzaintza eta Arrantza <i>Agricultura, Ganadería y Pesca</i>	220.616,1	1,4	210.084,8	1,4	10.531,3	5,0
71	1	Pertsonal-gastuak <i>Gastos de Personal</i>	12.069,6	0,1	10.691,6	0,1	1.377,9	12,9
71	2	Funtzionamendu-gastuak <i>Gastos de Funcionamiento</i>	9.196,7	0,1	7.703,2	0,1	1.493,5	19,4
71	4	Eragiketa aruntetarako transferentziak eta dirulaguntzak <i>Transferencias y Subvenciones para Operaciones Corrientes</i>	98.557,3	0,6	96.630,4	0,6	1.926,9	2,0
71	6	Inbertsio errealak <i>Inversiones Reales</i>	8.087,8	0,1	6.060,1	0,0	2.027,7	33,5
71	7	Kapital-eragiketarako transferentziak eta dirulaguntzak <i>Transferencias y Subvenciones para Operaciones de Capital</i>	91.684,8	0,6	88.499,5	0,6	3.185,3	3,6
71	8	Aktibo finantzarioen gehikuntza <i>Aumento de Activos Financieros</i>	1.020,0	0,0	500,0	0,0	520,0	104,0
72		Industria <i>Industria</i>	185.773,0	1,2	175.549,2	1,2	10.223,8	5,8
72	1	Pertsonal-gastuak <i>Gastos de Personal</i>	15.088,7	0,1	14.509,9	0,1	578,7	4,0
72	2	Funtzionamendu-gastuak <i>Gastos de Funcionamiento</i>	6.159,3	0,0	6.465,0	0,0	-305,7	-4,7
72	4	Eragiketa aruntetarako transferentziak eta dirulaguntzak <i>Transferencias y Subvenciones para Operaciones Corrientes</i>	16.737,9	0,1	17.264,1	0,1	-526,2	-3,0
72	6	Inbertsio errealak <i>Inversiones Reales</i>	1.640,0	0,0	1.623,0	0,0	17,0	1,0
72	7	Kapital-eragiketarako transferentziak eta dirulaguntzak <i>Transferencias y Subvenciones para Operaciones de Capital</i>	89.703,0	0,6	68.320,6	0,5	21.382,4	31,3
72	8	Aktibo finantzarioen gehikuntza <i>Aumento de Activos Financieros</i>	56.444,2	0,4	67.366,6	0,4	-10.922,4	-16,2
73		Energia <i>Energía</i>	5.915,8	0,0	14.966,4	0,1	-9.050,6	-60,5
73	1	Pertsonal-gastuak <i>Gastos de Personal</i>	897,2	0,0	949,3	0,0	-52,2	-5,5
73	2	Funtzionamendu-gastuak <i>Gastos de Funcionamiento</i>	920,9	0,0	620,9	0,0	300,0	48,3
73	4	Eragiketa aruntetarako transferentziak eta dirulaguntzak <i>Transferencias y Subvenciones para Operaciones Corrientes</i>	40,0	0,0	20,0	0,0	20,0	100,0
73	6	Inbertsio errealak <i>Inversiones Reales</i>	3.117,8	0,0	3.097,8	0,0	20,0	0,6
73	7	Kapital-eragiketarako transferentziak eta dirulaguntzak <i>Transferencias y Subvenciones para Operaciones de Capital</i>	940,0	0,0	10.278,4	0,1	-9.338,4	-90,9
75		Turismoa <i>Turismo</i>	25.082,9	0,2	24.847,8	0,2	235,1	0,9
75	1	Pertsonal-gastuak <i>Gastos de Personal</i>	5.993,1	0,0	6.128,4	0,0	-135,3	-2,2
75	2	Funtzionamendu-gastuak <i>Gastos de Funcionamiento</i>	3.370,2	0,0	3.237,8	0,0	132,4	4,1
75	4	Eragiketa aruntetarako transferentziak eta dirulaguntzak <i>Transferencias y Subvenciones para Operaciones Corrientes</i>	14.187,7	0,1	13.530,7	0,1	657,0	4,9
75	6	Inbertsio errealak <i>Inversiones Reales</i>	5,0	0,0	108,0	0,0	-103,0	-95,4
75	7	Kapital-eragiketarako transferentziak eta dirulaguntzak <i>Transferencias y Subvenciones para Operaciones de Capital</i>	1.512,0	0,0	1.828,0	0,0	-316,0	-17,3
75	8	Aktibo finantzarioen gehikuntza <i>Aumento de Activos Financieros</i>	15,0	0,0	15,0	0,0	0,0	0,0
76		Merkataritza <i>Comercio</i>	56.203,5	0,4	53.267,8	0,4	2.935,6	5,5
76	1	Pertsonal-gastuak <i>Gastos de Personal</i>	1.980,9	0,0	1.924,1	0,0	56,8	3,0

MILAKA / MILES

FUNT. FUNC.	KAP. CAP.		2025	%GUZT. %TOT.	2024	%GUZT. %TOT.	ALDEA DIFERENCIA	%
76	2	Funtzionamendu-gastuak <i>Gastos de Funcionamiento</i>	1.986,0	0,0	1.983,2	0,0	2,7	0,1
76	4	Eragiketa arruntetarako transferentziak eta dirulaguntzak <i>Transferencias y Subvenciones para Operaciones Corrientes</i>	44.477,3	0,3	43.209,7	0,3	1.267,6	2,9
76	7	Kapital-eragiketarako transferentziak eta dirulaguntzak <i>Transferencias y Subvenciones para Operaciones de Capital</i>	5.296,0	0,0	4.454,0	0,0	842,0	18,9
76	8	Aktibo finantzarioen gehikuntza <i>Aumento de Activos Financieros</i>	2.463,4	0,0	1.696,8	0,0	766,5	45,2
9		Beste Administrazio Publiko batzuekiko finantza-harremanak <i>Relaciones Financieras con otras Administraciones Públicas</i>	126.026,7	0,8	118.302,9	0,8	7.723,7	6,5
91		Finantza-harremanak Euskal Sektore Publikoarekin <i>Relaciones Financieras con el Sector Público Vasco</i>	126.026,7	0,8	118.302,9	0,8	7.723,7	6,5
91	4	Eragiketa arruntetarako transferentziak eta dirulaguntzak <i>Transferencias y Subvenciones para Operaciones Corrientes</i>	126.026,7	0,8	117.702,9	0,8	8.323,7	7,1
91	7	Kapital-eragiketarako transferentziak eta dirulaguntzak <i>Transferencias y Subvenciones para Operaciones de Capital</i>	0,0	0,0	600,0	0,0	-600,0	-100,0
		GUZTIRA TOTAL	15.728.196,0	100,0	15.025.441,0	100,0	702.755,0	4,7

Administrazio Orokorra
Administración General

LABURPENA: PROGRAMA; KAPITULUA - GASTUAK
RESUMEN: PROGRAMA; CAPÍTULO - GASTOS

ORGANIKOA / ORGANICA

EKONOMIKOA / ECONOMICA

FUNTZIONALA / FUNCIONAL

								MILAKA / MILES	
PROG. PROG.	KAP. CAP.		2025	%GUZT. %TOT.	2024	%GUZT. %TOT.	ALDEA DIFERENCIA	%	
0		Zor Publikoa Deuda Pública	1.024.802,8	6,5	861.402,5	5,7	163.400,3	19,0	
01		Zor Publikoa Deuda Pública	1.024.802,8	6,5	861.402,5	5,7	163.400,3	19,0	
011		EAEren eta bere EE.AA.en Zor Publikoa Deuda Pública de la CAE y de sus OO.AA.	1.024.802,8	6,5	861.402,5	5,7	163.400,3	19,0	
0111		Zor Publikoa Deuda Pública	1.024.802,8	6,5	861.402,5	5,7	163.400,3	19,0	
0111	2	Funtzionamendu-gastuak Gastos de Funcionamiento	117,0	0,0	117,0	0,0	0,0	0,0	
0111	3	Gastu finantzarioak Gastos Financieros	229.669,8	1,5	229.669,8	1,5	0,0	0,0	
0111	9	Pasibo finantzarioen murrizketa Disminución de Pasivos Financieros	795.016,0	5,1	631.615,7	4,2	163.400,3	25,9	
1		Zerbitzu Orokorrak Servicios de Carácter General	947.488,9	6,0	977.374,7	6,5	-29.885,8	-3,1	
11		Jaurlaritzaren eta EA Eren Goi Mailako Zuzendaritza Alta Dirección de la CAE y del Gobierno	69.059,8	0,4	65.925,3	0,4	3.134,5	4,8	
111		Erakunde-organak Órganos Institucionales	47.182,6	0,3	46.037,8	0,3	1.144,8	2,5	
1111		Legebiltzara Parlamento	35.465,0	0,2	34.600,0	0,2	865,0	2,5	
1111	4	Eragiketa arruntetarako transferentziak eta dirulaguntzak Transferencias y Subvenciones para Operaciones Corrientes	35.465,0	0,2	34.600,0	0,2	865,0	2,5	
1112		Herri Kontuen Euskal Epaitegia Tribunal Vasco de Cuentas Públicas	8.921,6	0,1	8.709,6	0,1	212,0	2,4	
1112	4	Eragiketa arruntetarako transferentziak eta dirulaguntzak Transferencias y Subvenciones para Operaciones Corrientes	8.692,6	0,1	8.480,6	0,1	212,0	2,5	
1112	7	Kapital-eragiketarako transferentziak eta dirulaguntzak Transferencias y Subvenciones para Operaciones de Capital	229,0	0,0	229,0	0,0	0,0	0,0	
1113		Datuak Babesteko Euskal Agintaritza Autoridad Vasca de Protección de Datos	2.796,0	0,0	2.728,1	0,0	67,8	2,5	
1113	4	Eragiketa arruntetarako transferentziak eta dirulaguntzak Transferencias y Subvenciones para Operaciones Corrientes	2.781,0	0,0	2.713,1	0,0	67,8	2,5	
1113	7	Kapital-eragiketarako transferentziak eta dirulaguntzak Transferencias y Subvenciones para Operaciones de Capital	15,0	0,0	15,0	0,0	0,0	0,0	
112		Goi Mailako Zuzendaritza Alta Dirección del Gobierno	21.877,2	0,1	19.887,5	0,1	1.989,7	10,0	
1121		Lehendakaritza. Egitura eta Laguntza Estructura y Apoyo de Lehendakaritza	9.507,6	0,1	11.644,4	0,1	-2.136,7	-18,4	
1121	1	Pertsonal-gastuak Gastos de Personal	4.283,2	0,0	5.525,1	0,0	-1.241,9	-22,5	
1121	2	Funtzionamendu-gastuak Gastos de Funcionamiento	3.143,9	0,0	4.834,1	0,0	-1.690,2	-35,0	
1121	4	Eragiketa arruntetarako transferentziak eta dirulaguntzak Transferencias y Subvenciones para Operaciones Corrientes	0,0	0,0	14,3	0,0	-14,3	-100,0	
1121	6	Inbertsio errealak Inversiones Reales	2.001,5	0,0	1.191,8	0,0	809,7	67,9	
1121	8	Aktibo finantzarioen gehikuntza Aumento de Activos Financieros	79,0	0,0	79,0	0,0	0,0	0,0	
1122		Komunikazio eta Berrikuntza Soziala Comunicación e Innovación Social	9.066,8	0,1	5.030,7	0,0	4.036,1	80,2	
1122	1	Pertsonal-gastuak Gastos de Personal	1.984,8	0,0	550,7	0,0	1.434,1	260,4	
1122	2	Funtzionamendu-gastuak Gastos de Funcionamiento	3.561,1	0,0	1.218,8	0,0	2.342,2	192,2	
1122	4	Eragiketa arruntetarako transferentziak eta dirulaguntzak Transferencias y Subvenciones para Operaciones Corrientes	3.511,0	0,0	3.261,2	0,0	249,8	7,7	
1122	6	Inbertsio errealak Inversiones Reales	10,0	0,0	0,0	0,0	10,0	---	
1124		Euskadiko Ekonomia eta Gizarte Arazoet. Batzordea Consejo Económico y Social Vasco	1.757,9	0,0	1.715,3	0,0	42,6	2,5	

MILAKA / MILES

PROG. PROG.	KAP. CAP.		2025	%GUZT. %TOT.	2024	%GUZT. %TOT.	ALDEA DIFERENCIA	%
1124	4	Eragiketa arruntetarako transferentziak eta dirulaguntzak <i>Transferencias y Subvenciones para Operaciones Corrientes</i>	1.744,9	0,0	1.702,3	0,0	42,6	2,5
1124	7	Kapital-eragiketarako transferentziak eta dirulaguntzak <i>Transferencias y Subvenciones para Operaciones de Capital</i>	13,0	0,0	13,0	0,0	0,0	0,0
1125		Euskadiko Aholku Batzorde Juridikoa <i>Comisión Jurídica Asesora de Euskadi</i>	1.544,9	0,0	1.497,1	0,0	47,8	3,2
1125	1	Pertsonal-gastuak <i>Gastos de Personal</i>	1.500,9	0,0	1.453,1	0,0	47,8	3,3
1125	2	Funtzionamendu-gastuak <i>Gastos de Funcionamiento</i>	44,0	0,0	44,0	0,0	0,0	0,0
12		Administrazio Orokorra <i>Administración General</i>	466.112,0	3,0	517.765,7	3,4	-51.653,7	-10,0
121		Administrazio Orokorra <i>Administración General</i>	151.825,4	1,0	138.741,9	0,9	13.083,5	9,4
1211		Gobernanta, Administrazio Digitala eta Autogobernua. Egitura eta Estructura y Apoyo de Gobernanza, Administración Digital y Autogobierno	7.456,0	0,0	7.230,0	0,0	226,1	3,1
1211	1	Pertsonal-gastuak <i>Gastos de Personal</i>	3.624,4	0,0	3.406,5	0,0	217,9	6,4
1211	2	Funtzionamendu-gastuak <i>Gastos de Funcionamiento</i>	3.692,1	0,0	3.667,9	0,0	24,2	0,7
1211	3	Gastu finantzarioak <i>Gastos Financieros</i>	1,5	0,0	1,5	0,0	0,0	0,0
1211	4	Eragiketa arruntetarako transferentziak eta dirulaguntzak <i>Transferencias y Subvenciones para Operaciones Corrientes</i>	38,0	0,0	54,0	0,0	-16,0	-29,6
1211	6	Inbertsio errealak <i>Inversiones Reales</i>	40,0	0,0	40,0	0,0	0,0	0,0
1211	8	Aktibo finantzarioen gehikuntza <i>Aumento de Activos Financieros</i>	60,0	0,0	60,0	0,0	0,0	0,0
1212		Zerbitzu Orokorrek <i>Servicios Generales</i>	38.321,9	0,2	39.318,4	0,3	-996,5	-2,5
1212	1	Pertsonal-gastuak <i>Gastos de Personal</i>	7.517,0	0,0	7.309,0	0,0	208,0	2,8
1212	2	Funtzionamendu-gastuak <i>Gastos de Funcionamiento</i>	23.104,9	0,1	23.827,4	0,2	-722,5	-3,0
1212	6	Inbertsio errealak <i>Inversiones Reales</i>	7.700,0	0,0	8.182,0	0,1	-482,0	-5,9
1213		Funtzio Publikoa, Langileen Hautaketa eta Prestakuntza <i>Función Pública, Selección y Formación del Personal</i>	18.552,6	0,1	16.091,7	0,1	2.461,0	15,3
1213	1	Pertsonal-gastuak <i>Gastos de Personal</i>	6.018,2	0,0	5.845,2	0,0	172,9	3,0
1213	2	Funtzionamendu-gastuak <i>Gastos de Funcionamiento</i>	4.728,9	0,0	4.551,4	0,0	177,5	3,9
1213	3	Gastu finantzarioak <i>Gastos Financieros</i>	3,0	0,0	3,0	0,0	0,0	0,0
1213	4	Eragiketa arruntetarako transferentziak eta dirulaguntzak <i>Transferencias y Subvenciones para Operaciones Corrientes</i>	6.933,4	0,0	4.840,1	0,0	2.093,3	43,2
1213	6	Inbertsio errealak <i>Inversiones Reales</i>	869,3	0,0	852,0	0,0	17,3	2,0
1214		Informatika eta Telekomunikazioak <i>Informática y Telecomunicaciones</i>	68.854,8	0,4	58.346,4	0,4	10.508,4	18,0
1214	1	Pertsonal-gastuak <i>Gastos de Personal</i>	1.103,8	0,0	1.073,6	0,0	30,2	2,8
1214	2	Funtzionamendu-gastuak <i>Gastos de Funcionamiento</i>	59.735,0	0,4	57.182,9	0,4	2.552,2	4,5
1214	6	Inbertsio errealak <i>Inversiones Reales</i>	16,0	0,0	0,0	0,0	16,0	---
1214	7	Kapital-eragiketarako transferentziak eta dirulaguntzak <i>Transferencias y Subvenciones para Operaciones de Capital</i>	0,0	0,0	90,0	0,0	-90,0	-100,0
1214	8	Aktibo finantzarioen gehikuntza <i>Aumento de Activos Financieros</i>	8.000,0	0,1	0,0	0,0	8.000,0	---
1215		Berrikuntza eta Administrazio Elektronikoa <i>Innovación y Administración Electrónica</i>	8.482,8	0,1	8.320,3	0,1	162,5	2,0
1215	1	Pertsonal-gastuak <i>Gastos de Personal</i>	8.266,4	0,1	8.010,7	0,1	255,7	3,2
1215	2	Funtzionamendu-gastuak <i>Gastos de Funcionamiento</i>	174,7	0,0	283,7	0,0	-108,9	-38,4
1215	4	Eragiketa arruntetarako transferentziak eta dirulaguntzak <i>Transferencias y Subvenciones para Operaciones Corrientes</i>	41,7	0,0	26,0	0,0	15,7	60,3
1217		Erakundeen Harremanak <i>Relaciones Institucionales</i>	4.619,2	0,0	4.422,1	0,0	197,2	4,5
1217	1	Pertsonal-gastuak <i>Gastos de Personal</i>	3.993,6	0,0	3.863,8	0,0	129,9	3,4

MILAKA / MILES

PROG. PROG.	KAP. CAP.		2025	%GUZT. %TOT.	2024	%GUZT. %TOT.	ALDEA DIFERENCIA	%
1217	2	Funtzionamendu-gastuak <i>Gastos de Funcionamiento</i>	474,6	0,0	407,3	0,0	67,3	16,5
1217	4	Eragiketa arruntetarako transferentziak eta dirulaguntzak <i>Transferencias y Subvenciones para Operaciones Corrientes</i>	151,0	0,0	151,0	0,0	0,0	0,0
1218		Araubide Juridikoa <i>Régimen Jurídico</i>	4.691,1	0,0	4.582,1	0,0	109,0	2,4
1218	1	Pertsonal-gastuak <i>Gastos de Personal</i>	4.610,0	0,0	4.481,0	0,0	129,0	2,9
1218	2	Funtzionamendu-gastuak <i>Gastos de Funcionamiento</i>	73,1	0,0	93,1	0,0	-20,0	-21,5
1218	4	Eragiketa arruntetarako transferentziak eta dirulaguntzak <i>Transferencias y Subvenciones para Operaciones Corrientes</i>	8,0	0,0	8,0	0,0	0,0	0,0
1219		EAEko Administrazio Orokorreko beste Zerbitzuak <i>Otros Servicios de la Administración General CAE</i>	846,9	0,0	431,0	0,0	415,9	96,5
1219	1	Pertsonal-gastuak <i>Gastos de Personal</i>	769,9	0,0	366,4	0,0	403,5	110,1
1219	2	Funtzionamendu-gastuak <i>Gastos de Funcionamiento</i>	77,0	0,0	64,6	0,0	12,4	19,2
122		Hainbat Sail eta Kreditu Orokorra <i>Diversos Departamentos y Crédito Global</i>	314.286,5	2,0	379.023,7	2,5	-64.737,2	-17,1
1221		Hainbat Sail <i>Diversos Departamentos</i>	40.357,6	0,3	35.139,8	0,2	5.217,8	14,8
1221	1	Pertsonal-gastuak <i>Gastos de Personal</i>	4.685,3	0,0	4.685,3	0,0	0,0	0,0
1221	2	Funtzionamendu-gastuak <i>Gastos de Funcionamiento</i>	13.254,8	0,1	12.754,8	0,1	500,0	3,9
1221	4	Eragiketa arruntetarako transferentziak eta dirulaguntzak <i>Transferencias y Subvenciones para Operaciones Corrientes</i>	432,0	0,0	662,0	0,0	-230,0	-34,7
1221	6	Inbertsio errealak <i>Inversiones Reales</i>	2.863,1	0,0	2.862,8	0,0	0,4	0,0
1221	7	Kapital-eragiketarako transferentziak eta dirulaguntzak <i>Transferencias y Subvenciones para Operaciones de Capital</i>	19.122,5	0,1	14.175,0	0,1	4.947,5	34,9
1222		Kreditu Orokorra <i>Crédito Global</i>	2.800,0	0,0	2.570,0	0,0	230,0	8,9
1222	6	Inbertsio errealak <i>Inversiones Reales</i>	2.800,0	0,0	2.570,0	0,0	230,0	8,9
1228		Berreskuratze eta erresilientzia mekanismoa <i>Mecanismo de recuperación y resiliencia</i>	271.129,0	1,7	341.313,9	2,3	-70.185,0	-20,6
1228	1	Pertsonal-gastuak <i>Gastos de Personal</i>	6.523,8	0,0	10.006,7	0,1	-3.482,9	-34,8
1228	2	Funtzionamendu-gastuak <i>Gastos de Funcionamiento</i>	36.732,9	0,2	34.910,6	0,2	1.822,4	5,2
1228	4	Eragiketa arruntetarako transferentziak eta dirulaguntzak <i>Transferencias y Subvenciones para Operaciones Corrientes</i>	6.914,1	0,0	41.824,9	0,3	-34.910,7	-83,5
1228	6	Inbertsio errealak <i>Inversiones Reales</i>	47.654,7	0,3	56.927,7	0,4	-9.273,1	-16,3
1228	7	Kapital-eragiketarako transferentziak eta dirulaguntzak <i>Transferencias y Subvenciones para Operaciones de Capital</i>	173.303,5	1,1	197.644,1	1,3	-24.340,6	-12,3
13		Kanpo Harremanak <i>Relaciones Exteriores</i>	69.097,7	0,4	67.781,4	0,5	1.316,3	1,9
131		Kanpo Harremanak eta Garapen Lankidetzak <i>Acción Exterior y Cooperación para el Desarrollo</i>	69.097,7	0,4	67.781,4	0,5	1.316,3	1,9
1311		Kanpo Harremanak <i>Acción Exterior</i>	13.376,6	0,1	12.110,3	0,1	1.266,3	10,5
1311	1	Pertsonal-gastuak <i>Gastos de Personal</i>	6.057,5	0,0	5.852,6	0,0	204,9	3,5
1311	2	Funtzionamendu-gastuak <i>Gastos de Funcionamiento</i>	4.566,1	0,0	3.865,7	0,0	700,4	18,1
1311	4	Eragiketa arruntetarako transferentziak eta dirulaguntzak <i>Transferencias y Subvenciones para Operaciones Corrientes</i>	2.526,0	0,0	2.142,0	0,0	384,0	17,9
1311	6	Inbertsio errealak <i>Inversiones Reales</i>	47,0	0,0	70,0	0,0	-23,0	-32,9
1311	7	Kapital-eragiketarako transferentziak eta dirulaguntzak <i>Transferencias y Subvenciones para Operaciones de Capital</i>	180,0	0,0	180,0	0,0	0,0	0,0
1312		Lankidetzak eta Elkartasuna <i>Cooperación y Solidaridad</i>	55.721,1	0,4	55.671,1	0,4	50,0	0,1
1312	4	Eragiketa arruntetarako transferentziak eta dirulaguntzak <i>Transferencias y Subvenciones para Operaciones Corrientes</i>	55.646,1	0,4	55.671,1	0,4	-25,0	0,0
1312	7	Kapital-eragiketarako transferentziak eta dirulaguntzak <i>Transferencias y Subvenciones para Operaciones de Capital</i>	75,0	0,0	0,0	0,0	75,0	---
14		Justizia <i>Justicia</i>	343.219,4	2,2	325.902,4	2,2	17.317,1	5,3

MILAKA / MILES

PROG. PROG.	KAP. CAP.		2025	%GUZT. %TOT.	2024	%GUZT. %TOT.	ALDEA DIFERENCIA	%
141		Justizia <i>Justicia</i>	343.219,4	2,2	325.902,4	2,2	17.317,1	5,3
1410		Justizia eta Giza Eskubideak. Egitura eta Laguntza <i>Estructura y Apoyo de Justicia y Derechos Humanos</i>	4.900,7	0,0	9.686,9	0,1	-4.786,2	-49,4
1410	1	Personalkostuak <i>Gastos de Personal</i>	2.548,4	0,0	3.675,4	0,0	-1.127,0	-30,7
1410	2	Funtzionamendu-gastuak <i>Gastos de Funcionamiento</i>	1.802,4	0,0	4.710,0	0,0	-2.907,7	-61,7
1410	3	Gastu finantzarioak <i>Gastos Financieros</i>	50,0	0,0	0,0	0,0	50,0	---
1410	4	Eragiketa arruntetarako transferentziak eta dirulaguntzak <i>Transferencias y Subvenciones para Operaciones Corrientes</i>	75,0	0,0	50,0	0,0	25,0	50,0
1410	6	Inbertsio errealak <i>Inversiones Reales</i>	375,0	0,0	1.201,4	0,0	-826,4	-68,8
1410	8	Aktibo finantzarioen gehikuntza <i>Aumento de Activos Financieros</i>	50,0	0,0	50,0	0,0	0,0	0,0
1411		Justizi Administrazioa <i>Administración de Justicia</i>	200.040,7	1,3	194.821,6	1,3	5.219,1	2,7
1411	1	Personalkostuak <i>Gastos de Personal</i>	142.355,7	0,9	138.400,7	0,9	3.955,0	2,9
1411	2	Funtzionamendu-gastuak <i>Gastos de Funcionamiento</i>	44.630,4	0,3	44.112,0	0,3	518,4	1,2
1411	4	Eragiketa arruntetarako transferentziak eta dirulaguntzak <i>Transferencias y Subvenciones para Operaciones Corrientes</i>	773,0	0,0	773,0	0,0	0,0	0,0
1411	6	Inbertsio errealak <i>Inversiones Reales</i>	12.161,7	0,1	11.415,9	0,1	745,8	6,5
1411	8	Aktibo finantzarioen gehikuntza <i>Aumento de Activos Financieros</i>	120,0	0,0	120,0	0,0	0,0	0,0
1412		Justizia <i>Justicia</i>	50.236,4	0,3	47.331,7	0,3	2.904,6	6,1
1412	1	Personalkostuak <i>Gastos de Personal</i>	8.908,8	0,1	8.639,3	0,1	269,6	3,1
1412	2	Funtzionamendu-gastuak <i>Gastos de Funcionamiento</i>	19.081,8	0,1	17.687,5	0,1	1.394,3	7,9
1412	4	Eragiketa arruntetarako transferentziak eta dirulaguntzak <i>Transferencias y Subvenciones para Operaciones Corrientes</i>	22.245,7	0,1	21.005,0	0,1	1.240,7	5,9
1413		Espetxe-erakundeak <i>Instituciones penitenciarias</i>	88.041,6	0,6	74.062,2	0,5	13.979,5	18,9
1413	1	Personalkostuak <i>Gastos de Personal</i>	50.154,1	0,3	36.743,5	0,2	13.410,6	36,5
1413	2	Funtzionamendu-gastuak <i>Gastos de Funcionamiento</i>	20.524,4	0,1	21.163,6	0,1	-639,2	-3,0
1413	4	Eragiketa arruntetarako transferentziak eta dirulaguntzak <i>Transferencias y Subvenciones para Operaciones Corrientes</i>	12.432,9	0,1	12.395,1	0,1	37,8	0,3
1413	6	Inbertsio errealak <i>Inversiones Reales</i>	4.605,2	0,0	3.385,0	0,0	1.220,3	36,0
1413	7	Kapital-eragiketarako transferentziak eta dirulaguntzak <i>Transferencias y Subvenciones para Operaciones de Capital</i>	325,0	0,0	325,0	0,0	0,0	0,0
1413	8	Aktibo finantzarioen gehikuntza <i>Aumento de Activos Financieros</i>	0,0	0,0	50,0	0,0	-50,0	-100,0
2		Herri Babesa eta Herritarren Segurtasuna <i>Protección Civil y Seguridad Ciudadana</i>	782.769,3	5,0	766.265,3	5,1	16.504,0	2,2
22		Herri Segurtasuna eta Babesa <i>Seguridad y Protección Civil</i>	782.769,3	5,0	766.265,3	5,1	16.504,0	2,2
221		Segurtasun eta Herri Babeseko Administrazio Orokorra <i>Administración General de Seguridad y Protección Civil</i>	5.232,8	0,0	5.493,8	0,0	-261,0	-4,8
2211		Segurtasuna. Egitura eta Laguntza <i>Estructura y Apoyo de Seguridad</i>	5.232,8	0,0	5.493,8	0,0	-261,0	-4,8
2211	1	Personalkostuak <i>Gastos de Personal</i>	3.071,1	0,0	3.299,6	0,0	-228,5	-6,9
2211	2	Funtzionamendu-gastuak <i>Gastos de Funcionamiento</i>	1.241,7	0,0	1.274,2	0,0	-32,5	-2,6
2211	4	Eragiketa arruntetarako transferentziak eta dirulaguntzak <i>Transferencias y Subvenciones para Operaciones Corrientes</i>	847,0	0,0	847,0	0,0	0,0	0,0
2211	6	Inbertsio errealak <i>Inversiones Reales</i>	23,0	0,0	23,0	0,0	0,0	0,0
2211	8	Aktibo finantzarioen gehikuntza <i>Aumento de Activos Financieros</i>	50,0	0,0	50,0	0,0	0,0	0,0
222		Segurtasuna <i>Seguridad</i>	771.163,0	4,9	754.615,1	5,0	16.547,9	2,2
2221		Trafikoa <i>Tráfico</i>	15.527,0	0,1	14.612,2	0,1	914,8	6,3

MILAKA / MILES

PROG. PROG.	KAP. CAP.		2025	%GUZT. %TOT.	2024	%GUZT. %TOT.	ALDEA DIFERENCIA	%
2221	1	Pertsonal-gastuak <i>Gastos de Personal</i>	5.967,5	0,0	5.805,4	0,0	162,1	2,8
2221	2	Funtzionamendu-gastuak <i>Gastos de Funcionamiento</i>	8.197,8	0,1	7.255,2	0,0	942,6	13,0
2221	3	Gastu finantzarioak <i>Gastos Financieros</i>	3,5	0,0	1,5	0,0	2,0	133,3
2221	4	Eragiketa arruntetarako transferentziak eta dirulaguntzak <i>Transferencias y Subvenciones para Operaciones Corrientes</i>	490,0	0,0	470,0	0,0	20,0	4,3
2221	6	Inbertsio errealak <i>Inversiones Reales</i>	868,2	0,0	1.080,2	0,0	-212,0	-19,6
2223		Ertzaintza Zerbitzuan <i>Ertzaintza en Servicio</i>	750.536,0	4,8	737.976,4	4,9	12.559,6	1,7
2223	1	Pertsonal-gastuak <i>Gastos de Personal</i>	579.575,2	3,7	567.598,7	3,8	11.976,5	2,1
2223	2	Funtzionamendu-gastuak <i>Gastos de Funcionamiento</i>	98.664,6	0,6	101.447,1	0,7	-2.782,5	-2,7
2223	3	Gastu finantzarioak <i>Gastos Financieros</i>	60,0	0,0	54,0	0,0	6,0	11,1
2223	4	Eragiketa arruntetarako transferentziak eta dirulaguntzak <i>Transferencias y Subvenciones para Operaciones Corrientes</i>	23.310,0	0,1	18.217,9	0,1	5.092,1	28,0
2223	6	Inbertsio errealak <i>Inversiones Reales</i>	43.826,1	0,3	46.658,7	0,3	-2.832,5	-6,1
2223	8	Aktibo finantzarioen gehikuntza <i>Aumento de Activos Financieros</i>	5.100,0	0,0	4.000,0	0,0	1.100,0	27,5
2225		Euskal Zibersegurtasun Agentzia <i>Agencia Vasca de Ciberseguridad</i>	5.100,0	0,0	2.026,5	0,0	3.073,5	151,7
2225	4	Eragiketa arruntetarako transferentziak eta dirulaguntzak <i>Transferencias y Subvenciones para Operaciones Corrientes</i>	5.100,0	0,0	2.026,5	0,0	3.073,5	151,7
223		Herri Babesa <i>Protección Civil</i>	6.373,6	0,0	6.156,4	0,0	217,1	3,5
2231		Larrialdiei aurre egitea <i>Atención de Emergencias</i>	6.373,6	0,0	6.156,4	0,0	217,1	3,5
2231	1	Pertsonal-gastuak <i>Gastos de Personal</i>	2.068,3	0,0	2.009,7	0,0	58,6	2,9
2231	2	Funtzionamendu-gastuak <i>Gastos de Funcionamiento</i>	3.221,2	0,0	3.200,6	0,0	20,6	0,6
2231	4	Eragiketa arruntetarako transferentziak eta dirulaguntzak <i>Transferencias y Subvenciones para Operaciones Corrientes</i>	783,1	0,0	726,1	0,0	57,0	7,9
2231	6	Inbertsio errealak <i>Inversiones Reales</i>	301,0	0,0	220,0	0,0	81,0	36,8
3		Gizarte Segurtasuna, Babesa eta Sustapena <i>Seguridad, Protección y Promoción Social</i>	1.566.974,5	10,0	1.524.342,4	10,1	42.632,1	2,8
31		Gizarte Segurtasuna eta Babesa <i>Seguridad y Protección Social</i>	1.130.131,4	7,2	1.085.589,9	7,2	44.541,5	4,1
311		Administrazio Orokorra, Segurtasuna <i>Administración General, Seguridad</i>	112.363,9	0,7	77.849,2	0,5	34.514,7	44,3
3110		Ekonomia, Lana eta Enplegua. Egitura eta Laguntza <i>Estructura y Apoyo de Economía, Trabajo y Empleo</i>	63.271,2	0,4	39.415,7	0,3	23.855,5	60,5
3110	1	Pertsonal-gastuak <i>Gastos de Personal</i>	2.995,1	0,0	2.895,8	0,0	99,4	3,4
3110	2	Funtzionamendu-gastuak <i>Gastos de Funcionamiento</i>	2.400,1	0,0	2.586,4	0,0	-186,3	-7,2
3110	4	Eragiketa arruntetarako transferentziak eta dirulaguntzak <i>Transferencias y Subvenciones para Operaciones Corrientes</i>	37.414,1	0,2	33.683,1	0,2	3.731,1	11,1
3110	6	Inbertsio errealak <i>Inversiones Reales</i>	420,4	0,0	220,4	0,0	200,0	90,7
3110	7	Kapital-eragiketarako transferentziak eta dirulaguntzak <i>Transferencias y Subvenciones para Operaciones de Capital</i>	20.011,4	0,1	0,0	0,0	20.011,4	---
3110	8	Aktibo finantzarioen gehikuntza <i>Aumento de Activos Financieros</i>	30,0	0,0	30,0	0,0	0,0	0,0
3111		Ongizatea, Gazteria eta Erroka Demografikoa. Egitura eta Laguntza <i>Estructura y Apoyo de Bienestar, Juventud y Reto Demográfico</i>	7.730,9	0,0	0,0	0,0	7.730,9	---
3111	1	Pertsonal-gastuak <i>Gastos de Personal</i>	2.230,4	0,0	0,0	0,0	2.230,4	---
3111	2	Funtzionamendu-gastuak <i>Gastos de Funcionamiento</i>	4.570,5	0,0	0,0	0,0	4.570,5	---
3111	3	Gastu finantzarioak <i>Gastos Financieros</i>	30,0	0,0	0,0	0,0	30,0	---
3111	4	Eragiketa arruntetarako transferentziak eta dirulaguntzak <i>Transferencias y Subvenciones para Operaciones Corrientes</i>	150,0	0,0	0,0	0,0	150,0	---
3111	6	Inbertsio errealak <i>Inversiones Reales</i>	725,0	0,0	0,0	0,0	725,0	---

MILAKA / MILES

PROG. PROG.	KAP. CAP.		2025	%GUZT. %TOT.	2024	%GUZT. %TOT.	ALDEA DIFERENCIA	%
3111	8	Aktibo finantzarioen gehikuntza <i>Aumento de Activos Financieros</i>	25,0	0,0	0,0	0,0	25,0	---
3112		Lana <i>Trabajo</i>	41.361,8	0,3	38.433,5	0,3	2.928,3	7,6
3112	1	Pertsonal-gastuak <i>Gastos de Personal</i>	15.236,0	0,1	14.746,4	0,1	489,5	3,3
3112	2	Funtzionamendu-gastuak <i>Gastos de Funcionamiento</i>	1.310,9	0,0	1.455,9	0,0	-145,0	-10,0
3112	3	Gastu finantzarioak <i>Gastos Financieros</i>	5,0	0,0	5,0	0,0	0,0	0,0
3112	4	Eragiketa aruntetarako transferentziak eta dirulaguntzak <i>Transferencias y Subvenciones para Operaciones Corrientes</i>	24.259,9	0,2	21.826,1	0,1	2.433,8	11,2
3112	6	Inbertsio errealak <i>Inversiones Reales</i>	550,0	0,0	400,0	0,0	150,0	37,5
312		Gizarte Ekintza <i>Acción Social</i>	1.014.866,4	6,5	1.004.909,7	6,7	9.956,7	1,0
3121		Gizarteratzea <i>Inclusión Social</i>	735.719,6	4,7	735.161,4	4,9	558,2	0,1
3121	1	Pertsonal-gastuak <i>Gastos de Personal</i>	617,6	0,0	295,7	0,0	321,9	108,9
3121	2	Funtzionamendu-gastuak <i>Gastos de Funcionamiento</i>	1.083,2	0,0	231,6	0,0	851,7	367,7
3121	4	Eragiketa aruntetarako transferentziak eta dirulaguntzak <i>Transferencias y Subvenciones para Operaciones Corrientes</i>	732.218,8	4,7	732.834,2	4,9	-615,3	-0,1
3121	7	Kapital-eragiketarako transferentziak eta dirulaguntzak <i>Transferencias y Subvenciones para Operaciones de Capital</i>	1.800,0	0,0	1.800,0	0,0	0,0	0,0
3122		Inmigrazioa <i>Inmigración</i>	19.022,7	0,1	17.503,5	0,1	1.519,2	8,7
3122	1	Pertsonal-gastuak <i>Gastos de Personal</i>	1.201,0	0,0	1.019,9	0,0	181,1	17,8
3122	2	Funtzionamendu-gastuak <i>Gastos de Funcionamiento</i>	6.853,4	0,0	4.365,3	0,0	2.488,1	57,0
3122	4	Eragiketa aruntetarako transferentziak eta dirulaguntzak <i>Transferencias y Subvenciones para Operaciones Corrientes</i>	10.968,3	0,1	12.118,3	0,1	-1.150,0	-9,5
3123		Gizarte Zerbitzuak <i>Servicios Sociales</i>	99.717,4	0,6	90.053,7	0,6	9.663,7	10,7
3123	1	Pertsonal-gastuak <i>Gastos de Personal</i>	2.461,8	0,0	1.930,7	0,0	531,1	27,5
3123	2	Funtzionamendu-gastuak <i>Gastos de Funcionamiento</i>	22.067,5	0,1	17.571,3	0,1	4.496,2	25,6
3123	4	Eragiketa aruntetarako transferentziak eta dirulaguntzak <i>Transferencias y Subvenciones para Operaciones Corrientes</i>	75.188,2	0,5	70.551,8	0,5	4.636,4	6,6
3124		Familia eta Komunitate Politika <i>Política Familiar y Comunitaria</i>	160.406,6	1,0	162.191,1	1,1	-1.784,4	-1,1
3124	1	Pertsonal-gastuak <i>Gastos de Personal</i>	4.355,8	0,0	5.656,3	0,0	-1.300,5	-23,0
3124	2	Funtzionamendu-gastuak <i>Gastos de Funcionamiento</i>	2.679,9	0,0	5.662,9	0,0	-2.983,0	-52,7
3124	4	Eragiketa aruntetarako transferentziak eta dirulaguntzak <i>Transferencias y Subvenciones para Operaciones Corrientes</i>	152.870,9	1,0	150.671,8	1,0	2.199,1	1,5
3124	6	Inbertsio errealak <i>Inversiones Reales</i>	500,0	0,0	200,0	0,0	300,0	150,0
313		Lan Harremanak <i>Relaciones Laborales</i>	2.901,1	0,0	2.831,0	0,0	70,1	2,5
3131		Gizarte Solaskidetzaren Garapena <i>Desarrollo de la Interlocución Social</i>	2.901,1	0,0	2.831,0	0,0	70,1	2,5
3131	4	Eragiketa aruntetarako transferentziak eta dirulaguntzak <i>Transferencias y Subvenciones para Operaciones Corrientes</i>	2.873,9	0,0	2.803,8	0,0	70,1	2,5
3131	7	Kapital-eragiketarako transferentziak eta dirulaguntzak <i>Transferencias y Subvenciones para Operaciones de Capital</i>	27,3	0,0	27,3	0,0	0,0	0,0
32		Gizarte Sustapena <i>Promoción Social</i>	436.843,1	2,8	438.752,5	2,9	-1.909,4	-0,4
321		Enplegu Sustapena <i>Promoción del Empleo</i>	225.124,7	1,4	227.439,8	1,5	-2.315,1	-1,0
3211		Enplegua <i>Empleo</i>	215.275,5	1,4	218.486,6	1,5	-3.211,1	-1,5
3211	1	Pertsonal-gastuak <i>Gastos de Personal</i>	966,9	0,0	605,3	0,0	361,6	59,7
3211	2	Funtzionamendu-gastuak <i>Gastos de Funcionamiento</i>	718,0	0,0	983,1	0,0	-265,0	-27,0
3211	4	Eragiketa aruntetarako transferentziak eta dirulaguntzak <i>Transferencias y Subvenciones para Operaciones Corrientes</i>	212.690,6	1,4	215.958,3	1,4	-3.267,7	-1,5

MILAKA / MILES

PROG. PROG.	KAP. CAP.		2025	%GUZT. %TOT.	2024	%GUZT. %TOT.	ALDEA DIFERENCIA	%
3211	7	Kapital-eragiketarako transferentziak eta dirulaguntzak <i>Transferencias y Subvenciones para Operaciones de Capital</i>	900,0	0,0	940,0	0,0	-40,0	-4,3
3212		Gizarte Ekonomia <i>Economía Social</i>	8.664,9	0,1	7.797,6	0,1	867,3	11,1
3212	1	Pertsonal-gastuak <i>Gastos de Personal</i>	777,6	0,0	766,8	0,0	10,8	1,4
3212	2	Funtzionamendu-gastuak <i>Gastos de Funcionamiento</i>	206,0	0,0	256,0	0,0	-50,0	-19,5
3212	4	Eragiketa arruntetarako transferentziak eta dirulaguntzak <i>Transferencias y Subvenciones para Operaciones Corrientes</i>	4.041,3	0,0	3.133,8	0,0	907,5	29,0
3212	7	Kapital-eragiketarako transferentziak eta dirulaguntzak <i>Transferencias y Subvenciones para Operaciones de Capital</i>	3.640,0	0,0	3.641,0	0,0	-1,0	0,0
3213		Euskadiko Kooperatiben Goren Kontseilua <i>Consejo Superior de Cooperativas de Euskadi</i>	1.184,3	0,0	1.155,6	0,0	28,7	2,5
3213	4	Eragiketa arruntetarako transferentziak eta dirulaguntzak <i>Transferencias y Subvenciones para Operaciones Corrientes</i>	1.176,0	0,0	1.147,4	0,0	28,7	2,5
3213	7	Kapital-eragiketarako transferentziak eta dirulaguntzak <i>Transferencias y Subvenciones para Operaciones de Capital</i>	8,3	0,0	8,3	0,0	0,0	0,0
322		Gizarte eta Kultur Sustapena <i>Promoción Socio-Cultural</i>	72.401,0	0,5	73.221,5	0,5	-820,5	-1,1
3221		Emakumeen Aukera Berdintasuna Sustatzea <i>Promoción de Igualdad de Oportunidades para la Mujer</i>	7.899,9	0,1	7.749,9	0,1	150,0	1,9
3221	4	Eragiketa arruntetarako transferentziak eta dirulaguntzak <i>Transferencias y Subvenciones para Operaciones Corrientes</i>	7.899,9	0,1	7.749,9	0,1	150,0	1,9
3222		Gazteria <i>Juventud</i>	64.501,1	0,4	65.471,6	0,4	-970,5	-1,5
3222	1	Pertsonal-gastuak <i>Gastos de Personal</i>	2.177,5	0,0	2.896,9	0,0	-719,4	-24,8
3222	2	Funtzionamendu-gastuak <i>Gastos de Funcionamiento</i>	3.745,6	0,0	3.515,7	0,0	229,9	6,5
3222	4	Eragiketa arruntetarako transferentziak eta dirulaguntzak <i>Transferencias y Subvenciones para Operaciones Corrientes</i>	58.578,0	0,4	58.968,0	0,4	-390,0	-0,7
3222	6	Inbertsio errealak <i>Inversiones Reales</i>	0,0	0,0	91,0	0,0	-91,0	-100,0
323		Arautuek Gabeko Lanbide Heziketa <i>Formación Profesional no reglada</i>	139.317,4	0,9	138.091,2	0,9	1.226,2	0,9
3231		Prestakuntza <i>Formación</i>	139.317,4	0,9	138.091,2	0,9	1.226,2	0,9
3231	4	Eragiketa arruntetarako transferentziak eta dirulaguntzak <i>Transferencias y Subvenciones para Operaciones Corrientes</i>	135.317,4	0,9	133.091,2	0,9	2.226,2	1,7
3231	7	Kapital-eragiketarako transferentziak eta dirulaguntzak <i>Transferencias y Subvenciones para Operaciones de Capital</i>	4.000,0	0,0	5.000,0	0,0	-1.000,0	-20,0
4		Izaera Sozialeko Ondasun Publikoen Ekoizpena Producción de Bienes Públicos de Carácter Social	9.524.033,5	60,6	9.083.803,0	60,5	440.230,5	4,8
41		Osasuna <i>Sanidad</i>	5.108.024,8	32,5	4.893.900,0	32,6	214.124,8	4,4
411		Osasuna <i>Sanidad</i>	5.108.024,8	32,5	4.893.900,0	32,6	214.124,8	4,4
4111		Osasuna. Egitura eta Laguntza <i>Estructura y Apoyo de Salud</i>	21.450,7	0,1	20.865,1	0,1	585,6	2,8
4111	1	Pertsonal-gastuak <i>Gastos de Personal</i>	10.920,8	0,1	10.652,6	0,1	268,2	2,5
4111	2	Funtzionamendu-gastuak <i>Gastos de Funcionamiento</i>	7.983,0	0,1	7.884,1	0,1	98,9	1,3
4111	3	Gastu finantzarioak <i>Gastos Financieros</i>	2,0	0,0	2,0	0,0	0,0	0,0
4111	6	Inbertsio errealak <i>Inversiones Reales</i>	2.454,9	0,0	2.242,4	0,0	212,5	9,5
4111	8	Aktibo finantzarioen gehikuntza <i>Aumento de Activos Financieros</i>	90,0	0,0	84,0	0,0	6,0	7,1
4112		Osasun Finantzaketa eta Kontratazioa <i>Financiación y Contratación Sanitaria</i>	4.397.410,0	28,0	4.209.862,9	28,0	187.547,1	4,5
4112	1	Pertsonal-gastuak <i>Gastos de Personal</i>	15.777,3	0,1	15.402,9	0,1	374,4	2,4
4112	2	Funtzionamendu-gastuak <i>Gastos de Funcionamiento</i>	4.176.249,3	26,6	4.010.668,3	26,7	165.581,0	4,1
4112	4	Eragiketa arruntetarako transferentziak eta dirulaguntzak <i>Transferencias y Subvenciones para Operaciones Corrientes</i>	44.625,1	0,3	44.789,7	0,3	-164,5	-0,4
4112	7	Kapital-eragiketarako transferentziak eta dirulaguntzak <i>Transferencias y Subvenciones para Operaciones de Capital</i>	160.758,2	1,0	139.002,0	0,9	21.756,2	15,7
4113		Osasun Publikoa <i>Salud Pública</i>	63.700,2	0,4	56.541,6	0,4	7.158,6	12,7

MILAKA / MILES

PROG. PROG.	KAP. CAP.		2025	%GUZT. %TOT.	2024	%GUZT. %TOT.	ALDEA DIFERENCIA	%
4113	1	Pertsonal-gastuak <i>Gastos de Personal</i>	24.242,1	0,2	23.585,8	0,2	656,3	2,8
4113	2	Funtzionamendu-gastuak <i>Gastos de Funcionamiento</i>	32.661,6	0,2	26.111,7	0,2	6.549,9	25,1
4113	4	Eragiketa aruntetarako transferentziak eta dirulaguntzak <i>Transferencias y Subvenciones para Operaciones Corrientes</i>	6.343,1	0,0	6.340,8	0,0	2,3	0,0
4113	6	Inbertsio errealak <i>Inversiones Reales</i>	453,4	0,0	503,4	0,0	-50,0	-9,9
4114		Osasun Ikerketa eta Plangintza <i>Investigación y Planificación Sanitaria</i>	17.762,2	0,1	19.510,5	0,1	-1.748,3	-9,0
4114	1	Pertsonal-gastuak <i>Gastos de Personal</i>	3.619,5	0,0	3.505,1	0,0	114,3	3,3
4114	2	Funtzionamendu-gastuak <i>Gastos de Funcionamiento</i>	775,9	0,0	759,1	0,0	16,8	2,2
4114	4	Eragiketa aruntetarako transferentziak eta dirulaguntzak <i>Transferencias y Subvenciones para Operaciones Corrientes</i>	13.339,8	0,1	13.019,3	0,1	320,6	2,5
4114	7	Kapital-eragiketarako transferentziak eta dirulaguntzak <i>Transferencias y Subvenciones para Operaciones de Capital</i>	27,0	0,0	2.227,0	0,0	-2.200,0	-98,8
4115		Farmazia <i>Farmacia</i>	602.670,0	3,8	582.085,8	3,9	20.584,2	3,5
4115	1	Pertsonal-gastuak <i>Gastos de Personal</i>	2.900,1	0,0	2.810,3	0,0	89,8	3,2
4115	2	Funtzionamendu-gastuak <i>Gastos de Funcionamiento</i>	11.185,6	0,1	10.190,3	0,1	995,3	9,8
4115	4	Eragiketa aruntetarako transferentziak eta dirulaguntzak <i>Transferencias y Subvenciones para Operaciones Corrientes</i>	588.584,4	3,7	569.085,2	3,8	19.499,1	3,4
4116		Adikzioak <i>Adicciones</i>	5.031,7	0,0	5.034,1	0,0	-2,4	0,0
4116	1	Pertsonal-gastuak <i>Gastos de Personal</i>	510,8	0,0	489,5	0,0	21,3	4,4
4116	2	Funtzionamendu-gastuak <i>Gastos de Funcionamiento</i>	1.115,5	0,0	1.112,0	0,0	3,5	0,3
4116	4	Eragiketa aruntetarako transferentziak eta dirulaguntzak <i>Transferencias y Subvenciones para Operaciones Corrientes</i>	3.405,4	0,0	3.432,7	0,0	-27,2	-0,8
42		Hezkuntza <i>Educación</i>	3.592.963,2	22,8	3.447.917,8	22,9	145.045,4	4,2
421		Hezkuntzako Administrazio Orokorra <i>Administración General de Educación</i>	52.561,0	0,3	49.522,1	0,3	3.038,9	6,1
4211		Hezkuntza. Egitura eta Laguntza <i>Estructura y Apoyo de Educación</i>	52.561,0	0,3	49.522,1	0,3	3.038,9	6,1
4211	1	Pertsonal-gastuak <i>Gastos de Personal</i>	41.331,9	0,3	37.708,8	0,3	3.623,1	9,6
4211	2	Funtzionamendu-gastuak <i>Gastos de Funcionamiento</i>	10.103,3	0,1	10.676,5	0,1	-573,2	-5,4
4211	6	Inbertsio errealak <i>Inversiones Reales</i>	135,8	0,0	136,8	0,0	-1,0	-0,7
4211	8	Aktibo finantzarioen gehikuntza <i>Aumento de Activos Financieros</i>	990,0	0,0	1.000,0	0,0	-10,0	-1,0
422		Irakaskuntza <i>Enseñanza</i>	3.364.555,6	21,4	3.245.314,0	21,6	119.241,6	3,7
4221		Haur eta Lehen Hezkuntza <i>Educación Infantil y Primaria</i>	1.169.240,4	7,4	1.211.845,7	8,1	-42.605,4	-3,5
4221	1	Pertsonal-gastuak <i>Gastos de Personal</i>	644.400,4	4,1	710.965,9	4,7	-66.565,5	-9,4
4221	2	Funtzionamendu-gastuak <i>Gastos de Funcionamiento</i>	16.573,9	0,1	16.572,9	0,1	1,0	0,0
4221	4	Eragiketa aruntetarako transferentziak eta dirulaguntzak <i>Transferencias y Subvenciones para Operaciones Corrientes</i>	462.386,8	2,9	437.175,1	2,9	25.211,7	5,8
4221	6	Inbertsio errealak <i>Inversiones Reales</i>	34.248,1	0,2	35.500,6	0,2	-1.252,6	-3,5
4221	7	Kapital-eragiketarako transferentziak eta dirulaguntzak <i>Transferencias y Subvenciones para Operaciones de Capital</i>	11.631,2	0,1	11.631,2	0,1	0,0	0,0
4222		Bigarren Hezkuntza eta Lanbide Heziketa <i>Educación Secundaria y Formación Profesional</i>	1.514.826,4	9,6	1.463.174,1	9,7	51.652,4	3,5
4222	1	Pertsonal-gastuak <i>Gastos de Personal</i>	855.536,7	5,4	844.476,2	5,6	11.060,5	1,3
4222	2	Funtzionamendu-gastuak <i>Gastos de Funcionamiento</i>	73.606,3	0,5	74.263,2	0,5	-656,9	-0,9
4222	4	Eragiketa aruntetarako transferentziak eta dirulaguntzak <i>Transferencias y Subvenciones para Operaciones Corrientes</i>	501.161,4	3,2	461.965,5	3,1	39.195,9	8,5
4222	6	Inbertsio errealak <i>Inversiones Reales</i>	76.280,4	0,5	71.227,6	0,5	5.052,8	7,1

MILAKA / MILES

PROG. PROG.	KAP. CAP.		2025	%GUZT. %TOT.	2024	%GUZT. %TOT.	ALDEA DIFERENCIA	%
4222	7	Kapital-eragiketarako transferentziak eta dirulaguntzak <i>Transferencias y Subvenciones para Operaciones de Capital</i>	8.241,5	0,1	11.241,5	0,1	-3.000,0	-26,7
4223		Unibertsitateko Irakaskuntza <i>Enseñanza Universitaria</i>	456.629,2	2,9	439.978,6	2,9	16.650,7	3,8
4223	2	Funtzionamendu-gastuak <i>Gastos de Funcionamiento</i>	38,2	0,0	38,2	0,0	0,0	0,0
4223	3	Gastu finantzarioak <i>Gastos Financieros</i>	5,3	0,0	10,5	0,0	-5,2	-49,6
4223	4	Eragiketa arruntetarako transferentziak eta dirulaguntzak <i>Transferencias y Subvenciones para Operaciones Corrientes</i>	397.427,0	2,5	381.538,8	2,5	15.888,2	4,2
4223	7	Kapital-eragiketarako transferentziak eta dirulaguntzak <i>Transferencias y Subvenciones para Operaciones de Capital</i>	58.783,6	0,4	58.021,1	0,4	762,5	1,3
4223	9	Pasibo finantzarioen murrizketa <i>Disminución de Pasivos Financieros</i>	375,1	0,0	369,9	0,0	5,2	1,4
4224		Araubide Bereziko Irakaskuntzak <i>Enseñanzas de Régimen Especial</i>	72.461,3	0,5	60.850,0	0,4	11.611,3	19,1
4224	1	Pertsonal-gastuak <i>Gastos de Personal</i>	50.438,4	0,3	38.914,5	0,3	11.523,9	29,6
4224	2	Funtzionamendu-gastuak <i>Gastos de Funcionamiento</i>	3.849,0	0,0	3.736,0	0,0	113,0	3,0
4224	4	Eragiketa arruntetarako transferentziak eta dirulaguntzak <i>Transferencias y Subvenciones para Operaciones Corrientes</i>	17.767,9	0,1	17.793,5	0,1	-25,6	-0,1
4224	6	Inbertsio errealak <i>Inversiones Reales</i>	406,1	0,0	406,1	0,0	0,0	0,0
4225		Hezkuntza Berriztatzea eta Irakasleen Etengabeko Prestakuntza <i>Innovación Educativa y Formación Permanente del Profesorado</i>	110.897,2	0,7	32.377,6	0,2	78.519,5	242,5
4225	1	Pertsonal-gastuak <i>Gastos de Personal</i>	98.040,5	0,6	25.358,6	0,2	72.681,9	286,6
4225	2	Funtzionamendu-gastuak <i>Gastos de Funcionamiento</i>	7.204,2	0,0	4.976,3	0,0	2.227,8	44,8
4225	4	Eragiketa arruntetarako transferentziak eta dirulaguntzak <i>Transferencias y Subvenciones para Operaciones Corrientes</i>	3.456,9	0,0	1.954,9	0,0	1.502,0	76,8
4225	6	Inbertsio errealak <i>Inversiones Reales</i>	762,8	0,0	87,8	0,0	675,0	768,6
4225	7	Kapital-eragiketarako transferentziak eta dirulaguntzak <i>Transferencias y Subvenciones para Operaciones de Capital</i>	1.432,8	0,0	0,0	0,0	1.432,8	---
4226		Etengabeko Ikaskuntza eta Halduen Hezkuntza <i>Aprendizaje Permanente y Educación de Personas Adultas EPA</i>	40.501,1	0,3	37.087,9	0,2	3.413,1	9,2
4226	1	Pertsonal-gastuak <i>Gastos de Personal</i>	36.391,8	0,2	32.978,7	0,2	3.413,1	10,3
4226	2	Funtzionamendu-gastuak <i>Gastos de Funcionamiento</i>	2.044,9	0,0	2.044,9	0,0	0,0	0,0
4226	4	Eragiketa arruntetarako transferentziak eta dirulaguntzak <i>Transferencias y Subvenciones para Operaciones Corrientes</i>	1.994,6	0,0	1.994,6	0,0	0,0	0,0
4226	6	Inbertsio errealak <i>Inversiones Reales</i>	69,7	0,0	69,7	0,0	0,0	0,0
423		Hezkuntza Sustapena <i>Promoción Educativa</i>	175.846,6	1,1	153.081,7	1,0	22.764,9	14,9
4231		Hezkuntza Sustapena <i>Promoción Educativa</i>	175.846,6	1,1	153.081,7	1,0	22.764,9	14,9
4231	1	Pertsonal-gastuak <i>Gastos de Personal</i>	33.011,9	0,2	13.345,0	0,1	19.666,9	147,4
4231	2	Funtzionamendu-gastuak <i>Gastos de Funcionamiento</i>	62.794,3	0,4	67.873,9	0,5	-5.079,7	-7,5
4231	4	Eragiketa arruntetarako transferentziak eta dirulaguntzak <i>Transferencias y Subvenciones para Operaciones Corrientes</i>	80.021,3	0,5	71.843,6	0,5	8.177,7	11,4
4231	7	Kapital-eragiketarako transferentziak eta dirulaguntzak <i>Transferencias y Subvenciones para Operaciones de Capital</i>	19,2	0,0	19,2	0,0	0,0	0,0
43		Etxebizitza eta Hirigintza <i>Vivienda y Urbanismo</i>	316.304,9	2,0	247.804,4	1,6	68.500,5	27,6
431		Etxebizitza eta Hirigintza <i>Vivienda y urbanismo</i>	316.304,9	2,0	247.804,4	1,6	68.500,5	27,6
4311		Etxebizitza eta Hiri Agenda. Egitura eta Laguntza <i>Estructura y Apoyo de Vivienda y Agenda Urbana</i>	5.339,5	0,0	854,5	0,0	4.485,0	524,8
4311	1	Pertsonal-gastuak <i>Gastos de Personal</i>	2.411,4	0,0	854,5	0,0	1.556,8	182,2
4311	2	Funtzionamendu-gastuak <i>Gastos de Funcionamiento</i>	2.883,1	0,0	0,0	0,0	2.883,1	---
4311	6	Inbertsio errealak <i>Inversiones Reales</i>	25,0	0,0	0,0	0,0	25,0	---
4311	8	Aktibo finantzarioen gehikuntza <i>Aumento de Activos Financieros</i>	20,0	0,0	0,0	0,0	20,0	---

MILAKA / MILES

PROG. PROG.	KAP. CAP.		2025	%GUZT. %TOT.	2024	%GUZT. %TOT.	ALDEA DIFERENCIA	%
4312		Etxebizitza Vivienda	286.402,1	1,8	210.800,3	1,4	75.601,8	35,9
4312	1	Pertsonal-gastuak Gastos de Personal	14.326,7	0,1	13.856,3	0,1	470,4	3,4
4312	2	Funtzionamendu-gastuak Gastos de Funcionamiento	14.948,3	0,1	10.279,2	0,1	4.669,0	45,4
4312	4	Eragiketa arruntetarako transferentziak eta dirulaguntzak Transferencias y Subvenciones para Operaciones Corrientes	100.960,0	0,6	62.215,4	0,4	38.744,7	62,3
4312	6	Inbertsio errealak Inversiones Reales	30.538,1	0,2	36.629,1	0,2	-6.091,0	-16,6
4312	7	Kapital-eragiketarako transferentziak eta dirulaguntzak Transferencias y Subvenciones para Operaciones de Capital	122.282,1	0,8	84.473,3	0,6	37.808,7	44,8
4312	8	Aktibo finantzarioen gehikuntza Aumento de Activos Financieros	3.347,0	0,0	3.347,0	0,0	0,0	0,0
4313		Lurralde Antolamendua Ordenación Territorial	24.563,3	0,2	36.149,6	0,2	-11.586,3	-32,1
4313	1	Pertsonal-gastuak Gastos de Personal	2.209,7	0,0	2.145,7	0,0	64,0	3,0
4313	2	Funtzionamendu-gastuak Gastos de Funcionamiento	1.894,1	0,0	2.084,2	0,0	-190,0	-9,1
4313	4	Eragiketa arruntetarako transferentziak eta dirulaguntzak Transferencias y Subvenciones para Operaciones Corrientes	75,0	0,0	151,2	0,0	-76,2	-50,4
4313	6	Inbertsio errealak Inversiones Reales	660,1	0,0	927,3	0,0	-267,2	-28,8
4313	7	Kapital-eragiketarako transferentziak eta dirulaguntzak Transferencias y Subvenciones para Operaciones de Capital	18.789,5	0,1	30.387,3	0,2	-11.597,7	-38,2
4313	8	Aktibo finantzarioen gehikuntza Aumento de Activos Financieros	934,9	0,0	454,0	0,0	480,9	105,9
44		Gizarte Ongizatea Bienestar Comunitario	54.121,4	0,3	50.803,2	0,3	3.318,2	6,5
442		Ingurumenaren Babesa Protección del Medio Ambiente	47.149,9	0,3	44.116,1	0,3	3.033,9	6,9
4421		Ingurumenaren Babesa Protección del Medio Ambiente	47.149,9	0,3	44.116,1	0,3	3.033,9	6,9
4421	1	Pertsonal-gastuak Gastos de Personal	8.778,0	0,1	8.486,6	0,1	291,4	3,4
4421	2	Funtzionamendu-gastuak Gastos de Funcionamiento	10.009,3	0,1	7.903,8	0,1	2.105,5	26,6
4421	4	Eragiketa arruntetarako transferentziak eta dirulaguntzak Transferencias y Subvenciones para Operaciones Corrientes	13.709,2	0,1	12.843,0	0,1	866,2	6,7
4421	6	Inbertsio errealak Inversiones Reales	4.831,7	0,0	4.359,0	0,0	472,7	10,8
4421	7	Kapital-eragiketarako transferentziak eta dirulaguntzak Transferencias y Subvenciones para Operaciones de Capital	9.821,7	0,1	10.523,7	0,1	-702,0	-6,7
443		Gizarte Ongizateko Beste Zerbitzu Batzuk Otros Servicios de Bienestar Comunitario	6.971,5	0,0	6.687,1	0,0	284,4	4,3
4431		Kontsumoa Consumo	6.971,5	0,0	6.687,1	0,0	284,4	4,3
4431	4	Eragiketa arruntetarako transferentziak eta dirulaguntzak Transferencias y Subvenciones para Operaciones Corrientes	6.971,5	0,0	6.687,1	0,0	284,4	4,3
45		Kultura Cultura	303.239,9	1,9	290.775,8	1,9	12.464,0	4,3
451		Kultura Cultura	303.239,9	1,9	290.775,8	1,9	12.464,0	4,3
4511		Kultura eta Hizkuntza Politika. Egitura eta Laguntza Estructura y Apoyo de Cultura y Política Lingüística	6.482,6	0,0	6.065,4	0,0	417,2	6,9
4511	1	Pertsonal-gastuak Gastos de Personal	3.085,0	0,0	2.880,0	0,0	205,0	7,1
4511	2	Funtzionamendu-gastuak Gastos de Funcionamiento	3.311,8	0,0	3.099,6	0,0	212,2	6,8
4511	3	Gastu finantzarioak Gastos Financieros	3,0	0,0	3,0	0,0	0,0	0,0
4511	6	Inbertsio errealak Inversiones Reales	30,0	0,0	30,0	0,0	0,0	0,0
4511	8	Aktibo finantzarioen gehikuntza Aumento de Activos Financieros	52,8	0,0	52,8	0,0	0,0	0,0
4512		Kirolak Deportes	16.304,8	0,1	15.598,8	0,1	706,0	4,5
4512	1	Pertsonal-gastuak Gastos de Personal	1.682,2	0,0	1.649,9	0,0	32,3	2,0
4512	2	Funtzionamendu-gastuak Gastos de Funcionamiento	2.712,3	0,0	2.008,9	0,0	703,4	35,0

MILAKA / MILES

PROG. PROG.	KAP. CAP.		2025	%GUZT. %TOT.	2024	%GUZT. %TOT.	ALDEA DIFERENCIA	%
4512	4	Eragiketa aruntetarako transferentziak eta dirulaguntzak <i>Transferencias y Subvenciones para Operaciones Corrientes</i>	9.179,6	0,1	7.902,0	0,1	1.277,6	16,2
4512	6	Inbertsio errealak <i>Inversiones Reales</i>	2.610,7	0,0	3.518,0	0,0	-907,3	-25,8
4512	7	Kapital-eragiketarako transferentziak eta dirulaguntzak <i>Transferencias y Subvenciones para Operaciones de Capital</i>	120,0	0,0	520,0	0,0	-400,0	-76,9
4513		Kulturaren Sustapena <i>Promoción de la Cultura</i>	43.848,5	0,3	40.192,2	0,3	3.656,3	9,1
4513	1	Pertsonal-gastuak <i>Gastos de Personal</i>	1.554,9	0,0	1.521,0	0,0	33,9	2,2
4513	2	Funtzionamendu-gastuak <i>Gastos de Funcionamiento</i>	2.218,6	0,0	1.503,7	0,0	714,9	47,5
4513	4	Eragiketa aruntetarako transferentziak eta dirulaguntzak <i>Transferencias y Subvenciones para Operaciones Corrientes</i>	33.025,8	0,2	30.807,5	0,2	2.218,3	7,2
4513	6	Inbertsio errealak <i>Inversiones Reales</i>	0,0	0,0	250,0	0,0	-250,0	-100,0
4513	7	Kapital-eragiketarako transferentziak eta dirulaguntzak <i>Transferencias y Subvenciones para Operaciones de Capital</i>	7.049,2	0,0	6.110,1	0,0	939,2	15,4
4514		Ondare Historiko Artistikoa <i>Patrimonio Histórico Artístico</i>	35.953,9	0,2	35.164,4	0,2	789,5	2,2
4514	1	Pertsonal-gastuak <i>Gastos de Personal</i>	3.397,8	0,0	3.283,5	0,0	114,3	3,5
4514	2	Funtzionamendu-gastuak <i>Gastos de Funcionamiento</i>	2.694,0	0,0	2.581,1	0,0	112,9	4,4
4514	4	Eragiketa aruntetarako transferentziak eta dirulaguntzak <i>Transferencias y Subvenciones para Operaciones Corrientes</i>	16.556,0	0,1	16.221,1	0,1	334,9	2,1
4514	6	Inbertsio errealak <i>Inversiones Reales</i>	456,0	0,0	870,0	0,0	-414,0	-47,6
4514	7	Kapital-eragiketarako transferentziak eta dirulaguntzak <i>Transferencias y Subvenciones para Operaciones de Capital</i>	10.850,1	0,1	10.708,7	0,1	141,4	1,3
4514	8	Aktibo finantzarioen gehikuntza <i>Aumento de Activos Financieros</i>	2.000,0	0,0	1.500,0	0,0	500,0	33,3
4515		Gizarte Hedabideak <i>Medios de Comunicación Social</i>	200.650,0	1,3	193.755,0	1,3	6.895,0	3,6
4515	2	Funtzionamendu-gastuak <i>Gastos de Funcionamiento</i>	970,0	0,0	570,0	0,0	400,0	70,2
4515	4	Eragiketa aruntetarako transferentziak eta dirulaguntzak <i>Transferencias y Subvenciones para Operaciones Corrientes</i>	181.430,0	1,2	178.435,8	1,2	2.994,2	1,7
4515	7	Kapital-eragiketarako transferentziak eta dirulaguntzak <i>Transferencias y Subvenciones para Operaciones de Capital</i>	8.700,0	0,1	9.250,0	0,1	-550,0	-5,9
4515	8	Aktibo finantzarioen gehikuntza <i>Aumento de Activos Financieros</i>	9.550,0	0,1	5.499,2	0,0	4.050,8	73,7
46		Komunitate eta Gizarte Zerbitzuak <i>Otros Servicios Comunitarios y Sociales</i>	16.615,8	0,1	29.618,9	0,2	-13.003,1	-43,9
461		Herritarren Parte Hartzea <i>Participación Ciudadana</i>	5.346,4	0,0	16.433,4	0,1	-11.087,0	-67,5
4611		Hauteskundeak <i>Procesos Electorales</i>	5.346,4	0,0	16.433,4	0,1	-11.087,0	-67,5
4611	1	Pertsonal-gastuak <i>Gastos de Personal</i>	582,9	0,0	576,7	0,0	6,2	1,1
4611	2	Funtzionamendu-gastuak <i>Gastos de Funcionamiento</i>	130,5	0,0	6.280,7	0,0	-6.150,2	-97,9
4611	4	Eragiketa aruntetarako transferentziak eta dirulaguntzak <i>Transferencias y Subvenciones para Operaciones Corrientes</i>	4.536,0	0,0	9.536,0	0,1	-5.000,0	-52,4
4611	6	Inbertsio errealak <i>Inversiones Reales</i>	97,0	0,0	40,0	0,0	57,0	142,5
462		Bestelako komunitate gaiak <i>Asuntos comunitarios</i>	11.269,5	0,1	13.185,5	0,1	-1.916,0	-14,5
4621		Biktimak eta Giza Eskubideak <i>Victimas y Derechos Humanos</i>	6.685,5	0,0	7.921,9	0,1	-1.236,4	-15,6
4621	1	Pertsonal-gastuak <i>Gastos de Personal</i>	925,3	0,0	1.055,0	0,0	-129,6	-12,3
4621	2	Funtzionamendu-gastuak <i>Gastos de Funcionamiento</i>	513,1	0,0	1.224,4	0,0	-711,3	-58,1
4621	4	Eragiketa aruntetarako transferentziak eta dirulaguntzak <i>Transferencias y Subvenciones para Operaciones Corrientes</i>	5.247,0	0,0	5.642,4	0,0	-395,4	-7,0
4622		Memoria, Bizikidetzeta eta Giza Eskubideen Institutua <i>Instituto de la Memoria, la Convivencia y los Derechos Humanos</i>	4.584,0	0,0	5.263,6	0,0	-679,6	-12,9
4622	4	Eragiketa aruntetarako transferentziak eta dirulaguntzak <i>Transferencias y Subvenciones para Operaciones Corrientes</i>	3.571,8	0,0	3.010,1	0,0	561,8	18,7
4622	7	Kapital-eragiketarako transferentziak eta dirulaguntzak <i>Transferencias y Subvenciones para Operaciones de Capital</i>	1.012,2	0,0	2.253,6	0,0	-1.241,4	-55,1

MILAKA / MILES

PROG. PROG.	KAP. CAP.		2025	%GUZT. %TOT.	2024	%GUZT. %TOT.	ALDEA DIFERENCIA	%
47		Euskararen Sustapena <i>Promoción del Euskera</i>	132.763,4	0,8	122.982,8	0,8	9.780,6	8,0
471		Euskararen Sustapena <i>Promoción del Euskera</i>	132.763,4	0,8	122.982,8	0,8	9.780,6	8,0
4711		Hizkuntza Politika <i>Política Lingüística</i>	86.390,4	0,5	77.194,2	0,5	9.196,2	11,9
4711	1	Pertsonal-gastuak <i>Gastos de Personal</i>	3.387,9	0,0	3.270,4	0,0	117,5	3,6
4711	2	Funtzionamendu-gastuak <i>Gastos de Funcionamiento</i>	2.585,0	0,0	2.313,0	0,0	272,0	11,8
4711	4	Eragiketa arruntetarako transferentziak eta dirulaguntzak <i>Transferencias y Subvenciones para Operaciones Corrientes</i>	79.717,5	0,5	70.675,8	0,5	9.041,7	12,8
4711	6	Inbertsio errealak <i>Inversiones Reales</i>	0,0	0,0	235,0	0,0	-235,0	-100,0
4711	7	Kapital-eragiketarako transferentziak eta dirulaguntzak <i>Transferencias y Subvenciones para Operaciones de Capital</i>	700,0	0,0	700,0	0,0	0,0	0,0
4712		Administrazio Publikoaren Hizkuntza Normalkuntza <i>Normalización Lingüística de la Administración Pública</i>	11.700,6	0,1	11.293,9	0,1	406,7	3,6
4712	4	Eragiketa arruntetarako transferentziak eta dirulaguntzak <i>Transferencias y Subvenciones para Operaciones Corrientes</i>	11.700,6	0,1	11.293,9	0,1	406,7	3,6
4715		Hezkuntza Sistemaren Euskalduntzea <i>Euskaldunización del Sistema Educativo</i>	34.672,4	0,2	34.494,8	0,2	177,6	0,5
4715	1	Pertsonal-gastuak <i>Gastos de Personal</i>	27.524,0	0,2	27.423,8	0,2	100,1	0,4
4715	2	Funtzionamendu-gastuak <i>Gastos de Funcionamiento</i>	2.861,4	0,0	2.763,9	0,0	97,5	3,5
4715	4	Eragiketa arruntetarako transferentziak eta dirulaguntzak <i>Transferencias y Subvenciones para Operaciones Corrientes</i>	4.097,4	0,0	4.117,4	0,0	-20,0	-0,5
4715	6	Inbertsio errealak <i>Inversiones Reales</i>	189,6	0,0	189,6	0,0	0,0	0,0
5		Ekonomiari lotutako Ondasun Publikoen ekoizpena <i>Producción de Bienes Públicos de Carácter Económico</i>	1.134.811,3	7,2	1.090.374,4	7,3	44.436,8	4,1
51		Oinarriko Azpiegiturak eta Garraioa <i>Infraestructuras Básicas y Transportes</i>	639.778,3	4,1	630.790,8	4,2	8.987,4	1,4
511		Herrilan eta Garraioetako Administrazio Orokorra <i>Administración General de Obras Públicas y Transportes</i>	3.118,6	0,0	5.664,9	0,0	-2.546,3	-44,9
5111		Mugikortasun Jasangarria. Egitura eta Laguntza <i>Estructura y Apoyo de Movilidad Sostenible</i>	3.118,6	0,0	5.664,9	0,0	-2.546,3	-44,9
5111	1	Pertsonal-gastuak <i>Gastos de Personal</i>	1.877,3	0,0	2.409,7	0,0	-532,4	-22,1
5111	2	Funtzionamendu-gastuak <i>Gastos de Funcionamiento</i>	1.221,3	0,0	3.210,2	0,0	-1.988,9	-62,0
5111	6	Inbertsio errealak <i>Inversiones Reales</i>	0,0	0,0	25,0	0,0	-25,0	-100,0
5111	8	Aktibo finantzarioen gehikuntza <i>Aumento de Activos Financieros</i>	20,0	0,0	20,0	0,0	0,0	0,0
512		Baliabide Hidraulikoak <i>Recursos Hidráulicos</i>	53.700,0	0,3	48.495,5	0,3	5.204,5	10,7
5121		Uraren Plangintza eta Administrazioa <i>Planificación y Administración Hidráulica</i>	53.700,0	0,3	48.495,5	0,3	5.204,5	10,7
5121	4	Eragiketa arruntetarako transferentziak eta dirulaguntzak <i>Transferencias y Subvenciones para Operaciones Corrientes</i>	15.500,0	0,1	15.069,3	0,1	430,7	2,9
5121	6	Inbertsio errealak <i>Inversiones Reales</i>	200,0	0,0	0,0	0,0	200,0	---
5121	7	Kapital-eragiketarako transferentziak eta dirulaguntzak <i>Transferencias y Subvenciones para Operaciones de Capital</i>	38.000,0	0,2	33.426,2	0,2	4.573,8	13,7
513		Trenbide-garraioaren Azpiegitura <i>Infraestructura del Transporte Ferroviario</i>	544.098,0	3,5	521.504,5	3,5	22.593,5	4,3
5131		Trenbideko garraioaren azpiegitura eta kudeaketa <i>Infraestructura y Gestión del Transporte Ferroviario</i>	458.801,6	2,9	332.779,5	2,2	126.022,0	37,9
5131	1	Pertsonal-gastuak <i>Gastos de Personal</i>	502,8	0,0	487,0	0,0	15,8	3,2
5131	2	Funtzionamendu-gastuak <i>Gastos de Funcionamiento</i>	617,0	0,0	637,0	0,0	-20,0	-3,1
5131	4	Eragiketa arruntetarako transferentziak eta dirulaguntzak <i>Transferencias y Subvenciones para Operaciones Corrientes</i>	213.701,1	1,4	111.295,0	0,7	102.406,1	92,0
5131	6	Inbertsio errealak <i>Inversiones Reales</i>	3.638,0	0,0	5.186,0	0,0	-1.548,0	-29,8
5131	7	Kapital-eragiketarako transferentziak eta dirulaguntzak <i>Transferencias y Subvenciones para Operaciones de Capital</i>	234.267,6	1,5	207.585,5	1,4	26.682,1	12,9
5131	8	Aktibo finantzarioen gehikuntza <i>Aumento de Activos Financieros</i>	6.075,0	0,0	7.589,0	0,1	-1.514,0	-19,9

MILAKA / MILES

PROG. PROG.	KAP. CAP.		2025	%GUZT. %TOT.	2024	%GUZT. %TOT.	ALDEA DIFERENCIA	%
5135		EAEko Trenbide Sare Berria - Kudeaketa Kredituak <i>Nueva Red Ferroviaria en la CAE - Créditos de Gestión</i>	67.355,0	0,4	60.503,0	0,4	6.852,0	11,3
5135	6	Inbertsio errealak <i>Inversiones Reales</i>	67.355,0	0,4	60.503,0	0,4	6.852,0	11,3
5136		Bilboko Hegoaldeko Tren Saihesbidea - Kudeaketa Zentroa <i>Variante Sur Ferroviaria de Bilbao - Créditos de Gestión</i>	17.941,4	0,1	128.222,0	0,9	-110.280,6	-86,0
5136	6	Inbertsio errealak <i>Inversiones Reales</i>	17.941,4	0,1	128.222,0	0,9	-110.280,6	-86,0
514		Bide Azpiegitura eta Lurreko Garraioa <i>Infraestructura Viaria y Transporte Terrestre</i>	17.691,9	0,1	23.253,1	0,2	-5.561,2	-23,9
5141		Garraioaren plangintza <i>Planificación del Transporte</i>	17.691,9	0,1	23.253,1	0,2	-5.561,2	-23,9
5141	1	Pertsonal-gastuak <i>Gastos de Personal</i>	1.438,8	0,0	1.408,7	0,0	30,1	2,1
5141	2	Funtzionamendu-gastuak <i>Gastos de Funcionamiento</i>	2.293,5	0,0	764,5	0,0	1.529,1	200,0
5141	4	Eragiketa arruntetarako transferentziak eta dirulaguntzak <i>Transferencias y Subvenciones para Operaciones Corrientes</i>	13.105,1	0,1	20.668,0	0,1	-7.562,8	-36,6
5141	6	Inbertsio errealak <i>Inversiones Reales</i>	300,0	0,0	100,0	0,0	200,0	200,0
5141	7	Kapital-eragiketarako transferentziak eta dirulaguntzak <i>Transferencias y Subvenciones para Operaciones de Capital</i>	554,5	0,0	312,0	0,0	242,5	77,7
515		Portuak eta Itsas Garraioa <i>Puertos y Transporte Marítimo</i>	21.169,7	0,1	31.872,7	0,2	-10.703,0	-33,6
5151		Portuak <i>Puertos</i>	21.169,7	0,1	31.872,7	0,2	-10.703,0	-33,6
5151	1	Pertsonal-gastuak <i>Gastos de Personal</i>	2.726,4	0,0	2.651,8	0,0	74,6	2,8
5151	2	Funtzionamendu-gastuak <i>Gastos de Funcionamiento</i>	12.140,5	0,1	9.975,0	0,1	2.165,4	21,7
5151	4	Eragiketa arruntetarako transferentziak eta dirulaguntzak <i>Transferencias y Subvenciones para Operaciones Corrientes</i>	404,0	0,0	419,0	0,0	-15,0	-3,6
5151	6	Inbertsio errealak <i>Inversiones Reales</i>	4.798,9	0,0	17.726,9	0,1	-12.928,1	-72,9
5151	7	Kapital-eragiketarako transferentziak eta dirulaguntzak <i>Transferencias y Subvenciones para Operaciones de Capital</i>	1.100,0	0,0	1.100,0	0,0	0,0	0,0
54		Ikerketa Zientifikoa, Teknikoa eta Aplikatua <i>Investigación Científica, Técnica y Aplicada</i>	472.955,0	3,0	439.642,9	2,9	33.312,2	7,6
541		Ikerketa Zientifikoa, Teknikoa eta Aplikatua <i>Investigación Científica, Técnica y Aplicada</i>	472.955,0	3,0	439.642,9	2,9	33.312,2	7,6
5410		Zientzia, Unibertsitateak eta Berrikuntza. Egitura eta Laguntza <i>Estructura y Apoyo de Ciencia, Universidades e Innovación</i>	4.872,5	0,0	1.374,0	0,0	3.498,5	254,6
5410	1	Pertsonal-gastuak <i>Gastos de Personal</i>	2.966,2	0,0	1.374,0	0,0	1.592,2	115,9
5410	2	Funtzionamendu-gastuak <i>Gastos de Funcionamiento</i>	1.556,3	0,0	0,0	0,0	1.556,3	---
5410	6	Inbertsio errealak <i>Inversiones Reales</i>	200,0	0,0	0,0	0,0	200,0	---
5410	8	Aktibo finantzarioen gehikuntza <i>Aumento de Activos Financieros</i>	150,0	0,0	0,0	0,0	150,0	---
5411		Nekazaritza eta Arrantza Alorreko Ikerketa eta Garapena <i>Investigación y Desarrollo Agropesquero</i>	31.814,1	0,2	31.529,6	0,2	284,5	0,9
5411	1	Pertsonal-gastuak <i>Gastos de Personal</i>	328,2	0,0	324,3	0,0	3,9	1,2
5411	2	Funtzionamendu-gastuak <i>Gastos de Funcionamiento</i>	190,4	0,0	189,9	0,0	0,5	0,3
5411	4	Eragiketa arruntetarako transferentziak eta dirulaguntzak <i>Transferencias y Subvenciones para Operaciones Corrientes</i>	19.125,0	0,1	18.571,5	0,1	553,5	3,0
5411	7	Kapital-eragiketarako transferentziak eta dirulaguntzak <i>Transferencias y Subvenciones para Operaciones de Capital</i>	12.170,6	0,1	12.444,0	0,1	-273,4	-2,2
5412		Ikerketa <i>Investigación</i>	111.246,3	0,7	98.348,3	0,7	12.898,0	13,1
5412	2	Funtzionamendu-gastuak <i>Gastos de Funcionamiento</i>	210,2	0,0	210,2	0,0	0,0	0,0
5412	4	Eragiketa arruntetarako transferentziak eta dirulaguntzak <i>Transferencias y Subvenciones para Operaciones Corrientes</i>	55.959,4	0,4	48.258,3	0,3	7.701,1	16,0
5412	6	Inbertsio errealak <i>Inversiones Reales</i>	18,2	0,0	18,2	0,0	0,0	0,0
5412	7	Kapital-eragiketarako transferentziak eta dirulaguntzak <i>Transferencias y Subvenciones para Operaciones de Capital</i>	55.058,6	0,4	49.861,7	0,3	5.196,9	10,4
5413		Teknologia <i>Tecnología</i>	202.629,7	1,3	204.192,2	1,4	-1.562,5	-0,8

MILAKA / MILES

PROG. PROG.	KAP. CAP.		2025	%GUZT. %TOT.	2024	%GUZT. %TOT.	ALDEA DIFERENCIA	%
5413	1	Pertsonal-gastuak <i>Gastos de Personal</i>	1.019,8	0,0	990,8	0,0	29,0	2,9
5413	2	Funtzionamendu-gastuak <i>Gastos de Funcionamiento</i>	140,0	0,0	140,0	0,0	0,0	0,0
5413	4	Eragiketa arruntetarako transferentziak eta dirulaguntzak <i>Transferencias y Subvenciones para Operaciones Corrientes</i>	6.395,0	0,0	6.091,7	0,0	303,3	5,0
5413	7	Kapital-eragiketarako transferentziak eta dirulaguntzak <i>Transferencias y Subvenciones para Operaciones de Capital</i>	195.074,9	1,2	196.969,8	1,3	-1.894,9	-1,0
5414		Berrikuntzarako Funtza <i>Fondo de Innovación</i>	76.692,3	0,5	56.157,1	0,4	20.535,2	36,6
5414	2	Funtzionamendu-gastuak <i>Gastos de Funcionamiento</i>	5.830,4	0,0	3.531,4	0,0	2.299,0	65,1
5414	4	Eragiketa arruntetarako transferentziak eta dirulaguntzak <i>Transferencias y Subvenciones para Operaciones Corrientes</i>	21.123,8	0,1	25.500,2	0,2	-4.376,4	-17,2
5414	7	Kapital-eragiketarako transferentziak eta dirulaguntzak <i>Transferencias y Subvenciones para Operaciones de Capital</i>	49.738,2	0,3	27.125,6	0,2	22.612,6	83,4
5415		Eraldaketa Digitala eta Ekintzaitza Berritzaile <i>Transformación Digital y Emprendimiento Innovador</i>	45.700,1	0,3	48.041,6	0,3	-2.341,5	-4,9
5415	1	Pertsonal-gastuak <i>Gastos de Personal</i>	102,8	0,0	99,4	0,0	3,4	3,4
5415	2	Funtzionamendu-gastuak <i>Gastos de Funcionamiento</i>	5.471,0	0,0	5.471,0	0,0	0,0	0,0
5415	4	Eragiketa arruntetarako transferentziak eta dirulaguntzak <i>Transferencias y Subvenciones para Operaciones Corrientes</i>	30.318,1	0,2	29.679,6	0,2	638,4	2,2
5415	7	Kapital-eragiketarako transferentziak eta dirulaguntzak <i>Transferencias y Subvenciones para Operaciones de Capital</i>	7.001,3	0,0	6.910,5	0,0	90,7	1,3
5415	8	Aktibo finantzarioen gehikuntza <i>Aumento de Activos Financieros</i>	2.807,0	0,0	5.881,0	0,0	-3.074,0	-52,3
55		Oinarrizko Informazioa eta Estatistikoa <i>Información Básica y Estadística</i>	22.077,9	0,1	19.940,7	0,1	2.137,2	10,7
551		Oinarrizko Informazioa eta Estatistikoa <i>Información Básica y Estadística</i>	22.077,9	0,1	19.940,7	0,1	2.137,2	10,7
5511		Estatistika <i>Estadística</i>	18.574,0	0,1	16.650,0	0,1	1.924,0	11,6
5511	4	Eragiketa arruntetarako transferentziak eta dirulaguntzak <i>Transferencias y Subvenciones para Operaciones Corrientes</i>	17.514,0	0,1	15.590,0	0,1	1.924,0	12,3
5511	7	Kapital-eragiketarako transferentziak eta dirulaguntzak <i>Transferencias y Subvenciones para Operaciones de Capital</i>	1.060,0	0,0	1.060,0	0,0	0,0	0,0
5512		Meteorologia eta Klimatologia <i>Meteorología y Climatología</i>	3.503,9	0,0	3.290,7	0,0	213,2	6,5
5512	1	Pertsonal-gastuak <i>Gastos de Personal</i>	284,2	0,0	288,6	0,0	-4,4	-1,5
5512	2	Funtzionamendu-gastuak <i>Gastos de Funcionamiento</i>	2.846,5	0,0	2.692,1	0,0	154,4	5,7
5512	4	Eragiketa arruntetarako transferentziak eta dirulaguntzak <i>Transferencias y Subvenciones para Operaciones Corrientes</i>	258,2	0,0	195,0	0,0	63,2	32,4
5512	6	Inbertsio errealak <i>Inversiones Reales</i>	115,0	0,0	115,0	0,0	0,0	0,0
6		Ekonomia-arauketa Orokorra Regulación Económica de Carácter General	127.697,7	0,8	124.859,6	0,8	2.838,1	2,3
61		Ekonomia-arauketa <i>Regulación Económica</i>	40.949,4	0,3	40.019,6	0,3	929,7	2,3
611		Ekonomi Arauketa <i>Regulación Económica</i>	40.949,4	0,3	40.019,6	0,3	929,7	2,3
6110		Ogasuna eta Finantzak, Egitura eta Laguntza <i>Estructura y Apoyo de Hacienda y Finanzas</i>	8.524,2	0,1	8.119,5	0,1	404,7	5,0
6110	1	Pertsonal-gastuak <i>Gastos de Personal</i>	2.236,3	0,0	1.949,1	0,0	287,2	14,7
6110	2	Funtzionamendu-gastuak <i>Gastos de Funcionamiento</i>	4.249,9	0,0	4.122,4	0,0	127,4	3,1
6110	6	Inbertsio errealak <i>Inversiones Reales</i>	1.970,0	0,0	1.980,0	0,0	-10,0	-0,5
6110	8	Aktibo finantzarioen gehikuntza <i>Aumento de Activos Financieros</i>	68,0	0,0	68,0	0,0	0,0	0,0
6111		Ekonomia eta Gastu Publikoa <i>Economía y Gasto Público</i>	10.541,6	0,1	11.873,9	0,1	-1.332,3	-11,2
6111	1	Pertsonal-gastuak <i>Gastos de Personal</i>	9.212,0	0,1	10.462,0	0,1	-1.250,0	-11,9
6111	2	Funtzionamendu-gastuak <i>Gastos de Funcionamiento</i>	1.257,6	0,0	1.339,9	0,0	-82,3	-6,1
6111	4	Eragiketa arruntetarako transferentziak eta dirulaguntzak <i>Transferencias y Subvenciones para Operaciones Corrientes</i>	72,0	0,0	72,0	0,0	0,0	0,0

MILAKA / MILES

PROG. PROG.	KAP. CAP.		2025	%GUZT. %TOT.	2024	%GUZT. %TOT.	ALDEA DIFERENCIA	%
6112		Zerga-politika <i>Política Fiscal</i>	3.642,9	0,0	3.522,0	0,0	120,9	3,4
6112	1	Pertsonal-gastuak <i>Gastos de Personal</i>	2.604,8	0,0	2.517,8	0,0	87,0	3,5
6112	2	Funtzionamendu-gastuak <i>Gastos de Funcionamiento</i>	1.008,0	0,0	974,1	0,0	33,9	3,5
6112	6	Inbertsio errealak <i>Inversiones Reales</i>	30,0	0,0	30,0	0,0	0,0	0,0
6113		Joko eta Ikuskizunak <i>Juego y Espectáculos</i>	2.435,0	0,0	2.367,6	0,0	67,5	2,9
6113	1	Pertsonal-gastuak <i>Gastos de Personal</i>	1.971,4	0,0	1.904,0	0,0	67,5	3,5
6113	2	Funtzionamendu-gastuak <i>Gastos de Funcionamiento</i>	159,1	0,0	259,1	0,0	-100,0	-38,6
6113	3	Gastu finantzarioak <i>Gastos Financieros</i>	1,5	0,0	1,5	0,0	0,0	0,0
6113	4	Eragiketa aruntetarako transferentziak eta dirulaguntzak <i>Transferencias y Subvenciones para Operaciones Corrientes</i>	200,0	0,0	200,0	0,0	0,0	0,0
6113	6	Inbertsio errealak <i>Inversiones Reales</i>	103,0	0,0	3,0	0,0	100,0	3.333,3
6114		Ondare eta Kontratazioa <i>Patrimonio y Contratación</i>	10.891,1	0,1	12.206,4	0,1	-1.315,3	-10,8
6114	1	Pertsonal-gastuak <i>Gastos de Personal</i>	5.753,4	0,0	6.348,0	0,0	-594,6	-9,4
6114	2	Funtzionamendu-gastuak <i>Gastos de Funcionamiento</i>	4.462,7	0,0	5.019,4	0,0	-556,7	-11,1
6114	6	Inbertsio errealak <i>Inversiones Reales</i>	675,0	0,0	839,0	0,0	-164,0	-19,5
6115		Lehiaren Euskal Agintaritza <i>Autoridad Vasca de la Competencia</i>	2.208,0	0,0	1.400,0	0,0	808,0	57,7
6115	4	Eragiketa aruntetarako transferentziak eta dirulaguntzak <i>Transferencias y Subvenciones para Operaciones Corrientes</i>	2.208,0	0,0	1.400,0	0,0	808,0	57,7
6116		Ekonomia eta Plangintza <i>Economía y Planificación</i>	2.706,6	0,0	530,4	0,0	2.176,3	410,3
6116	1	Pertsonal-gastuak <i>Gastos de Personal</i>	1.924,6	0,0	260,9	0,0	1.663,8	637,8
6116	2	Funtzionamendu-gastuak <i>Gastos de Funcionamiento</i>	782,0	0,0	269,5	0,0	512,5	190,2
63		Finantza-arauketa <i>Regulación Financiera</i>	86.748,3	0,6	84.839,9	0,6	1.908,4	2,2
631		Finantza-arauketa <i>Regulación Financiera</i>	86.748,3	0,6	84.839,9	0,6	1.908,4	2,2
6311		Finantza-Politika <i>Política Financiera</i>	86.748,3	0,6	84.839,9	0,6	1.908,4	2,2
6311	1	Pertsonal-gastuak <i>Gastos de Personal</i>	2.579,9	0,0	2.506,2	0,0	73,7	2,9
6311	2	Funtzionamendu-gastuak <i>Gastos de Funcionamiento</i>	9.584,3	0,1	9.332,0	0,1	252,3	2,7
6311	3	Gastu finantzarioak <i>Gastos Financieros</i>	20,0	0,0	20,0	0,0	0,0	0,0
6311	4	Eragiketa aruntetarako transferentziak eta dirulaguntzak <i>Transferencias y Subvenciones para Operaciones Corrientes</i>	58,0	0,0	58,0	0,0	0,0	0,0
6311	7	Kapital-eragiketarako transferentziak eta dirulaguntzak <i>Transferencias y Subvenciones para Operaciones de Capital</i>	17.506,0	0,1	17.923,7	0,1	-417,7	-2,3
6311	8	Aktibo finantzarioen gehikuntza <i>Aumento de Activos Financieros</i>	57.000,0	0,4	55.000,0	0,4	2.000,0	3,6
7		ekoizpen-sektoreen Arautze Ekonomikoa Regulación Económica de Sectores Productivos	493.591,4	3,1	478.716,1	3,2	14.875,3	3,1
71		Nekazaritza, Abeltzaintza eta Arrantza <i>Agricultura, Ganadería y Pesca</i>	220.616,1	1,4	210.084,8	1,4	10.531,3	5,0
711		Nekazaritza, Abeltzaintza eta Arrantza <i>Agricultura, Ganadería y Pesca</i>	220.616,1	1,4	210.084,8	1,4	10.531,3	5,0
7110		Elikadura, Landa Garapena, Nekazaritza eta Arrantza. Egitura eta Estructura y Apoyo de Alimentación, Desarrollo Rural, Agricultura y Pesca	4.866,1	0,0	2.180,2	0,0	2.685,9	123,2
7110	1	Pertsonal-gastuak <i>Gastos de Personal</i>	1.844,7	0,0	1.055,2	0,0	789,5	74,8
7110	2	Funtzionamendu-gastuak <i>Gastos de Funcionamiento</i>	1.951,4	0,0	525,0	0,0	1.426,4	271,7
7110	4	Eragiketa aruntetarako transferentziak eta dirulaguntzak <i>Transferencias y Subvenciones para Operaciones Corrientes</i>	100,0	0,0	100,0	0,0	0,0	0,0
7110	6	Inbertsio errealak <i>Inversiones Reales</i>	950,0	0,0	500,0	0,0	450,0	90,0

MILAKA / MILES

PROG. PROG.	KAP. CAP.		2025	%GUZT. %TOT.	2024	%GUZT. %TOT.	ALDEA DIFERENCIA	%
7110	8	Aktibo finantzarioen gehikuntza <i>Aumento de Activos Financieros</i>	20,0	0,0	0,0	0,0	20,0	---
7111		Nekazaritza eta Landaren eta Itsasertzaren garapena <i>Agricultura y Desarrollo Rural y Litoral</i>	131.862,2	0,8	120.227,0	0,8	11.635,2	9,7
7111	1	Pertsonal-gastuak <i>Gastos de Personal</i>	4.719,1	0,0	4.403,2	0,0	315,8	7,2
7111	2	Funtzionamendu-gastuak <i>Gastos de Funcionamiento</i>	5.502,4	0,0	5.650,9	0,0	-148,6	-2,6
7111	4	Eragiketa arruntetarako transferentziak eta dirulaguntzak <i>Transferencias y Subvenciones para Operaciones Corrientes</i>	72.886,9	0,5	72.480,3	0,5	406,6	0,6
7111	6	Inbertsio errealak <i>Inversiones Reales</i>	200,0	0,0	515,0	0,0	-315,0	-61,2
7111	7	Kapital-eragiketarako transferentziak eta dirulaguntzak <i>Transferencias y Subvenciones para Operaciones de Capital</i>	47.553,9	0,3	37.177,6	0,2	10.376,3	27,9
7111	8	Aktibo finantzarioen gehikuntza <i>Aumento de Activos Financieros</i>	1.000,0	0,0	0,0	0,0	1.000,0	---
7112		Arrantza <i>Pesca</i>	29.620,8	0,2	29.173,9	0,2	446,9	1,5
7112	1	Pertsonal-gastuak <i>Gastos de Personal</i>	2.585,8	0,0	2.416,9	0,0	168,9	7,0
7112	2	Funtzionamendu-gastuak <i>Gastos de Funcionamiento</i>	1.189,3	0,0	1.189,3	0,0	0,0	0,0
7112	4	Eragiketa arruntetarako transferentziak eta dirulaguntzak <i>Transferencias y Subvenciones para Operaciones Corrientes</i>	5.471,0	0,0	5.100,7	0,0	370,3	7,3
7112	6	Inbertsio errealak <i>Inversiones Reales</i>	6.937,8	0,0	5.045,1	0,0	1.892,7	37,5
7112	7	Kapital-eragiketarako transferentziak eta dirulaguntzak <i>Transferencias y Subvenciones para Operaciones de Capital</i>	13.436,9	0,1	15.421,9	0,1	-1.985,0	-12,9
7113		Elikagaien Sustapena eta Kalitatea <i>Promoción y Calidad Alimentaria</i>	54.267,0	0,3	58.503,7	0,4	-4.236,7	-7,2
7113	1	Pertsonal-gastuak <i>Gastos de Personal</i>	2.920,0	0,0	2.816,3	0,0	103,7	3,7
7113	2	Funtzionamendu-gastuak <i>Gastos de Funcionamiento</i>	553,7	0,0	338,0	0,0	215,7	63,8
7113	4	Eragiketa arruntetarako transferentziak eta dirulaguntzak <i>Transferencias y Subvenciones para Operaciones Corrientes</i>	20.099,4	0,1	18.949,4	0,1	1.150,0	6,1
7113	7	Kapital-eragiketarako transferentziak eta dirulaguntzak <i>Transferencias y Subvenciones para Operaciones de Capital</i>	30.694,0	0,2	35.900,0	0,2	-5.206,0	-14,5
7113	8	Aktibo finantzarioen gehikuntza <i>Aumento de Activos Financieros</i>	0,0	0,0	500,0	0,0	-500,0	-100,0
72		Industria <i>Industria</i>	185.773,0	1,2	175.549,2	1,2	10.223,8	5,8
721		Industria <i>Industria</i>	185.773,0	1,2	175.549,2	1,2	10.223,8	5,8
7211		Industria, Trantsizio Energetikoa eta Jasangarritasuna. Egitura eta Estructura y Apoyo de Industria, Transición Energética y Sostenibilidad	11.436,2	0,1	11.618,8	0,1	-182,6	-1,6
7211	1	Pertsonal-gastuak <i>Gastos de Personal</i>	4.030,0	0,0	3.822,9	0,0	207,1	5,4
7211	2	Funtzionamendu-gastuak <i>Gastos de Funcionamiento</i>	5.619,2	0,0	5.928,9	0,0	-309,7	-5,2
7211	4	Eragiketa arruntetarako transferentziak eta dirulaguntzak <i>Transferencias y Subvenciones para Operaciones Corrientes</i>	125,0	0,0	200,0	0,0	-75,0	-37,5
7211	6	Inbertsio errealak <i>Inversiones Reales</i>	1.622,0	0,0	1.607,0	0,0	15,0	0,9
7211	8	Aktibo finantzarioen gehikuntza <i>Aumento de Activos Financieros</i>	40,0	0,0	60,0	0,0	-20,0	-33,3
7212		Industria Garapena <i>Desarrollo Industrial</i>	147.144,7	0,9	140.421,9	0,9	6.722,8	4,8
7212	1	Pertsonal-gastuak <i>Gastos de Personal</i>	988,1	0,0	969,1	0,0	19,0	2,0
7212	2	Funtzionamendu-gastuak <i>Gastos de Funcionamiento</i>	76,0	0,0	76,0	0,0	0,0	0,0
7212	4	Eragiketa arruntetarako transferentziak eta dirulaguntzak <i>Transferencias y Subvenciones para Operaciones Corrientes</i>	10.243,4	0,1	10.544,6	0,1	-301,2	-2,9
7212	7	Kapital-eragiketarako transferentziak eta dirulaguntzak <i>Transferencias y Subvenciones para Operaciones de Capital</i>	79.433,0	0,5	61.525,6	0,4	17.907,4	29,1
7212	8	Aktibo finantzarioen gehikuntza <i>Aumento de Activos Financieros</i>	56.404,2	0,4	67.306,6	0,4	-10.902,4	-16,2
7213		Industria Segurtasuna <i>Seguridad Industrial</i>	9.662,1	0,1	9.400,8	0,1	261,3	2,8
7213	1	Pertsonal-gastuak <i>Gastos de Personal</i>	9.197,1	0,1	8.921,8	0,1	275,3	3,1

MILAKA / MILES

PROG. PROG.	KAP. CAP.		2025	%GUZT. %TOT.	2024	%GUZT. %TOT.	ALDEA DIFERENCIA	%
7213	2	Funtzionamendu-gastuak <i>Gastos de Funcionamiento</i>	447,0	0,0	443,0	0,0	4,0	0,9
7213	6	Inbertsio errealak <i>Inversiones Reales</i>	18,0	0,0	16,0	0,0	2,0	12,5
7213	7	Kapital-eragiketarako transferentziak eta dirulaguntzak <i>Transferencias y Subvenciones para Operaciones de Capital</i>	0,0	0,0	20,0	0,0	-20,0	-100,0
7214		Berrikuntza eta Lehiakortasun Estrategia <i>Innovación y Estrategia de Competitividad</i>	17.530,0	0,1	14.107,8	0,1	3.422,2	24,3
7214	1	Pertsonal-gastuak <i>Gastos de Personal</i>	873,5	0,0	796,2	0,0	77,3	9,7
7214	2	Funtzionamendu-gastuak <i>Gastos de Funcionamiento</i>	17,0	0,0	17,0	0,0	0,0	0,0
7214	4	Eragiketa arruntetarako transferentziak eta dirulaguntzak <i>Transferencias y Subvenciones para Operaciones Corrientes</i>	6.369,5	0,0	6.519,6	0,0	-150,1	-2,3
7214	7	Kapital-eragiketarako transferentziak eta dirulaguntzak <i>Transferencias y Subvenciones para Operaciones de Capital</i>	10.270,0	0,1	6.775,0	0,0	3.495,0	51,6
73		Energia <i>Energía</i>	5.915,8	0,0	14.966,4	0,1	-9.050,6	-60,5
731		Energia <i>Energía</i>	5.915,8	0,0	14.966,4	0,1	-9.050,6	-60,5
7311		Energia eta Meatze Politika eta Garapena <i>Política y Desarrollo Energético y Minero</i>	5.915,8	0,0	14.966,4	0,1	-9.050,6	-60,5
7311	1	Pertsonal-gastuak <i>Gastos de Personal</i>	897,2	0,0	949,3	0,0	-52,2	-5,5
7311	2	Funtzionamendu-gastuak <i>Gastos de Funcionamiento</i>	920,9	0,0	620,9	0,0	300,0	48,3
7311	4	Eragiketa arruntetarako transferentziak eta dirulaguntzak <i>Transferencias y Subvenciones para Operaciones Corrientes</i>	40,0	0,0	20,0	0,0	20,0	100,0
7311	6	Inbertsio errealak <i>Inversiones Reales</i>	3.117,8	0,0	3.097,8	0,0	20,0	0,6
7311	7	Kapital-eragiketarako transferentziak eta dirulaguntzak <i>Transferencias y Subvenciones para Operaciones de Capital</i>	940,0	0,0	10.278,4	0,1	-9.338,4	-90,9
75		Turismoa <i>Turismo</i>	25.082,9	0,2	24.847,8	0,2	235,1	0,9
751		Turismoa <i>Turismo</i>	25.082,9	0,2	24.847,8	0,2	235,1	0,9
7510		Turismoa, Merkataritza eta Kontsumoa. Egitura eta Laguntza <i>Estructura y Apoyo de Turismo, Comercio y Consumo</i>	3.954,1	0,0	3.863,7	0,0	90,4	2,3
7510	1	Pertsonal-gastuak <i>Gastos de Personal</i>	2.602,7	0,0	2.535,0	0,0	67,7	2,7
7510	2	Funtzionamendu-gastuak <i>Gastos de Funcionamiento</i>	1.331,4	0,0	1.305,7	0,0	25,7	2,0
7510	6	Inbertsio errealak <i>Inversiones Reales</i>	5,0	0,0	8,0	0,0	-3,0	-37,5
7510	8	Aktibo finantzarioen gehikuntza <i>Aumento de Activos Financieros</i>	15,0	0,0	15,0	0,0	0,0	0,0
7511		Turismo eta Ostalaritza <i>Turismo y Hostelería</i>	21.128,8	0,1	20.984,1	0,1	144,7	0,7
7511	1	Pertsonal-gastuak <i>Gastos de Personal</i>	3.390,4	0,0	3.593,4	0,0	-203,0	-5,6
7511	2	Funtzionamendu-gastuak <i>Gastos de Funcionamiento</i>	2.038,8	0,0	1.932,1	0,0	106,7	5,5
7511	4	Eragiketa arruntetarako transferentziak eta dirulaguntzak <i>Transferencias y Subvenciones para Operaciones Corrientes</i>	14.187,7	0,1	13.530,7	0,1	657,0	4,9
7511	6	Inbertsio errealak <i>Inversiones Reales</i>	0,0	0,0	100,0	0,0	-100,0	-100,0
7511	7	Kapital-eragiketarako transferentziak eta dirulaguntzak <i>Transferencias y Subvenciones para Operaciones de Capital</i>	1.512,0	0,0	1.828,0	0,0	-316,0	-17,3
76		Merkataritza <i>Comercio</i>	56.203,5	0,4	53.267,8	0,4	2.935,6	5,5
761		Merkataritza <i>Comercio</i>	56.203,5	0,4	53.267,8	0,4	2.935,6	5,5
7612		Barne Merkataritza <i>Comercio Interior</i>	21.691,7	0,1	21.620,1	0,1	71,6	0,3
7612	1	Pertsonal-gastuak <i>Gastos de Personal</i>	1.980,9	0,0	1.924,1	0,0	56,8	3,0
7612	2	Funtzionamendu-gastuak <i>Gastos de Funcionamiento</i>	1.986,0	0,0	1.983,2	0,0	2,7	0,1
7612	4	Eragiketa arruntetarako transferentziak eta dirulaguntzak <i>Transferencias y Subvenciones para Operaciones Corrientes</i>	12.569,8	0,1	13.377,8	0,1	-807,9	-6,0
7612	7	Kapital-eragiketarako transferentziak eta dirulaguntzak <i>Transferencias y Subvenciones para Operaciones de Capital</i>	5.155,0	0,0	4.335,0	0,0	820,0	18,9

MILAKA / MILES

PROG. PROG.	KAP. CAP.		2025	%GUZT. %TOT.	2024	%GUZT. %TOT.	ALDEA DIFERENCIA	%
7613		Nazioartekotzea <i>Internacionalización</i>	34.511,8	0,2	31.647,8	0,2	2.864,0	9,0
7613	4	Eragiketa arruntetarako transferentziak eta dirulaguntzak <i>Transferencias y Subvenciones para Operaciones Corrientes</i>	31.907,5	0,2	29.831,9	0,2	2.075,5	7,0
7613	7	Kapital-eragiketarako transferentziak eta dirulaguntzak <i>Transferencias y Subvenciones para Operaciones de Capital</i>	141,0	0,0	119,0	0,0	22,0	18,5
7613	8	Aktibo finantzarioen gehikuntza <i>Aumento de Activos Financieros</i>	2.463,4	0,0	1.696,8	0,0	766,5	45,2
9		Beste Administrazio Publiko batzuekiko finantza-harremanak <i>Relaciones Financieras con otras Administraciones Públicas</i>	126.026,7	0,8	118.302,9	0,8	7.723,7	6,5
91		Finantza-harremanak Euskal Sektore Publikoarekin <i>Relaciones Financieras con el Sector Público Vasco</i>	126.026,7	0,8	118.302,9	0,8	7.723,7	6,5
911		Finantza-harremanak Euskal Sektore Publikoarekin <i>Relaciones Financieras con el Sector Público Vasco</i>	126.026,7	0,8	118.302,9	0,8	7.723,7	6,5
9119		Beste finantza-harreman batzuk, Euskal Sektore Publikoarekin <i>Otras Relaciones Financieras con el Sector Público Vasco</i>	126.026,7	0,8	118.302,9	0,8	7.723,7	6,5
9119	4	Eragiketa arruntetarako transferentziak eta dirulaguntzak <i>Transferencias y Subvenciones para Operaciones Corrientes</i>	126.026,7	0,8	117.702,9	0,8	8.323,7	7,1
9119	7	Kapital-eragiketarako transferentziak eta dirulaguntzak <i>Transferencias y Subvenciones para Operaciones de Capital</i>	0,0	0,0	600,0	0,0	-600,0	-100,0
		GUZTIRA TOTAL	15.728.196,0	100,0	15.025.441,0	100,0	702.755,0	4,7



Sailkapen Funtzional-Organikoa
Clasificación Funcional-Orgánica

Administrazio Orokorra
Administración General

LABURPENA: TALDE FUNTZIONALA; ATALA - GASTUAK
RESUMEN: GRUPO FUNCIONAL; SECCIÓN - GASTOS

ORGANIKOA / ORGANICA		EKONOMIKOA ECONOMICA		FUNTZIONALA / FUNCIONAL				
TF GF.	ATAL SEC.							
				MILAKA / MILES				
		2025	%GUZT. %TOT.	2024	%GUZT. %TOT.	ALDEA DIFERENCIA	%	
0		Zor Publikoa Deuda Pública	1.024.802,8	6,5	861.402,5	5,7	163.400,3	19,0
0	90	Zor Publikoa Deuda Pública	1.024.802,8	6,5	861.402,5	5,7	163.400,3	19,0
1		Zerbitzu Orokorrak Servicios de Carácter General	947.488,9	6,0	977.374,7	6,5	-29.885,8	-3,1
1	00	Legebiltzarra Parlamento	35.465,0	0,2	34.600,0	0,2	865,0	2,5
1	01	Jaurlaritzaren Lehendakaritza Lehendakaritza-Presidencia del Gobierno	87.672,1	0,6	84.456,5	0,6	3.215,6	3,8
1	02	Kultura eta Hizkuntza Politika Cultura y Política Lingüística	729,7	0,0	0,0	0,0	729,7	---
1	05	Gobernantza, Administrazio Digitala eta Autogobernua Gobernanza, Administración Digital y Autogobierno	162.546,4	1,0	149.842,1	1,0	12.704,3	8,5
1	06	Industria, Trantsizio Energetikoa eta Jasangarritasuna Industria, Transición Energética y Sostenibilidad	37.741,6	0,2	15.026,9	0,1	22.714,7	151,2
1	07	Segurtasuna Seguridad	2.266,3	0,0	1.800,0	0,0	466,3	25,9
1	08	Hezkuntza Educación	69.920,0	0,4	76.814,8	0,5	-6.894,8	-9,0
1	09	Etxebizitza eta Hiri Agenda Vivienda y Agenda Urbana	128.981,1	0,8	174.218,4	1,2	-45.237,3	-26,0
1	10	Osasuna Salud	2.332,7	0,0	1.125,0	0,0	1.207,7	107,3
1	11	Ongizatea, Gazteria eta Erroka Demografikoa Bienestar, Juventud y Reto Demográfico	6.610,2	0,0	7.792,9	0,1	-1.182,6	-15,2
1	12	Mugikortasun Jasangarria Movilidad Sostenible	2.344,5	0,0	6.552,7	0,0	-4.208,2	-64,2
1	13	Zientzia, Unibertsitateak eta Berrikuntza Ciencia, Universidades e Innovación	1.803,8	0,0	6.535,3	0,0	-4.731,5	-72,4
1	14	Turismoa, Merkataritza eta Kontsumoa Turismo, Comercio y Consumo	4.080,9	0,0	230,0	0,0	3.850,9	1.674,3
1	16	Justizia eta Giza Eskubideak Justicia y Derechos Humanos	348.361,5	2,2	328.377,4	2,2	19.984,1	6,1
1	52	Euskadiko Ekonomia eta Gizarte Arazoetarako Batzordea Consejo Económico y Social Vasco	1.757,9	0,0	1.715,3	0,0	42,6	2,5
1	54	Herri Kontuen Euskal Epaitegia Tribunal Vasco de Cuentas Públicas	8.921,6	0,1	8.709,6	0,1	212,0	2,4
1	55	Datuak Babesteko Euskal Agintaritza Autoridad Vasca de Protección de Datos	2.796,0	0,0	2.728,1	0,0	67,8	2,5
1	95	Erakundeen Baliabideak eta Konpromisoak Recursos y Compromisos Institucionales	0,0	0,0	39.140,0	0,3	-39.140,0	-100,0
1	99	Hainbat Sail Diversos Departamentos	43.157,6	0,3	37.709,8	0,3	5.447,8	14,4
2		Herri Babesa eta Herritarren Segurtasuna Protección Civil y Seguridad Ciudadana	782.769,3	5,0	766.265,3	5,1	16.504,0	2,2
2	07	Segurtasuna Seguridad	782.769,3	5,0	766.265,3	5,1	16.504,0	2,2
3		Gizarte Segurtasuna, Babesa eta Sustapena Seguridad, Protección y Promoción Social	1.566.974,5	10,0	1.524.342,4	10,1	42.632,1	2,8
3	01	Jaurlaritzaren Lehendakaritza Lehendakaritza-Presidencia del Gobierno	7.899,9	0,1	7.749,9	0,1	150,0	1,9
3	03	Ekonomia, Lana eta Enplegua Economía, Trabajo y Empleo	1.203.610,4	7,7	1.177.386,0	7,8	26.224,4	2,2
3	11	Ongizatea, Gazteria eta Erroka Demografikoa Bienestar, Juventud y Reto Demográfico	351.378,8	2,2	335.219,9	2,2	16.158,9	4,8
3	51	Lan Harremanen Kontseilua Consejo de Relaciones Laborales	2.901,1	0,0	2.831,0	0,0	70,1	2,5
3	53	Euskadiko Kooperatiben Goren Kontseilua Consejo Superior de Cooperativas de Euskadi	1.184,3	0,0	1.155,6	0,0	28,7	2,5

MILAKA / MILES

TF GF.	ATAL SEC.		2025	%GUZT. %TOT.	2024	%GUZT. %TOT.	ALDEA DIFERENCIA	%
4		Izaera Sozialeko Ondasun Publikoen Ekoizpena Producción de Bienes Públicos de Carácter Social	9.524.033,5	60,6	9.083.803,0	60,5	440.230,5	4,8
4	02	Kultura eta Hizkuntza Politika <i>Cultura y Política Lingüística</i>	389.630,3	2,5	367.970,0	2,4	21.660,3	5,9
4	05	Gobernantza, Administrazio Digitala eta Autogobernua <i>Gobernanza, Administración Digital y Autogobierno</i>	11.700,6	0,1	11.293,9	0,1	406,7	3,6
4	06	Industria, Trantsizio Energetikoa eta Jasangarritasuna <i>Industria, Transición Energética y Sostenibilidad</i>	47.149,9	0,3	44.116,1	0,3	3.033,9	6,9
4	07	Segurtasuna <i>Seguridad</i>	5.346,4	0,0	16.433,4	0,1	-11.087,0	-67,5
4	08	Hezkuntza <i>Educación</i>	3.171.006,4	20,2	3.042.434,1	20,2	128.572,4	4,2
4	09	Etxebizitza eta Hiri Agenda <i>Vivienda y Agenda Urbana</i>	316.304,9	2,0	247.804,4	1,6	68.500,5	27,6
4	10	Osasuna <i>Salud</i>	5.108.024,8	32,5	4.893.900,0	32,6	214.124,8	4,4
4	11	Ongizatea, Gazteria eta Erronka Demografikoa <i>Bienestar, Juventud y Reto Demográfico</i>	0,0	0,0	1.172,7	0,0	-1.172,7	-100,0
4	13	Zientzia, Unibertsitateak eta Berrikuntza <i>Ciencia, Universidades e Innovación</i>	456.629,2	2,9	439.978,6	2,9	16.650,7	3,8
4	14	Turismoa, Merkataritza eta Kontsumoa <i>Turismo, Comercio y Consumo</i>	6.971,5	0,0	6.687,1	0,0	284,4	4,3
4	16	Justizia eta Giza Eskubideak <i>Justicia y Derechos Humanos</i>	11.269,5	0,1	12.012,8	0,1	-743,3	-6,2
5		Ekonomiari lotutako Ondasun Publikoen ekoizpena Producción de Bienes Públicos de Carácter Económico	1.134.811,3	7,2	1.090.374,4	7,3	44.436,8	4,1
5	02	Kultura eta Hizkuntza Politika <i>Cultura y Política Lingüística</i>	1.750,0	0,0	1.451,0	0,0	299,0	20,6
5	03	Ekonomia, Lana eta Enplegua <i>Economía, Trabajo y Empleo</i>	18.574,0	0,1	16.650,0	0,1	1.924,0	11,6
5	05	Gobernantza, Administrazio Digitala eta Autogobernua <i>Gobernanza, Administración Digital y Autogobierno</i>	5.450,0	0,0	5.450,0	0,0	0,0	0,0
5	06	Industria, Trantsizio Energetikoa eta Jasangarritasuna <i>Industria, Transición Energética y Sostenibilidad</i>	320.206,8	2,0	318.607,5	2,1	1.599,4	0,5
5	07	Segurtasuna <i>Seguridad</i>	3.503,9	0,0	3.290,7	0,0	213,2	6,5
5	08	Hezkuntza <i>Educación</i>	6.594,6	0,0	6.663,3	0,0	-68,8	-1,0
5	09	Etxebizitza eta Hiri Agenda <i>Vivienda y Agenda Urbana</i>	710,0	0,0	2.405,0	0,0	-1.695,0	-70,5
5	10	Osasuna <i>Salud</i>	5.512,5	0,0	5.200,0	0,0	312,5	6,0
5	12	Mugikortasun Jasangarria <i>Movilidad Sostenible</i>	564.908,5	3,6	550.422,6	3,7	14.485,9	2,6
5	13	Zientzia, Unibertsitateak eta Berrikuntza <i>Ciencia, Universidades e Innovación</i>	154.317,0	1,0	116.532,0	0,8	37.785,0	32,4
5	15	Elikadura, Landa Garapena, Nekazaritza eta Arrantza <i>Alimentación, Desarrollo Rural, Agricultura y Pesca</i>	53.283,9	0,3	63.702,3	0,4	-10.418,5	-16,4
6		Ekonomia-arauketa Orokorra Regulación Económica de Carácter General	127.697,7	0,8	124.859,6	0,8	2.838,1	2,3
6	03	Ekonomia, Lana eta Enplegua <i>Economía, Trabajo y Empleo</i>	2.706,6	0,0	530,4	0,0	2.176,3	410,3
6	04	Ogasuna eta Finantzak <i>Hacienda y Finanzas</i>	122.556,0	0,8	121.961,6	0,8	594,4	0,5
6	07	Segurtasuna <i>Seguridad</i>	2.435,0	0,0	2.367,6	0,0	67,5	2,9
7		Ekoizpen-sektoreen Arautze Ekonomikoa Regulación Económica de Sectores Productivos	493.591,4	3,1	478.716,1	3,2	14.875,3	3,1
7	06	Industria, Trantsizio Energetikoa eta Jasangarritasuna <i>Industria, Transición Energética y Sostenibilidad</i>	226.200,6	1,4	222.163,4	1,5	4.037,2	1,8
7	14	Turismoa, Merkataritza eta Kontsumoa <i>Turismo, Comercio y Consumo</i>	46.774,6	0,3	46.467,9	0,3	306,7	0,7
7	15	Elikadura, Landa Garapena, Nekazaritza eta Arrantza <i>Alimentación, Desarrollo Rural, Agricultura y Pesca</i>	220.616,1	1,4	210.084,8	1,4	10.531,3	5,0
9		Beste Administrazio Publiko batzuekiko finantza-harremanak Relaciones Financieras con otras Administraciones Públicas	126.026,7	0,8	118.302,9	0,8	7.723,7	6,5
9	95	Erakundeen Baliabideak eta Konpromisoak <i>Recursos y Compromisos Institucionales</i>	126.026,7	0,8	118.302,9	0,8	7.723,7	6,5
		GUZTIRA TOTAL	15.728.196,0	100,0	15.025.441,0	100,0	702.755,0	4,7

Administrazio Orokorra
Administración General

LABURPENA: FUNTZIOA; ATALA - GASTUAK
RESUMEN: FUNCIÓN; SECCIÓN - GASTOS

ORGANIKOA / ORGANICA			EKONOMIKOA ECONOMICA		FUNTZIONALA / FUNCIONAL			
FUNT. FUNC.	ATAL SEC.		2025	%GUZT. %TOT.	2024	%GUZT. %TOT.	ALDEA DIFERENCIA	%
0		Zor Publikoa <i>Deuda Pública</i>	1.024.802,8	6,5	861.402,5	5,7	163.400,3	19,0
01		Zor Publikoa <i>Deuda Pública</i>	1.024.802,8	6,5	861.402,5	5,7	163.400,3	19,0
01	90	Zor Publikoa <i>Deuda Pública</i>	1.024.802,8	6,5	861.402,5	5,7	163.400,3	19,0
1		Zerbitzu Orokorrak <i>Servicios de Carácter General</i>	947.488,9	6,0	977.374,7	6,5	-29.885,8	-3,1
11		Jaurlaritzaren eta EA Eren Goi Mailako Zuzendaritza <i>Alta Dirección de la CAE y del Gobierno</i>	69.059,8	0,4	65.925,3	0,4	3.134,5	4,8
11	00	Legebiltzarra <i>Parlamento</i>	35.465,0	0,2	34.600,0	0,2	865,0	2,5
11	01	Jaurlaritzaren Lehendakaritza <i>Lehendakaritza-Presidencia del Gobierno</i>	18.574,4	0,1	16.675,1	0,1	1.899,3	11,4
11	05	Gobernantza, Administrazio Digitala eta Autogobernua <i>Gobernanza, Administración Digital y Autogobierno</i>	1.544,9	0,0	1.497,1	0,0	47,8	3,2
11	52	Euskadiko Ekonomia eta Gizarte Arazoetarako Batzordea <i>Consejo Económico y Social Vasco</i>	1.757,9	0,0	1.715,3	0,0	42,6	2,5
11	54	Herri Kontuen Euskal Epaitegia <i>Tribunal Vasco de Cuentas Públicas</i>	8.921,6	0,1	8.709,6	0,1	212,0	2,4
11	55	Datuak Babesteko Euskal Agintaritza <i>Autoridad Vasca de Protección de Datos</i>	2.796,0	0,0	2.728,1	0,0	67,8	2,5
12		Administrazio Orokorra <i>Administración General</i>	466.112,0	3,0	517.765,7	3,4	-51.653,7	-10,0
12	02	Kultura eta Hizkuntza Politika <i>Cultura y Política Lingüística</i>	729,7	0,0	0,0	0,0	729,7	---
12	05	Gobernantza, Administrazio Digitala eta Autogobernua <i>Gobernanza, Administración Digital y Autogobierno</i>	161.001,5	1,0	148.345,0	1,0	12.656,5	8,5
12	06	Industria, Trantsizio Energetikoa eta Jasangarritasuna <i>Industria, Transición Energética y Sostenibilidad</i>	37.741,6	0,2	15.026,9	0,1	22.714,7	151,2
12	07	Segurtasuna <i>Seguridad</i>	2.266,3	0,0	1.800,0	0,0	466,3	25,9
12	08	Hezkuntza <i>Educación</i>	69.920,0	0,4	76.814,8	0,5	-6.894,8	-9,0
12	09	Etxebizitza eta Hiri Agenda <i>Vivienda y Agenda Urbana</i>	128.981,1	0,8	174.218,4	1,2	-45.237,3	-26,0
12	10	Osasuna <i>Salud</i>	2.332,7	0,0	1.125,0	0,0	1.207,7	107,3
12	11	Ongizatea, Gazteria eta Erronka Demografikoa <i>Bienestar, Juventud y Reto Demográfico</i>	6.610,2	0,0	7.792,9	0,1	-1.182,6	-15,2
12	12	Mugikortasun Jasangarria <i>Movilidad Sostenible</i>	2.344,5	0,0	6.552,7	0,0	-4.208,2	-64,2
12	13	Zientzia, Unibertsitateak eta Berrikuntza <i>Ciencia, Universidades e Innovación</i>	1.803,8	0,0	6.535,3	0,0	-4.731,5	-72,4
12	14	Turismoa, Merkataritza eta Kontsumoa <i>Turismo, Comercio y Consumo</i>	4.080,9	0,0	230,0	0,0	3.850,9	1.674,3
12	16	Justizia eta Giza Eskubideak <i>Justicia y Derechos Humanos</i>	5.142,1	0,0	2.475,0	0,0	2.667,1	107,8
12	95	Erakundeen Baliabideak eta Konpromisoak <i>Recursos y Compromisos Institucionales</i>	0,0	0,0	39.140,0	0,3	-39.140,0	-100,0
12	99	Hainbat Sail <i>Diversos Departamentos</i>	43.157,6	0,3	37.709,8	0,3	5.447,8	14,4
13		Kanpo Harremanak <i>Relaciones Exteriores</i>	69.097,7	0,4	67.781,4	0,5	1.316,3	1,9
13	01	Jaurlaritzaren Lehendakaritza <i>Lehendakaritza-Presidencia del Gobierno</i>	69.097,7	0,4	67.781,4	0,5	1.316,3	1,9
14		Justizia <i>Justicia</i>	343.219,4	2,2	325.902,4	2,2	17.317,1	5,3
14	16	Justizia eta Giza Eskubideak <i>Justicia y Derechos Humanos</i>	343.219,4	2,2	325.902,4	2,2	17.317,1	5,3
2		Herri Babesa eta Herritarren Segurtasuna <i>Protección Civil y Seguridad Ciudadana</i>	782.769,3	5,0	766.265,3	5,1	16.504,0	2,2

MILAKA / MILES

FUNT. FUNC.	ATAL SEC.		2025	%GUZT. %TOT.	2024	%GUZT. %TOT.	ALDEA DIFERENCIA	%
22		Herri Segurtasuna eta Babesa <i>Seguridad y Protección Civil</i>	782.769,3	5,0	766.265,3	5,1	16.504,0	2,2
22	07	Segurtasuna <i>Seguridad</i>	782.769,3	5,0	766.265,3	5,1	16.504,0	2,2
3		Gizarte Segurtasuna, Babesa eta Sustapena <i>Seguridad, Protección y Promoción Social</i>	1.566.974,5	10,0	1.524.342,4	10,1	42.632,1	2,8
31		Gizarte Segurtasuna eta Babesa <i>Seguridad y Protección Social</i>	1.130.131,4	7,2	1.085.589,9	7,2	44.541,5	4,1
31	03	Ekonomia, Lana eta Enplegua <i>Economía, Trabajo y Empleo</i>	840.352,6	5,3	813.010,6	5,4	27.342,0	3,4
31	11	Ongizatea, Gazteria eta Erronka Demografikoa <i>Bienestar, Juventud y Reto Demográfico</i>	286.877,7	1,8	269.748,3	1,8	17.129,4	6,4
31	51	Lan Harremanen Kontseilua <i>Consejo de Relaciones Laborales</i>	2.901,1	0,0	2.831,0	0,0	70,1	2,5
32		Gizarte Sustapena <i>Promoción Social</i>	436.843,1	2,8	438.752,5	2,9	-1.909,4	-0,4
32	01	Jauriaritzaren Lehendakaritza <i>Lehendakaritza-Presidencia del Gobierno</i>	7.899,9	0,1	7.749,9	0,1	150,0	1,9
32	03	Ekonomia, Lana eta Enplegua <i>Economía, Trabajo y Empleo</i>	363.257,7	2,3	364.375,4	2,4	-1.117,6	-0,3
32	11	Ongizatea, Gazteria eta Erronka Demografikoa <i>Bienestar, Juventud y Reto Demográfico</i>	64.501,1	0,4	65.471,6	0,4	-970,5	-1,5
32	53	Euskadiko Kooperatiben Goren Kontseilua <i>Consejo Superior de Cooperativas de Euskadi</i>	1.184,3	0,0	1.155,6	0,0	28,7	2,5
4		Izaera Sozialeko Ondasun Publikoen Ekoizpena <i>Producción de Bienes Públicos de Carácter Social</i>	9.524.033,5	60,6	9.083.803,0	60,5	440.230,5	4,8
41		Osasuna <i>Sanidad</i>	5.108.024,8	32,5	4.893.900,0	32,6	214.124,8	4,4
41	10	Osasuna <i>Salud</i>	5.108.024,8	32,5	4.893.900,0	32,6	214.124,8	4,4
42		Hezkuntza <i>Educación</i>	3.592.963,2	22,8	3.447.917,8	22,9	145.045,4	4,2
42	08	Hezkuntza <i>Educación</i>	3.136.334,0	19,9	3.007.939,3	20,0	128.394,7	4,3
42	13	Zientzia, Unibertsitateak eta Berrikuntza <i>Ciencia, Universidades e Innovación</i>	456.629,2	2,9	439.978,6	2,9	16.650,7	3,8
43		Etxebizitza eta Hirigintza <i>Vivienda y Urbanismo</i>	316.304,9	2,0	247.804,4	1,6	68.500,5	27,6
43	09	Etxebizitza eta Hiri Agenda <i>Vivienda y Agenda Urbana</i>	316.304,9	2,0	247.804,4	1,6	68.500,5	27,6
44		Gizarte Ongizatea <i>Bienestar Comunitario</i>	54.121,4	0,3	50.803,2	0,3	3.318,2	6,5
44	06	Industria, Trantsizio Energetikoa eta Jasangarritasuna <i>Industria, Transición Energética y Sostenibilidad</i>	47.149,9	0,3	44.116,1	0,3	3.033,9	6,9
44	14	Turismoa, Merkataritza eta Kontsumoa <i>Turismo, Comercio y Consumo</i>	6.971,5	0,0	6.687,1	0,0	284,4	4,3
45		Kultura <i>Cultura</i>	303.239,9	1,9	290.775,8	1,9	12.464,0	4,3
45	02	Kultura eta Hizkuntza Politika <i>Cultura y Política Lingüística</i>	303.239,9	1,9	290.775,8	1,9	12.464,0	4,3
46		Komunitate eta Gizarte Zerbitzuak <i>Otros Servicios Comunitarios y Sociales</i>	16.615,8	0,1	29.618,9	0,2	-13.003,1	-43,9
46	07	Segurtasuna <i>Seguridad</i>	5.346,4	0,0	16.433,4	0,1	-11.087,0	-67,5
46	11	Ongizatea, Gazteria eta Erronka Demografikoa <i>Bienestar, Juventud y Reto Demográfico</i>	0,0	0,0	1.172,7	0,0	-1.172,7	-100,0
46	16	Justizia eta Giza Eskubideak <i>Justicia y Derechos Humanos</i>	11.269,5	0,1	12.012,8	0,1	-743,3	-6,2
47		Euskararen Sustapena <i>Promoción del Euskera</i>	132.763,4	0,8	122.982,8	0,8	9.780,6	8,0
47	02	Kultura eta Hizkuntza Politika <i>Cultura y Política Lingüística</i>	86.390,4	0,5	77.194,2	0,5	9.196,2	11,9
47	05	Gobernantza, Administrazio Digitala eta Autogobernua <i>Gobernanza, Administración Digital y Autogobierno</i>	11.700,6	0,1	11.293,9	0,1	406,7	3,6
47	08	Hezkuntza <i>Educación</i>	34.672,4	0,2	34.494,8	0,2	177,6	0,5
5		Ekonomiari lotutako Ondasun Publikoen ekoizpena <i>Producción de Bienes Públicos de Carácter Económico</i>	1.134.811,3	7,2	1.090.374,4	7,3	44.436,8	4,1
51		Oinarriko Azpiegiturak eta Garraioa <i>Infraestructuras Básicas y Transportes</i>	639.778,3	4,1	630.790,8	4,2	8.987,4	1,4
51	06	Industria, Trantsizio Energetikoa eta Jasangarritasuna <i>Industria, Transición Energética y Sostenibilidad</i>	53.700,0	0,3	48.495,5	0,3	5.204,5	10,7

MILAKA / MILES

FUNT. FUNC.	ATAL SEC.		2025	%GUZT. %TOT.	2024	%GUZT. %TOT.	ALDEA DIFERENCIA	%
51	12	Mugikortasun Jasangarria <i>Movilidad Sostenible</i>	564.908,5	3,6	550.422,6	3,7	14.485,9	2,6
51	15	Elikadura, Landa Garapena, Nekazaritza eta Arrantza <i>Alimentación, Desarrollo Rural, Agricultura y Pesca</i>	21.169,7	0,1	31.872,7	0,2	-10.703,0	-33,6
54		Ikerketa Zientifikoa, Teknikoa eta Aplikatua <i>Investigación Científica, Técnica y Aplicada</i>	472.955,0	3,0	439.642,9	2,9	33.312,2	7,6
54	02	Kultura eta Hizkuntza Politika <i>Cultura y Política Lingüística</i>	1.750,0	0,0	1.451,0	0,0	299,0	20,6
54	05	Gobernantza, Administrazio Digitala eta Autogobernua <i>Gobernanza, Administración Digital y Autogobierno</i>	5.450,0	0,0	5.450,0	0,0	0,0	0,0
54	06	Industria, Trantsizio Energetikoa eta Jasangarritasuna <i>Industria, Transición Energética y Sostenibilidad</i>	266.506,8	1,7	270.111,9	1,8	-3.605,1	-1,3
54	08	Hezkuntza <i>Educación</i>	6.594,6	0,0	6.663,3	0,0	-68,8	-1,0
54	09	Etxebizitza eta Hiri Agenda <i>Vivienda y Agenda Urbana</i>	710,0	0,0	2.405,0	0,0	-1.695,0	-70,5
54	10	Osasuna <i>Salud</i>	5.512,5	0,0	5.200,0	0,0	312,5	6,0
54	13	Zientzia, Unibertsitateak eta Berrikuntza <i>Ciencia, Universidades e Innovación</i>	154.317,0	1,0	116.532,0	0,8	37.785,0	32,4
54	15	Elikadura, Landa Garapena, Nekazaritza eta Arrantza <i>Alimentación, Desarrollo Rural, Agricultura y Pesca</i>	32.114,1	0,2	31.829,6	0,2	284,5	0,9
55		Oinarriko Informazioa eta Estatistikoa <i>Información Básica y Estadística</i>	22.077,9	0,1	19.940,7	0,1	2.137,2	10,7
55	03	Ekonomia, Lana eta Enplegua <i>Economía, Trabajo y Empleo</i>	18.574,0	0,1	16.650,0	0,1	1.924,0	11,6
55	07	Segurtasuna <i>Seguridad</i>	3.503,9	0,0	3.290,7	0,0	213,2	6,5
6		Ekonomia-arauketa Orokorra Regulación Económica de Carácter General	127.697,7	0,8	124.859,6	0,8	2.838,1	2,3
61		Ekonomia-arauketa <i>Regulación Económica</i>	40.949,4	0,3	40.019,6	0,3	929,7	2,3
61	03	Ekonomia, Lana eta Enplegua <i>Economía, Trabajo y Empleo</i>	2.706,6	0,0	530,4	0,0	2.176,3	410,3
61	04	Ogasuna eta Finantzak <i>Hacienda y Finanzas</i>	35.807,7	0,2	37.121,7	0,2	-1.314,0	-3,5
61	07	Segurtasuna <i>Seguridad</i>	2.435,0	0,0	2.367,6	0,0	67,5	2,9
63		Finantza-arauketa <i>Regulación Financiera</i>	86.748,3	0,6	84.839,9	0,6	1.908,4	2,2
63	04	Ogasuna eta Finantzak <i>Hacienda y Finanzas</i>	86.748,3	0,6	84.839,9	0,6	1.908,4	2,2
7		Ekoiarazpen-sektoreen Arautze Ekonomikoa Regulación Económica de Sectores Productivos	493.591,4	3,1	478.716,1	3,2	14.875,3	3,1
71		Nekazaritza, Abeltzaintza eta Arrantza <i>Agricultura, Ganadería y Pesca</i>	220.616,1	1,4	210.084,8	1,4	10.531,3	5,0
71	15	Elikadura, Landa Garapena, Nekazaritza eta Arrantza <i>Alimentación, Desarrollo Rural, Agricultura y Pesca</i>	220.616,1	1,4	210.084,8	1,4	10.531,3	5,0
72		Industria <i>Industria</i>	185.773,0	1,2	175.549,2	1,2	10.223,8	5,8
72	06	Industria, Trantsizio Energetikoa eta Jasangarritasuna <i>Industria, Transición Energética y Sostenibilidad</i>	185.773,0	1,2	175.549,2	1,2	10.223,8	5,8
73		Energia <i>Energía</i>	5.915,8	0,0	14.966,4	0,1	-9.050,6	-60,5
73	06	Industria, Trantsizio Energetikoa eta Jasangarritasuna <i>Industria, Transición Energética y Sostenibilidad</i>	5.915,8	0,0	14.966,4	0,1	-9.050,6	-60,5
75		Turismoa <i>Turismo</i>	25.082,9	0,2	24.847,8	0,2	235,1	0,9
75	14	Turismoa, Merkataritza eta Kontsumoa <i>Turismo, Comercio y Consumo</i>	25.082,9	0,2	24.847,8	0,2	235,1	0,9
76		Merkataritza <i>Comercio</i>	56.203,5	0,4	53.267,8	0,4	2.935,6	5,5
76	06	Industria, Trantsizio Energetikoa eta Jasangarritasuna <i>Industria, Transición Energética y Sostenibilidad</i>	34.511,8	0,2	31.647,8	0,2	2.864,0	9,0
76	14	Turismoa, Merkataritza eta Kontsumoa <i>Turismo, Comercio y Consumo</i>	21.691,7	0,1	21.620,1	0,1	71,6	0,3
9		Beste Administrazio Publiko batzuekiko finantza-harremanak Relaciones Financieras con otras Administraciones Públicas	126.026,7	0,8	118.302,9	0,8	7.723,7	6,5
91		Finantza-harremanak Euskal Sektore Publikoarekin <i>Relaciones Financieras con el Sector Público Vasco</i>	126.026,7	0,8	118.302,9	0,8	7.723,7	6,5
91	95	Erakundeen Baliabideak eta Konpromisoak <i>Recursos y Compromisos Institucionales</i>	126.026,7	0,8	118.302,9	0,8	7.723,7	6,5

		MILAKA / MILES						
FUNT. FUNC.	ATAL SEC.		2025	%GUZT. %TOT.	2024	%GUZT. %TOT.	ALDEA DIFERENCIA	%
		GUZTIRA TOTAL	15.728.196,0	100,0	15.025.441,0	100,0	702.755,0	4,7

Administrazio Orokorra
Administración General

LABURPENA: PROGRAMA; ATALA - GASTUAK
RESUMEN: PROGRAMA; SECCIÓN - GASTOS

ORGANIKOA / ORGANICA

EKONOMIKOA / ECONOMICA

FUNTZIONALA / FUNCIONAL

		MILAKA / MILES						
PROG. PROG.	ATAL SEC.		2025	%GUZT. %TOT.	2024	%GUZT. %TOT.	ALDEA DIFERENCIA	%
0		Zor Publikoa Deuda Pública	1.024.802,8	6,5	861.402,5	5,7	163.400,3	19,0
01		Zor Publikoa Deuda Pública	1.024.802,8	6,5	861.402,5	5,7	163.400,3	19,0
011		EAEren eta bere EE.AA.en Zor Publikoa Deuda Pública de la CAE y de sus OO.AA.	1.024.802,8	6,5	861.402,5	5,7	163.400,3	19,0
0111		Zor Publikoa Deuda Pública	1.024.802,8	6,5	861.402,5	5,7	163.400,3	19,0
0111	90	Zor Publikoa Deuda Pública	1.024.802,8	6,5	861.402,5	5,7	163.400,3	19,0
1		Zerbitzu Orokorrak Servicios de Carácter General	947.488,9	6,0	977.374,7	6,5	-29.885,8	-3,1
11		Jaurkitzearen eta EAEren Goi Mailako Zuzendaritza Alta Dirección de la CAE y del Gobierno	69.059,8	0,4	65.925,3	0,4	3.134,5	4,8
111		Erakunde-organok Órganos Institucionales	47.182,6	0,3	46.037,8	0,3	1.144,8	2,5
1111		Legebiltzara Parlamento	35.465,0	0,2	34.600,0	0,2	865,0	2,5
1111	00	Legebiltzara Parlamento	35.465,0	0,2	34.600,0	0,2	865,0	2,5
1112		Herri Kontuen Euskal Epaitegia Tribunal Vasco de Cuentas Públicas	8.921,6	0,1	8.709,6	0,1	212,0	2,4
1112	54	Herri Kontuen Euskal Epaitegia Tribunal Vasco de Cuentas Públicas	8.921,6	0,1	8.709,6	0,1	212,0	2,4
1113		Datuak Babesteko Euskal Agintaritza Autoridad Vasca de Protección de Datos	2.796,0	0,0	2.728,1	0,0	67,8	2,5
1113	55	Datuak Babesteko Euskal Agintaritza Autoridad Vasca de Protección de Datos	2.796,0	0,0	2.728,1	0,0	67,8	2,5
112		Goi Mailako Zuzendaritza Alta Dirección del Gobierno	21.877,2	0,1	19.887,5	0,1	1.989,7	10,0
1121		Lehendakaritza. Egitura eta Laguntza Estructura y Apoyo de Lehendakaritza	9.507,6	0,1	11.644,4	0,1	-2.136,7	-18,4
1121	01	Jaurkitzearen Lehendakaritza Lehendakaritza-Presidencia del Gobierno	9.507,6	0,1	11.644,4	0,1	-2.136,7	-18,4
1122		Komunikazio eta Berrikuntza Soziala Comunicación e Innovación Social	9.066,8	0,1	5.030,7	0,0	4.036,1	80,2
1122	01	Jaurkitzearen Lehendakaritza Lehendakaritza-Presidencia del Gobierno	9.066,8	0,1	5.030,7	0,0	4.036,1	80,2
1124		Euskadiko Ekonomia eta Gizarte Arazoet. Batzardea Consejo Económico y Social Vasco	1.757,9	0,0	1.715,3	0,0	42,6	2,5
1124	52	Euskadiko Ekonomia eta Gizarte Arazoetarako Batzardea Consejo Económico y Social Vasco	1.757,9	0,0	1.715,3	0,0	42,6	2,5
1125		Euskadiko Aholku Batzarde Juridikoa Comisión Jurídica Asesora de Euskadi	1.544,9	0,0	1.497,1	0,0	47,8	3,2
1125	05	Gobernantza, Administrazio Digitala eta Autogobernua Gobernanza, Administración Digital y Autogobierno	1.544,9	0,0	1.497,1	0,0	47,8	3,2
12		Administrazio Orokorra Administración General	466.112,0	3,0	517.765,7	3,4	-51.653,7	-10,0
121		Administrazio Orokorra Administración General	151.825,4	1,0	138.741,9	0,9	13.083,5	9,4
1211		Gobernantza, Administrazio Digitala eta Autogobernua. Egitura eta Estructura y Apoyo de Gobernanza, Administración Digital y Autogobierno	7.456,0	0,0	7.230,0	0,0	226,1	3,1
1211	05	Gobernantza, Administrazio Digitala eta Autogobernua Gobernanza, Administración Digital y Autogobierno	7.456,0	0,0	7.230,0	0,0	226,1	3,1
1212		Zerbitzu Orokorrak Servicios Generales	38.321,9	0,2	39.318,4	0,3	-996,5	-2,5
1212	05	Gobernantza, Administrazio Digitala eta Autogobernua Gobernanza, Administración Digital y Autogobierno	38.321,9	0,2	39.318,4	0,3	-996,5	-2,5
1213		Funtzio Publikoa, Langileen Hautaketa eta Prestakuntza Función Pública, Selección y Formación del Personal	18.552,6	0,1	16.091,7	0,1	2.461,0	15,3
1213	05	Gobernantza, Administrazio Digitala eta Autogobernua Gobernanza, Administración Digital y Autogobierno	18.552,6	0,1	16.091,7	0,1	2.461,0	15,3
1214		Informatika eta Telekomunikazioak Informática y Telecomunicaciones	68.854,8	0,4	58.346,4	0,4	10.508,4	18,0

MILAKA / MILES

PROG. PROG.	ATAL SEC.		2025	%GUZT. %TOT.	2024	%GUZT. %TOT.	ALDEA DIFERENCIA	%
1214	05	Gobernantza, Administrazio Digitala eta Autogobernua <i>Gobernanza, Administración Digital y Autogobierno</i>	68.854,8	0,4	58.346,4	0,4	10.508,4	18,0
1215		Berrikuntza eta Administrazio Elektronikoa <i>Innovación y Administración Electrónica</i>	8.482,8	0,1	8.320,3	0,1	162,5	2,0
1215	05	Gobernantza, Administrazio Digitala eta Autogobernua <i>Gobernanza, Administración Digital y Autogobierno</i>	8.482,8	0,1	8.320,3	0,1	162,5	2,0
1217		Erakundeen Harremanak <i>Relaciones Institucionales</i>	4.619,2	0,0	4.422,1	0,0	197,2	4,5
1217	05	Gobernantza, Administrazio Digitala eta Autogobernua <i>Gobernanza, Administración Digital y Autogobierno</i>	4.619,2	0,0	4.422,1	0,0	197,2	4,5
1218		Araubide Juridikoa <i>Régimen Jurídico</i>	4.691,1	0,0	4.582,1	0,0	109,0	2,4
1218	05	Gobernantza, Administrazio Digitala eta Autogobernua <i>Gobernanza, Administración Digital y Autogobierno</i>	4.691,1	0,0	4.582,1	0,0	109,0	2,4
1219		EAEko Administrazio Orokorreko beste Zerbitzuak <i>Otros Servicios de la Administración General CAE</i>	846,9	0,0	431,0	0,0	415,9	96,5
1219	05	Gobernantza, Administrazio Digitala eta Autogobernua <i>Gobernanza, Administración Digital y Autogobierno</i>	846,9	0,0	431,0	0,0	415,9	96,5
122		Hainbat Sail eta Kreditu Orokorra <i>Diversos Departamentos y Crédito Global</i>	314.286,5	2,0	379.023,7	2,5	-64.737,2	-17,1
1221		Hainbat Sail <i>Diversos Departamentos</i>	40.357,6	0,3	35.139,8	0,2	5.217,8	14,8
1221	99	Hainbat Sail <i>Diversos Departamentos</i>	40.357,6	0,3	35.139,8	0,2	5.217,8	14,8
1222		Kreditu Orokorra <i>Crédito Global</i>	2.800,0	0,0	2.570,0	0,0	230,0	8,9
1222	99	Hainbat Sail <i>Diversos Departamentos</i>	2.800,0	0,0	2.570,0	0,0	230,0	8,9
1228		Berreskuratze eta erresilientzia mekanismoa <i>Mecanismo de recuperación y resiliencia</i>	271.129,0	1,7	341.313,9	2,3	-70.185,0	-20,6
1228	02	Kultura eta Hizkuntza Politika <i>Cultura y Política Lingüística</i>	729,7	0,0	0,0	0,0	729,7	---
1228	05	Gobernantza, Administrazio Digitala eta Autogobernua <i>Gobernanza, Administración Digital y Autogobierno</i>	9.176,1	0,1	9.603,1	0,1	-427,0	-4,4
1228	06	Industria, Trantsizio Energetikoa eta Jasangarritasuna <i>Industria, Transición Energética y Sostenibilidad</i>	37.741,6	0,2	15.026,9	0,1	22.714,7	151,2
1228	07	Segurtasuna <i>Seguridad</i>	2.266,3	0,0	1.800,0	0,0	466,3	25,9
1228	08	Hezkuntza <i>Educación</i>	69.920,0	0,4	76.814,8	0,5	-6.894,8	-9,0
1228	09	Etxebizitza eta Hiri Agenda <i>Vivienda y Agenda Urbana</i>	128.981,1	0,8	174.218,4	1,2	-45.237,3	-26,0
1228	10	Osasuna <i>Salud</i>	2.332,7	0,0	1.125,0	0,0	1.207,7	107,3
1228	11	Ongizatea, Gazteria eta Erronka Demografikoa <i>Bienestar, Juventud y Reto Demográfico</i>	6.610,2	0,0	7.792,9	0,1	-1.182,6	-15,2
1228	12	Mugikortasun Jasangarria <i>Movilidad Sostenible</i>	2.344,5	0,0	6.552,7	0,0	-4.208,2	-64,2
1228	13	Zientzia, Unibertsitateak eta Berrikuntza <i>Ciencia, Universidades e Innovación</i>	1.803,8	0,0	6.535,3	0,0	-4.731,5	-72,4
1228	14	Turismoa, Merkataritza eta Kontsumoa <i>Turismo, Comercio y Consumo</i>	4.080,9	0,0	230,0	0,0	3.850,9	1.674,3
1228	16	Justizia eta Giza Eskubideak <i>Justicia y Derechos Humanos</i>	5.142,1	0,0	2.475,0	0,0	2.667,1	107,8
1228	95	Erakundeen Baliabideak eta Konpromisoak <i>Recursos y Compromisos Institucionales</i>	0,0	0,0	39.140,0	0,3	-39.140,0	-100,0
13		Kanpo Harremanak <i>Relaciones Exteriores</i>	69.097,7	0,4	67.781,4	0,5	1.316,3	1,9
131		Kanpo Harremanak eta Garapen Lankidetzak <i>Acción Exterior y Cooperación para el Desarrollo</i>	69.097,7	0,4	67.781,4	0,5	1.316,3	1,9
1311		Kanpo Harremanak <i>Acción Exterior</i>	13.376,6	0,1	12.110,3	0,1	1.266,3	10,5
1311	01	Jauriaritzaren Lehendakaritza <i>Lehendakaritza-Presidencia del Gobierno</i>	13.376,6	0,1	12.110,3	0,1	1.266,3	10,5
1312		Lankidetzak eta Elkartasuna <i>Cooperación y Solidaridad</i>	55.721,1	0,4	55.671,1	0,4	50,0	0,1
1312	01	Jauriaritzaren Lehendakaritza <i>Lehendakaritza-Presidencia del Gobierno</i>	55.721,1	0,4	55.671,1	0,4	50,0	0,1
14		Justizia <i>Justicia</i>	343.219,4	2,2	325.902,4	2,2	17.317,1	5,3
141		Justizia <i>Justicia</i>	343.219,4	2,2	325.902,4	2,2	17.317,1	5,3
1410		Justizia eta Giza Eskubideak, Egitura eta Laguntza <i>Estructura y Apoyo de Justicia y Derechos Humanos</i>	4.900,7	0,0	9.686,9	0,1	-4.786,2	-49,4

MILAKA / MILES

PROG. PROG.	ATAL SEC.		2025	%GUZT. %TOT.	2024	%GUZT. %TOT.	ALDEA DIFERENCIA	%
1410	16	Justizia eta Giza Eskubideak <i>Justicia y Derechos Humanos</i>	4.900,7	0,0	9.686,9	0,1	-4.786,2	-49,4
1411		Justizi Administrazioa <i>Administración de Justicia</i>	200.040,7	1,3	194.821,6	1,3	5.219,1	2,7
1411	16	Justizia eta Giza Eskubideak <i>Justicia y Derechos Humanos</i>	200.040,7	1,3	194.821,6	1,3	5.219,1	2,7
1412		Justizia <i>Justicia</i>	50.236,4	0,3	47.331,7	0,3	2.904,6	6,1
1412	16	Justizia eta Giza Eskubideak <i>Justicia y Derechos Humanos</i>	50.236,4	0,3	47.331,7	0,3	2.904,6	6,1
1413		Espetxe-erakundeak <i>Instituciones penitenciarias</i>	88.041,6	0,6	74.062,2	0,5	13.979,5	18,9
1413	16	Justizia eta Giza Eskubideak <i>Justicia y Derechos Humanos</i>	88.041,6	0,6	74.062,2	0,5	13.979,5	18,9
2		Herri Babesa eta Herritarren Segurtasuna <i>Protección Civil y Seguridad Ciudadana</i>	782.769,3	5,0	766.265,3	5,1	16.504,0	2,2
22		Herri Segurtasuna eta Babesa <i>Seguridad y Protección Civil</i>	782.769,3	5,0	766.265,3	5,1	16.504,0	2,2
221		Segurtasun eta Herri Babeseko Administrazio Orokorra <i>Administración General de Seguridad y Protección Civil</i>	5.232,8	0,0	5.493,8	0,0	-261,0	-4,8
2211		Segurtasuna. Egitura eta Laguntza <i>Estructura y Apoyo de Seguridad</i>	5.232,8	0,0	5.493,8	0,0	-261,0	-4,8
2211	07	Segurtasuna <i>Seguridad</i>	5.232,8	0,0	5.493,8	0,0	-261,0	-4,8
222		Segurtasuna <i>Seguridad</i>	771.163,0	4,9	754.615,1	5,0	16.547,9	2,2
2221		Trafikoa <i>Tráfico</i>	15.527,0	0,1	14.612,2	0,1	914,8	6,3
2221	07	Segurtasuna <i>Seguridad</i>	15.527,0	0,1	14.612,2	0,1	914,8	6,3
2223		Ertzaintza Zerbitzuan <i>Ertzaintza en Servicio</i>	750.536,0	4,8	737.976,4	4,9	12.559,6	1,7
2223	07	Segurtasuna <i>Seguridad</i>	750.536,0	4,8	737.976,4	4,9	12.559,6	1,7
2225		Euskal Zibersegurtasun Agentzia <i>Agencia Vasca de Ciberseguridad</i>	5.100,0	0,0	2.026,5	0,0	3.073,5	151,7
2225	07	Segurtasuna <i>Seguridad</i>	5.100,0	0,0	2.026,5	0,0	3.073,5	151,7
223		Herri Babesa <i>Protección Civil</i>	6.373,6	0,0	6.156,4	0,0	217,1	3,5
2231		Larrialdiei aurre egitea <i>Atención de Emergencias</i>	6.373,6	0,0	6.156,4	0,0	217,1	3,5
2231	07	Segurtasuna <i>Seguridad</i>	6.373,6	0,0	6.156,4	0,0	217,1	3,5
3		Gizarte Segurtasuna, Babesa eta Sustapena <i>Seguridad, Protección y Promoción Social</i>	1.566.974,5	10,0	1.524.342,4	10,1	42.632,1	2,8
31		Gizarte Segurtasuna eta Babesa <i>Seguridad y Protección Social</i>	1.130.131,4	7,2	1.085.589,9	7,2	44.541,5	4,1
311		Administrazio Orokorra. Segurtasuna <i>Administración General, Seguridad</i>	112.363,9	0,7	77.849,2	0,5	34.514,7	44,3
3110		Ekonomia, Lana eta Enplegua. Egitura eta Laguntza <i>Estructura y Apoyo de Economía, Trabajo y Empleo</i>	63.271,2	0,4	39.415,7	0,3	23.855,5	60,5
3110	03	Ekonomia, Lana eta Enplegua <i>Economía, Trabajo y Empleo</i>	63.271,2	0,4	39.415,7	0,3	23.855,5	60,5
3111		Ongizatea, Gazteria eta Erronka Demografikoa. Egitura eta Laguntza <i>Estructura y Apoyo de Bienestar, Juventud y Reto Demográfico</i>	7.730,9	0,0	0,0	0,0	7.730,9	---
3111	11	Ongizatea, Gazteria eta Erronka Demografikoa <i>Bienestar, Juventud y Reto Demográfico</i>	7.730,9	0,0	0,0	0,0	7.730,9	---
3112		Lana <i>Trabajo</i>	41.361,8	0,3	38.433,5	0,3	2.928,3	7,6
3112	03	Ekonomia, Lana eta Enplegua <i>Economía, Trabajo y Empleo</i>	41.361,8	0,3	38.433,5	0,3	2.928,3	7,6
312		Gizarte Ekintza <i>Acción Social</i>	1.014.866,4	6,5	1.004.909,7	6,7	9.956,7	1,0
3121		Gizarteratzea <i>Inclusión Social</i>	735.719,6	4,7	735.161,4	4,9	558,2	0,1
3121	03	Ekonomia, Lana eta Enplegua <i>Economía, Trabajo y Empleo</i>	735.719,6	4,7	735.161,4	4,9	558,2	0,1
3122		Inmigrazioa <i>Inmigración</i>	19.022,7	0,1	17.503,5	0,1	1.519,2	8,7
3122	11	Ongizatea, Gazteria eta Erronka Demografikoa <i>Bienestar, Juventud y Reto Demográfico</i>	19.022,7	0,1	17.503,5	0,1	1.519,2	8,7
3123		Gizarte Zerbitzuak <i>Servicios Sociales</i>	99.717,4	0,6	90.053,7	0,6	9.663,7	10,7

MILAKA / MILES

PROG. PROG.	ATAL SEC.		2025	%GUZT. %TOT.	2024	%GUZT. %TOT.	ALDEA DIFERENCIA	%
3123	11	Ongizatea, Gazteria eta Erronka Demografikoa <i>Bienestar, Juventud y Reto Demográfico</i>	99.717,4	0,6	90.053,7	0,6	9.663,7	10,7
3124		Familia eta Komunitate Politika <i>Política Familiar y Comunitaria</i>	160.406,6	1,0	162.191,1	1,1	-1.784,4	-1,1
3124	11	Ongizatea, Gazteria eta Erronka Demografikoa <i>Bienestar, Juventud y Reto Demográfico</i>	160.406,6	1,0	162.191,1	1,1	-1.784,4	-1,1
313		Lan Harremanak <i>Relaciones Laborales</i>	2.901,1	0,0	2.831,0	0,0	70,1	2,5
3131		Gizarte Solaskidetzaren Garapena <i>Desarrollo de la Interlocución Social</i>	2.901,1	0,0	2.831,0	0,0	70,1	2,5
3131	51	Lan Harremanen Kontseilua <i>Consejo de Relaciones Laborales</i>	2.901,1	0,0	2.831,0	0,0	70,1	2,5
32		Gizarte Sustapena <i>Promoción Social</i>	436.843,1	2,8	438.752,5	2,9	-1.909,4	-0,4
321		Enplegu Sustapena <i>Promoción del Empleo</i>	225.124,7	1,4	227.439,8	1,5	-2.315,1	-1,0
3211		Enplegua <i>Empleo</i>	215.275,5	1,4	218.486,6	1,5	-3.211,1	-1,5
3211	03	Ekonomia, Lana eta Enplegua <i>Economía, Trabajo y Empleo</i>	215.275,5	1,4	218.486,6	1,5	-3.211,1	-1,5
3212		Gizarte Ekonomia <i>Economía Social</i>	8.664,9	0,1	7.797,6	0,1	867,3	11,1
3212	03	Ekonomia, Lana eta Enplegua <i>Economía, Trabajo y Empleo</i>	8.664,9	0,1	7.797,6	0,1	867,3	11,1
3213		Euskadiko Kooperatiben Goren Kontseilua <i>Consejo Superior de Cooperativas de Euskadi</i>	1.184,3	0,0	1.155,6	0,0	28,7	2,5
3213	53	Euskadiko Kooperatiben Goren Kontseilua <i>Consejo Superior de Cooperativas de Euskadi</i>	1.184,3	0,0	1.155,6	0,0	28,7	2,5
322		Gizarte eta Kultur Sustapena <i>Promoción Socio-Cultural</i>	72.401,0	0,5	73.221,5	0,5	-820,5	-1,1
3221		Emakumeen Aukera Berdintasuna Sustatzea <i>Promoción de Igualdad de Oportunidades para la Mujer</i>	7.899,9	0,1	7.749,9	0,1	150,0	1,9
3221	01	Jaurlaritzaren Lehendakaritza <i>Lehendakaritza-Presidencia del Gobierno</i>	7.899,9	0,1	7.749,9	0,1	150,0	1,9
3222		Gazteria <i>Juventud</i>	64.501,1	0,4	65.471,6	0,4	-970,5	-1,5
3222	11	Ongizatea, Gazteria eta Erronka Demografikoa <i>Bienestar, Juventud y Reto Demográfico</i>	64.501,1	0,4	65.471,6	0,4	-970,5	-1,5
323		Arautu Gabeko Lanbide Heziketa <i>Formación Profesional no reglada</i>	139.317,4	0,9	138.091,2	0,9	1.226,2	0,9
3231		Prestakuntza <i>Formación</i>	139.317,4	0,9	138.091,2	0,9	1.226,2	0,9
3231	03	Ekonomia, Lana eta Enplegua <i>Economía, Trabajo y Empleo</i>	139.317,4	0,9	138.091,2	0,9	1.226,2	0,9
4		Izaera Sozialeko Ondasun Publikoen Ekoizpena Producción de Bienes Públicos de Carácter Social	9.524.033,5	60,6	9.083.803,0	60,5	440.230,5	4,8
41		Osasuna <i>Sanidad</i>	5.108.024,8	32,5	4.893.900,0	32,6	214.124,8	4,4
411		Osasuna <i>Sanidad</i>	5.108.024,8	32,5	4.893.900,0	32,6	214.124,8	4,4
4111		Osasuna. Egitura eta Laguntza <i>Estructura y Apoyo de Salud</i>	21.450,7	0,1	20.865,1	0,1	585,6	2,8
4111	10	Osasuna <i>Salud</i>	21.450,7	0,1	20.865,1	0,1	585,6	2,8
4112		Osasun Finantzaketa eta Kontratazioa <i>Financiación y Contratación Sanitaria</i>	4.397.410,0	28,0	4.209.862,9	28,0	187.547,1	4,5
4112	10	Osasuna <i>Salud</i>	4.397.410,0	28,0	4.209.862,9	28,0	187.547,1	4,5
4113		Osasun Publikoa <i>Salud Pública</i>	63.700,2	0,4	56.541,6	0,4	7.158,6	12,7
4113	10	Osasuna <i>Salud</i>	63.700,2	0,4	56.541,6	0,4	7.158,6	12,7
4114		Osasun Ikerketa eta Plangintza <i>Investigación y Planificación Sanitaria</i>	17.762,2	0,1	19.510,5	0,1	-1.748,3	-9,0
4114	10	Osasuna <i>Salud</i>	17.762,2	0,1	19.510,5	0,1	-1.748,3	-9,0
4115		Farmazia <i>Farmacia</i>	602.670,0	3,8	582.085,8	3,9	20.584,2	3,5
4115	10	Osasuna <i>Salud</i>	602.670,0	3,8	582.085,8	3,9	20.584,2	3,5
4116		Adikzioak <i>Adicciones</i>	5.031,7	0,0	5.034,1	0,0	-2,4	0,0
4116	10	Osasuna <i>Salud</i>	5.031,7	0,0	5.034,1	0,0	-2,4	0,0

MILAKA / MILES

PROG. PROG.	ATAL SEC.		2025	%GUZT. %TOT.	2024	%GUZT. %TOT.	ALDEA DIFERENCIA	%
42		Hezkuntza Educación	3.592.963,2	22,8	3.447.917,8	22,9	145.045,4	4,2
421		Hezkuntzako Administrazio Orokorra Administración General de Educación	52.561,0	0,3	49.522,1	0,3	3.038,9	6,1
4211		Hezkuntza. Egitura eta Laguntza Estructura y Apoyo de Educación	52.561,0	0,3	49.522,1	0,3	3.038,9	6,1
4211	08	Hezkuntza Educación	52.561,0	0,3	49.522,1	0,3	3.038,9	6,1
422		Irakaskuntza Enseñanza	3.364.555,6	21,4	3.245.314,0	21,6	119.241,6	3,7
4221		Haur eta Lehen Hezkuntza Educación Infantil y Primaria	1.169.240,4	7,4	1.211.845,7	8,1	-42.605,4	-3,5
4221	08	Hezkuntza Educación	1.169.240,4	7,4	1.211.845,7	8,1	-42.605,4	-3,5
4222		Bigarren Hezkuntza eta Lanbide Heziketa Educación Secundaria y Formación Profesional	1.514.826,4	9,6	1.463.174,1	9,7	51.652,4	3,5
4222	08	Hezkuntza Educación	1.514.826,4	9,6	1.463.174,1	9,7	51.652,4	3,5
4223		Unibertsitateko Irakaskuntza Enseñanza Universitaria	456.629,2	2,9	439.978,6	2,9	16.650,7	3,8
4223	13	Zientzia, Unibertsitateak eta Berrikuntza Ciencia, Universidades e Innovación	456.629,2	2,9	439.978,6	2,9	16.650,7	3,8
4224		Araubide Bereziko Irakaskuntzak Enseñanzas de Régimen Especial	72.461,3	0,5	60.850,0	0,4	11.611,3	19,1
4224	08	Hezkuntza Educación	72.461,3	0,5	60.850,0	0,4	11.611,3	19,1
4225		Hezkuntza Berriztatzea eta Irakasleen Etengabeko Prestakuntza Innovación Educativa y Formación Permanente del Profesorado	110.897,2	0,7	32.377,6	0,2	78.519,5	242,5
4225	08	Hezkuntza Educación	110.897,2	0,7	32.377,6	0,2	78.519,5	242,5
4226		Etengabeko Ikaskuntza eta Helduen Hezkuntza Aprendizaje Permanente y Educación de Personas Adultas EPA	40.501,1	0,3	37.087,9	0,2	3.413,1	9,2
4226	08	Hezkuntza Educación	40.501,1	0,3	37.087,9	0,2	3.413,1	9,2
423		Hezkuntza Sustapena Promoción Educativa	175.846,6	1,1	153.081,7	1,0	22.764,9	14,9
4231		Hezkuntza Sustapena Promoción Educativa	175.846,6	1,1	153.081,7	1,0	22.764,9	14,9
4231	08	Hezkuntza Educación	175.846,6	1,1	153.081,7	1,0	22.764,9	14,9
43		Etxebizitza eta Hirigintza Vivienda y Urbanismo	316.304,9	2,0	247.804,4	1,6	68.500,5	27,6
431		Etxebizitza eta Hirigintza Vivienda y urbanismo	316.304,9	2,0	247.804,4	1,6	68.500,5	27,6
4311		Etxebizitza eta Hiri Agenda. Egitura eta Laguntza Estructura y Apoyo de Vivienda y Agenda Urbana	5.339,5	0,0	854,5	0,0	4.485,0	524,8
4311	09	Etxebizitza eta Hiri Agenda Vivienda y Agenda Urbana	5.339,5	0,0	854,5	0,0	4.485,0	524,8
4312		Etxebizitza Vivienda	286.402,1	1,8	210.800,3	1,4	75.601,8	35,9
4312	09	Etxebizitza eta Hiri Agenda Vivienda y Agenda Urbana	286.402,1	1,8	210.800,3	1,4	75.601,8	35,9
4313		Lurralde Antolamendua Ordenación Territorial	24.563,3	0,2	36.149,6	0,2	-11.586,3	-32,1
4313	09	Etxebizitza eta Hiri Agenda Vivienda y Agenda Urbana	24.563,3	0,2	36.149,6	0,2	-11.586,3	-32,1
44		Gizarte Ongizatea Bienestar Comunitario	54.121,4	0,3	50.803,2	0,3	3.318,2	6,5
442		Ingurumenaren Babesa Protección del Medio Ambiente	47.149,9	0,3	44.116,1	0,3	3.033,9	6,9
4421		Ingurumenaren Babesa Protección del Medio Ambiente	47.149,9	0,3	44.116,1	0,3	3.033,9	6,9
4421	06	Industria, Trantsizio Energetikoa eta Jasangarritasuna Industria, Transición Energética y Sostenibilidad	47.149,9	0,3	44.116,1	0,3	3.033,9	6,9
443		Gizarte Ongizateko Beste Zerbitzu Batzuk Otros Servicios de Bienestar Comunitario	6.971,5	0,0	6.687,1	0,0	284,4	4,3
4431		Kontsumoa Consumo	6.971,5	0,0	6.687,1	0,0	284,4	4,3
4431	14	Turismoa, Merkataritza eta Kontsumoa Turismo, Comercio y Consumo	6.971,5	0,0	6.687,1	0,0	284,4	4,3
45		Kultura Cultura	303.239,9	1,9	290.775,8	1,9	12.464,0	4,3
451		Kultura Cultura	303.239,9	1,9	290.775,8	1,9	12.464,0	4,3

MILAKA / MILES

PROG. PROG.	ATAL SEC.		2025	%GUZT. %TOT.	2024	%GUZT. %TOT.	ALDEA DIFERENCIA	%
4511		Kultura eta Hizkuntza Politika. Egitura eta Laguntza Estructura y Apoyo de Cultura y Política Lingüística	6.482,6	0,0	6.065,4	0,0	417,2	6,9
4511	02	Kultura eta Hizkuntza Politika Cultura y Política Lingüística	6.482,6	0,0	6.065,4	0,0	417,2	6,9
4512		Kirolak Deportes	16.304,8	0,1	15.598,8	0,1	706,0	4,5
4512	02	Kultura eta Hizkuntza Politika Cultura y Política Lingüística	16.304,8	0,1	15.598,8	0,1	706,0	4,5
4513		Kulturaren Sustapena Promoción de la Cultura	43.848,5	0,3	40.192,2	0,3	3.656,3	9,1
4513	02	Kultura eta Hizkuntza Politika Cultura y Política Lingüística	43.848,5	0,3	40.192,2	0,3	3.656,3	9,1
4514		Ondare Historiko Artistikoa Patrimonio Histórico Artístico	35.953,9	0,2	35.164,4	0,2	789,5	2,2
4514	02	Kultura eta Hizkuntza Politika Cultura y Política Lingüística	35.953,9	0,2	35.164,4	0,2	789,5	2,2
4515		Gizarte Hedabideak Medios de Comunicación Social	200.650,0	1,3	193.755,0	1,3	6.895,0	3,6
4515	02	Kultura eta Hizkuntza Politika Cultura y Política Lingüística	200.650,0	1,3	193.755,0	1,3	6.895,0	3,6
46		Komunitate eta Gizarte Zerbitzuak Otros Servicios Comunitarios y Sociales	16.615,8	0,1	29.618,9	0,2	-13.003,1	-43,9
461		Herritarren Parte Hartzea Participación Ciudadana	5.346,4	0,0	16.433,4	0,1	-11.087,0	-67,5
4611		Hauteskundeak Procesos Electorales	5.346,4	0,0	16.433,4	0,1	-11.087,0	-67,5
4611	07	Segurtasuna Seguridad	5.346,4	0,0	16.433,4	0,1	-11.087,0	-67,5
462		Bestelako komunitate gaiak Asuntos comunitarios	11.269,5	0,1	13.185,5	0,1	-1.916,0	-14,5
4621		Biktimak eta Giza Eskubideak Victimas y Derechos Humanos	6.685,5	0,0	7.921,9	0,1	-1.236,4	-15,6
4621	11	Ongizatea, Gazteria eta Erroka Demografikoa Bienestar, Juventud y Reto Demográfico	0,0	0,0	1.172,7	0,0	-1.172,7	-100,0
4621	16	Justizia eta Giza Eskubideak Justicia y Derechos Humanos	6.685,5	0,0	6.749,2	0,0	-63,7	-0,9
4622		Memoria, Bizikidetzeta eta Giza Eskubideen Institutua Instituto de la Memoria, la Convivencia y los Derechos Humanos	4.584,0	0,0	5.263,6	0,0	-679,6	-12,9
4622	16	Justizia eta Giza Eskubideak Justicia y Derechos Humanos	4.584,0	0,0	5.263,6	0,0	-679,6	-12,9
47		Euskararen Sustapena Promoción del Euskera	132.763,4	0,8	122.982,8	0,8	9.780,6	8,0
471		Euskararen Sustapena Promoción del Euskera	132.763,4	0,8	122.982,8	0,8	9.780,6	8,0
4711		Hizkuntza Politika Política Lingüística	86.390,4	0,5	77.194,2	0,5	9.196,2	11,9
4711	02	Kultura eta Hizkuntza Politika Cultura y Política Lingüística	86.390,4	0,5	77.194,2	0,5	9.196,2	11,9
4712		Administrazio Publikoaren Hizkuntza Normalkuntza Normalización Lingüística de la Administración Pública	11.700,6	0,1	11.293,9	0,1	406,7	3,6
4712	05	Gobernantza, Administrazio Digitala eta Autogobernua Gobernanza, Administración Digital y Autogobierno	11.700,6	0,1	11.293,9	0,1	406,7	3,6
4715		Hezkuntza Sistemaren Euskalduntzea Euskaldunización del Sistema Educativo	34.672,4	0,2	34.494,8	0,2	177,6	0,5
4715	08	Hezkuntza Educación	34.672,4	0,2	34.494,8	0,2	177,6	0,5
5		Ekonomiari lotutako Ondasun Publikoen ekoizpena Producción de Bienes Públicos de Carácter Económico	1.134.811,3	7,2	1.090.374,4	7,3	44.436,8	4,1
51		Oinarriko Azpiegiturak eta Garraioa Infraestructuras Básicas y Transportes	639.778,3	4,1	630.790,8	4,2	8.987,4	1,4
511		Herrilan eta Garraioetako Administrazio Orokorra Administración General de Obras Públicas y Transportes	3.118,6	0,0	5.664,9	0,0	-2.546,3	-44,9
5111		Mugikortasun Jasangarria. Egitura eta Laguntza Estructura y Apoyo de Movilidad Sostenible	3.118,6	0,0	5.664,9	0,0	-2.546,3	-44,9
5111	12	Mugikortasun Jasangarria Movilidad Sostenible	3.118,6	0,0	5.664,9	0,0	-2.546,3	-44,9
512		Baliabide Hidraulikoak Recursos Hidráulicos	53.700,0	0,3	48.495,5	0,3	5.204,5	10,7
5121		Uraren Plangintza eta Administrazioa Planificación y Administración Hidráulica	53.700,0	0,3	48.495,5	0,3	5.204,5	10,7
5121	06	Industria, Trantsizio Energetikoa eta Jasangarritasuna Industria, Transición Energética y Sostenibilidad	53.700,0	0,3	48.495,5	0,3	5.204,5	10,7
513		Trenbide-garraioaren Azpiegitura Infraestructura del Transporte Ferroviario	544.098,0	3,5	521.504,5	3,5	22.593,5	4,3

MILAKA / MILES

PROG. PROG.	ATAL SEC.		2025	%GUZT. %TOT.	2024	%GUZT. %TOT.	ALDEA DIFERENCIA	%
5131		Trenbideko garraioaren azpiegitura eta kudeaketa <i>Infraestructura y Gestión del Transporte Ferroviario</i>	458.801,6	2,9	332.779,5	2,2	126.022,0	37,9
5131	12	Mugikortasun Jasangarria <i>Movilidad Sostenible</i>	458.801,6	2,9	332.779,5	2,2	126.022,0	37,9
5135		EAEko Trenbide Sare Berria - Kudeaketa Kredituak <i>Nueva Red Ferroviaria en la CAE - Créditos de Gestión</i>	67.355,0	0,4	60.503,0	0,4	6.852,0	11,3
5135	12	Mugikortasun Jasangarria <i>Movilidad Sostenible</i>	67.355,0	0,4	60.503,0	0,4	6.852,0	11,3
5136		Bilboko Hegoaldeko Tren Saihesbidea - Kudeaketa Zentroa <i>Variante Sur Ferroviaria de Bilbao - Créditos de Gestión</i>	17.941,4	0,1	128.222,0	0,9	-110.280,6	-86,0
5136	12	Mugikortasun Jasangarria <i>Movilidad Sostenible</i>	17.941,4	0,1	128.222,0	0,9	-110.280,6	-86,0
514		Bide Azpiegitura eta Lurreko Garraioa <i>Infraestructura Viaria y Transporte Terrestre</i>	17.691,9	0,1	23.253,1	0,2	-5.561,2	-23,9
5141		Garraioaren planigintza <i>Planificación del Transporte</i>	17.691,9	0,1	23.253,1	0,2	-5.561,2	-23,9
5141	12	Mugikortasun Jasangarria <i>Movilidad Sostenible</i>	17.691,9	0,1	23.253,1	0,2	-5.561,2	-23,9
515		Portuak eta Itsas Garraioa <i>Puertos y Transporte Marítimo</i>	21.169,7	0,1	31.872,7	0,2	-10.703,0	-33,6
5151		Portuak <i>Puertos</i>	21.169,7	0,1	31.872,7	0,2	-10.703,0	-33,6
5151	15	Elikadura, Landa Garapena, Nekazaritza eta Arrantza <i>Alimentación, Desarrollo Rural, Agricultura y Pesca</i>	21.169,7	0,1	31.872,7	0,2	-10.703,0	-33,6
54		Ikerketa Zientifikoa, Teknikoa eta Aplikatua <i>Investigación Científica, Técnica y Aplicada</i>	472.955,0	3,0	439.642,9	2,9	33.312,2	7,6
541		Ikerketa Zientifikoa, Teknikoa eta Aplikatua <i>Investigación Científica, Técnica y Aplicada</i>	472.955,0	3,0	439.642,9	2,9	33.312,2	7,6
5410		Zientzia, Unibertsitateak eta Berrikuntza. Egitura eta Laguntza <i>Estructura y Apoyo de Ciencia, Universidades e Innovación</i>	4.872,5	0,0	1.374,0	0,0	3.498,5	254,6
5410	13	Zientzia, Unibertsitateak eta Berrikuntza <i>Ciencia, Universidades e Innovación</i>	4.872,5	0,0	1.374,0	0,0	3.498,5	254,6
5411		Nekazaritza eta Arrantza Alorreko Ikerketa eta Garapena <i>Investigación y Desarrollo Agropesquero</i>	31.814,1	0,2	31.529,6	0,2	284,5	0,9
5411	15	Elikadura, Landa Garapena, Nekazaritza eta Arrantza <i>Alimentación, Desarrollo Rural, Agricultura y Pesca</i>	31.814,1	0,2	31.529,6	0,2	284,5	0,9
5412		Ikerketa <i>Investigación</i>	111.246,3	0,7	98.348,3	0,7	12.898,0	13,1
5412	13	Zientzia, Unibertsitateak eta Berrikuntza <i>Ciencia, Universidades e Innovación</i>	111.246,3	0,7	98.348,3	0,7	12.898,0	13,1
5413		Teknologia <i>Tecnología</i>	202.629,7	1,3	204.192,2	1,4	-1.562,5	-0,8
5413	06	Industria, Trantsizio Energetikoa eta Jasangarritasuna <i>Industria, Transición Energética y Sostenibilidad</i>	202.629,7	1,3	204.192,2	1,4	-1.562,5	-0,8
5414		Berrikuntzarako Funtza <i>Fondo de Innovación</i>	76.692,3	0,5	56.157,1	0,4	20.535,2	36,6
5414	02	Kultura eta Hizkuntza Politika <i>Cultura y Política Lingüística</i>	1.750,0	0,0	1.451,0	0,0	299,0	20,6
5414	06	Industria, Trantsizio Energetikoa eta Jasangarritasuna <i>Industria, Transición Energética y Sostenibilidad</i>	23.627,0	0,2	23.328,2	0,2	298,8	1,3
5414	08	Hezkuntza <i>Educación</i>	6.594,6	0,0	6.663,3	0,0	-68,8	-1,0
5414	09	Etxebizitza eta Hiri Agenda <i>Vivienda y Agenda Urbana</i>	710,0	0,0	2.405,0	0,0	-1.695,0	-70,5
5414	10	Osasuna <i>Salud</i>	5.512,5	0,0	5.200,0	0,0	312,5	6,0
5414	13	Zientzia, Unibertsitateak eta Berrikuntza <i>Ciencia, Universidades e Innovación</i>	38.198,2	0,2	16.809,6	0,1	21.388,6	127,2
5414	15	Elikadura, Landa Garapena, Nekazaritza eta Arrantza <i>Alimentación, Desarrollo Rural, Agricultura y Pesca</i>	300,0	0,0	300,0	0,0	0,0	0,0
5415		Eraldaketa Digitala eta Ekintzailtza Berritzaile <i>Transformación Digital y Emprendimiento Innovador</i>	45.700,1	0,3	48.041,6	0,3	-2.341,5	-4,9
5415	05	Gobernantza, Administrazio Digitala eta Autogobernua <i>Gobernanza, Administración Digital y Autogobierno</i>	5.450,0	0,0	5.450,0	0,0	0,0	0,0
5415	06	Industria, Trantsizio Energetikoa eta Jasangarritasuna <i>Industria, Transición Energética y Sostenibilidad</i>	40.250,1	0,3	42.591,6	0,3	-2.341,5	-5,5
55		Oinarizko Informazioa eta Estatistikoa <i>Información Básica y Estadística</i>	22.077,9	0,1	19.940,7	0,1	2.137,2	10,7
551		Oinarizko Informazioa eta Estatistikoa <i>Información Básica y Estadística</i>	22.077,9	0,1	19.940,7	0,1	2.137,2	10,7
5511		Estatistika <i>Estadística</i>	18.574,0	0,1	16.650,0	0,1	1.924,0	11,6
5511	03	Ekonomia, Lana eta Enplegua <i>Economía, Trabajo y Empleo</i>	18.574,0	0,1	16.650,0	0,1	1.924,0	11,6

MILAKA / MILES

PROG. PROG.	ATAL SEC.		2025	%GUZT. %TOT.	2024	%GUZT. %TOT.	ALDEA DIFERENCIA	%
5512		Meteorologia eta Klimatologia <i>Meteorología y Climatología</i>	3.503,9	0,0	3.290,7	0,0	213,2	6,5
5512	07	Segurtasuna <i>Seguridad</i>	3.503,9	0,0	3.290,7	0,0	213,2	6,5
6		Ekonomia-arauketa Orokorra Regulación Económica de Carácter General	127.697,7	0,8	124.859,6	0,8	2.838,1	2,3
61		Ekonomia-arauketa <i>Regulación Económica</i>	40.949,4	0,3	40.019,6	0,3	929,7	2,3
611		Ekonomi Arauketa <i>Regulación Económica</i>	40.949,4	0,3	40.019,6	0,3	929,7	2,3
6110		Ogasuna eta Finantzak. Egitura eta Laguntza <i>Estructura y Apoyo de Hacienda y Finanzas</i>	8.524,2	0,1	8.119,5	0,1	404,7	5,0
6110	04	Ogasuna eta Finantzak <i>Hacienda y Finanzas</i>	8.524,2	0,1	8.119,5	0,1	404,7	5,0
6111		Ekonomia eta Gastu Publikoa <i>Economía y Gasto Público</i>	10.541,6	0,1	11.873,9	0,1	-1.332,3	-11,2
6111	04	Ogasuna eta Finantzak <i>Hacienda y Finanzas</i>	10.541,6	0,1	11.873,9	0,1	-1.332,3	-11,2
6112		Zerga-politika <i>Política Fiscal</i>	3.642,9	0,0	3.522,0	0,0	120,9	3,4
6112	04	Ogasuna eta Finantzak <i>Hacienda y Finanzas</i>	3.642,9	0,0	3.522,0	0,0	120,9	3,4
6113		Joko eta Ikuskizunak <i>Juego y Espectáculos</i>	2.435,0	0,0	2.367,6	0,0	67,5	2,9
6113	07	Segurtasuna <i>Seguridad</i>	2.435,0	0,0	2.367,6	0,0	67,5	2,9
6114		Ondare eta Kontratazioa <i>Patrimonio y Contratación</i>	10.891,1	0,1	12.206,4	0,1	-1.315,3	-10,8
6114	04	Ogasuna eta Finantzak <i>Hacienda y Finanzas</i>	10.891,1	0,1	12.206,4	0,1	-1.315,3	-10,8
6115		Lehiaren Euskal Agintaritzza <i>Autoridad Vasca de la Competencia</i>	2.208,0	0,0	1.400,0	0,0	808,0	57,7
6115	04	Ogasuna eta Finantzak <i>Hacienda y Finanzas</i>	2.208,0	0,0	1.400,0	0,0	808,0	57,7
6116		Ekonomia eta Plangintza <i>Economía y Planificación</i>	2.706,6	0,0	530,4	0,0	2.176,3	410,3
6116	03	Ekonomia, Lana eta Enplegua <i>Economía, Trabajo y Empleo</i>	2.706,6	0,0	530,4	0,0	2.176,3	410,3
63		Finantza-arauketa <i>Regulación Financiera</i>	86.748,3	0,6	84.839,9	0,6	1.908,4	2,2
631		Finantza-arauketa <i>Regulación Financiera</i>	86.748,3	0,6	84.839,9	0,6	1.908,4	2,2
6311		Finantza-Politika <i>Política Financiera</i>	86.748,3	0,6	84.839,9	0,6	1.908,4	2,2
6311	04	Ogasuna eta Finantzak <i>Hacienda y Finanzas</i>	86.748,3	0,6	84.839,9	0,6	1.908,4	2,2
7		Ekoi-ektoreen Arautze Ekonomikoa Regulación Económica de Sectores Productivos	493.591,4	3,1	478.716,1	3,2	14.875,3	3,1
71		Nekazaritza, Abeltzaintza eta Arrantza <i>Agricultura, Ganadería y Pesca</i>	220.616,1	1,4	210.084,8	1,4	10.531,3	5,0
711		Nekazaritza, Abeltzaintza eta Arrantza <i>Agricultura, Ganadería y Pesca</i>	220.616,1	1,4	210.084,8	1,4	10.531,3	5,0
7110		Elikadura, Landa Garapena, Nekazaritza eta Arrantza. Egitura eta Laguntza <i>Estructura y Apoyo de Alimentación, Desarrollo Rural, Agricultura y Pesca</i>	4.866,1	0,0	2.180,2	0,0	2.685,9	123,2
7110	15	Elikadura, Landa Garapena, Nekazaritza eta Arrantza <i>Alimentación, Desarrollo Rural, Agricultura y Pesca</i>	4.866,1	0,0	2.180,2	0,0	2.685,9	123,2
7111		Nekazaritza eta Landaren eta Itsasertzaren garapena <i>Agricultura y Desarrollo Rural y Litoral</i>	131.862,2	0,8	120.227,0	0,8	11.635,2	9,7
7111	15	Elikadura, Landa Garapena, Nekazaritza eta Arrantza <i>Alimentación, Desarrollo Rural, Agricultura y Pesca</i>	131.862,2	0,8	120.227,0	0,8	11.635,2	9,7
7112		Arrantza <i>Pesca</i>	29.620,8	0,2	29.173,9	0,2	446,9	1,5
7112	15	Elikadura, Landa Garapena, Nekazaritza eta Arrantza <i>Alimentación, Desarrollo Rural, Agricultura y Pesca</i>	29.620,8	0,2	29.173,9	0,2	446,9	1,5
7113		Elikagaien Sustapena eta Kalitatea <i>Promoción y Calidad Alimentaria</i>	54.267,0	0,3	58.503,7	0,4	-4.236,7	-7,2
7113	15	Elikadura, Landa Garapena, Nekazaritza eta Arrantza <i>Alimentación, Desarrollo Rural, Agricultura y Pesca</i>	54.267,0	0,3	58.503,7	0,4	-4.236,7	-7,2
72		Industria <i>Industria</i>	185.773,0	1,2	175.549,2	1,2	10.223,8	5,8
721		Industria <i>Industria</i>	185.773,0	1,2	175.549,2	1,2	10.223,8	5,8
7211		Industria, Trantsizio Energetikoa eta Jasangarritasuna. Egitura eta Laguntza <i>Estructura y Apoyo de Industria, Transición Energética y Sostenibilidad</i>	11.436,2	0,1	11.618,8	0,1	-182,6	-1,6

MILAKA / MILES

PROG. PROG.	ATAL SEC.		2025	%GUZT. %TOT.	2024	%GUZT. %TOT.	ALDEA DIFERENCIA	%
7211	06	Industria, Trantsizio Energetikoa eta Jasangarritasuna <i>Industria, Transición Energética y Sostenibilidad</i>	11.436,2	0,1	11.618,8	0,1	-182,6	-1,6
7212		Industria Garapena <i>Desarrollo Industrial</i>	147.144,7	0,9	140.421,9	0,9	6.722,8	4,8
7212	06	Industria, Trantsizio Energetikoa eta Jasangarritasuna <i>Industria, Transición Energética y Sostenibilidad</i>	147.144,7	0,9	140.421,9	0,9	6.722,8	4,8
7213		Industria Segurtasuna <i>Seguridad Industrial</i>	9.662,1	0,1	9.400,8	0,1	261,3	2,8
7213	06	Industria, Trantsizio Energetikoa eta Jasangarritasuna <i>Industria, Transición Energética y Sostenibilidad</i>	9.662,1	0,1	9.400,8	0,1	261,3	2,8
7214		Berrikuntza eta Lehiakortasun Estrategia <i>Innovación y Estrategia de Competitividad</i>	17.530,0	0,1	14.107,8	0,1	3.422,2	24,3
7214	06	Industria, Trantsizio Energetikoa eta Jasangarritasuna <i>Industria, Transición Energética y Sostenibilidad</i>	17.530,0	0,1	14.107,8	0,1	3.422,2	24,3
73		Energia <i>Energía</i>	5.915,8	0,0	14.966,4	0,1	-9.050,6	-60,5
731		Energia <i>Energía</i>	5.915,8	0,0	14.966,4	0,1	-9.050,6	-60,5
7311		Energia eta Meatze Politika eta Garapena <i>Política y Desarrollo Energético y Minero</i>	5.915,8	0,0	14.966,4	0,1	-9.050,6	-60,5
7311	06	Industria, Trantsizio Energetikoa eta Jasangarritasuna <i>Industria, Transición Energética y Sostenibilidad</i>	5.915,8	0,0	14.966,4	0,1	-9.050,6	-60,5
75		Turismoa <i>Turismo</i>	25.082,9	0,2	24.847,8	0,2	235,1	0,9
751		Turismoa <i>Turismo</i>	25.082,9	0,2	24.847,8	0,2	235,1	0,9
7510		Turismoa, Merkataritza eta Kontsumoa. Egitura eta Laguntza <i>Estructura y Apoyo de Turismo, Comercio y Consumo</i>	3.954,1	0,0	3.863,7	0,0	90,4	2,3
7510	14	Turismoa, Merkataritza eta Kontsumoa <i>Turismo, Comercio y Consumo</i>	3.954,1	0,0	3.863,7	0,0	90,4	2,3
7511		Turismo eta Ostalaritza <i>Turismo y Hostelería</i>	21.128,8	0,1	20.984,1	0,1	144,7	0,7
7511	14	Turismoa, Merkataritza eta Kontsumoa <i>Turismo, Comercio y Consumo</i>	21.128,8	0,1	20.984,1	0,1	144,7	0,7
76		Merkataritza <i>Comercio</i>	56.203,5	0,4	53.267,8	0,4	2.935,6	5,5
761		Merkataritza <i>Comercio</i>	56.203,5	0,4	53.267,8	0,4	2.935,6	5,5
7612		Barne Merkataritza <i>Comercio Interior</i>	21.691,7	0,1	21.620,1	0,1	71,6	0,3
7612	14	Turismoa, Merkataritza eta Kontsumoa <i>Turismo, Comercio y Consumo</i>	21.691,7	0,1	21.620,1	0,1	71,6	0,3
7613		Nazioartekotzea <i>Internacionalización</i>	34.511,8	0,2	31.647,8	0,2	2.864,0	9,0
7613	06	Industria, Trantsizio Energetikoa eta Jasangarritasuna <i>Industria, Transición Energética y Sostenibilidad</i>	34.511,8	0,2	31.647,8	0,2	2.864,0	9,0
9		Beste Administrazio Publiko batzuekiko finantza-harremanak Relaciones Financieras con otras Administraciones Públicas	126.026,7	0,8	118.302,9	0,8	7.723,7	6,5
91		Finantza-harremanak Euskal Sektore Publikoarekin <i>Relaciones Financieras con el Sector Público Vasco</i>	126.026,7	0,8	118.302,9	0,8	7.723,7	6,5
911		Finantza-harremanak Euskal Sektore Publikoarekin <i>Relaciones Financieras con el Sector Público Vasco</i>	126.026,7	0,8	118.302,9	0,8	7.723,7	6,5
9119		Beste finantza-harreman batzuk, Euskal Sektore Publikoarekin <i>Otras Relaciones Financieras con el Sector Público Vasco</i>	126.026,7	0,8	118.302,9	0,8	7.723,7	6,5
9119	95	Erakundeen Baliabideak eta Konpromisoak <i>Recursos y Compromisos Institucionales</i>	126.026,7	0,8	118.302,9	0,8	7.723,7	6,5
		GUZTIRA TOTAL	15.728.196,0	100,0	15.025.441,0	100,0	702.755,0	4,7



DIRU-SARREREN LABURPENAK
RESÚMENES DE INGRESOS



Sailkapen Ekonomikoa
Clasificación Económica

Administrazio Orokorra
Administración General

LABURPENA: KAPITULUA - SARRERAK
RESUMEN: CAPÍTULO - INGRESOS

ORGANIKOA / ORGANICA

EKONOMIKOA / ECONOMICA

FUNTZIONALA / FUNCIONAL

		MILAKA / MILES					
KAP. CAP.		2025	%GUZT. %TOT.	2024	%GUZT. %TOT.	ALDEA DIFERENCIA	%
2	Zeharkako zergak <i>Impuestos Indirectos</i>	4.040,0	0,0	4.040,0	0,0	0,0	0,0
3	Tasak, prezio publikoak eta bestelako sarrerak <i>Tasas, Precios Públicos y Otros Ingresos</i>	95.405,8	0,6	71.386,2	0,5	24.019,6	33,6
4	Eragiketa arruntetarako transferentziak eta dirulaguntzak <i>Transferencias y Subvenciones para Operaciones Corrientes</i>	13.683.339,9	87,0	13.213.113,4	87,9	470.226,5	3,6
5	Ondare-sarrerak <i>Ingresos Patrimoniales</i>	135.527,0	0,9	60.399,3	0,4	75.127,7	124,4
	ERAGIKETA ARRUNTAK GUZTIZKOA TOTAL OPERACIONES CORRIENTES	13.918.312,7	88,5	13.348.938,9	88,8	569.373,8	4,3
6	Inbertsio errealeen besterentzea <i>Enajenación de Inversiones Reales</i>	20,0	0,0	20,0	0,0	0,0	0,0
7	Kapital-eragiketarako transferentziak eta dirulaguntzak <i>Transferencias y Subvenciones para Operaciones de Capital</i>	158.944,6	1,0	231.050,2	1,5	-72.105,7	-31,2
	FINANTZAZKOAK EZ DIREN KAPITAL-ERAGIKETAK GUZTIZKOA TOTAL OPERACIONES DE CAPITAL NO FINANCIERAS	158.964,6	1,0	231.070,2	1,5	-72.105,7	-31,2
	ERAGIKETA EZ-FINANTZARIOAK GUZTIZKOA TOTAL OPERACIONES NO FINANCIERAS	14.077.277,3	89,5	13.580.009,2	90,4	497.268,1	3,7
8	Aktibo finantzarioen murrizketa <i>Disminución de Activos Financieros</i>	365.925,8	2,3	608.339,0	4,0	-242.413,2	-39,8
9	Pasibo finantzarioen gehikuntza <i>Aumento de Pasivos Financieros</i>	1.284.992,9	8,2	837.092,9	5,6	447.900,1	53,5
	FINANTZA-KAPITALEKO ERAGIKETAK GUZTIZKOA TOTAL OPERACIONES DE CAPITAL FINANCIERAS	1.650.918,7	10,5	1.445.431,8	9,6	205.486,9	14,2
	GUZTIRA TOTAL	15.728.196,0	100,0	15.025.441,0	100,0	702.755,0	4,7

Administrazio Orokorra
Administración General

LABURPENA: ARTIKULUA - SARRERAK
RESUMEN: ARTÍCULO - INGRESOS

ORGANIKOA / ORGANICA

EKONOMIKOA / ECONOMICA

FUNTZIONALA / FUNCIONAL

		MILAKA / MILES						
KAP. CAP.	ART. ART.		2025	%GUZT. %TOT.	2024	%GUZT. %TOT.	ALDEA DIFERENCIA	%
2		ZEHARKAKO ZERGAK IMPUESTOS INDIRECTOS	4.040,0	0,0	4.040,0	0,0	0,0	0,0
2	28	Bestelako zeharkako zergak <i>Otros impuestos indirectos</i>	4.040,0	0,0	4.040,0	0,0	0,0	0,0
3		TASAK, PREZIO PUBLIKOAK ETA BESTELAKO SARRERAK TASAS, PRECIOS PÚBLICOS Y OTROS INGRESOS	95.405,8	0,6	71.386,2	0,5	24.019,6	33,6
3	30	Tasak <i>Tasas</i>	13.441,9	0,1	10.911,6	0,1	2.530,3	23,2
3	31	Prezio publikoak <i>Precios públicos</i>	36.867,8	0,2	17.293,6	0,1	19.574,2	113,2
3	33	Zuzenbide publikoko bestelako sarrerak <i>Otros ingresos de derecho público</i>	43.862,8	0,3	41.955,0	0,3	1.907,8	4,5
3	36	Zuzenbide pribatuko bestelako sarrerak <i>Otros ingresos de derecho privado</i>	1.233,4	0,0	1.226,0	0,0	7,4	0,6
4		ERAGIKETA ARRUNTETARAKO TRANSFERENTZIAK ETA DIRULAGUNTZAK TRANSFERENCIAS Y SUBVENCIONES PARA OPERACIONES CORRIENTES	13.683.339,9	87,0	13.213.113,4	87,9	470.226,5	3,6
4	40	EAEko sektore publikotik <i>Del sector público de la CAE</i>	358,5	0,0	445,0	0,0	-86,6	-19,4
4	42	Foru-aldundietatik eta Euskal Autonomia Erkidegoko toki-entitateetatik <i>De Diputaciones Forales y de Entidades Locales del País Vasco</i>	13.201.039,9	83,9	12.687.856,7	84,4	513.183,2	4,0
4	43	Estatuko sektore publikoko entitateetatik <i>De Entidades del sector público del Estado</i>	388.895,0	2,5	441.487,4	2,9	-52.592,4	-11,9
4	44	Estatuaren kanpotik <i>Del exterior</i>	93.046,5	0,6	83.324,3	0,6	9.722,2	11,7
5		ONDARE-SARRERAK INGRESOS PATRIMONIALES	135.527,0	0,9	60.399,3	0,4	75.127,7	124,4
5	50	EAEko sektore publikoko inbertsio finantzarioak <i>De inversiones financieras en el sector público de la CAE</i>	50.000,0	0,3	0,0	0,0	50.000,0	---
5	51	EAEko administ. publiko gisa sailkat. dauden bestelako entitateetako inberts. finantzar. (KSE) <i>De inversiones financieras en otras entidades clasificadas Administraciones Públicas CAE (SEC)</i>	205,3	0,0	10,5	0,0	194,8	1.848,6
5	52	Bestelako entitateetako inbertsio finantzarioak <i>De inversiones financieras en otras entidades</i>	0,0	0,0	266,3	0,0	-266,3	-100,0
5	53	Bestelako sarrera finantzarioak <i>Otros ingresos financieros</i>	85.246,7	0,5	60.050,0	0,4	25.196,7	42,0
5	54	Lurren eta ondasun higiezinaren errentak <i>Rentas de terrenos y de bienes inmuebles</i>	75,0	0,0	72,4	0,0	2,6	3,5
6		INBERTSIO ERREALEN BESTERENTZEA ENAJENACIÓN DE INVERSIONES REALES	20,0	0,0	20,0	0,0	0,0	0,0
6	61	Inbertsio materialak <i>Inversiones materiales</i>	20,0	0,0	20,0	0,0	0,0	0,0
7		KAPITAL-ERAGIKETETARAKO TRANSFERENTZIAK ETA DIRULAGUNTZAK TRANSFERENCIAS Y SUBVENCIONES PARA OPERACIONES DE CAPITAL	158.944,6	1,0	231.050,2	1,5	-72.105,7	-31,2
7	72	Foru-aldundietatik eta Euskal Autonomia Erkidegoko toki-entitateetatik <i>De Diputaciones Forales y de Entidades Locales del País Vasco</i>	0,0	0,0	10,5	0,0	-10,5	-100,0
7	73	Estatuko sektore publikoko entitateetatik <i>De Entidades del sector público del Estado</i>	105.296,4	0,7	188.725,0	1,3	-83.428,6	-44,2
7	74	Estatuaren kanpotik <i>Del exterior</i>	50.860,1	0,3	40.260,1	0,3	10.600,0	26,3
7	75	Enpresetatik, familietatik eta irabazi-asmorik gabeko erakundeetatik <i>De empresas, familias e instituciones sin fines de lucro</i>	2.788,0	0,0	2.054,6	0,0	733,4	35,7
8		AKTIBO FINANTZARIOEN MURRIZKETA DISMINUCIÓN DE ACTIVOS FINANCIEROS	365.925,8	2,3	608.339,0	4,0	-242.413,2	-39,8
8	81	EAEko administ. publiko gisa sailkat. dauden bestelako entitateetako inbertsio finantzar. (KSE) <i>Inversiones financieras en otras entidades clasificadas Administraciones Públicas CAE (SEC)</i>	375,1	0,0	369,9	0,0	5,2	1,4
8	82	Bestelako inbertsio finantzarioak <i>Otras inversiones financieras</i>	29.421,7	0,2	10.929,5	0,1	18.492,2	169,2
8	87	Gerakinak <i>Remanentes</i>	336.129,0	2,1	597.039,5	4,0	-260.910,6	-43,7

MILAKA / MILES

KAP. CAP.	ART. ART.		2025	%GUZT. %TOT.	2024	%GUZT. %TOT.	ALDEA DIFERENCIA	%
9		PASIBO FINANTZARIOEN GEHIKUNTZA AUMENTO DE PASIVOS FINANCIEROS	1.284.992,9	8,2	837.092,9	5,6	447.900,1	53,5
9	90	Jesapenak eta antzeko beste jaulkipen batzuk <i>Empréstitos y otras emisiones análogas</i>	1.284.992,9	8,2	837.092,9	5,6	447.900,1	53,5
		GUZTIRA TOTAL	15.728.196,0	100,0	15.025.441,0	100,0	702.755,0	4,7

Administrazio Orokorra
Administración General

LABURPENA: KONTZEPTUA - SARRERAK
RESUMEN: CONCEPTO - INGRESOS

ORGANIKOA / ORGANICA

EKONOMIKOA / ECONOMICA

FUNTZIONALA / FUNCIONAL

MILAKA / MILES

KAP. CAP.	ART. ART.	KON. CON.		2025	%GUZT. %TOT.	2024	%GUZT. %TOT.	ALDEA DIFERENCIA	%
2			ZEHARKAKO ZERGAK IMPUESTOS INDIRECTOS	4.040,0	0,0	4.040,0	0,0	0,0	0,0
2	28		Bestelako zeharkako zergak <i>Otros impuestos indirectos</i>	4.040,0	0,0	4.040,0	0,0	0,0	0,0
2	28	280	Bestelako zeharkako zergak <i>Otros impuestos indirectos</i>	4.040,0	0,0	4.040,0	0,0	0,0	0,0
3			TASAK, PREZIO PUBLIKOAK ETA BESTELAKO SARRERAK TASAS, PRECIOS PÚBLICOS Y OTROS INGRESOS	95.405,8	0,6	71.386,2	0,5	24.019,6	33,6
3	30		Tasak <i>Tasas</i>	13.441,9	0,1	10.911,6	0,1	2.530,3	23,2
3	30	300	Tasa orokorrak <i>Tasas de carácter general</i>	4.830,9	0,0	2.528,9	0,0	2.302,1	91,0
3	30	301	Ezagutzei edo inguruabar pertsonalei buruzko ziurtagiriak <i>Certificación de conocimientos o relativas a circunstancias personales</i>	1.716,5	0,0	1.176,2	0,0	540,3	45,9
3	30	302	Trafikoaren, jokoaren, ikuskizunen, larrialdien eta segurtasunaren arloko tasak <i>Tasas en materia de tráfico, juego, espectáculos, emergencias y seguridad</i>	1.297,2	0,0	1.192,5	0,0	104,7	8,8
3	30	303	Industria- eta nekazaritza-tasak <i>Tasas de industria, agricultura</i>	1.019,0	0,0	573,0	0,0	446,0	77,8
3	30	304	Osasun-tasak <i>Tasas de sanidad</i>	927,9	0,0	927,9	0,0	0,0	0,0
3	30	305	Etxebizitza- eta eraikuntza-arloko tasak <i>Tasas en materias de vivienda y construcción</i>	170,0	0,0	170,0	0,0	0,0	0,0
3	30	306	Ingurumen-arloko tasak <i>Tasas en materia de medio ambiente</i>	52,0	0,0	63,0	0,0	-11,0	-17,5
3	30	307	Garraio-, kontsumo- eta merkataritza-arloko tasak <i>Tasas en materias de transporte, consumo y comercio</i>	2.966,4	0,0	3.818,1	0,0	-851,8	-22,3
3	30	308	EAEren araudi propioan jasota dauden bestelako tasak <i>Otras tasas de normativa propia de la CAE</i>	60,0	0,0	60,0	0,0	0,0	0,0
3	30	309	EAErena ez den araudian jasota dauden tasak <i>Tasas de normativa no propia de la CAE</i>	402,0	0,0	402,0	0,0	0,0	0,0
3	31		Prezio publikoak <i>Precios públicos</i>	36.867,8	0,2	17.293,6	0,1	19.574,2	113,2
3	31	310	Prezio publikoak <i>Precios públicos</i>	36.867,8	0,2	17.293,6	0,1	19.574,2	113,2
3	33		Zuzenbide publikoko bestelako sarrerak <i>Otros ingresos de derecho público</i>	43.862,8	0,3	41.955,0	0,3	1.907,8	4,5
3	33	330	Errekarguak eta isunak <i>Recargos y multas</i>	34.540,6	0,2	33.871,1	0,2	669,5	2,0
3	33	331	Zuzenbide publikoko interesak <i>Intereses de derecho público</i>	1.111,5	0,0	1.127,4	0,0	-15,9	-1,4
3	33	332	Itzulketak <i>Reintegros</i>	5.591,6	0,0	4.116,2	0,0	1.475,4	35,8
3	33	339	Zuzenbide publikoko bestelako sarrerak <i>Otros ingresos de derecho público</i>	2.619,1	0,0	2.840,3	0,0	-221,2	-7,8
3	36		Zuzenbide pribatuko bestelako sarrerak <i>Otros ingresos de derecho privado</i>	1.233,4	0,0	1.226,0	0,0	7,4	0,6
3	36	360	Zuzenbide pribatuko bestelako sarrerak <i>Otros ingresos de derecho privado</i>	1.233,4	0,0	1.226,0	0,0	7,4	0,6
4			ERAGIKETA ARRUNTETARAKO TRANSFERENTZIAK ETA TRANSFERENCIAS Y SUBVENCIONES PARA OPERACIONES	13.683.339,9	87,0	13.213.113,4	87,9	470.226,5	3,6
4	40		EAEko sektore publikotik <i>Del sector público de la CAE</i>	358,5	0,0	445,0	0,0	-86,6	-19,4
4	40	401	Organismo autonomoetatik <i>De Organismos Autónomos</i>	358,5	0,0	445,0	0,0	-86,6	-19,4
4	42		Foru-aldundietatik eta Euskal Autonomia Erkidegoko toki-entitateetatik <i>De Diputaciones Forales y de Entidades Locales del País Vasco</i>	13.201.039,9	83,9	12.687.856,7	84,4	513.183,2	4,0
4	42	420	Arabako Foru Aldunditik <i>De la Diputación Foral de Álava</i>	2.117.563,7	13,5	2.013.700,3	13,4	103.863,4	5,2
4	42	421	Gipuzkoako Foru Aldunditik <i>De la Diputación Foral de Gipuzkoa</i>	4.434.228,9	28,2	4.268.194,3	28,4	166.034,6	3,9

MILAKA / MILES

KAP. CAP.	ART. ART.	KON CON.		2025	%GUZT. %TOT.	2024	%GUZT. %TOT.	ALDEA DIFERENCIA	%
4	42	422	Bizkaiko Foru Aldunditik <i>De la Diputación Foral de Bizkaia</i>	6.649.247,3	42,3	6.405.962,1	42,6	243.285,2	3,8
4	43		Estatuko sektore publikoko entitateetatik <i>De Entidades del sector público del Estado</i>	388.895,0	2,5	441.487,4	2,9	-52.592,4	-11,9
4	43	430	Estatuko Administrazio Zentralaletik <i>De la Administración Central del Estado</i>	388.638,0	2,5	441.190,4	2,9	-52.552,4	-11,9
4	43	432	Autonomia-erkidegoetatik <i>De Comunidades Autónomas</i>	0,0	0,0	40,0	0,0	-40,0	-100,0
4	43	439	Bestelako entitateetatik <i>De otras entidades</i>	257,0	0,0	257,0	0,0	0,0	0,0
4	44		Estatuaren kanpotik <i>Del exterior</i>	93.046,5	0,6	83.324,3	0,6	9.722,2	11,7
4	44	440	Europar Batasunetik - Europako Gizarte Funtza (EGIF) <i>De la Unión Europea - FSE</i>	33.916,2	0,2	24.217,6	0,2	9.698,6	40,0
4	44	442	Europar Batasunetik - Nekazaritza Bermatzeko Europako Funtza (NBEF) <i>De la Unión Europea - Fondo Europeo Agrícola de Garantía (FEAGA)</i>	55.676,0	0,4	54.773,6	0,4	902,3	1,6
4	44	443	Europar Batasunetik - Landa Garapenerako Europako Nekazaritza Funtza (LGENF) <i>De la Unión Europea - Fondo Europeo Agrícola de Desarrollo Rural (FEADER)</i>	3.363,9	0,0	4.266,2	0,0	-902,3	-21,2
4	44	448	Europar Batasunetik - Bestelako transferentziak eta dirulaguntzak <i>De la Unión Europea - Otras transferencias y subvenciones</i>	90,4	0,0	26,9	0,0	63,6	236,7
4	44	449	Estatutik kanpoko bestelako transferentziak eta dirulaguntzak <i>Otras transferencias y subvenciones del exterior</i>	0,0	0,0	40,0	0,0	-40,0	-100,0
5			ONDARE-SARRERAK INGRESOS PATRIMONIALES	135.527,0	0,9	60.399,3	0,4	75.127,7	124,4
5	50		EAEko sektore publikoko inbertsio finantzarioak <i>De inversiones financieras en el sector público de la CAE</i>	50.000,0	0,3	0,0	0,0	50.000,0	---
5	50	500	Dibidenduak eta etekinetao partaidetzak <i>Dividendos y participaciones en beneficios</i>	50.000,0	0,3	0,0	0,0	50.000,0	---
5	51		EAEko administ. publiko gisa sailkat. dauden bestelako entitateetako <i>De inversiones financieras en otras entidades clasificadas</i>	205,3	0,0	10,5	0,0	194,8	1.848,6
5	51	510	Dibidenduak eta etekinetao partaidetzak <i>Dividendos y participaciones en beneficios</i>	200,0	0,0	0,0	0,0	200,0	---
5	51	512	Maileguren interesak <i>Intereses de préstamos</i>	5,3	0,0	10,5	0,0	-5,2	-49,6
5	52		Bestelako entitateetako inbertsio finantzarioak <i>De inversiones financieras en otras entidades</i>	0,0	0,0	266,3	0,0	-266,3	-100,0
5	52	520	Dibidenduak eta etekinetao partaidetzak <i>Dividendos y participaciones en beneficios</i>	0,0	0,0	266,3	0,0	-266,3	-100,0
5	53		Bestelako sarrera finantzarioak <i>Otros ingresos financieros</i>	85.246,7	0,5	60.050,0	0,4	25.196,7	42,0
5	53	530	Bankuko kontu korronteen interesak <i>Intereses de cuentas corrientes bancarias</i>	85.246,7	0,5	60.050,0	0,4	25.196,7	42,0
5	54		Lurren eta ondasun higiezinaren errentak <i>Rentas de terrenos y de bienes inmuebles</i>	75,0	0,0	72,4	0,0	2,6	3,5
5	54	541	Ondasun higiezinaren errentak <i>Rentas de bienes inmuebles</i>	75,0	0,0	72,4	0,0	2,6	3,5
6			INBERTSIO ERREALEN BESTERENTZEA ENAJENACIÓN DE INVERSIONES REALES	20,0	0,0	20,0	0,0	0,0	0,0
6	61		Inbertsio materialak <i>Inversiones materiales</i>	20,0	0,0	20,0	0,0	0,0	0,0
6	61	618	Garraio-elementuak <i>Elementos de transporte</i>	20,0	0,0	20,0	0,0	0,0	0,0
7			KAPITAL-ERAGIKETETARAKO TRANSFERENTZIAK ETA TRANSFERENCIAS Y SUBVENCIONES PARA OPERACIONES DE	158.944,6	1,0	231.050,2	1,5	-72.105,7	-31,2
7	72		Foru-aldundietatik eta Euskal Autonomia Erkidegoko toki-entitateetatik <i>De Diputaciones Forales y de Entidades Locales del País Vasco</i>	0,0	0,0	10,5	0,0	-10,5	-100,0
7	72	720	Arabako Foru Aldunditik <i>De la Diputación Foral de Álava</i>	0,0	0,0	10,5	0,0	-10,5	-100,0
7	73		Estatuko sektore publikoko entitateetatik <i>De Entidades del sector público del Estado</i>	105.296,4	0,7	188.725,0	1,3	-83.428,6	-44,2
7	73	730	Estatuko Administrazio Zentraletik <i>De la Administración Central del Estado</i>	105.296,4	0,7	188.725,0	1,3	-83.428,6	-44,2
7	74		Estatuaren kanpotik <i>Del exterior</i>	50.860,1	0,3	40.260,1	0,3	10.600,0	26,3
7	74	741	Europar Batasunetik - Eskualdeko Garapenerako Europako Funtza (EGEF) <i>De la Unión Europea - Fondo Europeo de Desarrollo Regional (FEDER)</i>	15.000,0	0,1	4.400,0	0,0	10.600,0	240,9
7	74	742	Europar Batasunetik - Nekazaritza Bermatzeko Europako Funtza (NBEF) <i>De la Unión Europea - Fondo Europeo Agrícola de Garantía (FEAGA)</i>	6.853,2	0,0	11.758,1	0,1	-4.904,9	-41,7

MILAKA / MILES

KAP. CAP.	ART. ART.	KON. CON.		2025	%GUZT. %TOT.	2024	%GUZT. %TOT.	ALDEA DIFERENCIA	%
7	74	743	Europar Batasunetik - Landa Garapenerako Europako Nekazaritza Funtza (LGENF) <i>De la Unión Europea - Fondo Europeo Agrícola de Desarrollo Rural (FEADER)</i>	22.106,9	0,1	17.202,0	0,1	4.904,9	28,5
7	74	744	Europar Batasunetik - Europako Itsas eta Arrantza Funtza (EIAF) <i>De la Unión Europea - Fondo Europeo Marítimo y de Pesca (FEMP)</i>	6.900,0	0,0	6.900,0	0,0	0,0	0,0
7	75		Enpresetatik, familietatik eta irabazi-asmorik gabeko erakundeetatik <i>De empresas, familias e instituciones sin fines de lucro</i>	2.788,0	0,0	2.054,6	0,0	733,4	35,7
7	75	751	Beste enpresa batzuetatik <i>De otras empresas</i>	2.788,0	0,0	2.054,6	0,0	733,4	35,7
8			AKTIBO FINANTZARIOEN MURRIZKETA DISMINUCIÓN DE ACTIVOS FINANCIEROS	365.925,8	2,3	608.339,0	4,0	-242.413,2	-39,8
8	81		EAEko administ. publiko gisa sailkat. dauden bestelako entitateetako <i>Inversiones financieras en otras entidades clasificadas Administraciones</i>	375,1	0,0	369,9	0,0	5,2	1,4
8	81	812	Maileguak <i>Préstamos</i>	375,1	0,0	369,9	0,0	5,2	1,4
8	82		Bestelako inbertsio finantzarioak <i>Otras inversiones financieras</i>	29.421,7	0,2	10.929,5	0,1	18.492,2	169,2
8	82	822	Maileguak <i>Préstamos</i>	23.941,7	0,2	5.459,5	0,0	18.482,2	338,5
8	82	823	Langileentzako maileguak <i>Préstamos al personal</i>	5.480,0	0,0	5.470,0	0,0	10,0	0,2
8	87		Gerakinak <i>Remanentes</i>	336.129,0	2,1	597.039,5	4,0	-260.910,6	-43,7
8	87	870	Gerakinak <i>Remanentes</i>	336.129,0	2,1	597.039,5	4,0	-260.910,6	-43,7
9			PASIBO FINANTZARIOEN GEHIKUNTZA AUMENTO DE PASIVOS FINANCIEROS	1.284.992,9	8,2	837.092,9	5,6	447.900,1	53,5
9	90		Jesapenak eta antzeko beste jaulkipen batzuk <i>Empréstitos y otras emisiones análogas</i>	1.284.992,9	8,2	837.092,9	5,6	447.900,1	53,5
9	90	900	Obligazioak eta bonuak <i>Obligaciones y bonos</i>	1.284.992,9	8,2	837.092,9	5,6	447.900,1	53,5
			GUZTIRA TOTAL	15.728.196,0	100,0	15.025.441,0	100,0	702.755,0	4,7



Sailkapen Organikoa
Clasificación Orgánica

Administrazio Orokorra
Administración General

LABURPENA: ATALA - SARRERAK
RESUMEN: SECCIÓN - INGRESOS

ORGANIKOA / ORGANICA

EKONOMIKOA / ECONOMICA

FUNTZIONALA / FUNCIONAL

ATAL SEC.		MILAKA / MILES					
		2025	%GUZT. %TOT.	2024	%GUZT. %TOT.	ALDEA DIFERENCIA	%
01	Jauriaritzaren Lehendakaritza <i>Lehendakaritza-Presidencia del Gobierno</i>	12,0	0,0	13,5	0,0	-1,5	-11,1
02	Kultura eta Hizkuntza Politika <i>Cultura y Política Lingüística</i>	374,0	0,0	420,0	0,0	-46,0	-11,0
03	Ekonomia, Lana eta Enplegua <i>Economía, Trabajo y Empleo</i>	2.239,2	0,0	2.233,0	0,0	6,2	0,3
04	Ogasuna eta Finantzak <i>Hacienda y Finanzas</i>	92.615,0	0,6	67.312,4	0,4	25.302,6	37,6
05	Gobernantza, Administrazio Digitala eta Autogobernua <i>Gobernanza, Administración Digital y Autogobierno</i>	1.273,2	0,0	1.215,5	0,0	57,7	4,7
06	Industria, Trantsizio Energetikoa eta Jasangarritasuna <i>Industria, Transición Energética y Sostenibilidad</i>	79.309,4	0,5	10.167,2	0,1	69.142,3	680,1
07	Segurtasuna <i>Seguridad</i>	37.744,2	0,2	36.613,3	0,2	1.130,9	3,1
08	Hezkuntza <i>Educación</i>	9.471,5	0,1	7.513,4	0,1	1.958,1	26,1
09	Etxebizitza eta Hiri Agenda <i>Vivienda y Agenda Urbana</i>	31.313,5	0,2	11.033,0	0,1	20.280,5	183,8
10	Osasuna <i>Salud</i>	1.717,6	0,0	1.891,1	0,0	-173,5	-9,2
11	Ongizatea, Gazteria eta Erronka Demografikoa <i>Bienestar, Juventud y Reto Demográfico</i>	4.886,0	0,0	4.039,1	0,0	846,9	21,0
12	Mugikortasun Jasangarria <i>Movilidad Sostenible</i>	285,0	0,0	369,3	0,0	-84,3	-22,8
13	Zientzia, Unibertsitateak eta Berrikuntza <i>Ciencia, Universidades e Innovación</i>	1.255,5	0,0	817,1	0,0	438,4	53,6
14	Turismoa, Merkataritza eta Kontsumoa <i>Turismo, Comercio y Consumo</i>	451,0	0,0	643,9	0,0	-192,9	-30,0
15	Elikadura, Landa Garapena, Nekazaritza eta Arrantza <i>Alimentación, Desarrollo Rural, Agricultura y Pesca</i>	4.412,9	0,0	4.866,6	0,0	-453,8	-9,3
16	Justizia eta Giza Eskubideak <i>Justicia y Derechos Humanos</i>	576,2	0,0	576,0	0,0	0,2	0,0
90	Zor Publikoa <i>Deuda Pública</i>	1.284.992,9	8,2	837.092,9	5,6	447.900,1	53,5
95	Erakundeen Baliabideak eta Konpromisoak <i>Recursos y Compromisos Institucionales</i>	13.839.138,0	88,0	13.441.584,1	89,5	397.553,9	3,0
99	Hainbat Sail <i>Diversos Departamentos</i>	336.129,0	2,1	597.039,5	4,0	-260.910,6	-43,7
	GUZTIRA TOTAL	15.728.196,0	100,0	15.025.441,0	100,0	702.755,0	4,7



Sailkapen Ekonomiko-Organikoa
Clasificación Económica-Orgánica

Administrazio Orokorra
Administración General

LABURPENA: KAPITULUA; ATALA - SARRERAK
RESUMEN: CAPÍTULO; SECCIÓN - INGRESOS

ORGANIKOA / ORGANICA

EKONOMIKOA / ECONOMICA

FUNTZIONALA / FUNCIONAL

		MILAKA / MILES						
KAP. CAP.	ATAL SEC.		2025	%GUZT. %TOT.	2024	%GUZT. %TOT.	ALDEA DIFERENCIA	%
2		Zeharkako zergak Impuestos Indirectos	4.040,0	0,0	4.040,0	0,0	0,0	0,0
2	04	Ogasuna eta Finantzak Hacienda y Finanzas	4.040,0	0,0	4.040,0	0,0	0,0	0,0
3		Tasak, prezio publikoak eta bestelako sarrerak Tasas, Precios Públicos y Otros Ingresos	95.405,8	0,6	71.386,2	0,5	24.019,6	33,6
3	01	Jaurtaritzaren Lehendakaritza Lehendakaritza-Presidencia del Gobierno	12,0	0,0	13,5	0,0	-1,5	-11,1
3	02	Kultura eta Hizkuntza Politika Cultura y Política Lingüística	370,0	0,0	338,0	0,0	32,0	9,5
3	03	Ekonomia, Lana eta Enplegua Economía, Trabajo y Empleo	2.238,7	0,0	2.233,0	0,0	5,7	0,3
3	04	Ogasuna eta Finantzak Hacienda y Finanzas	3.500,0	0,0	3.200,0	0,0	300,0	9,4
3	05	Gobernantza, Administrazio Digitala eta Autogobernua Gobernanza, Administración Digital y Autogobierno	872,2	0,0	815,5	0,0	56,7	7,0
3	06	Industria, Trantsizio Energetikoa eta Jasangarritasuna Industria, Transición Energética y Sostenibilidad	5.806,9	0,0	5.167,2	0,0	639,8	12,4
3	07	Segurtasuna Seguridad	30.919,7	0,2	30.523,7	0,2	396,0	1,3
3	08	Hezkuntza Educación	8.074,8	0,1	6.068,4	0,0	2.006,4	33,1
3	09	Etxebizitza eta Hirri Agenda Vivienda y Agenda Urbana	31.163,5	0,2	11.033,0	0,1	20.130,5	182,5
3	10	Osasuna Salud	1.683,6	0,0	1.883,1	0,0	-199,5	-10,6
3	11	Ongizatea, Gazteria eta Erronka Demografikoa Bienestar, Juventud y Reto Demográfico	4.886,0	0,0	4.039,1	0,0	846,9	21,0
3	12	Mugikortasun Jasangarria Movilidad Sostenible	85,0	0,0	78,0	0,0	7,0	9,0
3	13	Zientzia, Unibertsitateak eta Berrikuntza Ciencia, Universidades e Innovación	698,4	0,0	270,0	0,0	428,4	158,7
3	14	Turismoa, Merkataritza eta Kontsumoa Turismo, Comercio y Consumo	376,0	0,0	551,0	0,0	-175,0	-31,8
3	15	Elkadura, Landa Garapena, Nekazaritza eta Arrantza Alimentación, Desarrollo Rural, Agricultura y Pesca	4.212,9	0,0	4.666,6	0,0	-453,8	-9,7
3	16	Justizia eta Giza Eskubideak Justicia y Derechos Humanos	506,2	0,0	506,0	0,0	0,2	0,0
4		Eragiketa arruntetarako transferentziak eta dirulaguntzak Transferencias y Subvenciones para Operaciones Corrientes	13.683.339,9	87,0	13.213.113,4	87,9	470.226,5	3,6
4	02	Kultura eta Hizkuntza Politika Cultura y Política Lingüística	0,0	0,0	80,0	0,0	-80,0	-100,0
4	08	Hezkuntza Educación	358,5	0,0	445,0	0,0	-86,6	-19,4
4	95	Erakundeen Baliabideak eta Konpromisoak Recursos y Compromisos Institucionales	13.682.981,4	87,0	13.212.588,4	87,9	470.393,0	3,6
5		Ondare-sarrerak Ingresos Patrimoniales	135.527,0	0,9	60.399,3	0,4	75.127,7	124,4
5	02	Kultura eta Hizkuntza Politika Cultura y Política Lingüística	4,0	0,0	2,0	0,0	2,0	100,0
5	03	Ekonomia, Lana eta Enplegua Economía, Trabajo y Empleo	0,5	0,0	0,0	0,0	0,5	---
5	04	Ogasuna eta Finantzak Hacienda y Finanzas	85.075,0	0,5	60.072,4	0,4	25.002,6	41,6
5	05	Gobernantza, Administrazio Digitala eta Autogobernua Gobernanza, Administración Digital y Autogobierno	1,0	0,0	0,0	0,0	1,0	---
5	06	Industria, Trantsizio Energetikoa eta Jasangarritasuna Industria, Transición Energética y Sostenibilidad	50.002,5	0,3	0,0	0,0	50.002,5	---
5	07	Segurtasuna Seguridad	16,5	0,0	15,0	0,0	1,5	10,0

MILAKA / MILES

KAP. CAP.	ATAL SEC.		2025	%GUZT. %TOT.	2024	%GUZT. %TOT.	ALDEA DIFERENCIA	%
5	08	Hezkuntza Educación	38,2	0,0	0,0	0,0	38,2	---
5	09	Etxebizitza eta Hiri Agenda Vivienda y Agenda Urbana	150,0	0,0	0,0	0,0	150,0	---
5	10	Osasuna Salud	34,0	0,0	8,0	0,0	26,0	325,0
5	12	Mugikortasun Jasangarria Movilidad Sostenible	200,0	0,0	291,3	0,0	-91,3	-31,4
5	13	Zientzia, Unibertsitateak eta Berrikuntza Ciencia, Universidades e Innovación	5,3	0,0	10,5	0,0	-5,2	-49,6
6		Inbertsio errealen besterentzea Enajenación de Inversiones Reales	20,0	0,0	20,0	0,0	0,0	0,0
6	07	Segurtasuna Seguridad	20,0	0,0	20,0	0,0	0,0	0,0
7		Kapital-eragiketarako transferentziak eta dirulaguntzak Transferencias y Subvenciones para Operaciones de Capital	158.944,6	1,0	231.050,2	1,5	-72.105,7	-31,2
7	07	Segurtasuna Seguridad	2.788,0	0,0	2.054,6	0,0	733,4	35,7
7	95	Erakundeen Ballabideak eta Konpromisoak Recursos y Compromisos Institucionales	156.156,6	1,0	228.995,6	1,5	-72.839,1	-31,8
8		Aktibo finantzarioen murrizketa Disminución de Activos Financieros	365.925,8	2,3	608.339,0	4,0	-242.413,2	-39,8
8	05	Gobernantza, Administrazio Digitala eta Autogobernua Gobernanza, Administración Digital y Autogobierno	400,0	0,0	400,0	0,0	0,0	0,0
8	06	Industria, Trantsizio Energetikoa eta Jasangarritasuna Industria, Transición Energética y Sostenibilidad	23.500,0	0,1	5.000,0	0,0	18.500,0	370,0
8	07	Segurtasuna Seguridad	4.000,0	0,0	4.000,0	0,0	0,0	0,0
8	08	Hezkuntza Educación	1.000,0	0,0	1.000,0	0,0	0,0	0,0
8	13	Zientzia, Unibertsitateak eta Berrikuntza Ciencia, Universidades e Innovación	551,8	0,0	536,6	0,0	15,2	2,8
8	14	Turismoa, Merkataritza eta Kontsumoa Turismo, Comercio y Consumo	75,0	0,0	92,8	0,0	-17,8	-19,2
8	15	Elikadura, Landa Garapena, Nekazaritza eta Arrantza Alimentación, Desarrollo Rural, Agricultura y Pesca	200,0	0,0	200,0	0,0	0,0	0,0
8	16	Justizia eta Giza Eskubideak Justicia y Derechos Humanos	70,0	0,0	70,0	0,0	0,0	0,0
8	99	Hainbat Sail Diversos Departamentos	336.129,0	2,1	597.039,5	4,0	-260.910,6	-43,7
9		Pasibo finantzarioen gehikuntza Aumento de Pasivos Financieros	1.284.992,9	8,2	837.092,9	5,6	447.900,1	53,5
9	90	Zor Publikoa Deuda Pública	1.284.992,9	8,2	837.092,9	5,6	447.900,1	53,5
		GUZTIRA TOTAL	15.728.196,0	100,0	15.025.441,0	100,0	702.755,0	4,7



Sailkapen Organiko-Ekonomikoa
Clasificación Orgánica-Económica

Administrazio Orokorra
Administración General

LABURPENA: ATALA ETA KAPITULUA SARRERAK
RESUMEN: SECCIÓN Y CAPÍTULO INGRESOS

ORGANIKOA / ORGANICA

EKONOMIKOA / ECONOMICA

FUNTZIONALA / FUNCIONAL

MILAKA / MILES

ATAL SEC.		GUZTIRA TOTAL	KAPITULUAK CAPITULOS							
			2 Zeharkako zergak Impuestos indirectos	3 Tasak prez.pub. Tasas prec.públ.	4 Transf. arruntak Transfe. corrientes	5 Ondare sarrerak Ingresos patrimon.	6 Inb.err. bestereantz Enaj.Inver reales	7 Kapital transf. Transfe. capital	8 Aktibo f. murrizketa Dism. act. financie.	9 Pasibo f. gehikuntza Aumento de pasi.fin
01	Lehendakaritza Lehendakaritza	12,0	0,0	12,0	0,0	0,0	0,0	0,0	0,0	0,0
02	Kultura eta Hizk Pol Cultura y Pol Ling.	374,0	0,0	370,0	0,0	4,0	0,0	0,0	0,0	0,0
03	Ekon., Lana eta Enpl Econ, Trab y Empl	2.239,2	0,0	2.238,7	0,0	0,5	0,0	0,0	0,0	0,0
04	Ogasuna eta Finantzak Hacienda y Finanzas	92.615,0	4.040,0	3.500,0	0,0	85.075,0	0,0	0,0	0,0	0,0
05	Gober, Adm Dig eta Aut Gober Adm. Dig y Aut	1.273,2	0,0	872,2	0,0	1,0	0,0	0,0	400,0	0,0
06	Ind, T Energ. eta J Ind., T. Energ. y S.	79.309,4	0,0	5.806,9	0,0	50.002,5	0,0	0,0	23.500,0	0,0
07	Segurtasuna Seguridad	37.744,2	0,0	30.919,7	0,0	16,5	20,0	2.788,0	4.000,0	0,0
08	Hezkuntza Educación	9.471,5	0,0	8.074,8	358,5	38,2	0,0	0,0	1.000,0	0,0
09	Etxebiz. eta Hiri Ag Vivienda y A. Urb.	31.313,5	0,0	31.163,5	0,0	150,0	0,0	0,0	0,0	0,0
10	Osasuna Salud	1.717,6	0,0	1.683,6	0,0	34,0	0,0	0,0	0,0	0,0
11	Ongiz., Gazt. E.D. Bien., Juv. y Reto D	4.886,0	0,0	4.886,0	0,0	0,0	0,0	0,0	0,0	0,0
12	Mugik. Jasangarria Movil. Sostenible	285,0	0,0	85,0	0,0	200,0	0,0	0,0	0,0	0,0
13	Zientzia, Uni. eta B Ciencia, Univ. e Inv	1.255,5	0,0	698,4	0,0	5,3	0,0	0,0	551,8	0,0
14	Turismoa, Merk. K. Turismo, Com. y Cons	451,0	0,0	376,0	0,0	0,0	0,0	0,0	75,0	0,0
15	Elikad.-Landa G.-Nek Aliment., D.Rural-Ag	4.412,9	0,0	4.212,9	0,0	0,0	0,0	0,0	200,0	0,0
16	Justizia eta G. Esku Justicia y D. Human.	576,2	0,0	506,2	0,0	0,0	0,0	0,0	70,0	0,0
90	Zor Publikoa Deuda Pública	1.284.992,9	0,0	0,0	0,0	0,0	0,0	0,0	0,0	1.284.992,9
95	Erakun.Baliab.Konpr. Recursos Com.Instit.	13.839.138,0	0,0	0,0	13.682.981,4	0,0	0,0	156.156,6	0,0	0,0
99	Hainbat Sail Diversos Departament	336.129,0	0,0	0,0	0,0	0,0	0,0	0,0	336.129,0	0,0
	GUZTIRA TOTAL	15.728.196,0	4.040,0	95.405,8	13.683.339,9	135.527,0	20,0	158.944,6	365.925,8	1.284.992,9

Administrazio Orokorra
Administración General

LABURPENA: ATALA; KAPITULUA - SARRERAK
RESUMEN: SECCIÓN; CAPÍTULO - INGRESOS

ORGANIKOA / ORGANICA

EKONOMIKOA / ECONOMICA

FUNTZIONALA / FUNCIONAL

		MILAKA / MILES						
ATAL SEC.	KAP. CAP.		2025	%GUZT. %TOT.	2024	%GUZT. %TOT.	ALDEA DIFERENCIA	%
01		JAURLARITZAREN LEHENDAKARITZA LEHENDAKARITZA-PRESIDENCIA DEL GOBIERNO	12,0	0,0	13,5	0,0	-1,5	-11,1
01	3	Tasak, prezio publikoak eta bestelako sarrerak <i>Tasas, Precios Públicos y Otros Ingresos</i>	12,0	0,0	13,5	0,0	-1,5	-11,1
02		KULTURA ETA HIZKUNTZA POLITIKA CULTURA Y POLÍTICA LINGÜÍSTICA	374,0	0,0	420,0	0,0	-46,0	-11,0
02	3	Tasak, prezio publikoak eta bestelako sarrerak <i>Tasas, Precios Públicos y Otros Ingresos</i>	370,0	0,0	338,0	0,0	32,0	9,5
02	4	Eragiketa arruntetarako transferentziak eta dirulaguntzak <i>Transferencias y Subvenciones para Operaciones Corrientes</i>	0,0	0,0	80,0	0,0	-80,0	-100,0
02	5	Ondare-sarrerak <i>Ingresos Patrimoniales</i>	4,0	0,0	2,0	0,0	2,0	100,0
03		EKONOMIA, LANA ETA ENPLEGUA ECONOMIA, TRABAJO Y EMPLEO	2.239,2	0,0	2.233,0	0,0	6,2	0,3
03	3	Tasak, prezio publikoak eta bestelako sarrerak <i>Tasas, Precios Públicos y Otros Ingresos</i>	2.238,7	0,0	2.233,0	0,0	5,7	0,3
03	5	Ondare-sarrerak <i>Ingresos Patrimoniales</i>	0,5	0,0	0,0	0,0	0,5	---
04		OGASUNA ETA FINANTZAK HACIENDA Y FINANZAS	92.615,0	0,6	67.312,4	0,4	25.302,6	37,6
04	2	Zeharkako zergak <i>Impuestos Indirectos</i>	4.040,0	0,0	4.040,0	0,0	0,0	0,0
04	3	Tasak, prezio publikoak eta bestelako sarrerak <i>Tasas, Precios Públicos y Otros Ingresos</i>	3.500,0	0,0	3.200,0	0,0	300,0	9,4
04	5	Ondare-sarrerak <i>Ingresos Patrimoniales</i>	85.075,0	0,5	60.072,4	0,4	25.002,6	41,6
05		GOBERNANTZA, ADMINISTRAZIO DIGITALA ETA AUTOGOBERNUA GOBERNANZA, ADMINISTRACIÓN DIGITAL Y AUTOGOBIERNO	1.273,2	0,0	1.215,5	0,0	57,7	4,7
05	3	Tasak, prezio publikoak eta bestelako sarrerak <i>Tasas, Precios Públicos y Otros Ingresos</i>	872,2	0,0	815,5	0,0	56,7	7,0
05	5	Ondare-sarrerak <i>Ingresos Patrimoniales</i>	1,0	0,0	0,0	0,0	1,0	---
05	8	Aktibo finantzarioen murrizketa <i>Disminución de Activos Financieros</i>	400,0	0,0	400,0	0,0	0,0	0,0
06		INDUSTRIA, TRANSIZIO ENERGETIKOA ETA JASANGARRITASUNA INDUSTRIA, TRANSICIÓN ENERGÉTICA Y SOSTENIBILIDAD	79.309,4	0,5	10.167,2	0,1	69.142,3	680,1
06	3	Tasak, prezio publikoak eta bestelako sarrerak <i>Tasas, Precios Públicos y Otros Ingresos</i>	5.806,9	0,0	5.167,2	0,0	639,8	12,4
06	5	Ondare-sarrerak <i>Ingresos Patrimoniales</i>	50.002,5	0,3	0,0	0,0	50.002,5	---
06	8	Aktibo finantzarioen murrizketa <i>Disminución de Activos Financieros</i>	23.500,0	0,1	5.000,0	0,0	18.500,0	370,0
07		SEGURTASUNA SEGURIDAD	37.744,2	0,2	36.613,3	0,2	1.130,9	3,1
07	3	Tasak, prezio publikoak eta bestelako sarrerak <i>Tasas, Precios Públicos y Otros Ingresos</i>	30.919,7	0,2	30.523,7	0,2	396,0	1,3
07	5	Ondare-sarrerak <i>Ingresos Patrimoniales</i>	16,5	0,0	15,0	0,0	1,5	10,0
07	6	Inbertsio errealen besterentzea <i>Enajenación de Inversiones Reales</i>	20,0	0,0	20,0	0,0	0,0	0,0
07	7	Kapital-eragiketarako transferentziak eta dirulaguntzak <i>Transferencias y Subvenciones para Operaciones de Capital</i>	2.788,0	0,0	2.054,6	0,0	733,4	35,7
07	8	Aktibo finantzarioen murrizketa <i>Disminución de Activos Financieros</i>	4.000,0	0,0	4.000,0	0,0	0,0	0,0
08		HEZKUNTZA EDUCACIÓN	9.471,5	0,1	7.513,4	0,1	1.958,1	26,1
08	3	Tasak, prezio publikoak eta bestelako sarrerak <i>Tasas, Precios Públicos y Otros Ingresos</i>	8.074,8	0,1	6.068,4	0,0	2.006,4	33,1
08	4	Eragiketa arruntetarako transferentziak eta dirulaguntzak <i>Transferencias y Subvenciones para Operaciones Corrientes</i>	358,5	0,0	445,0	0,0	-86,6	-19,4
08	5	Ondare-sarrerak <i>Ingresos Patrimoniales</i>	38,2	0,0	0,0	0,0	38,2	---

MILAKA / MILES

ATAL SEC.	KAP. CAP.		2025	%GUZT. %TOT.	2024	%GUZT. %TOT.	ALDEA DIFERENCIA	%
08	8	Aktibo finantzarioen murrizketa <i>Disminución de Activos Financieros</i>	1.000,0	0,0	1.000,0	0,0	0,0	0,0
09		ETXEBIZITZA ETA HIRI AGENDA VIVIENDA Y AGENDA URBANA	31.313,5	0,2	11.033,0	0,1	20.280,5	183,8
09	3	Tasak, prezio publikoak eta bestelako sarrerak <i>Tasas, Precios Públicos y Otros Ingresos</i>	31.163,5	0,2	11.033,0	0,1	20.130,5	182,5
09	5	Ondare-sarrerak <i>Ingresos Patrimoniales</i>	150,0	0,0	0,0	0,0	150,0	---
10		OSASUNA SALUD	1.717,6	0,0	1.891,1	0,0	-173,5	-9,2
10	3	Tasak, prezio publikoak eta bestelako sarrerak <i>Tasas, Precios Públicos y Otros Ingresos</i>	1.683,6	0,0	1.883,1	0,0	-199,5	-10,6
10	5	Ondare-sarrerak <i>Ingresos Patrimoniales</i>	34,0	0,0	8,0	0,0	26,0	325,0
11		ONGIZATEA, GAZTERIA ETA ERRONKA DEMOGRAFIKOA BIENESTAR, JUVENTUD Y RETO DEMOGRÁFICO	4.886,0	0,0	4.039,1	0,0	846,9	21,0
11	3	Tasak, prezio publikoak eta bestelako sarrerak <i>Tasas, Precios Públicos y Otros Ingresos</i>	4.886,0	0,0	4.039,1	0,0	846,9	21,0
12		MUGIKORTASUN JASANGARRIA MOVILIDAD SOSTENIBLE	285,0	0,0	369,3	0,0	-84,3	-22,8
12	3	Tasak, prezio publikoak eta bestelako sarrerak <i>Tasas, Precios Públicos y Otros Ingresos</i>	85,0	0,0	78,0	0,0	7,0	9,0
12	5	Ondare-sarrerak <i>Ingresos Patrimoniales</i>	200,0	0,0	291,3	0,0	-91,3	-31,4
13		ZIENTZIA, UNIBERTSITATEAK ETA BERRIKUNTZA CIENCIA, UNIVERSIDADES E INNOVACIÓN	1.255,5	0,0	817,1	0,0	438,4	53,6
13	3	Tasak, prezio publikoak eta bestelako sarrerak <i>Tasas, Precios Públicos y Otros Ingresos</i>	698,4	0,0	270,0	0,0	428,4	158,7
13	5	Ondare-sarrerak <i>Ingresos Patrimoniales</i>	5,3	0,0	10,5	0,0	-5,2	-49,6
13	8	Aktibo finantzarioen murrizketa <i>Disminución de Activos Financieros</i>	551,8	0,0	536,6	0,0	15,2	2,8
14		TURISMOA, MERKATARITZA ETA KONTSUMOA TURISMO, COMERCIO Y CONSUMO	451,0	0,0	643,9	0,0	-192,9	-30,0
14	3	Tasak, prezio publikoak eta bestelako sarrerak <i>Tasas, Precios Públicos y Otros Ingresos</i>	376,0	0,0	551,0	0,0	-175,0	-31,8
14	8	Aktibo finantzarioen murrizketa <i>Disminución de Activos Financieros</i>	75,0	0,0	92,8	0,0	-17,8	-19,2
15		ELIKADURA, LANDA GARAPENA, NEKAZARITZA ETA ARRANTZA ALIMENTACIÓN, DESARROLLO RURAL, AGRICULTURA Y PESCA	4.412,9	0,0	4.866,6	0,0	-453,8	-9,3
15	3	Tasak, prezio publikoak eta bestelako sarrerak <i>Tasas, Precios Públicos y Otros Ingresos</i>	4.212,9	0,0	4.666,6	0,0	-453,8	-9,7
15	8	Aktibo finantzarioen murrizketa <i>Disminución de Activos Financieros</i>	200,0	0,0	200,0	0,0	0,0	0,0
16		JUSTIZIA ETA GIZA ESKUBIDEAK JUSTICIA Y DERECHOS HUMANOS	576,2	0,0	576,0	0,0	0,2	0,0
16	3	Tasak, prezio publikoak eta bestelako sarrerak <i>Tasas, Precios Públicos y Otros Ingresos</i>	506,2	0,0	506,0	0,0	0,2	0,0
16	8	Aktibo finantzarioen murrizketa <i>Disminución de Activos Financieros</i>	70,0	0,0	70,0	0,0	0,0	0,0
90		ZOR PUBLIKOA DEUDA PÚBLICA	1.284.992,9	8,2	837.092,9	5,6	447.900,1	53,5
90	9	Pasibo finantzarioen gehikuntza <i>Aumento de Pasivos Financieros</i>	1.284.992,9	8,2	837.092,9	5,6	447.900,1	53,5
95		ERAKUNDEEN BALIABIDEAK ETA KONPROMISOAK RECURSOS Y COMPROMISOS INSTITUCIONALES	13.839.138,0	88,0	13.441.584,1	89,5	397.553,9	3,0
95	4	Eragiketa arruntetarako transferentziak eta dirulaguntzak <i>Transferencias y Subvenciones para Operaciones Corrientes</i>	13.682.981,4	87,0	13.212.588,4	87,9	470.393,0	3,6
95	7	Kapital-eragiketarako transferentziak eta dirulaguntzak <i>Transferencias y Subvenciones para Operaciones de Capital</i>	156.156,6	1,0	228.995,6	1,5	-72.839,1	-31,8
99		HAINBAT SAIL DIVERSOS DEPARTAMENTOS	336.129,0	2,1	597.039,5	4,0	-260.910,6	-43,7
99	8	Aktibo finantzarioen murrizketa <i>Disminución de Activos Financieros</i>	336.129,0	2,1	597.039,5	4,0	-260.910,6	-43,7
		GUZTIRA TOTAL	15.728.196,0	100,0	15.025.441,0	100,0	702.755,0	4,7

Administrazio Orokorra

Administración General

LABURPENA: ATALA; KONTZEPTUA - SARRERAK

RESUMEN: SECCIÓN; CONCEPTO - INGRESOS

ORGANIKOA / ORGANICA

EKONOMIKOA / ECONOMICA

FUNTZIONALA / FUNCIONAL

		MILAKA / MILES						
ATAL SEC.	KON. CON.		2025	%GUZT. %TOT.	2024	%GUZT. %TOT.	ALDEA DIFERENCIA	%
01		JAURLARITZAREN LEHENDAKARITZA LEHENDAKARITZA-PRESIDENCIA DEL GOBIERNO	12,0	0,0	13,5	0,0	-1,5	-11,1
01	3	Tasak, prezio publikoak eta bestelako sarrerak <i>Tasas, Precios Públicos y Otros Ingresos</i>	12,0	0,0	13,5	0,0	-1,5	-11,1
01	33	Zuzenbide publikoko bestelako sarrerak <i>Otros ingresos de derecho público</i>	5,0	0,0	6,0	0,0	-1,0	-16,7
01	332	Itzulketak <i>Reintegros</i>	5,0	0,0	6,0	0,0	-1,0	-16,7
01	36	Zuzenbide pribatuko bestelako sarrerak <i>Otros ingresos de derecho privado</i>	7,0	0,0	7,5	0,0	-0,5	-6,7
01	360	Zuzenbide pribatuko bestelako sarrerak <i>Otros ingresos de derecho privado</i>	7,0	0,0	7,5	0,0	-0,5	-6,7
02		KULTURA ETA HIZKUNTZA POLITIKA CULTURA Y POLÍTICA LINGÜÍSTICA	374,0	0,0	420,0	0,0	-46,0	-11,0
02	3	Tasak, prezio publikoak eta bestelako sarrerak <i>Tasas, Precios Públicos y Otros Ingresos</i>	370,0	0,0	338,0	0,0	32,0	9,5
02	30	Tasak <i>Tasas</i>	55,5	0,0	25,5	0,0	30,0	117,6
02	300	Tasa orokorrak <i>Tasas de carácter general</i>	55,5	0,0	25,5	0,0	30,0	117,6
02	31	Prezio publikoak <i>Precios públicos</i>	25,0	0,0	31,0	0,0	-6,0	-19,4
02	310	Prezio publikoak <i>Precios públicos</i>	25,0	0,0	31,0	0,0	-6,0	-19,4
02	33	Zuzenbide publikoko bestelako sarrerak <i>Otros ingresos de derecho público</i>	289,5	0,0	281,5	0,0	8,0	2,8
02	331	Zuzenbide publikoko interesak <i>Intereses de derecho público</i>	4,5	0,0	1,5	0,0	3,0	200,0
02	332	Itzulketak <i>Reintegros</i>	275,0	0,0	275,0	0,0	0,0	0,0
02	339	Zuzenbide publikoko bestelako sarrerak <i>Otros ingresos de derecho público</i>	10,0	0,0	5,0	0,0	5,0	100,0
02	4	Eragiketa aruntetarako transferentziak eta dirulaguntzak <i>Transferencias y Subvenciones para Operaciones Corrientes</i>	0,0	0,0	80,0	0,0	-80,0	-100,0
02	43	Estatuko sektore publikoko entitateetatik <i>De Entidades del sector público del Estado</i>	0,0	0,0	40,0	0,0	-40,0	-100,0
02	432	Autonomia-erkidegoetatik <i>De Comunidades Autónomas</i>	0,0	0,0	40,0	0,0	-40,0	-100,0
02	44	Estatuaren kanpotik <i>Del exterior</i>	0,0	0,0	40,0	0,0	-40,0	-100,0
02	449	Estatutik kanpoko bestelako transferentziak eta dirulaguntzak <i>Otras transferencias y subvenciones del exterior</i>	0,0	0,0	40,0	0,0	-40,0	-100,0
02	5	Ondare-sarrerak <i>Ingresos Patrimoniales</i>	4,0	0,0	2,0	0,0	2,0	100,0
02	53	Bestelako sarrera finantzarioak <i>Otros ingresos financieros</i>	4,0	0,0	2,0	0,0	2,0	100,0
02	530	Bankuko kontu korronteen interesak <i>Intereses de cuentas corrientes bancarias</i>	4,0	0,0	2,0	0,0	2,0	100,0
03		EKONOMIA, LANA ETA ENPLEGUA ECONOMIA, TRABAJO Y EMPLEO	2.239,2	0,0	2.233,0	0,0	6,2	0,3
03	3	Tasak, prezio publikoak eta bestelako sarrerak <i>Tasas, Precios Públicos y Otros Ingresos</i>	2.238,7	0,0	2.233,0	0,0	5,7	0,3
03	33	Zuzenbide publikoko bestelako sarrerak <i>Otros ingresos de derecho público</i>	2.238,7	0,0	2.233,0	0,0	5,7	0,3
03	330	Errekarguak eta isunak <i>Recargos y multas</i>	2.200,0	0,0	2.200,0	0,0	0,0	0,0
03	331	Zuzenbide publikoko interesak <i>Intereses de derecho público</i>	2,8	0,0	2,8	0,0	0,0	0,0
03	332	Itzulketak <i>Reintegros</i>	16,6	0,0	15,2	0,0	1,4	9,2
03	339	Zuzenbide publikoko bestelako sarrerak <i>Otros ingresos de derecho público</i>	19,3	0,0	15,0	0,0	4,3	28,7

MILAKA / MILES

ATAL SEC.	KON. CON.		2025	%GUZT. %TOT.	2024	%GUZT. %TOT.	ALDEA DIFERENCIA	%
03	5	Ondare-sarrerak <i>Ingresos Patrimoniales</i>	0,5	0,0	0,0	0,0	0,5	---
03	53	Bestelako sarrera finantzarioak <i>Otros ingresos financieros</i>	0,5	0,0	0,0	0,0	0,5	---
03	530	Bankuko kontu korronteen interesak <i>Intereses de cuentas corrientes bancarias</i>	0,5	0,0	0,0	0,0	0,5	---
04		OGASUNA ETA FINANTZAK HACIENDA Y FINANZAS	92.615,0	0,6	67.312,4	0,4	25.302,6	37,6
04	2	Zeharkako zergak <i>Impuestos Indirectos</i>	4.040,0	0,0	4.040,0	0,0	0,0	0,0
04	28	Bestelako zeharkako zergak <i>Otros impuestos indirectos</i>	4.040,0	0,0	4.040,0	0,0	0,0	0,0
04	280	Bestelako zeharkako zergak <i>Otros impuestos indirectos</i>	4.040,0	0,0	4.040,0	0,0	0,0	0,0
04	3	Tasak, prezio publikoak eta bestelako sarrerak <i>Tasas, Precios Públicos y Otros Ingresos</i>	3.500,0	0,0	3.200,0	0,0	300,0	9,4
04	33	Zuzenbide publikoko bestelako sarrerak <i>Otros ingresos de derecho público</i>	2.800,0	0,0	2.500,0	0,0	300,0	12,0
04	330	Errekarguak eta isunak <i>Recargos y multas</i>	1.500,0	0,0	1.200,0	0,0	300,0	25,0
04	331	Zuzenbide publikoko interesak <i>Intereses de derecho público</i>	600,0	0,0	600,0	0,0	0,0	0,0
04	339	Zuzenbide publikoko bestelako sarrerak <i>Otros ingresos de derecho público</i>	700,0	0,0	700,0	0,0	0,0	0,0
04	36	Zuzenbide pribatuko bestelako sarrerak <i>Otros ingresos de derecho privado</i>	700,0	0,0	700,0	0,0	0,0	0,0
04	360	Zuzenbide pribatuko bestelako sarrerak <i>Otros ingresos de derecho privado</i>	700,0	0,0	700,0	0,0	0,0	0,0
04	5	Ondare-sarrerak <i>Ingresos Patrimoniales</i>	85.075,0	0,5	60.072,4	0,4	25.002,6	41,6
04	53	Bestelako sarrera finantzarioak <i>Otros ingresos financieros</i>	85.000,0	0,5	60.000,0	0,4	25.000,0	41,7
04	530	Bankuko kontu korronteen interesak <i>Intereses de cuentas corrientes bancarias</i>	85.000,0	0,5	60.000,0	0,4	25.000,0	41,7
04	54	Lurren eta ondasun higiezin errentak <i>Rentas de terrenos y de bienes inmuebles</i>	75,0	0,0	72,4	0,0	2,6	3,5
04	541	Ondasun higiezin errentak <i>Rentas de bienes inmuebles</i>	75,0	0,0	72,4	0,0	2,6	3,5
05		GOBERNANTZA, ADMINISTRACIÓN DIGITAL ETA AUTOGOBERNUA GOBERNANZA, ADMINISTRACIÓN DIGITAL Y AUTOGOBIERNO	1.273,2	0,0	1.215,5	0,0	57,7	4,7
05	3	Tasak, prezio publikoak eta bestelako sarrerak <i>Tasas, Precios Públicos y Otros Ingresos</i>	872,2	0,0	815,5	0,0	56,7	7,0
05	30	Tasak <i>Tasas</i>	45,0	0,0	45,0	0,0	0,0	0,0
05	300	Tasa orokorrak <i>Tasas de carácter general</i>	45,0	0,0	45,0	0,0	0,0	0,0
05	31	Prezio publikoak <i>Precios públicos</i>	207,0	0,0	202,0	0,0	5,0	2,5
05	310	Prezio publikoak <i>Precios públicos</i>	207,0	0,0	202,0	0,0	5,0	2,5
05	33	Zuzenbide publikoko bestelako sarrerak <i>Otros ingresos de derecho público</i>	140,2	0,0	95,2	0,0	45,0	47,3
05	332	Itzulketak <i>Reintegros</i>	20,0	0,0	20,0	0,0	0,0	0,0
05	339	Zuzenbide publikoko bestelako sarrerak <i>Otros ingresos de derecho público</i>	120,2	0,0	75,2	0,0	45,0	59,8
05	36	Zuzenbide pribatuko bestelako sarrerak <i>Otros ingresos de derecho privado</i>	480,0	0,0	473,3	0,0	6,7	1,4
05	360	Zuzenbide pribatuko bestelako sarrerak <i>Otros ingresos de derecho privado</i>	480,0	0,0	473,3	0,0	6,7	1,4
05	5	Ondare-sarrerak <i>Ingresos Patrimoniales</i>	1,0	0,0	0,0	0,0	1,0	---
05	53	Bestelako sarrera finantzarioak <i>Otros ingresos financieros</i>	1,0	0,0	0,0	0,0	1,0	---
05	530	Bankuko kontu korronteen interesak <i>Intereses de cuentas corrientes bancarias</i>	1,0	0,0	0,0	0,0	1,0	---
05	8	Aktibo finantzarioen murrizketa <i>Disminución de Activos Financieros</i>	400,0	0,0	400,0	0,0	0,0	0,0
05	82	Bestelako inbertsio finantzarioak <i>Otras inversiones financieras</i>	400,0	0,0	400,0	0,0	0,0	0,0
05	823	Langileentzako maileguak <i>Préstamos al personal</i>	400,0	0,0	400,0	0,0	0,0	0,0
06		INDUSTRIA, TRANTSIZIO ENERGETIKOA ETA JASANGARRITASUNA INDUSTRIA, TRANSICIÓN ENERGÉTICA Y SOSTENIBILIDAD	79.309,4	0,5	10.167,2	0,1	69.142,3	680,1

MILAKA / MILES

ATAL SEC.	KON. CON.		2025	%GUZT. %TOT.	2024	%GUZT. %TOT.	ALDEA DIFERENCIA	%
06	3	Tasak, prezio publikoak eta bestelako sarrerak <i>Tasas, Precios Públicos y Otros Ingresos</i>	5.806,9	0,0	5.167,2	0,0	639,8	12,4
06	30	Tasak <i>Tasas</i>	1.077,5	0,0	855,8	0,0	221,8	25,9
06	300	Tasa orokorrak <i>Tasas de carácter general</i>	40,5	0,0	40,8	0,0	-0,3	-0,6
06	303	Industria- eta nekazaritza-tasak <i>Tasas de industria, agricultura</i>	585,0	0,0	352,0	0,0	233,0	66,2
06	306	Ingurumen-erloto tasak <i>Tasas en materia de medio ambiente</i>	52,0	0,0	63,0	0,0	-11,0	-17,5
06	309	EAERena ez den araudian jasota dauden tasak <i>Tasas de normativa no propia de la CAE</i>	400,0	0,0	400,0	0,0	0,0	0,0
06	33	Zuzenbide publikoko bestelako sarrerak <i>Otros ingresos de derecho público</i>	4.719,3	0,0	4.301,3	0,0	418,0	9,7
06	330	Errekarguak eta isunak <i>Recargos y multas</i>	278,0	0,0	275,0	0,0	3,0	1,1
06	331	Zuzenbide publikoko interesak <i>Intereses de derecho público</i>	330,2	0,0	320,2	0,0	10,0	3,1
06	332	Itzulketak <i>Reintegros</i>	2.605,0	0,0	2.195,0	0,0	410,0	18,7
06	339	Zuzenbide publikoko bestelako sarrerak <i>Otros ingresos de derecho público</i>	1.506,1	0,0	1.511,1	0,0	-5,0	-0,3
06	36	Zuzenbide pribatuko bestelako sarrerak <i>Otros ingresos de derecho privado</i>	10,1	0,0	10,1	0,0	0,0	0,0
06	360	Zuzenbide pribatuko bestelako sarrerak <i>Otros ingresos de derecho privado</i>	10,1	0,0	10,1	0,0	0,0	0,0
06	5	Ondare-sarrerak <i>Ingresos Patrimoniales</i>	50.002,5	0,3	0,0	0,0	50.002,5	---
06	50	EAEko sektore publikoko inbertsio finantzarioak <i>De inversiones financieras en el sector público de la CAE</i>	50.000,0	0,3	0,0	0,0	50.000,0	---
06	500	Dibidenduak eta etekinetao partaidetzak <i>Dividendos y participaciones en beneficios</i>	50.000,0	0,3	0,0	0,0	50.000,0	---
06	53	Bestelako sarrera finantzarioak <i>Otros ingresos financieros</i>	2,5	0,0	0,0	0,0	2,5	---
06	530	Bankuko kontu korronteen interesak <i>Intereses de cuentas corrientes bancarias</i>	2,5	0,0	0,0	0,0	2,5	---
06	8	Aktibo finantzarioen murrizketa <i>Disminución de Activos Financieros</i>	23.500,0	0,1	5.000,0	0,0	18.500,0	370,0
06	82	Bestelako inbertsio finantzarioak <i>Otras inversiones financieras</i>	23.500,0	0,1	5.000,0	0,0	18.500,0	370,0
06	822	Maiileguak <i>Préstamos</i>	23.500,0	0,1	5.000,0	0,0	18.500,0	370,0
07		SEGURTASUNA SEGURIDAD	37.744,2	0,2	36.613,3	0,2	1.130,9	3,1
07	3	Tasak, prezio publikoak eta bestelako sarrerak <i>Tasas, Precios Públicos y Otros Ingresos</i>	30.919,7	0,2	30.523,7	0,2	396,0	1,3
07	30	Tasak <i>Tasas</i>	1.447,2	0,0	1.339,2	0,0	108,0	8,1
07	300	Tasa orokorrak <i>Tasas de carácter general</i>	150,0	0,0	146,7	0,0	3,3	2,2
07	302	Trafikoaren, jokoaren, ikuskizunen, larrialdien eta segurtasunaren erloto tasak <i>Tasas en materia de tráfico, juego, espectáculos, emergencias y seguridad</i>	1.297,2	0,0	1.192,5	0,0	104,7	8,8
07	33	Zuzenbide publikoko bestelako sarrerak <i>Otros ingresos de derecho público</i>	29.437,4	0,2	29.149,4	0,2	288,0	1,0
07	330	Errekarguak eta isunak <i>Recargos y multas</i>	29.346,0	0,2	29.073,0	0,2	273,0	0,9
07	331	Zuzenbide publikoko interesak <i>Intereses de derecho público</i>	3,8	0,0	3,8	0,0	0,0	0,0
07	332	Itzulketak <i>Reintegros</i>	4,0	0,0	4,0	0,0	0,0	0,0
07	339	Zuzenbide publikoko bestelako sarrerak <i>Otros ingresos de derecho público</i>	83,6	0,0	68,6	0,0	15,0	21,9
07	36	Zuzenbide pribatuko bestelako sarrerak <i>Otros ingresos de derecho privado</i>	35,1	0,0	35,1	0,0	0,0	0,0
07	360	Zuzenbide pribatuko bestelako sarrerak <i>Otros ingresos de derecho privado</i>	35,1	0,0	35,1	0,0	0,0	0,0
07	5	Ondare-sarrerak <i>Ingresos Patrimoniales</i>	16,5	0,0	15,0	0,0	1,5	10,0
07	53	Bestelako sarrera finantzarioak <i>Otros ingresos financieros</i>	16,5	0,0	15,0	0,0	1,5	10,0
07	530	Bankuko kontu korronteen interesak <i>Intereses de cuentas corrientes bancarias</i>	16,5	0,0	15,0	0,0	1,5	10,0

MILAKA / MILES

ATAL SEC.	KON. CON.		2025	%GUZT. %TOT.	2024	%GUZT. %TOT.	ALDEA DIFERENCIA	%
07	6	Inbertsio errealen besterentzea <i>Enajenación de Inversiones Reales</i>	20,0	0,0	20,0	0,0	0,0	0,0
07	61	Inbertsio materialak <i>Inversiones materiales</i>	20,0	0,0	20,0	0,0	0,0	0,0
07	618	Garraio-elementuak <i>Elementos de transporte</i>	20,0	0,0	20,0	0,0	0,0	0,0
07	7	Kapital-eragiketarako transferentziak eta dirulaguntzak <i>Transferencias y Subvenciones para Operaciones de Capital</i>	2.788,0	0,0	2.054,6	0,0	733,4	35,7
07	75	Enpresetatik, familietatik eta irabazi-asmorik gabeko erakundeetatik <i>De empresas, familias e instituciones sin fines de lucro</i>	2.788,0	0,0	2.054,6	0,0	733,4	35,7
07	751	Beste enpresa batzuetatik <i>De otras empresas</i>	2.788,0	0,0	2.054,6	0,0	733,4	35,7
07	8	Aktibo finantzarioen murrizketa <i>Disminución de Activos Financieros</i>	4.000,0	0,0	4.000,0	0,0	0,0	0,0
07	82	Bestelako inbertsio finantzarioak <i>Otras inversiones financieras</i>	4.000,0	0,0	4.000,0	0,0	0,0	0,0
07	823	Langileentzako maileguak <i>Préstamos al personal</i>	4.000,0	0,0	4.000,0	0,0	0,0	0,0
08		HEZKUNTZA EDUCACIÓN	9.471,5	0,1	7.513,4	0,1	1.958,1	26,1
08	3	Tasak, prezio publikoak eta bestelako sarrerak <i>Tasas, Precios Públicos y Otros Ingresos</i>	8.074,8	0,1	6.068,4	0,0	2.006,4	33,1
08	30	Tasak <i>Tasas</i>	5.000,2	0,0	2.455,2	0,0	2.544,9	103,7
08	300	Tasa orokorrak <i>Tasas de carácter general</i>	3.690,0	0,0	1.400,0	0,0	2.290,0	163,6
08	301	Ezagutzei edo inguruabar pertsonalei buruzko ziurtagiriak <i>Certificación de conocimientos o relativas a circunstancias personales</i>	1.310,2	0,0	1.055,2	0,0	254,9	24,2
08	31	Prezio publikoak <i>Precios públicos</i>	2.956,0	0,0	3.546,0	0,0	-590,1	-16,6
08	310	Prezio publikoak <i>Precios públicos</i>	2.956,0	0,0	3.546,0	0,0	-590,1	-16,6
08	33	Zuzenbide publikoko bestelako sarrerak <i>Otros ingresos de derecho público</i>	118,7	0,0	67,2	0,0	51,5	76,6
08	332	Itzulketak <i>Reintegros</i>	110,1	0,0	50,1	0,0	60,0	119,8
08	339	Zuzenbide publikoko bestelako sarrerak <i>Otros ingresos de derecho público</i>	8,6	0,0	17,1	0,0	-8,5	-49,7
08	4	Eragiketa aruntetarako transferentziak eta dirulaguntzak <i>Transferencias y Subvenciones para Operaciones Corrientes</i>	358,5	0,0	445,0	0,0	-86,6	-19,4
08	40	EAEko sektore publikotik <i>Del sector público de la CAE</i>	358,5	0,0	445,0	0,0	-86,6	-19,4
08	401	Organismo autonomoetatik <i>De Organismos Autónomos</i>	358,5	0,0	445,0	0,0	-86,6	-19,4
08	5	Ondare-sarrerak <i>Ingresos Patrimoniales</i>	38,2	0,0	0,0	0,0	38,2	---
08	53	Bestelako sarrera finantzarioak <i>Otros ingresos financieros</i>	38,2	0,0	0,0	0,0	38,2	---
08	530	Bankuko kontu korronteen interesak <i>Intereses de cuentas corrientes bancarias</i>	38,2	0,0	0,0	0,0	38,2	---
08	8	Aktibo finantzarioen murrizketa <i>Disminución de Activos Financieros</i>	1.000,0	0,0	1.000,0	0,0	0,0	0,0
08	82	Bestelako inbertsio finantzarioak <i>Otras inversiones financieras</i>	1.000,0	0,0	1.000,0	0,0	0,0	0,0
08	823	Langileentzako maileguak <i>Préstamos al personal</i>	1.000,0	0,0	1.000,0	0,0	0,0	0,0
09		ETXEBIZITZA ETA HIRI AGENDA VIVIENDA Y AGENDA URBANA	31.313,5	0,2	11.033,0	0,1	20.280,5	183,8
09	3	Tasak, prezio publikoak eta bestelako sarrerak <i>Tasas, Precios Públicos y Otros Ingresos</i>	31.163,5	0,2	11.033,0	0,1	20.130,5	182,5
09	30	Tasak <i>Tasas</i>	470,0	0,0	470,0	0,0	0,0	0,0
09	300	Tasa orokorrak <i>Tasas de carácter general</i>	300,0	0,0	300,0	0,0	0,0	0,0
09	305	Etxebizitza- eta eraikuntza-arloko tasak <i>Tasas en materias de vivienda y construcción</i>	170,0	0,0	170,0	0,0	0,0	0,0
09	31	Prezio publikoak <i>Precios públicos</i>	29.431,9	0,2	9.478,5	0,1	19.953,4	210,5
09	310	Prezio publikoak <i>Precios públicos</i>	29.431,9	0,2	9.478,5	0,1	19.953,4	210,5
09	33	Zuzenbide publikoko bestelako sarrerak <i>Otros ingresos de derecho público</i>	1.261,6	0,0	1.084,5	0,0	177,1	16,3
09	330	Errekarguak eta isunak <i>Recargos y multas</i>	450,0	0,0	450,0	0,0	0,0	0,0

MILAKA / MILES

ATAL SEC.	KON. CON.		2025	%GUZT. %TOT.	2024	%GUZT. %TOT.	ALDEA DIFERENCIA	%
09	331	Zuzenbide publikoko interesak <i>Intereses de derecho público</i>	141,6	0,0	149,5	0,0	-7,9	-5,3
09	332	Itzulketak <i>Reintegros</i>	620,0	0,0	460,0	0,0	160,0	34,8
09	339	Zuzenbide publikoko bestelako sarrerak <i>Otros ingresos de derecho público</i>	50,0	0,0	25,0	0,0	25,0	100,0
09	5	Ondare-sarrerak <i>Ingresos Patrimoniales</i>	150,0	0,0	0,0	0,0	150,0	---
09	53	Bestelako sarrera finantzarioak <i>Otros ingresos financieros</i>	150,0	0,0	0,0	0,0	150,0	---
09	530	Bankuko kontu korronteen interesak <i>Intereses de cuentas corrientes bancarias</i>	150,0	0,0	0,0	0,0	150,0	---
10		OSASUNA SALUD	1.717,6	0,0	1.891,1	0,0	-173,5	-9,2
10	3	Tasak, prezio publikoak eta bestelako sarrerak <i>Tasas, Precios Públicos y Otros Ingresos</i>	1.683,6	0,0	1.883,1	0,0	-199,5	-10,6
10	30	Tasak <i>Tasas</i>	1.002,8	0,0	1.002,8	0,0	0,0	0,0
10	300	Tasa orokorrak <i>Tasas de carácter general</i>	14,9	0,0	14,9	0,0	0,0	0,0
10	304	Osasun-tasak <i>Tasas de sanidad</i>	927,9	0,0	927,9	0,0	0,0	0,0
10	308	EAEren araudi propioan jasota dauden bestelako tasak <i>Otras tasas de normativa propia de la CAE</i>	60,0	0,0	60,0	0,0	0,0	0,0
10	31	Prezio publikoak <i>Precios públicos</i>	82,0	0,0	67,0	0,0	15,0	22,4
10	310	Prezio publikoak <i>Precios públicos</i>	82,0	0,0	67,0	0,0	15,0	22,4
10	33	Zuzenbide publikoko bestelako sarrerak <i>Otros ingresos de derecho público</i>	598,8	0,0	813,3	0,0	-214,5	-26,4
10	330	Errekarguak eta isunak <i>Recargos y multas</i>	293,6	0,0	275,1	0,0	18,5	6,7
10	331	Zuzenbide publikoko interesak <i>Intereses de derecho público</i>	0,6	0,0	0,6	0,0	0,0	0,0
10	332	Itzulketak <i>Reintegros</i>	207,4	0,0	157,4	0,0	50,0	31,8
10	339	Zuzenbide publikoko bestelako sarrerak <i>Otros ingresos de derecho público</i>	97,3	0,0	380,3	0,0	-283,0	-74,4
10	5	Ondare-sarrerak <i>Ingresos Patrimoniales</i>	34,0	0,0	8,0	0,0	26,0	325,0
10	53	Bestelako sarrera finantzarioak <i>Otros ingresos financieros</i>	34,0	0,0	8,0	0,0	26,0	325,0
10	530	Bankuko kontu korronteen interesak <i>Intereses de cuentas corrientes bancarias</i>	34,0	0,0	8,0	0,0	26,0	325,0
11		ONGIZATEA, GAZTERIA ETA ERRONKA DEMOGRAFIKOA BIENESTAR, JUVENTUD Y RETO DEMOGRÁFICO	4.886,0	0,0	4.039,1	0,0	846,9	21,0
11	3	Tasak, prezio publikoak eta bestelako sarrerak <i>Tasas, Precios Públicos y Otros Ingresos</i>	4.886,0	0,0	4.039,1	0,0	846,9	21,0
11	30	Tasak <i>Tasas</i>	1,0	0,0	1,0	0,0	0,0	0,0
11	301	Ezagutzei edo inguruabar pertsonalei buruzko ziurtagiriak <i>Certificación de conocimientos o relativas a circunstancias personales</i>	1,0	0,0	1,0	0,0	0,0	0,0
11	31	Prezio publikoak <i>Precios públicos</i>	4.025,0	0,0	3.828,1	0,0	196,9	5,1
11	310	Prezio publikoak <i>Precios públicos</i>	4.025,0	0,0	3.828,1	0,0	196,9	5,1
11	33	Zuzenbide publikoko bestelako sarrerak <i>Otros ingresos de derecho público</i>	860,0	0,0	210,0	0,0	650,0	309,5
11	332	Itzulketak <i>Reintegros</i>	860,0	0,0	210,0	0,0	650,0	309,5
12		MUGIKORTASUN JASANGARRIA MOVILIDAD SOSTENIBLE	285,0	0,0	369,3	0,0	-84,3	-22,8
12	3	Tasak, prezio publikoak eta bestelako sarrerak <i>Tasas, Precios Públicos y Otros Ingresos</i>	85,0	0,0	78,0	0,0	7,0	9,0
12	30	Tasak <i>Tasas</i>	2,0	0,0	2,0	0,0	0,0	0,0
12	309	EAErena ez den araudian jasota dauden tasak <i>Tasas de normativa no propia de la CAE</i>	2,0	0,0	2,0	0,0	0,0	0,0
12	33	Zuzenbide publikoko bestelako sarrerak <i>Otros ingresos de derecho público</i>	83,0	0,0	76,0	0,0	7,0	9,2
12	330	Errekarguak eta isunak <i>Recargos y multas</i>	80,0	0,0	50,0	0,0	30,0	60,0
12	339	Zuzenbide publikoko bestelako sarrerak <i>Otros ingresos de derecho público</i>	3,0	0,0	26,0	0,0	-23,0	-88,5

MILAKA / MILES

ATAL SEC.	KON. CON.		2025	%GUZT. %TOT.	2024	%GUZT. %TOT.	ALDEA DIFERENCIA	%
12	5	Ondare-sarrerak <i>Ingresos Patrimoniales</i>	200,0	0,0	291,3	0,0	-91,3	-31,4
12	51	EAEko administ. publiko gisa sailkat. dauden bestelako entitateetako <i>De inversiones financieras en otras entidades clasificadas</i>	200,0	0,0	0,0	0,0	200,0	---
12	510	Dibidenduak eta etekineto partaidetzak <i>Dividendos y participaciones en beneficios</i>	200,0	0,0	0,0	0,0	200,0	---
12	52	Bestelako entitateetako inbertsio finantzarioak <i>De inversiones financieras en otras entidades</i>	0,0	0,0	266,3	0,0	-266,3	-100,0
12	520	Dibidenduak eta etekineto partaidetzak <i>Dividendos y participaciones en beneficios</i>	0,0	0,0	266,3	0,0	-266,3	-100,0
12	53	Bestelako sarrera finantzarioak <i>Otros ingresos financieros</i>	0,0	0,0	25,0	0,0	-25,0	-100,0
12	530	Bankuko kontu korronteen interesak <i>Intereses de cuentas corrientes bancarias</i>	0,0	0,0	25,0	0,0	-25,0	-100,0
13		ZIENTZIA, UNIBERTSITATEAK ETA BERRIKUNTZA CIENCIA, UNIVERSIDADES E INNOVACIÓN	1.255,5	0,0	817,1	0,0	438,4	53,6
13	3	Tasak, prezio publikoak eta bestelako sarrerak <i>Tasas, Precios Públicos y Otros Ingresos</i>	698,4	0,0	270,0	0,0	428,4	158,7
13	30	Tasak <i>Tasas</i>	165,4	0,0	0,0	0,0	165,4	---
13	301	Ezagutzei edo inguruabar pertsonalei buruzko ziurtagiriak <i>Certificación de conocimientos o relativas a circunstancias personales</i>	165,4	0,0	0,0	0,0	165,4	---
13	33	Zuzenbide publikoko bestelako sarrerak <i>Otros ingresos de derecho público</i>	533,0	0,0	270,0	0,0	263,0	97,4
13	332	Itzulketak <i>Reintegros</i>	533,0	0,0	270,0	0,0	263,0	97,4
13	5	Ondare-sarrerak <i>Ingresos Patrimoniales</i>	5,3	0,0	10,5	0,0	-5,2	-49,6
13	51	EAEko administ. publiko gisa sailkat. dauden bestelako entitateetako <i>De inversiones financieras en otras entidades clasificadas</i>	5,3	0,0	10,5	0,0	-5,2	-49,6
13	512	Maileguen interesak <i>Intereses de préstamos</i>	5,3	0,0	10,5	0,0	-5,2	-49,6
13	8	Aktibo finantzarioen murrizketa <i>Disminución de Activos Financieros</i>	551,8	0,0	536,6	0,0	15,2	2,8
13	81	EAEko administ. publiko gisa sailkat. dauden bestelako entitateetako <i>Inversiones financieras en otras entidades clasificadas Administraciones</i>	375,1	0,0	369,9	0,0	5,2	1,4
13	812	Maileguak <i>Préstamos</i>	375,1	0,0	369,9	0,0	5,2	1,4
13	82	Bestelako inbertsio finantzarioak <i>Otras inversiones financieras</i>	176,7	0,0	166,7	0,0	10,0	6,0
13	822	Maileguak <i>Préstamos</i>	166,7	0,0	166,7	0,0	0,0	0,0
13	823	Langileentzako maileguak <i>Préstamos al personal</i>	10,0	0,0	0,0	0,0	10,0	---
14		TURISMOA, MERKATARITZA ETA KONTSUMOA TURISMO, COMERCIO Y CONSUMO	451,0	0,0	643,9	0,0	-192,9	-30,0
14	3	Tasak, prezio publikoak eta bestelako sarrerak <i>Tasas, Precios Públicos y Otros Ingresos</i>	376,0	0,0	551,0	0,0	-175,0	-31,8
14	33	Zuzenbide publikoko bestelako sarrerak <i>Otros ingresos de derecho público</i>	376,0	0,0	551,0	0,0	-175,0	-31,8
14	330	Errekarguak eta isunak <i>Recargos y multas</i>	300,0	0,0	300,0	0,0	0,0	0,0
14	331	Zuzenbide publikoko interesak <i>Intereses de derecho público</i>	27,0	0,0	48,0	0,0	-21,0	-43,8
14	332	Itzulketak <i>Reintegros</i>	45,0	0,0	203,0	0,0	-158,0	-77,8
14	339	Zuzenbide publikoko bestelako sarrerak <i>Otros ingresos de derecho público</i>	4,0	0,0	0,0	0,0	4,0	---
14	8	Aktibo finantzarioen murrizketa <i>Disminución de Activos Financieros</i>	75,0	0,0	92,8	0,0	-17,8	-19,2
14	82	Bestelako inbertsio finantzarioak <i>Otras inversiones financieras</i>	75,0	0,0	92,8	0,0	-17,8	-19,2
14	822	Maileguak <i>Préstamos</i>	75,0	0,0	92,8	0,0	-17,8	-19,2
15		ELIKADURA, LANDA GARAPENA, NEKAZARITZA ETA ARRANTZA ALIMENTACIÓN, DESARROLLO RURAL, AGRICULTURA Y PESCA	4.412,9	0,0	4.866,6	0,0	-453,8	-9,3
15	3	Tasak, prezio publikoak eta bestelako sarrerak <i>Tasas, Precios Públicos y Otros Ingresos</i>	4.212,9	0,0	4.666,6	0,0	-453,8	-9,7
15	30	Tasak <i>Tasas</i>	3.930,4	0,0	4.469,1	0,0	-538,8	-12,1
15	300	Tasa orokorrak <i>Tasas de carácter general</i>	290,0	0,0	310,0	0,0	-20,0	-6,5
15	301	Ezagutzei edo inguruabar pertsonalei buruzko ziurtagiriak <i>Certificación de conocimientos o relativas a circunstancias personales</i>	240,0	0,0	120,0	0,0	120,0	100,0

MILAKA / MILES

ATAL SEC.	KON. CON.		2025	%GUZT. %TOT.	2024	%GUZT. %TOT.	ALDEA DIFERENCIA	%
15	303	Industria- eta nekazaritza-tasak <i>Tasas de industria, agricultura</i>	434,0	0,0	221,0	0,0	213,0	96,4
15	307	Garraio-, kontsumo- eta merkataritza-arloko tasak <i>Tasas en materias de transporte, consumo y comercio</i>	2.966,4	0,0	3.818,1	0,0	-851,8	-22,3
15	31	Prezio publikoak <i>Precios públicos</i>	1,0	0,0	1,0	0,0	0,0	0,0
15	310	Prezio publikoak <i>Precios públicos</i>	1,0	0,0	1,0	0,0	0,0	0,0
15	33	Zuzenbide publikoko bestelako sarrerak <i>Otros ingresos de derecho público</i>	281,5	0,0	196,5	0,0	85,0	43,3
15	330	Errekarguak eta isunak <i>Recargos y multas</i>	93,0	0,0	48,0	0,0	45,0	93,8
15	331	Zuzenbide publikoko interesak <i>Intereses de derecho público</i>	1,0	0,0	1,0	0,0	0,0	0,0
15	332	Itzulketak <i>Reintegros</i>	187,5	0,0	147,5	0,0	40,0	27,1
15	8	Aktibo finantzarioen murrizketa <i>Disminución de Activos Financieros</i>	200,0	0,0	200,0	0,0	0,0	0,0
15	82	Bestelako inbertsio finantzarioak <i>Otras inversiones financieras</i>	200,0	0,0	200,0	0,0	0,0	0,0
15	822	Maileguak <i>Préstamos</i>	200,0	0,0	200,0	0,0	0,0	0,0
16		JUSTIZIA ETA GIZA ESKUBIDEAK JUSTICIA Y DERECHOS HUMANOS	576,2	0,0	576,0	0,0	0,2	0,0
16	3	Tasak, prezio publikoak eta bestelako sarrerak <i>Tasas, Precios Públicos y Otros Ingresos</i>	506,2	0,0	506,0	0,0	0,2	0,0
16	30	Tasak <i>Tasas</i>	245,0	0,0	246,0	0,0	-1,0	-0,4
16	300	Tasa orokorrak <i>Tasas de carácter general</i>	245,0	0,0	246,0	0,0	-1,0	-0,4
16	31	Prezio publikoak <i>Precios públicos</i>	140,0	0,0	140,0	0,0	0,0	0,0
16	310	Prezio publikoak <i>Precios públicos</i>	140,0	0,0	140,0	0,0	0,0	0,0
16	33	Zuzenbide publikoko bestelako sarrerak <i>Otros ingresos de derecho público</i>	120,0	0,0	120,0	0,0	0,0	0,0
16	332	Itzulketak <i>Reintegros</i>	103,0	0,0	103,0	0,0	0,0	0,0
16	339	Zuzenbide publikoko bestelako sarrerak <i>Otros ingresos de derecho público</i>	17,0	0,0	17,0	0,0	0,0	0,0
16	36	Zuzenbide pribatuko bestelako sarrerak <i>Otros ingresos de derecho privado</i>	1,2	0,0	0,0	0,0	1,2	---
16	360	Zuzenbide pribatuko bestelako sarrerak <i>Otros ingresos de derecho privado</i>	1,2	0,0	0,0	0,0	1,2	---
16	8	Aktibo finantzarioen murrizketa <i>Disminución de Activos Financieros</i>	70,0	0,0	70,0	0,0	0,0	0,0
16	82	Bestelako inbertsio finantzarioak <i>Otras inversiones financieras</i>	70,0	0,0	70,0	0,0	0,0	0,0
16	823	Langileentzako maileguak <i>Préstamos al personal</i>	70,0	0,0	70,0	0,0	0,0	0,0
90		ZOR PUBLIKOA DEUDA PÚBLICA	1.284.992,9	8,2	837.092,9	5,6	447.900,1	53,5
90	9	Pasibo finantzarioen gehikuntza <i>Aumento de Pasivos Financieros</i>	1.284.992,9	8,2	837.092,9	5,6	447.900,1	53,5
90	90	Jesapenak eta antzeko beste jaulkipen batzuk <i>Empréstitos y otras emisiones análogas</i>	1.284.992,9	8,2	837.092,9	5,6	447.900,1	53,5
90	900	Obligazioak eta bonuak <i>Obligaciones y bonos</i>	1.284.992,9	8,2	837.092,9	5,6	447.900,1	53,5
95		ERAKUNDEEN BALIABIDEAK ETA KONPROMISOAK RECURSOS Y COMPROMISOS INSTITUCIONALES	13.839.138,0	88,0	13.441.584,1	89,5	397.553,9	3,0
95	4	Eragiketa aruntetarako transferentziak eta dirulaguntzak <i>Transferencias y Subvenciones para Operaciones Corrientes</i>	13.682.981,4	87,0	13.212.588,4	87,9	470.393,0	3,6
95	42	Foru-aldundietatik eta Euskal Autonomia Erkidegoko toki-entitateetatik <i>De Diputaciones Forales y de Entidades Locales del País Vasco</i>	13.201.039,9	83,9	12.687.856,7	84,4	513.183,2	4,0
95	420	Arabako Foru Aldunditik <i>De la Diputación Foral de Álava</i>	2.117.563,7	13,5	2.013.700,3	13,4	103.863,4	5,2
95	421	Gipuzkoako Foru Aldunditik <i>De la Diputación Foral de Gipuzkoa</i>	4.434.228,9	28,2	4.268.194,3	28,4	166.034,6	3,9
95	422	Bizkaiko Foru Aldunditik <i>De la Diputación Foral de Bizkaia</i>	6.649.247,3	42,3	6.405.962,1	42,6	243.285,2	3,8
95	43	Estatuko sektore publikoko entitateetatik <i>De Entidades del sector público del Estado</i>	388.895,0	2,5	441.447,4	2,9	-52.552,4	-11,9
95	430	Estatuko Administrazio Zentraletik <i>De la Administración Central del Estado</i>	388.638,0	2,5	441.190,4	2,9	-52.552,4	-11,9

MILAKA / MILES

ATAL SEC.	KON. CON.		2025	%GUZT. %TOT.	2024	%GUZT. %TOT.	ALDEA DIFERENCIA	%
95	439	Bestelako entitateetatik <i>De otras entidades</i>	257,0	0,0	257,0	0,0	0,0	0,0
95	44	Estatuaren kanpotik <i>Del exterior</i>	93.046,5	0,6	83.284,3	0,6	9.762,2	11,7
95	440	Europar Batasunetik - Europako Gizarte Funtza (EGIF) <i>De la Unión Europea - FSE</i>	33.916,2	0,2	24.217,6	0,2	9.698,6	40,0
95	442	Europar Batasunetik - Nekazaritza Bermatzeko Europako Funtza (NBEF) <i>De la Unión Europea - Fondo Europeo Agrícola de Garantía (FEAGA)</i>	55.676,0	0,4	54.773,6	0,4	902,3	1,6
95	443	Europar Batasunetik - Landa Garapenerako Europako Nekazaritza Funtza (LGENF) <i>De la Unión Europea - Fondo Europeo Agrícola de Desarrollo Rural (FEADER)</i>	3.363,9	0,0	4.266,2	0,0	-902,3	-21,2
95	448	Europar Batasunetik - Bestelako transferentziak eta dirulaguntzak <i>De la Unión Europea - Otras transferencias y subvenciones</i>	90,4	0,0	26,9	0,0	63,6	236,7
95	7	Kapital-eragiketarako transferentziak eta dirulaguntzak <i>Transferencias y Subvenciones para Operaciones de Capital</i>	156.156,6	1,0	228.995,6	1,5	-72.839,1	-31,8
95	72	Foru-aldundietatik eta Euskal Autonomia Erkidegoko toki-entitateetatik <i>De Diputaciones Forales y de Entidades Locales del País Vasco</i>	0,0	0,0	10,5	0,0	-10,5	-100,0
95	720	Arabako Foru Aldunditik <i>De la Diputación Foral de Álava</i>	0,0	0,0	10,5	0,0	-10,5	-100,0
95	73	Estatuko sektore publikoko entitateetatik <i>De Entidades del sector público del Estado</i>	105.296,4	0,7	188.725,0	1,3	-83.428,6	-44,2
95	730	Estatuko Administrazio Zentraletik <i>De la Administración Central del Estado</i>	105.296,4	0,7	188.725,0	1,3	-83.428,6	-44,2
95	74	Estatuaren kanpotik <i>Del exterior</i>	50.860,1	0,3	40.260,1	0,3	10.600,0	26,3
95	741	Europar Batasunetik - Eskualdeko Garapenerako Europako Funtza (EGEF) <i>De la Unión Europea - Fondo Europeo de Desarrollo Regional (FEDER)</i>	15.000,0	0,1	4.400,0	0,0	10.600,0	240,9
95	742	Europar Batasunetik - Nekazaritza Bermatzeko Europako Funtza (NBEF) <i>De la Unión Europea - Fondo Europeo Agrícola de Garantía (FEAGA)</i>	6.853,2	0,0	11.758,1	0,1	-4.904,9	-41,7
95	743	Europar Batasunetik - Landa Garapenerako Europako Nekazaritza Funtza (LGENF) <i>De la Unión Europea - Fondo Europeo Agrícola de Desarrollo Rural (FEADER)</i>	22.106,9	0,1	17.202,0	0,1	4.904,9	28,5
95	744	Europar Batasunetik - Europako Itsas eta Arrantza Funtza (EIAF) <i>De la Unión Europea - Fondo Europeo Marítimo y de Pesca (FEMP)</i>	6.900,0	0,0	6.900,0	0,0	0,0	0,0
99		HAINBAT SAIL DIVERSOS DEPARTAMENTOS	336.129,0	2,1	597.039,5	4,0	-260.910,6	-43,7
99	8	Aktibo finantzarioen murrizketa <i>Disminución de Activos Financieros</i>	336.129,0	2,1	597.039,5	4,0	-260.910,6	-43,7
99	87	Gerakinak <i>Remanentes</i>	336.129,0	2,1	597.039,5	4,0	-260.910,6	-43,7
99	870	Gerakinak <i>Remanentes</i>	336.129,0	2,1	597.039,5	4,0	-260.910,6	-43,7
		GUZTIRA TOTAL	15.728.196,0	100,0	15.025.441,0	100,0	702.755,0	4,7



Sailkapen Organiko-Funtzional-Ekonomikoa
Clasificación Orgánica-Funcional-Económica

Administrazio Orokorra
Administración General

LABURPENA: ATALA; PROGRAMA ETA KAPITULUA SARRERAK
RESUMEN: SECCIÓN; PROGRAMA Y CAPÍTULO INGRESOS

ORGANIKOA / ORGANICA

EKONOMIKOA / ECONOMICA

FUNTZIONALA / FUNCIONAL

MILAKA / MILES

ATAL SEC.	PROG. PROG.		GUZTIRA TOTAL	KAPITULUAK CAPITULOS								
				2 Zeharkako zergak Impuestos indirectos	3 Tasak prez.pub. Tasas prec.públ.	4 Transf. arruntak Transfe. corrientes	5 Ondare sarrerak Ingresos patrimon.	6 Inb.err. besterentz Enaj.Inver reales	7 Kapital transf. Transfe. capital	8 Aktibo f. murrizketa Dism. act. financie.	9 Pasibo f. gehikuntza Aumento pasi.fin	
01		Jauriaritzaren Lehendakaritza Lehendakaritza-Presidencia del Gobierno	12,0	0,0	12,0	0,0	0,0	0,0	0,0	0,0	0,0	
01	1311	<i>Kanpo Harremanak</i> Acción Exterior	12,0	0,0	12,0	0,0	0,0	0,0	0,0	0,0	0,0	
02		Kultura eta Hizkuntza Politika Cultura y Política Lingüística	374,0	0,0	370,0	0,0	4,0	0,0	0,0	0,0	0,0	
02	4511	<i>Kultura/Hizkuntza Politika. Egitura eta Laguntza</i> Estructura y Apoyo de Cultura y Polit. Lingüística	318,0	0,0	314,0	0,0	4,0	0,0	0,0	0,0	0,0	
02	4512	<i>Kirolak</i> Deportes	25,0	0,0	25,0	0,0	0,0	0,0	0,0	0,0	0,0	
02	4513	<i>Kulturaren Sustapena</i> Promoción de la Cultura	25,5	0,0	25,5	0,0	0,0	0,0	0,0	0,0	0,0	
02	4514	<i>Ondare Historiko Artistikoa</i> Patrimonio Histórico Artístico	5,5	0,0	5,5	0,0	0,0	0,0	0,0	0,0	0,0	
03		Ekonomia, Lana eta Enplegua Economía, Trabajo y Empleo	2.239,2	0,0	2.238,7	0,0	0,5	0,0	0,0	0,0	0,0	
03	3110	<i>Ekonomia, Lana eta Enplegua. Egitura eta</i> <i>Laguntza</i> Estructura y Apoyo de Economía, Trabajo y Empleo	14,9	0,0	14,4	0,0	0,5	0,0	0,0	0,0	0,0	
03	3112	<i>Lana</i> Trabajo	2.209,6	0,0	2.209,6	0,0	0,0	0,0	0,0	0,0	0,0	
03	3212	<i>Gizarte Ekonomia</i> Economía Social	14,7	0,0	14,7	0,0	0,0	0,0	0,0	0,0	0,0	
04		Ogasuna eta Finantzak Hacienda y Finanzas	92.615,0	4.040,0	3.500,0	0,0	85.075,0	0,0	0,0	0,0	0,0	
04	6112	<i>Zerga-politika</i> Política Fiscal	4.040,0	4.040,0	0,0	0,0	0,0	0,0	0,0	0,0	0,0	
04	6114	<i>Ondare eta Kontratazioa</i> Patrimonio y Contratación	775,0	0,0	700,0	0,0	75,0	0,0	0,0	0,0	0,0	
04	6311	<i>Finantza-Politika</i> Política Financiera	87.800,0	0,0	2.800,0	0,0	85.000,0	0,0	0,0	0,0	0,0	
05		Gobernantza, Administrazio Digitala eta Autogobern Gobernanza Administración Digital y Autogobierno	1.273,2	0,0	872,2	0,0	1,0	0,0	0,0	400,0	0,0	
05	1211	<i>Gobernantza, Ad. Digit. eta Autog. Egitura eta Lag</i> Estructura y Apoyo de Gobernanza, Ad. Dig. y Autog	19,0	0,0	18,0	0,0	1,0	0,0	0,0	0,0	0,0	
05	1212	<i>Zerbitzu Orokorrak</i> Servicios Generales	217,1	0,0	217,1	0,0	0,0	0,0	0,0	0,0	0,0	
05	1213	<i>F. Publikoa, Langileen Hautaketa eta Prestakuntza</i> Función Pública, Selección y Formación Personal	420,0	0,0	20,0	0,0	0,0	0,0	0,0	400,0	0,0	
05	1214	<i>Informatika eta Telekomunikazioak</i> Informática y Telecomunicaciones	477,0	0,0	477,0	0,0	0,0	0,0	0,0	0,0	0,0	
05	1217	<i>Erakundeen Harremanak</i> Relaciones Institucionales	45,1	0,0	45,1	0,0	0,0	0,0	0,0	0,0	0,0	
05	1218	<i>Araubide Juridikoa</i> Régimen Jurídico	95,0	0,0	95,0	0,0	0,0	0,0	0,0	0,0	0,0	
06		Industria, Trantsizio Energe. eta Jasang Industria, Transición Energética y Sostenibilidad	79.309,4	0,0	5.806,9	0,0	50.002,5	0,0	0,0	23.500,0	0,0	
06	4421	<i>Ingurumenaren Babesa</i> Protección del Medio Ambiente	678,0	0,0	678,0	0,0	0,0	0,0	0,0	0,0	0,0	
06	5413	<i>Teknologia</i> Tecnología	615,5	0,0	615,5	0,0	0,0	0,0	0,0	0,0	0,0	
06	7211	<i>Industr. Trans. Energ. Jas. Egitura eta Laguntza</i> Estructura y Apoyo de Industria, T.Energ. y Soste.	198,1	0,0	195,6	0,0	2,5	0,0	0,0	0,0	0,0	
06	7212	<i>Industria Garapena</i> Desarrollo Industrial	75.309,5	0,0	1.809,5	0,0	50.000,0	0,0	0,0	23.500,0	0,0	

MILAKA / MILES

ATAL SEC.	PROG. PROG.		GUZTIRA TOTAL	KAPITULUAK CAPITULOS								
				2 Zeharkako zergak Impuestos indirectos	3 Tasak prez.pub. Tasas prec.públ.	4 Transf. arruntak Transfe. corrientes	5 Ondare sarrerak Ingresos patrimon.	6 Inb.err. besterentz Enaj.Inver reales	7 Kapital transf. Transfe. capital	8 Aktibo f. murrizketa Dism. act. financie.	9 Pasibo f. gehikuntza Aumento pasi.fin	
06	7213	Industria Segurtasuna Seguridad Industrial	2.100,2	0,0	2.100,2	0,0	0,0	0,0	0,0	0,0	0,0	
06	7311	Energia eta Meatze Politika eta Garapena Política y Desarrollo Energético y Minero	403,0	0,0	403,0	0,0	0,0	0,0	0,0	0,0	0,0	
06	7613	Nazioartekotzea Internacionalización	5,1	0,0	5,1	0,0	0,0	0,0	0,0	0,0	0,0	
07		Segurtasuna Seguridad	37.744,2	0,0	30.919,7	0,0	16,5	20,0	2.788,0	4.000,0	0,0	
07	2211	Segurtasuna. Egitura eta Laguntza Estructura y Apoyo de Seguridad	21,5	0,0	20,0	0,0	1,5	0,0	0,0	0,0	0,0	
07	2221	Trafikoa Tráfico	28.216,8	0,0	28.216,8	0,0	0,0	0,0	0,0	0,0	0,0	
07	2223	Ertzaintza Zerbitzuan Ertzaintza en Servicio	8.603,6	0,0	1.780,6	0,0	15,0	20,0	2.788,0	4.000,0	0,0	
07	2231	Larrialdiei aurre egitea Atención de Emergencias	6,0	0,0	6,0	0,0	0,0	0,0	0,0	0,0	0,0	
07	6113	Joko eta Ikuskizunak Juego y Espectáculos	896,3	0,0	896,3	0,0	0,0	0,0	0,0	0,0	0,0	
08		Hezkuntza Educación	9.471,5	0,0	8.074,8	358,5	38,2	0,0	0,0	1.000,0	0,0	
08	4211	Hezkuntza. Egitura eta Laguntza Estructura y Apoyo de Educación	5.288,0	0,0	3.892,1	358,5	37,4	0,0	0,0	1.000,0	0,0	
08	4221	Haur eta Lehen Hezkuntza Educación Infantil y Primaria	110,0	0,0	110,0	0,0	0,0	0,0	0,0	0,0	0,0	
08	4222	Bigarren Hezkuntza eta Lanbide Heziketa Educación Secundaria y Formación Profesional	1.173,3	0,0	1.173,3	0,0	0,0	0,0	0,0	0,0	0,0	
08	4224	Araubide Bereziko Irakaskuntzak Enseñanzas de Régimen Especial	2.897,8	0,0	2.897,8	0,0	0,0	0,0	0,0	0,0	0,0	
08	4225	Hezkuntza Berritzea eta Irakasleak Etengabe Presta Innovación Educ. y Form. Perman. del Profesorado	0,8	0,0	0,0	0,0	0,8	0,0	0,0	0,0	0,0	
08	4226	Etengabeko Ikaskuntza eta Helduen Hezkuntza Aprendizaje Permanente y Edu. Personas Adultas EPA	1,5	0,0	1,5	0,0	0,0	0,0	0,0	0,0	0,0	
08	4231	Hezkuntza Sustapena Promoción Educativa	0,1	0,0	0,1	0,0	0,0	0,0	0,0	0,0	0,0	
09		Etxebizitza eta Hiri Agenda Vivienda y Agenda Urbana	31.313,5	0,0	31.163,5	0,0	150,0	0,0	0,0	0,0	0,0	
09	4311	Etxebizitza eta Hiri Agenda. Egitura eta Laguntza Estructura y Apoyo de Vivienda y Agenda Urbana	175,0	0,0	25,0	0,0	150,0	0,0	0,0	0,0	0,0	
09	4312	Etxebizitza Vivienda	31.138,5	0,0	31.138,5	0,0	0,0	0,0	0,0	0,0	0,0	
10		Osasuna Salud	1.717,6	0,0	1.683,6	0,0	34,0	0,0	0,0	0,0	0,0	
10	4111	Osasuna. Egitura eta Laguntza Estructura y Apoyo de Salud	235,9	0,0	221,9	0,0	14,0	0,0	0,0	0,0	0,0	
10	4112	Osasun Finantzaketa eta Kontratazioa Financiación y Contratación Sanitaria	102,0	0,0	82,0	0,0	20,0	0,0	0,0	0,0	0,0	
10	4113	Osasun Publikoa Salud Pública	403,4	0,0	403,4	0,0	0,0	0,0	0,0	0,0	0,0	
10	4114	Osasun Ikerketa eta Plangintza Investigación y Planificación Sanitaria	708,3	0,0	708,3	0,0	0,0	0,0	0,0	0,0	0,0	
10	4115	Farmazia Farmacia	265,0	0,0	265,0	0,0	0,0	0,0	0,0	0,0	0,0	
10	4116	Adikzioak Adicciones	3,0	0,0	3,0	0,0	0,0	0,0	0,0	0,0	0,0	
11		Ongizatea, Gazteria eta Erronka Demografikoa Bienestar, Juventud y Reto Demográfico	4.886,0	0,0	4.886,0	0,0	0,0	0,0	0,0	0,0	0,0	
11	3123	Gizarte Zerbitzuak Servicios Sociales	4.640,0	0,0	4.640,0	0,0	0,0	0,0	0,0	0,0	0,0	
11	3124	Familia eta Komunitate Politika Política Familiar y Comunitaria	210,0	0,0	210,0	0,0	0,0	0,0	0,0	0,0	0,0	
11	3222	Gazteria Juventud	36,0	0,0	36,0	0,0	0,0	0,0	0,0	0,0	0,0	
12		Mugikortasun Jasangarria Movilidad Sostenible	285,0	0,0	85,0	0,0	200,0	0,0	0,0	0,0	0,0	

MILAKA / MILES

ATAL SEC.	PROG. PROG.		GUZTIRA TOTAL	KAPITULUAK CAPITULOS								
				2 Zeharkako zergak Impuestos indirectos	3 Tasak prez.pub. Tasas prec.públ.	4 Transf. arruntak Transfe. corrientes	5 Ondare sarrerak Ingresos patrimon.	6 Inb.err. besterentz Enaj.Inver reales	7 Kapital transf. Transfe. capital	8 Aktibo f. murrizketa Dism. act. financie.	9 Pasibo f. gehikuntza Aumento pasi.fin	
12	5111	Mugikortasun Jasangarria. Egitura eta Laguntza Estructura y Apoyo de Movilidad Sostenible	2,0	0,0	2,0	0,0	0,0	0,0	0,0	0,0	0,0	
12	5141	Garraioaren plangintza Planificación del Transporte	283,0	0,0	83,0	0,0	200,0	0,0	0,0	0,0	0,0	
13		Zientzia, Unibertsitateak eta Berrikuntza Ciencia, Universidades e Innovación	1.255,5	0,0	698,4	0,0	5,3	0,0	0,0	551,8	0,0	
13	4223	Unibertsitateko Irakaskuntza Enseñanza Universitaria	965,5	0,0	418,4	0,0	5,3	0,0	0,0	541,8	0,0	
13	5410	Zientzia, Unibert. eta Berrikun. Egitura eta Lagu. Estructura y Apoyo de Ciencia, Universid. e Innov.	10,0	0,0	0,0	0,0	0,0	0,0	0,0	10,0	0,0	
13	5412	Ikerketa Investigación	280,0	0,0	280,0	0,0	0,0	0,0	0,0	0,0	0,0	
14		Turismoa, Merkataritza eta Kontsumoa Turismo, Comercio y Consumo	451,0	0,0	376,0	0,0	0,0	0,0	0,0	75,0	0,0	
14	7510	Turismoa, Merkataritza, Kont. Egitura eta Laguntza Estructura y Apoyo de Turismo, Comercio y Consumo	4,0	0,0	4,0	0,0	0,0	0,0	0,0	0,0	0,0	
14	7511	Turismo eta Ostalaritza Turismo y Hostelería	431,0	0,0	356,0	0,0	0,0	0,0	0,0	75,0	0,0	
14	7612	Barne Merkataritza Comercio Interior	16,0	0,0	16,0	0,0	0,0	0,0	0,0	0,0	0,0	
15		Elikadura, Landa Garapena, Nekazaritza eta Arrantz Alimentación, Desarrollo Rural, Agricultura y Pesc	4.412,9	0,0	4.212,9	0,0	0,0	0,0	0,0	200,0	0,0	
15	5151	Portuak Puertos	3.257,4	0,0	3.257,4	0,0	0,0	0,0	0,0	0,0	0,0	
15	5411	Nekazaritza eta Arrantza Alorreko Ikerk. eta Gara. Investigación y Desarrollo Agropesquero	205,5	0,0	5,5	0,0	0,0	0,0	0,0	200,0	0,0	
15	7111	Nekazaritza eta Landaren eta Itsasertzaren garap. Agricultura y Desarrollo Rural y Litoral	114,0	0,0	114,0	0,0	0,0	0,0	0,0	0,0	0,0	
15	7112	Arrantza Pesca	794,0	0,0	794,0	0,0	0,0	0,0	0,0	0,0	0,0	
15	7113	Elikagaien Sustapena eta Kalitatea Promoción y Calidad Alimentaria	42,0	0,0	42,0	0,0	0,0	0,0	0,0	0,0	0,0	
16		Justizia eta Giza Eskubideak Justicia y Derechos Humanos	576,2	0,0	506,2	0,0	0,0	0,0	0,0	70,0	0,0	
16	1410	Justizia eta Giza Eskubideak. Egitura eta Laguntza Estructura y Apoyo de Justicia y Derechos Humanos	12,0	0,0	12,0	0,0	0,0	0,0	0,0	0,0	0,0	
16	1411	Justizi Administrazioa Administración de Justicia	388,0	0,0	318,0	0,0	0,0	0,0	0,0	70,0	0,0	
16	1412	Justizia Justicia	91,2	0,0	91,2	0,0	0,0	0,0	0,0	0,0	0,0	
16	1413	Espetxe-erakundeak Instituciones penitenciarias	78,0	0,0	78,0	0,0	0,0	0,0	0,0	0,0	0,0	
16	4621	Biktimak eta Giza Eskubideak Víctimas y Derechos Humanos	7,0	0,0	7,0	0,0	0,0	0,0	0,0	0,0	0,0	
90		Zor Publikoa Deuda Pública	1.284.992,9	0,0	0,0	0,0	0,0	0,0	0,0	0,0	1.284.992,9	
90	0111	Zor Publikoa Deuda Pública	1.284.992,9	0,0	0,0	0,0	0,0	0,0	0,0	0,0	1.284.992,9	
95		Erakundeen Baliabideak eta Konpromisoak Recursos y Compromisos Institucionales	13.839.138,0	0,0	0,0	13.682.981,4	0,0	0,0	156.156,6	0,0	0,0	
95	9111	Foru Aldundien Ekarpenak Aportaciones de las Diputaciones Forales	13.200.012,4	0,0	0,0	13.200.012,4	0,0	0,0	0,0	0,0	0,0	
95	9119	Beste finant-harrem. batz. Eusk. Sekt. Publikoarekin Otras Relaciones Financieras con Sec. Públi. Vasco	1.027,5	0,0	0,0	1.027,5	0,0	0,0	0,0	0,0	0,0	
95	9211	Espainiako Alor Publikoarekiko finantza-harremanak Relaciones Financieras con Sector Público Español	494.191,4	0,0	0,0	388.895,0	0,0	0,0	105.296,4	0,0	0,0	
95	9311	Europar Batasunarekiko finantza-harremanak Relaciones Financieras con la Unión Europea	143.906,7	0,0	0,0	93.046,5	0,0	0,0	50.860,1	0,0	0,0	
99		Hainbat Sail Diversos Departamentos	336.129,0	0,0	0,0	0,0	0,0	0,0	0,0	336.129,0	0,0	
99	1221	Hainbat Sail Diversos Departamentos	65.000,0	0,0	0,0	0,0	0,0	0,0	0,0	65.000,0	0,0	

MILAKA / MILES

ATAL SEC.	PROG. PROG.		GUZTIRA TOTAL	KAPITULUAK CAPITULOS								
				2 Zeharkako zergak Impuestos indirectos	3 Tasak prez.pub. Tasas prec.públ.	4 Transf. arruntak Transfe. corrientes	5 Ondare sarrerak Ingresos patrimon.	6 Inb.err. besterentz Enaj.Inver reales	7 Kapital transf. Transfe. capital	8 Aktibo f. murrizketa Dism. act. financie.	9 Pasibo f. gehikuntza Aumento pasi.fin	
99	1228	Berreskuratze eta erresiliencia mekanismoa Mecanismo de recuperación y resiliencia	271.129,0	0,0	0,0	0,0	0,0	0,0	0,0	271.129,0	0,0	
		GUZTIRA TOTAL	15.728.196,0	4.040,0	95.405,8	13.683.339,	135.527,0	20,0	158.944,6	365.925,8	1.284.992,9	

Administrazio Orokorra

Administración General

LABURPENA: ATALA; PROGRAMA; KAPITULUA - SARRERAK

RESUMEN: SECCIÓN; PROGRAMA; CAPÍTULO - INGRESOS

ORGANIKOA / ORGANICA

EKONOMIKOA / ECONOMICA

FUNZIONALA / FUNCIONAL

MILAKA / MILES

ATAL SEC.	PROG. PROG.	KAP. CAP.		2025	%GUZT. %TOT.	2024	%GUZT. %TOT.	ALDEA DIFERENCIA	%
01			JAURLARITZAREN LEHENDAKARITZA LEHENDAKARITZA-PRESIDENCIA DEL GOBIERNO	12,0	0,0	13,5	0,0	-1,5	-11,1
01	1121		<i>Lehendakaritza. Egitura eta Laguntza Estructura y Apoyo de Lehendakaritza</i>	0,0	0,0	1,5	0,0	-1,5	-100,0
01	1121	3	<i>Tasak, prezio publikoak eta bestelako sarrerak Tasas, Precios Públicos y Otros Ingresos</i>	0,0	0,0	1,5	0,0	-1,5	-100,0
01	1311		<i>Kanpo Harremanak Acción Exterior</i>	12,0	0,0	12,0	0,0	0,0	0,0
01	1311	3	<i>Tasak, prezio publikoak eta bestelako sarrerak Tasas, Precios Públicos y Otros Ingresos</i>	12,0	0,0	12,0	0,0	0,0	0,0
02			KULTURA ETA HIZKUNTZA POLITIKA CULTURA Y POLÍTICA LINGÜÍSTICA	374,0	0,0	420,0	0,0	-46,0	-11,0
02	4511		<i>Kultura eta Hizkuntza Politika. Egitura eta Laguntza Estructura y Apoyo de Cultura y Política Lingüística</i>	318,0	0,0	278,0	0,0	40,0	14,4
02	4511	3	<i>Tasak, prezio publikoak eta bestelako sarrerak Tasas, Precios Públicos y Otros Ingresos</i>	314,0	0,0	276,0	0,0	38,0	13,8
02	4511	5	<i>Ondare-sarrerak Ingresos Patrimoniales</i>	4,0	0,0	2,0	0,0	2,0	100,0
02	4512		<i>Kirolak Deportes</i>	25,0	0,0	25,0	0,0	0,0	0,0
02	4512	3	<i>Tasak, prezio publikoak eta bestelako sarrerak Tasas, Precios Públicos y Otros Ingresos</i>	25,0	0,0	25,0	0,0	0,0	0,0
02	4513		<i>Kulturaren Sustapena Promoción de la Cultura</i>	25,5	0,0	25,5	0,0	0,0	0,0
02	4513	3	<i>Tasak, prezio publikoak eta bestelako sarrerak Tasas, Precios Públicos y Otros Ingresos</i>	25,5	0,0	25,5	0,0	0,0	0,0
02	4514		<i>Ondare Historiko Artistikoa Patrimonio Histórico Artístico</i>	5,5	0,0	5,5	0,0	0,0	0,0
02	4514	3	<i>Tasak, prezio publikoak eta bestelako sarrerak Tasas, Precios Públicos y Otros Ingresos</i>	5,5	0,0	5,5	0,0	0,0	0,0
02	4711		<i>Hizkuntza Politika Política Lingüística</i>	0,0	0,0	86,0	0,0	-86,0	-100,0
02	4711	3	<i>Tasak, prezio publikoak eta bestelako sarrerak Tasas, Precios Públicos y Otros Ingresos</i>	0,0	0,0	6,0	0,0	-6,0	-100,0
02	4711	4	<i>Eragiketa arruntetarako transferentziak eta dirulaguntzak Transferencias y Subvenciones para Operaciones Corrientes</i>	0,0	0,0	80,0	0,0	-80,0	-100,0
03			EKONOMIA, LANA ETA ENPLEGUA ECONOMIA, TRABAJO Y EMPLEO	2.239,2	0,0	2.233,0	0,0	6,2	0,3
03	3110		<i>Ekonomia, Lana eta Enplegua. Egitura eta Laguntza Estructura y Apoyo de Economía, Trabajo y Empleo</i>	14,9	0,0	13,0	0,0	1,9	14,6
03	3110	3	<i>Tasak, prezio publikoak eta bestelako sarrerak Tasas, Precios Públicos y Otros Ingresos</i>	14,4	0,0	13,0	0,0	1,4	10,8
03	3110	5	<i>Ondare-sarrerak Ingresos Patrimoniales</i>	0,5	0,0	0,0	0,0	0,5	---
03	3112		<i>Lana Trabajo</i>	2.209,6	0,0	2.205,3	0,0	4,3	0,2
03	3112	3	<i>Tasak, prezio publikoak eta bestelako sarrerak Tasas, Precios Públicos y Otros Ingresos</i>	2.209,6	0,0	2.205,3	0,0	4,3	0,2
03	3212		<i>Gizarte Ekonomia Economía Social</i>	14,7	0,0	14,7	0,0	0,0	0,0
03	3212	3	<i>Tasak, prezio publikoak eta bestelako sarrerak Tasas, Precios Públicos y Otros Ingresos</i>	14,7	0,0	14,7	0,0	0,0	0,0
04			OGASUNA ETA FINANTZAK HACIENDA Y FINANZAS	92.615,0	0,6	67.312,4	0,4	25.302,6	37,6
04	6112		<i>Zerga-politika Política Fiscal</i>	4.040,0	0,0	4.040,0	0,0	0,0	0,0
04	6112	2	<i>Zeharkako zergak Impuestos Indirectos</i>	4.040,0	0,0	4.040,0	0,0	0,0	0,0
04	6114		<i>Ondare eta Kontratazioa Patrimonio y Contratación</i>	775,0	0,0	772,4	0,0	2,6	0,3
04	6114	3	<i>Tasak, prezio publikoak eta bestelako sarrerak Tasas, Precios Públicos y Otros Ingresos</i>	700,0	0,0	700,0	0,0	0,0	0,0

MILAKA / MILES

ATAL SEC.	PROG. PROG.	KAP. CAP.		2025	%GUZT. %TOT.	2024	%GUZT. %TOT.	ALDEA DIFERENCIA	%
04	6114	5	Ondare-sarrerak Ingresos Patrimoniales	75,0	0,0	72,4	0,0	2,6	3,5
04	6311		Finantza-Politika Política Financiera	87.800,0	0,6	62.500,0	0,4	25.300,0	40,5
04	6311	3	Tasak, prezio publikoak eta bestelako sarrerak Tasas, Precios Públicos y Otros Ingresos	2.800,0	0,0	2.500,0	0,0	300,0	12,0
04	6311	5	Ondare-sarrerak Ingresos Patrimoniales	85.000,0	0,5	60.000,0	0,4	25.000,0	41,7
05			GOBERNANTZA, ADMINISTRAZIO DIGITALA ETA AUTOGOBERNUA GOBERNANZA, ADMINISTRACIÓN DIGITAL Y AUTOGOBIERNO	1.273,2	0,0	1.215,5	0,0	57,7	4,7
05	1211		Gobernantza, Administrazio Digitala eta Autogobernua. Egitura eta Estructura y Apoyo de Gobernanza, Administración Digital y	19,0	0,0	13,0	0,0	6,0	46,2
05	1211	3	Tasak, prezio publikoak eta bestelako sarrerak Tasas, Precios Públicos y Otros Ingresos	18,0	0,0	13,0	0,0	5,0	38,5
05	1211	5	Ondare-sarrerak Ingresos Patrimoniales	1,0	0,0	0,0	0,0	1,0	---
05	1212		Zerbitzu Orokorrak Servicios Generales	217,1	0,0	212,1	0,0	5,0	2,4
05	1212	3	Tasak, prezio publikoak eta bestelako sarrerak Tasas, Precios Públicos y Otros Ingresos	217,1	0,0	212,1	0,0	5,0	2,4
05	1213		Funtzio Publikoa, Langileen Hautaketa eta Prestakuntza Función Pública, Selección y Formación del Personal	420,0	0,0	420,0	0,0	0,0	0,0
05	1213	3	Tasak, prezio publikoak eta bestelako sarrerak Tasas, Precios Públicos y Otros Ingresos	20,0	0,0	20,0	0,0	0,0	0,0
05	1213	8	Aktibo finantzarioen murrizketa Disminución de Activos Financieros	400,0	0,0	400,0	0,0	0,0	0,0
05	1214		Informatika eta Telekomunikazioak Informática y Telecomunicaciones	477,0	0,0	470,3	0,0	6,7	1,4
05	1214	3	Tasak, prezio publikoak eta bestelako sarrerak Tasas, Precios Públicos y Otros Ingresos	477,0	0,0	470,3	0,0	6,7	1,4
05	1217		Erakundeen Harremanak Relaciones Institucionales	45,1	0,0	45,1	0,0	0,0	0,0
05	1217	3	Tasak, prezio publikoak eta bestelako sarrerak Tasas, Precios Públicos y Otros Ingresos	45,1	0,0	45,1	0,0	0,0	0,0
05	1218		Araubide Juridikoa Régimen Jurídico	95,0	0,0	55,0	0,0	40,0	72,7
05	1218	3	Tasak, prezio publikoak eta bestelako sarrerak Tasas, Precios Públicos y Otros Ingresos	95,0	0,0	55,0	0,0	40,0	72,7
06			INDUSTRIA, TRANTSIZIO ENERGETIKOA ETA JASANGARRITASUNA INDUSTRIA, TRANSICIÓN ENERGÉTICA Y SOSTENIBILIDAD	79.309,4	0,5	10.167,2	0,1	69.142,3	680,1
06	4421		Ingurumenaren Babesa Protección del Medio Ambiente	678,0	0,0	266,0	0,0	412,0	154,9
06	4421	3	Tasak, prezio publikoak eta bestelako sarrerak Tasas, Precios Públicos y Otros Ingresos	678,0	0,0	266,0	0,0	412,0	154,9
06	5413		Teknologia Tecnología	615,5	0,0	615,5	0,0	0,0	0,0
06	5413	3	Tasak, prezio publikoak eta bestelako sarrerak Tasas, Precios Públicos y Otros Ingresos	615,5	0,0	615,5	0,0	0,0	0,0
06	7211		Industria, Trantsizio Energetikoa eta Jasangarritasuna. Egitura eta Estructura y Apoyo de Industria, Transición Energética y Sostenibilidad	198,1	0,0	192,9	0,0	5,3	2,7
06	7211	3	Tasak, prezio publikoak eta bestelako sarrerak Tasas, Precios Públicos y Otros Ingresos	195,6	0,0	192,9	0,0	2,8	1,4
06	7211	5	Ondare-sarrerak Ingresos Patrimoniales	2,5	0,0	0,0	0,0	2,5	---
06	7212		Industria Garapena Desarrollo Industrial	75.309,5	0,5	6.809,5	0,0	68.500,0	1.005,9
06	7212	3	Tasak, prezio publikoak eta bestelako sarrerak Tasas, Precios Públicos y Otros Ingresos	1.809,5	0,0	1.809,5	0,0	0,0	0,0
06	7212	5	Ondare-sarrerak Ingresos Patrimoniales	50.000,0	0,3	0,0	0,0	50.000,0	---
06	7212	8	Aktibo finantzarioen murrizketa Disminución de Activos Financieros	23.500,0	0,1	5.000,0	0,0	18.500,0	370,0
06	7213		Industria Segurtasuna Seguridad Industrial	2.100,2	0,0	2.100,2	0,0	0,0	0,0
06	7213	3	Tasak, prezio publikoak eta bestelako sarrerak Tasas, Precios Públicos y Otros Ingresos	2.100,2	0,0	2.100,2	0,0	0,0	0,0
06	7311		Energia eta Meatze Politika eta Garapena Política y Desarrollo Energético y Minero	403,0	0,0	178,0	0,0	225,0	126,4
06	7311	3	Tasak, prezio publikoak eta bestelako sarrerak Tasas, Precios Públicos y Otros Ingresos	403,0	0,0	178,0	0,0	225,0	126,4
06	7613		Nazioartekotzea Internacionalización	5,1	0,0	5,1	0,0	0,0	0,0
06	7613	3	Tasak, prezio publikoak eta bestelako sarrerak Tasas, Precios Públicos y Otros Ingresos	5,1	0,0	5,1	0,0	0,0	0,0

MILAKA / MILES

ATAL SEC.	PROG. PROG.	KAP. CAP.		2025	%GUZT. %TOT.	2024	%GUZT. %TOT.	ALDEA DIFERENCIA	%
07			SEGURTASUNA SEGURIDAD	37.744,2	0,2	36.613,3	0,2	1.130,9	3,1
07	2211		<i>Segurtasuna. Egitura eta Laguntza Estructura y Apoyo de Seguridad</i>	21,5	0,0	20,0	0,0	1,5	7,5
07	2211	3	<i>Tasak, prezio publikoak eta bestelako sarrerak Tasas, Precios Públicos y Otros Ingresos</i>	20,0	0,0	20,0	0,0	0,0	0,0
07	2211	5	<i>Ondare-sarrerak Ingresos Patrimoniales</i>	1,5	0,0	0,0	0,0	1,5	---
07	2221		<i>Trafikoa Tráfico</i>	28.216,8	0,2	28.185,1	0,2	31,7	0,1
07	2221	3	<i>Tasak, prezio publikoak eta bestelako sarrerak Tasas, Precios Públicos y Otros Ingresos</i>	28.216,8	0,2	28.185,1	0,2	31,7	0,1
07	2223		<i>Ertzaintza Zerbitzuan Ertzaintza en Servicio</i>	8.603,6	0,1	7.611,9	0,1	991,7	13,0
07	2223	3	<i>Tasak, prezio publikoak eta bestelako sarrerak Tasas, Precios Públicos y Otros Ingresos</i>	1.780,6	0,0	1.522,3	0,0	258,3	17,0
07	2223	5	<i>Ondare-sarrerak Ingresos Patrimoniales</i>	15,0	0,0	15,0	0,0	0,0	0,0
07	2223	6	<i>Inbertsio errealen besterentzea Enajenación de Inversiones Reales</i>	20,0	0,0	20,0	0,0	0,0	0,0
07	2223	7	<i>Kapital-eragiketarako transferentziak eta dirulaguntzak Transferencias y Subvenciones para Operaciones de Capital</i>	2.788,0	0,0	2.054,6	0,0	733,4	35,7
07	2223	8	<i>Aktibo finantzarioen murrizketa Disminución de Activos Financieros</i>	4.000,0	0,0	4.000,0	0,0	0,0	0,0
07	2231		<i>Larrialdiei aurre egitea Atención de Emergencias</i>	6,0	0,0	6,0	0,0	0,0	0,0
07	2231	3	<i>Tasak, prezio publikoak eta bestelako sarrerak Tasas, Precios Públicos y Otros Ingresos</i>	6,0	0,0	6,0	0,0	0,0	0,0
07	6113		<i>Joko eta Ikuskizunak Juego y Espectáculos</i>	896,3	0,0	790,3	0,0	106,0	13,4
07	6113	3	<i>Tasak, prezio publikoak eta bestelako sarrerak Tasas, Precios Públicos y Otros Ingresos</i>	896,3	0,0	790,3	0,0	106,0	13,4
08			HEZKUNTZA EDUCACIÓN	9.471,5	0,1	7.513,4	0,1	1.958,1	26,1
08	4211		<i>Hezkuntza. Egitura eta Laguntza Estructura y Apoyo de Educación</i>	5.288,0	0,0	2.995,1	0,0	2.292,9	76,6
08	4211	3	<i>Tasak, prezio publikoak eta bestelako sarrerak Tasas, Precios Públicos y Otros Ingresos</i>	3.892,1	0,0	1.550,1	0,0	2.342,0	151,1
08	4211	4	<i>Eragiketa aruntetarako transferentziak eta dirulaguntzak Transferencias y Subvenciones para Operaciones Corrientes</i>	358,5	0,0	445,0	0,0	-86,6	-19,4
08	4211	5	<i>Ondare-sarrerak Ingresos Patrimoniales</i>	37,4	0,0	0,0	0,0	37,4	---
08	4211	8	<i>Aktibo finantzarioen murrizketa Disminución de Activos Financieros</i>	1.000,0	0,0	1.000,0	0,0	0,0	0,0
08	4221		<i>Haur eta Lehen Hezkuntza Educación Infantil y Primaria</i>	110,0	0,0	50,0	0,0	60,0	120,0
08	4221	3	<i>Tasak, prezio publikoak eta bestelako sarrerak Tasas, Precios Públicos y Otros Ingresos</i>	110,0	0,0	50,0	0,0	60,0	120,0
08	4222		<i>Bigarren Hezkuntza eta Lanbide Heziketa Educación Secundaria y Formación Profesional</i>	1.173,3	0,0	984,0	0,0	189,3	19,2
08	4222	3	<i>Tasak, prezio publikoak eta bestelako sarrerak Tasas, Precios Públicos y Otros Ingresos</i>	1.173,3	0,0	984,0	0,0	189,3	19,2
08	4224		<i>Araubide Bereziko Irakaskuntzak Enseñanzas de Régimen Especial</i>	2.897,8	0,0	3.482,2	0,0	-584,4	-16,8
08	4224	3	<i>Tasak, prezio publikoak eta bestelako sarrerak Tasas, Precios Públicos y Otros Ingresos</i>	2.897,8	0,0	3.482,2	0,0	-584,4	-16,8
08	4225		<i>Hezkuntza Berriztatzea eta Irakasleen Etengabeko Prestakuntza Innovación Educativa y Formación Permanente del Profesorado</i>	0,8	0,0	0,0	0,0	0,8	---
08	4225	5	<i>Ondare-sarrerak Ingresos Patrimoniales</i>	0,8	0,0	0,0	0,0	0,8	---
08	4226		<i>Etengabeko Ikaskuntza eta Helduen Hezkuntza Aprendizaje Permanente y Educación de Personas Adultas EPA</i>	1,5	0,0	2,0	0,0	-0,5	-25,0
08	4226	3	<i>Tasak, prezio publikoak eta bestelako sarrerak Tasas, Precios Públicos y Otros Ingresos</i>	1,5	0,0	2,0	0,0	-0,5	-25,0
08	4231		<i>Hezkuntza Sustapena Promoción Educativa</i>	0,1	0,0	0,1	0,0	0,0	0,0
08	4231	3	<i>Tasak, prezio publikoak eta bestelako sarrerak Tasas, Precios Públicos y Otros Ingresos</i>	0,1	0,0	0,1	0,0	0,0	0,0
09			ETXEBIZITZA ETA HIRI AGENDA VIVIENDA Y AGENDA URBANA	31.313,5	0,2	11.033,0	0,1	20.280,5	183,8
09	4311		<i>Etxebizitza eta Hiri Agenda. Egitura eta Laguntza Estructura y Apoyo de Vivienda y Agenda Urbana</i>	175,0	0,0	0,0	0,0	175,0	---
09	4311	3	<i>Tasak, prezio publikoak eta bestelako sarrerak Tasas, Precios Públicos y Otros Ingresos</i>	25,0	0,0	0,0	0,0	25,0	---

MILAKA / MILES

ATAL SEC.	PROG. PROG.	KAP. CAP.		2025	%GUZT. %TOT.	2024	%GUZT. %TOT.	ALDEA DIFERENCIA	%
09	4311	5	Ondare-sarrerak Ingresos Patrimoniales	150,0	0,0	0,0	0,0	150,0	---
09	4312		Etxebizitza Vivienda	31.138,5	0,2	11.033,0	0,1	20.105,5	182,2
09	4312	3	Tasak, prezio publikoak eta bestelako sarrerak Tasas, Precios Públicos y Otros Ingresos	31.138,5	0,2	11.033,0	0,1	20.105,5	182,2
10			OSASUNA SALUD	1.717,6	0,0	1.891,1	0,0	-173,5	-9,2
10	4111		Osasuna. Egitura eta Laguntza Estructura y Apoyo de Salud	235,9	0,0	162,9	0,0	73,0	44,8
10	4111	3	Tasak, prezio publikoak eta bestelako sarrerak Tasas, Precios Públicos y Otros Ingresos	221,9	0,0	162,9	0,0	59,0	36,2
10	4111	5	Ondare-sarrerak Ingresos Patrimoniales	14,0	0,0	0,0	0,0	14,0	---
10	4112		Osasun Finantzaketa eta Kontratazioa Financiación y Contratación Sanitaria	102,0	0,0	75,0	0,0	27,0	36,0
10	4112	3	Tasak, prezio publikoak eta bestelako sarrerak Tasas, Precios Públicos y Otros Ingresos	82,0	0,0	67,0	0,0	15,0	22,4
10	4112	5	Ondare-sarrerak Ingresos Patrimoniales	20,0	0,0	8,0	0,0	12,0	150,0
10	4113		Osasun Publikoa Salud Pública	403,4	0,0	403,4	0,0	0,0	0,0
10	4113	3	Tasak, prezio publikoak eta bestelako sarrerak Tasas, Precios Públicos y Otros Ingresos	403,4	0,0	403,4	0,0	0,0	0,0
10	4114		Osasun Ikerketa eta Plangintza Investigación y Planificación Sanitaria	708,3	0,0	708,3	0,0	0,0	0,0
10	4114	3	Tasak, prezio publikoak eta bestelako sarrerak Tasas, Precios Públicos y Otros Ingresos	708,3	0,0	708,3	0,0	0,0	0,0
10	4115		Farmazia Farmacia	265,0	0,0	538,5	0,0	-273,5	-50,8
10	4115	3	Tasak, prezio publikoak eta bestelako sarrerak Tasas, Precios Públicos y Otros Ingresos	265,0	0,0	538,5	0,0	-273,5	-50,8
10	4116		Adikzioak Adicciones	3,0	0,0	3,0	0,0	0,0	0,0
10	4116	3	Tasak, prezio publikoak eta bestelako sarrerak Tasas, Precios Públicos y Otros Ingresos	3,0	0,0	3,0	0,0	0,0	0,0
11			ONGIZATEA, GAZTERIA ETA ERRONKA DEMOGRAFIKOA BIENESTAR, JUVENTUD Y RETO DEMOGRÁFICO	4.886,0	0,0	4.039,1	0,0	846,9	21,0
11	3123		Gizarte Zerbitzuak Servicios Sociales	4.640,0	0,0	3.803,1	0,0	836,9	22,0
11	3123	3	Tasak, prezio publikoak eta bestelako sarrerak Tasas, Precios Públicos y Otros Ingresos	4.640,0	0,0	3.803,1	0,0	836,9	22,0
11	3124		Familia eta Komunitate Politika Política Familiar y Comunitaria	210,0	0,0	200,0	0,0	10,0	5,0
11	3124	3	Tasak, prezio publikoak eta bestelako sarrerak Tasas, Precios Públicos y Otros Ingresos	210,0	0,0	200,0	0,0	10,0	5,0
11	3222		Gazteria Juventud	36,0	0,0	36,0	0,0	0,0	0,0
11	3222	3	Tasak, prezio publikoak eta bestelako sarrerak Tasas, Precios Públicos y Otros Ingresos	36,0	0,0	36,0	0,0	0,0	0,0
12			MUGIKORTASUN JASANGARRIA MOVILIDAD SOSTENIBLE	285,0	0,0	369,3	0,0	-84,3	-22,8
12	5111		Mugikortasun Jasangarria. Egitura eta Laguntza Estructura y Apoyo de Movilidad Sostenible	2,0	0,0	50,0	0,0	-48,0	-96,0
12	5111	3	Tasak, prezio publikoak eta bestelako sarrerak Tasas, Precios Públicos y Otros Ingresos	2,0	0,0	25,0	0,0	-23,0	-92,0
12	5111	5	Ondare-sarrerak Ingresos Patrimoniales	0,0	0,0	25,0	0,0	-25,0	-100,0
12	5141		Garraioaren plangintza Planificación del Transporte	283,0	0,0	319,3	0,0	-36,3	-11,4
12	5141	3	Tasak, prezio publikoak eta bestelako sarrerak Tasas, Precios Públicos y Otros Ingresos	83,0	0,0	53,0	0,0	30,0	56,6
12	5141	5	Ondare-sarrerak Ingresos Patrimoniales	200,0	0,0	266,3	0,0	-66,3	-24,9
13			ZIENTZIA, UNIBERTSITATEAK ETA BERRIKUNTZA CIENCIA, UNIVERSIDADES E INNOVACIÓN	1.255,5	0,0	817,1	0,0	438,4	53,6
13	4223		Unibertsitateko Irakaskuntza Enseñanza Universitaria	965,5	0,0	567,1	0,0	398,4	70,2
13	4223	3	Tasak, prezio publikoak eta bestelako sarrerak Tasas, Precios Públicos y Otros Ingresos	418,4	0,0	20,0	0,0	398,4	1.991,8
13	4223	5	Ondare-sarrerak Ingresos Patrimoniales	5,3	0,0	10,5	0,0	-5,2	-49,6
13	4223	8	Aktibo finantzarioen murrizketa Disminución de Activos Financieros	541,8	0,0	536,6	0,0	5,2	1,0

MILAKA / MILES

ATAL SEC.	PROG. PROG.	KAP. CAP.		2025	%GUZT. %TOT.	2024	%GUZT. %TOT.	ALDEA DIFERENCIA	%
13	5410		Zientzia, Unibertsitateak eta Berrikuntza. Egitura eta Laguntza Estructura y Apoyo de Ciencia, Universidades e Innovación	10,0	0,0	0,0	0,0	10,0	---
13	5410	8	Aktibo finantzarioen murrizketa Disminución de Activos Financieros	10,0	0,0	0,0	0,0	10,0	---
13	5412		Ikerketa Investigación	280,0	0,0	250,0	0,0	30,0	12,0
13	5412	3	Tasak, prezio publikoak eta bestelako sarrerak Tasas, Precios Públicos y Otros Ingresos	280,0	0,0	250,0	0,0	30,0	12,0
14			TURISMOA, MERKATARITZA ETA KONTSUMOA TURISMO, COMERCIO Y CONSUMO	451,0	0,0	643,9	0,0	-192,9	-30,0
14	7510		Turismoa, Merkataritza eta Kontsumoa. Egitura eta Laguntza Estructura y Apoyo de Turismo, Comercio y Consumo	4,0	0,0	0,0	0,0	4,0	---
14	7510	3	Tasak, prezio publikoak eta bestelako sarrerak Tasas, Precios Públicos y Otros Ingresos	4,0	0,0	0,0	0,0	4,0	---
14	7511		Turismo eta Ostalaritza Turismo y Hostelería	431,0	0,0	463,9	0,0	-32,9	-7,1
14	7511	3	Tasak, prezio publikoak eta bestelako sarrerak Tasas, Precios Públicos y Otros Ingresos	356,0	0,0	371,0	0,0	-15,0	-4,1
14	7511	8	Aktibo finantzarioen murrizketa Disminución de Activos Financieros	75,0	0,0	92,8	0,0	-17,8	-19,2
14	7612		Barne Merkataritza Comercio Interior	16,0	0,0	180,0	0,0	-164,0	-91,1
14	7612	3	Tasak, prezio publikoak eta bestelako sarrerak Tasas, Precios Públicos y Otros Ingresos	16,0	0,0	180,0	0,0	-164,0	-91,1
15			ELIKADURA, LANDA GARAPENA, NEKAZARITZA ETA ARRANTZA ALIMENTACIÓN, DESARROLLO RURAL, AGRICULTURA Y PESCA	4.412,9	0,0	4.866,6	0,0	-453,8	-9,3
15	5151		Portuak Puertos	3.257,4	0,0	4.129,1	0,0	-871,8	-21,1
15	5151	3	Tasak, prezio publikoak eta bestelako sarrerak Tasas, Precios Públicos y Otros Ingresos	3.257,4	0,0	4.129,1	0,0	-871,8	-21,1
15	5411		Nekazaritza eta Arrantza alorreko Ikerketa eta Garapena Investigación y Desarrollo Agropesquero	205,5	0,0	205,5	0,0	0,0	0,0
15	5411	3	Tasak, prezio publikoak eta bestelako sarrerak Tasas, Precios Públicos y Otros Ingresos	5,5	0,0	5,5	0,0	0,0	0,0
15	5411	8	Aktibo finantzarioen murrizketa Disminución de Activos Financieros	200,0	0,0	200,0	0,0	0,0	0,0
15	7111		Nekazaritza eta Landaren eta Itsasertzaren Garapena Agricultura y Desarrollo Rural y Litoral	114,0	0,0	114,0	0,0	0,0	0,0
15	7111	3	Tasak, prezio publikoak eta bestelako sarrerak Tasas, Precios Públicos y Otros Ingresos	114,0	0,0	114,0	0,0	0,0	0,0
15	7112		Arrantza Pesca	794,0	0,0	397,0	0,0	397,0	100,0
15	7112	3	Tasak, prezio publikoak eta bestelako sarrerak Tasas, Precios Públicos y Otros Ingresos	794,0	0,0	397,0	0,0	397,0	100,0
15	7113		Elikagaien Sustapena eta Kalitatea Promoción y Calidad Alimentaria	42,0	0,0	21,0	0,0	21,0	100,0
15	7113	3	Tasak, prezio publikoak eta bestelako sarrerak Tasas, Precios Públicos y Otros Ingresos	42,0	0,0	21,0	0,0	21,0	100,0
16			JUSTIZIA ETA GIZA ESKUBIDEAK JUSTICIA Y DERECHOS HUMANOS	576,2	0,0	576,0	0,0	0,2	0,0
16	1410		Justizia eta Giza Eskubideak. Egitura eta Laguntza Estructura y Apoyo de Justicia y Derechos Humanos	12,0	0,0	12,0	0,0	0,0	0,0
16	1410	3	Tasak, prezio publikoak eta bestelako sarrerak Tasas, Precios Públicos y Otros Ingresos	12,0	0,0	12,0	0,0	0,0	0,0
16	1411		Justizi Administrazioa Administración de Justicia	388,0	0,0	389,0	0,0	-1,0	-0,3
16	1411	3	Tasak, prezio publikoak eta bestelako sarrerak Tasas, Precios Públicos y Otros Ingresos	318,0	0,0	319,0	0,0	-1,0	-0,3
16	1411	8	Aktibo finantzarioen murrizketa Disminución de Activos Financieros	70,0	0,0	70,0	0,0	0,0	0,0
16	1412		Justizia Justicia	91,2	0,0	90,0	0,0	1,2	1,3
16	1412	3	Tasak, prezio publikoak eta bestelako sarrerak Tasas, Precios Públicos y Otros Ingresos	91,2	0,0	90,0	0,0	1,2	1,3
16	1413		Espetxe-erakundeak Instituciones penitenciarias	78,0	0,0	78,0	0,0	0,0	0,0
16	1413	3	Tasak, prezio publikoak eta bestelako sarrerak Tasas, Precios Públicos y Otros Ingresos	78,0	0,0	78,0	0,0	0,0	0,0
16	4621		Biktimak eta Giza Eskubideak Víctimas y Derechos Humanos	7,0	0,0	7,0	0,0	0,0	0,0
16	4621	3	Tasak, prezio publikoak eta bestelako sarrerak Tasas, Precios Públicos y Otros Ingresos	7,0	0,0	7,0	0,0	0,0	0,0
90			ZOR PUBLIKOA DEUDA PÚBLICA	1.284.992,9	8,2	837.092,9	5,6	447.900,1	53,5

MILAKA / MILES

ATAL SEC.	PROG. PROG.	KAP. CAP.		2025	%GUZT. %TOT.	2024	%GUZT. %TOT.	ALDEA DIFERENCIA	%
90	0111		Zor Publikoa Deuda Pública	1.284.992,9	8,2	837.092,9	5,6	447.900,1	53,5
90	0111	9	Pasibo finantzarioen gehikuntza Aumento de Pasivos Financieros	1.284.992,9	8,2	837.092,9	5,6	447.900,1	53,5
95			ERAKUNDEEN BALIABIDEAK ETA KONPROMISOAK RECURSOS Y COMPROMISOS INSTITUCIONALES	13.839.138,0	88,0	13.441.584,1	89,5	397.553,9	3,0
95	1228		Berreskuratze eta erresilientzia mekanismoa Mecanismo de recuperación y resiliencia	0,0	0,0	84.957,7	0,6	-84.957,7	-100,0
95	1228	4	Eragiketa arruntetarako transferentziak eta dirulaguntzak Transferencias y Subvenciones para Operaciones Corrientes	0,0	0,0	84.957,7	0,6	-84.957,7	-100,0
95	9111		Foru Aldundien Ekarpinak Aportaciones de las Diputaciones Forales	13.200.012,4	83,9	12.686.714,2	84,4	513.298,2	4,0
95	9111	4	Eragiketa arruntetarako transferentziak eta dirulaguntzak Transferencias y Subvenciones para Operaciones Corrientes	13.200.012,4	83,9	12.686.714,2	84,4	513.298,2	4,0
95	9119		Beste finantza-harreman batzuk, Euskal Sektore Publikoarekin Otras Relaciones Financieras con el Sector Público Vasco	1.027,5	0,0	1.153,0	0,0	-125,4	-10,9
95	9119	4	Eragiketa arruntetarako transferentziak eta dirulaguntzak Transferencias y Subvenciones para Operaciones Corrientes	1.027,5	0,0	1.142,5	0,0	-114,9	-10,1
95	9119	7	Kapital-eragiketarako transferentziak eta dirulaguntzak Transferencias y Subvenciones para Operaciones de Capital	0,0	0,0	10,5	0,0	-10,5	-100,0
95	9211		Espainiako sektore publikoarekiko finantza-harremanak Relaciones Financieras con el Sector Público Español	494.191,4	3,1	545.214,7	3,6	-51.023,3	-9,4
95	9211	4	Eragiketa arruntetarako transferentziak eta dirulaguntzak Transferencias y Subvenciones para Operaciones Corrientes	388.895,0	2,5	356.489,7	2,4	32.405,3	9,1
95	9211	7	Kapital-eragiketarako transferentziak eta dirulaguntzak Transferencias y Subvenciones para Operaciones de Capital	105.296,4	0,7	188.725,0	1,3	-83.428,6	-44,2
95	9311		Europar Batasunarekiko finantza-harremanak Relaciones Financieras con la Unión Europea	143.906,7	0,9	123.544,5	0,8	20.362,2	16,5
95	9311	4	Eragiketa arruntetarako transferentziak eta dirulaguntzak Transferencias y Subvenciones para Operaciones Corrientes	93.046,5	0,6	83.284,3	0,6	9.762,2	11,7
95	9311	7	Kapital-eragiketarako transferentziak eta dirulaguntzak Transferencias y Subvenciones para Operaciones de Capital	50.860,1	0,3	40.260,1	0,3	10.600,0	26,3
99			HAINBAT SAIL DIVERSOS DEPARTAMENTOS	336.129,0	2,1	597.039,5	4,0	-260.910,6	-43,7
99	1221		Hainbat Sail Diversos Departamentos	65.000,0	0,4	340.683,3	2,3	-275.683,3	-80,9
99	1221	8	Aktibo finantzarioen murrizketa Disminución de Activos Financieros	65.000,0	0,4	340.683,3	2,3	-275.683,3	-80,9
99	1228		Berreskuratze eta erresilientzia mekanismoa Mecanismo de recuperación y resiliencia	271.129,0	1,7	256.356,2	1,7	14.772,7	5,8
99	1228	8	Aktibo finantzarioen murrizketa Disminución de Activos Financieros	271.129,0	1,7	256.356,2	1,7	14.772,7	5,8
			GUZTIRA TOTAL	15.728.196,0	100,0	15.025.441,0	100,0	702.755,0	4,7



FINANTZA-KONTUA
CUENTA FINANCIERA

ADMINISTRAZIO OROKORRA
ADMINISTRACIÓN GENERAL

KONTU-FINANTZARIOA
CUENTA FINANCIERA

EURO / EUROS

ERAGIKETA ARRUNTAK OPERACIONES CORRIENTES	2025	%GUZTIRA %TOTAL	2024	%GUZTIRA %TOTAL	ALDEA DIFERENCIA	%
SARRERAK INGRESOS	13.918.312.735	88,5	13.348.938.923	88,8	569.373.812	4,3
Zeharkako zergak Impuestos Indirectos	4.040.000	0,0	4.040.000	0,0	0	0,0
Tasak, prezio publikoak eta bestelako sarrerak Tasas, Precios Públicos y Otros Ingresos	95.405.821	0,6	71.386.178	0,5	24.019.643	33,6
Eragiketa arruntetarako transferentziak eta dirulaguntzak Transferencias y Subvenciones para Operaciones Corrientes	13.683.339.879	87,0	13.213.113.428	87,9	470.226.451	3,6
Ondare-sarrerak Ingresos Patrimoniales	135.527.035	0,9	60.399.317	0,4	75.127.718	124,4
GASTUAK GASTOS	12.938.906.408	82,3	12.388.635.923	82,5	550.270.485	4,4
Personal-Gastuak Gastos de Personal	2.849.153.584	18,1	2.756.798.234	18,3	92.355.350	3,4
Funtzionamendu gastuak Gastos de Funcionamiento	4.926.049.940	31,3	4.732.969.517	31,5	193.080.423	4,1
Gastu finantzarioak Gastos Financieros	229.854.631	1,5	229.771.862	1,5	82.769	0,0
Eragiketa arruntetarako transferentziak eta dirulaguntzak Transferencias y Subvenciones para Operaciones Corrientes	4.933.848.253	31,4	4.669.096.310	31,1	264.751.943	5,7
AURREZPENA AHORRO	979.406.327	6,2	960.303.000	6,4	19.103.327	2,0

KAPITAL-ERAGIKETA EZ-FINANTZARIOAK OPERACIONES DE CAPITAL NO FINANCIERAS	2025	%GUZTIRA %TOTAL	2024	%GUZTIRA %TOTAL	ALDEA DIFERENCIA	%
SARRERAK INGRESOS	158.964.565	1,0	231.070.244	1,5	-72.105.679	-31,2
Inbertsio errealen besterentzea Enajenación de Inversiones Reales	20.000	0,0	20.000	0,0	0	0,0
Kapital-eragiketarako transferentziak eta dirulaguntzak Transferencias y Subvenciones para Operaciones de Capital	158.944.565	1,0	231.050.244	1,5	-72.105.679	-31,2
GASTUAK GASTOS	1.837.337.179	11,7	1.850.307.024	12,3	-12.969.845	-0,7
Inbertsio errealak Inversiones Reales	392.801.646	2,5	520.451.277	3,5	-127.649.631	-24,5
Kapital-eragiketarako transferentziak eta dirulaguntzak Transferencias y Subvenciones para Operaciones de Capital	1.444.535.533	9,2	1.329.855.747	8,9	114.679.786	8,6
KAPITAL-ERAKETA FORMACIÓN DE CAPITAL	1.678.372.614	10,7	1.619.236.780	10,8	59.135.834	3,7
FINANTZAKETA AHALMENA(+), BEHARRA(-) CAPACIDAD(+), NECESIDAD(-) DE FINANCIACIÓN	-698.966.287	-4,4	-658.933.780	-4,4	-40.032.507	---

KAPITAL-ERAGIKETA FINANTZARIOAK OPERACIONES DE CAPITAL FINANCIERAS	2025	%GUZTIRA %TOTAL	2024	%GUZTIRA %TOTAL	ALDEA DIFERENCIA	%
BALIABIDEAK RECURSOS	1.650.918.700	10,5	1.445.431.833	9,6	205.486.867	14,2
Aktibo finantzarioen murrizketa Disminución de Activos Financieros	365.925.766	2,3	608.338.952	4,0	-242.413.186	-39,8
Pasibo finantzarioen gehikuntza Aumento de Pasivos Financieros	1.284.992.934	8,2	837.092.881	5,6	447.900.053	53,5
ERABILERA EMPLEOS	951.952.413	6,1	786.498.053	5,2	165.454.360	21,0
Aktibo finantzarioen gehikuntza Aumento de Activos Financieros	156.561.266	1,0	154.512.450	1,0	2.048.816	1,3
Pasibo finantzarioen murrizketa Disminución de Pasivos Financieros	795.391.147	5,1	631.985.603	4,2	163.405.544	25,9
FINANTZAKETA AHALMENA(+),BEHARRA(-) CAPACIDAD(+),NECESIDAD(-) DE FINANCIACIÓN	-698.966.287	-4,4	-658.933.780	-4,4	-40.032.507	---

GASTUA/SARRERA GUZTIRA GASTO/INGRESO TOTAL	15.728.196.000	100,0	15.025.441.000	100,0	702.755.000	4,7
---	-----------------------	--------------	-----------------------	--------------	--------------------	------------

ZORPETZE GARBIA ENDEUDAMIENTO NETO	2025	%GUZTIRA %TOTAL	2024	%GUZTIRA %TOTAL	ALDEA DIFERENCIA	%
ZORPETZE GORDINA ENDEUDAMIENTO BRUTO	1.284.992.934	8,2	837.092.881	5,6	447.900.053	53,5
AMORTIZAZIOAK AMORTIZACIONES	795.391.147	5,1	631.985.603	4,2	163.405.544	25,9
ZORPETZE GARBIA ENDEUDAMIENTO NETO	489.601.787	3,1	205.107.278	1,4	284.494.509	138,7



ORGANISMO AUTONOMOEN LABURPENAK
RESÚMENES DE LOS ORGANISMOS AUTÓNOMOS

GASTU-LABURPENAK
RESÚMENES DE GASTOS

LABURPENA: ERANKUNDEA - GASTUAK
RESUMEN: INSTITUCIÓN - GASTOS

ORGANIKOA / ORGANICA

EKONOMIKOA / ECONOMICA

FUNTZIONALA / FUNCIONAL

2 Organismo Autonomoak

2 Organismos Autónomos

MILAKA / MILES

E-M. T.INS.	ERAK. INST.		2025	%GUZT. %TOT.	2024	%GUZT. %TOT.	ALDEA DIFERENCIA	%
2		Organismo Autonomoak Organismos Autónomos	1.341.580,0	100,0	1.325.534,0	100,0	16.046,0	1,2
2	202	Helduen Alfabetatze Berreuskald.E.-HABE <i>Instit. Alfabetización Reeuskal. A.-HABE</i>	68.030,0	5,1	61.640,0	4,7	6.390,0	10,4
2	203	Administ.Publik.Euskal Institutua.-IVAP <i>Instituto Vasco Admón. Pública-IVAP</i>	19.794,0	1,5	20.713,0	1,6	-919,0	-4,4
2	204	Eustat-Euskal Estatistika Erakundea <i>Eustat-Instituto Vasco de Estadística</i>	18.824,0	1,4	18.400,0	1,4	424,0	2,3
2	205	Emakunde-Emakumearen Euskal Erakundea <i>Emakunde-Instituto Vasco de la Mujer</i>	7.983,0	0,6	8.184,0	0,6	-201,0	-2,5
2	207	Polizia eta Larrialdietako Euskal Akade. <i>Academia Vasca de Policía y Emergencias</i>	23.502,0	1,8	19.835,0	1,5	3.667,0	18,5
2	208	OSALAN-Laneko Segurt. Osasun. Euskal E. <i>OSALAN-Instit. V.Seguridad Salud Laboral.</i>	18.841,0	1,4	18.201,0	1,4	640,0	3,5
2	209	Kontsumobide-Kontsumoko Euskal Institut. <i>Kontsumobide-Instituto Vasco de Consumo</i>	8.174,0	0,6	8.071,0	0,6	103,0	1,3
2	210	Lanbide-Euskal Enplegu Zerbitzua <i>Lanbide-Servicio Vasco de Empleo</i>	1.169.616,0	87,2	1.161.711,0	87,6	7.905,0	0,7
2	211	Lehiaren Euskal Agintaritza <i>Autoridad Vasca de la Competencia</i>	2.220,0	0,2	2.027,0	0,2	193,0	9,5
2	212	Memoria, Bizikidetzeta Giza Eskubideen In. <i>Institu. de la Memoria, Convivencia DDHH</i>	4.596,0	0,3	6.752,0	0,5	-2.156,0	-31,9
		GUZTIRA TOTAL	1.341.580,0	100,0	1.325.534,0	100,0	16.046,0	1,2

LABURPENA: ERANKUNDEA ETA KAPITULUA - GASTUAK
RESUMEN: INSTITUCIÓN Y CAPÍTULO - GASTOS

ORGANIKOA / ORGANICA

EKONOMIKOA / ECONOMICA

FUNTZIONALA / FUNCIONAL

2 Organismo Autonomoak

2 Organismos Autónomos

MILAKA / MILES

ERAK INST.		GUZTIRA TOTAL	KAPITULUAK CAPITULOS								
			1 Pertsonal gastuak Gastos de personal	2 Funtzion. gastuak Gastos funciona.	3 Gastu finantzarioak Gastos financie.	4 Transf. arruntak Transfe. corrientes	6 Inbertsio errealak Inversio. reales	7 Kapital transf. Transfe. capital	8 Aktibo f. gehikuntza Aumento act.finan.	9 Pasibo f. murrizketa Dism. pas. financier.	
2	Organismo Autonomoak Organismos Autónomos	1.341.580,0	132.742,1	84.718,8	25,7	1.092.057,0	24.966,2	6.868,2	202,1	0,0	
202	Helduen Alfabetatze Berreuskald.E.-HABE Instit. Alfabetización Reeuskal. A.-HABE	68.030,0	5.047,2	8.615,2	0,0	53.501,7	760,0	100,0	6,0	0,0	
203	Administ.Publik.Euskal Institutua.-IVAP Instituto Vasco Admón. Pública-IVAP	19.794,0	9.237,6	8.912,9	0,0	1.629,5	14,0	0,0	0,0	0,0	
204	Eustat-Euskal Estatistika Erakundea Eustat-Instituto Vasco de Estadística	18.824,0	11.940,9	5.546,9	1,2	44,0	1.270,0	0,0	21,0	0,0	
205	Emakunde-Emakumearen Euskal Erakundea Emakunde-Instituto Vasco de la Mujer	7.983,0	2.803,2	2.826,8	0,0	2.328,0	14,0	0,0	11,1	0,0	
207	Polizia eta Larrialdietako Euskal Akade. Academia Vasca de Policía y Emergencias	23.502,0	13.451,9	7.729,5	1,0	950,0	1.359,6	0,0	10,0	0,0	
208	OSALAN-Laneko Segurt. Osasun. Euskal E. OSALAN-Instit.V.Seguridad Salud Laboral.	18.841,0	12.296,4	4.092,4	6,0	2.009,2	407,0	0,0	30,0	0,0	
209	Kontsumobide-Kontsumoko Euskal Institut. Kontsumobide-Instituto Vasco de Consumo	8.174,0	4.200,9	2.151,7	2,0	1.673,3	118,0	8,2	20,0	0,0	
210	Lanbide-Euskal Enplegu Zerbitzua Lanbide-Servicio Vasco de Empleo	1.169.616,0	71.375,5	42.863,3	15,0	1.028.570,9	20.011,4	6.700,0	80,0	0,0	
211	Lehiaren Euskal Agintaritza Autoridad Vasca de la Competencia	2.220,0	1.517,3	595,2	0,5	35,0	60,0	0,0	12,0	0,0	
212	Memoria, Bizikidetzaz Giza Eskubideen In. Institu. de la Memoria, Convivencia DDHH	4.596,0	871,3	1.385,0	0,0	1.315,5	952,2	60,0	12,0	0,0	
	GUZTIRA TOTAL	1.341.580,0	132.742,1	84.718,8	25,7	1.092.057,0	24.966,2	6.868,2	202,1	0,0	



DIRU-SARREREN LABURPENAK
RESÚMENES DE INGRESOS

LABURPENA: ERANKUNDEA - SARRERAK
RESUMEN: INSTITUCIÓN - INGRESOS

ORGANIKOA / ORGANICA

EKONOMIKOA / ECONOMICA

FUNTZIONALA / FUNCIONAL

2 Organismo Autonomoak

2 Organismos Autónomos

MILAKA / MILES

E-M. T.INS.	ERAK. INST.		2025	%GUZT. %TOT.	2024	%GUZT. %TOT.	ALDEA DIFERENCIA	%
2		Organismo Autonomoak Organismos Autónomos	1.341.580,0	100,0	1.325.534,0	100,0	16.046,0	1,2
2	202	Helduen Alfabetatze Berreuskald.E.-HABE <i>Instit. Alfabetización Reeuskal. A.-HABE</i>	68.030,0	5,1	61.640,0	4,7	6.390,0	10,4
2	203	Administ.Publik.Euskal Institutua.-IVAP <i>Instituto Vasco Admón. Pública-IVAP</i>	19.794,0	1,5	20.713,0	1,6	-919,0	-4,4
2	204	Eustat-Euskal Estatistika Erakundea <i>Eustat-Instituto Vasco de Estadística</i>	18.824,0	1,4	18.400,0	1,4	424,0	2,3
2	205	Emakunde-Emakumearen Euskal Erakundea <i>Emakunde-Instituto Vasco de la Mujer</i>	7.983,0	0,6	8.184,0	0,6	-201,0	-2,5
2	207	Polizia eta Larrialdietako Euskal Akade. <i>Academia Vasca de Policía y Emergencias</i>	23.502,0	1,8	19.835,0	1,5	3.667,0	18,5
2	208	OSALAN-Laneko Segurt. Osasun. Euskal E. <i>OSALAN-Instit. V.Seguridad Salud Laboral.</i>	18.841,0	1,4	18.201,0	1,4	640,0	3,5
2	209	Kontsumobide-Kontsumoko Euskal Institut. <i>Kontsumobide-Instituto Vasco de Consumo</i>	8.174,0	0,6	8.071,0	0,6	103,0	1,3
2	210	Lanbide-Euskal Enplegu Zerbitzua <i>Lanbide-Servicio Vasco de Empleo</i>	1.169.616,0	87,2	1.161.711,0	87,6	7.905,0	0,7
2	211	Lehiaren Euskal Agintaritza <i>Autoridad Vasca de la Competencia</i>	2.220,0	0,2	2.027,0	0,2	193,0	9,5
2	212	Memoria, Bizikidetzeta Giza Eskubideen In. <i>Institu. de la Memoria, Convivencia DDHH</i>	4.596,0	0,3	6.752,0	0,5	-2.156,0	-31,9
		GUZTIRA TOTAL	1.341.580,0	100,0	1.325.534,0	100,0	16.046,0	1,2

LABURPENA: ERANKUNDEA ETA KAPITULUA - SARRERAK
RESUMEN: INSTITUCIÓN Y CAPÍTULO - INGRESOS

ORGANIKOA / ORGANICA

EKONOMIKOA / ECONOMICA

FUNTZIONALA / FUNCIONAL

2 Organismo Autonomoak

2 Organismos Autónomos

MILAKA / MILES

ERAK INST.	GUZTIRA TOTAL	KAPITULUAK CAPITULOS								
		2 Zeharkako zergak Impuestos indirectos	3 Tasak prez.pub. Tasas prec.públ.	4 Transf. arruntak Transfe. corrientes	5 Ondare sarrerak Ingresos patrimon.	6 Inb.err. besterentz Enaj.Inver reales	7 Kapital transf. Transfe. capital	8 Aktibo f. murrizketa Dism. act. financie.	9 Pasibo f. gehikuntza Aumento de pasi.fin	
2	Organismo Autonomoak Organismos Autónomos	1.341.580,0	0,0	45.621,7	1.266.220,6	3,1	0,0	29.483,6	251,1	0,0
202	Helduen Alfabetatze Berreuskald.E.-HABE Instit. Alfabetización Reeskald. A.-HABE	68.030,0	0,0	8.987,0	58.337,0	1,0	0,0	700,0	5,0	0,0
203	Administ.Publik.Euskal Institutua.-IVAP Instituto Vasco Admón. Pública-IVAP	19.794,0	0,0	1.110,1	18.633,9	0,0	0,0	0,0	50,0	0,0
204	Eustat-Euskal Estatistika Erakundea Eustat-Instituto Vasco de Estadística	18.824,0	0,0	12,0	17.729,0	2,0	0,0	1.060,0	21,0	0,0
205	Emakunde-Emakumearen Euskal Erakundea Emakunde-Instituto Vasco de la Mujer	7.983,0	0,0	0,0	7.971,9	0,0	0,0	0,0	11,1	0,0
207	Polizia eta Larrialdietako Euskal Akade. Academia Vasca de Policía y Emergencias	23.502,0	0,0	324,1	23.168,0	0,0	0,0	0,0	10,0	0,0
208	OSALAN-Laneko Segurt. Osasun. Euskal E. OSALAN-Instit.V.Seguridad Salud Laboral.	18.841,0	0,0	39,3	18.771,6	0,1	0,0	0,0	30,0	0,0
209	Kontsumobide-Kontsumoko Euskal Institut. Kontsumobide-Instituto Vasco de Consumo	8.174,0	0,0	1.114,5	7.039,5	0,0	0,0	0,0	20,0	0,0
210	Lanbide-Euskal Enplegu Zerbitzua Lanbide-Servicio Vasco de Empleo	1.169.616,0	0,0	34.034,8	1.108.789,9	0,0	0,0	26.711,4	80,0	0,0
211	Lehiaren Euskal Agintaritza Autoridad Vasca de la Competencia	2.220,0	0,0	0,0	2.208,0	0,0	0,0	0,0	12,0	0,0
212	Memoria, Bizikidetzeta Giza Eskubideen In. Institu. de la Memoria, Convivencia DDHH	4.596,0	0,0	0,0	3.571,8	0,0	0,0	1.012,2	12,0	0,0
	GUZTIRA TOTAL	1.341.580,0	0,0	45.621,7	1.266.220,6	3,1	0,0	29.483,6	251,1	0,0



EAEko SEKTORE PUBLIKOKO PARTZUERGOEN LABURPENAK
RESÚMENES DE LOS CONSORCIOS DEL SECTOR PÚBLICO DE LA CAE



GASTU-LABURPENAK
RESÚMENES DE GASTOS

LABURPENA: ERANKUNDEA - GASTUAK
RESUMEN: INSTITUCIÓN - GASTOS

ORGANIKOA / ORGANICA

EKONOMIKOA / ECONOMICA

FUNTZIONALA / FUNCIONAL

3 EAEko sektore publikoko Partzuergoak

3 Consorcios del sector público de la CAE

		MILAKA / MILES						
E-M. T.INS.	ERAK. INST.		2025	%GUZT. %TOT.	2024	%GUZT. %TOT.	ALDEA DIFERENCIA	%
3		EAEko sektore publikoko Partzuergoak <i>Consorcios del sector público de la CAE</i>	81.826,0	100,0	79.170,0	100,0	2.656,0	3,4
3	300	Haurreskolak Partzuergoa <i>Consorcio Haurreskolak</i>	79.604,0	97,3	76.942,0	97,2	2.662,0	3,5
3	301	Euskal Partzuergo Zientifiko-Teknologiko <i>Consorcio Científico-Tecnológico Vasco</i>	2.222,0	2,7	2.228,0	2,8	-6,0	-0,3
		GUZTIRA TOTAL	81.826,0	100,0	79.170,0	100,0	2.656,0	3,4

LABURPENA: ERANKUNDEA ETA KAPITULUA - GASTUAK
RESUMEN: INSTITUCIÓN Y CAPÍTULO - GASTOS

ORGANIKOA / ORGANICA

EKONOMIKOA / ECONOMICA

FUNTZIONALA / FUNCIONAL

3 EAEko sektore publikoko Partzuergoak

3 Consorcios del sector público de la CAE

MILAKA / MILES

ERAK INST.	GUZTIRA TOTAL	KAPITULUAK CAPITULOS								
		1 Pertsonal gastuak Gastos de personal	2 Funtzion. gastuak Gastos funciona.	3 Gastu finantzarioak Gastos financie.	4 Transf. arruntak Transfe. corrientes	6 Inbertsio errealak Inversio. reales	7 Kapital transf. Transfe. capital	8 Aktibo f. gehikuntza Aumento act.finan.	9 Pasibo f. murrizketa Dism. pas. financier.	
3	EAEko sektore publikoko Partzuergoak Consorcios del sector público de la CAE	81.826,0	77.451,6	3.791,9	0,0	0,0	582,5	0,0	0,0	0,0
300	Haurreskolak Partzuergoa Consorcio Haurreskolak	79.604,0	77.012,4	2.011,6	0,0	0,0	580,0	0,0	0,0	0,0
301	Euskal Partzuergo Zientifiko-Teknologiko Consorcio Científico-Tecnológico Vasco	2.222,0	439,2	1.780,3	0,0	0,0	2,5	0,0	0,0	0,0
	GUZTIRA TOTAL	81.826,0	77.451,6	3.791,9	0,0	0,0	582,5	0,0	0,0	0,0



DIRU-SARREREN LABURPENAK
RESÚMENES DE INGRESOS

LABURPENA: ERANKUNDEA - SARRERAK
RESUMEN: INSTITUCIÓN - INGRESOS

ORGANIKOA / ORGANICA

EKONOMIKOA / ECONOMICA

FUNTZIONALA / FUNCIONAL

3 EAEko sektore publikoko Partzuergoak

3 Consorcios del sector público de la CAE

MILAKA / MILES

E-M. T.INS.	ERAK. INST.		2025	%GUZT. %TOT.	2024	%GUZT. %TOT.	ALDEA DIFERENCIA	%
3		EAEko sektore publikoko Partzuergoak <i>Consorcios del sector público de la CAE</i>	81.826,0	100,0	79.170,0	100,0	2.656,0	3,4
3	300	Haurreskolak Partzuergoa <i>Consorcio Haurreskolak</i>	79.604,0	97,3	76.942,0	97,2	2.662,0	3,5
3	301	Euskal Partzuergo Zientifiko-Teknologiko <i>Consorcio Científico-Tecnológico Vasco</i>	2.222,0	2,7	2.228,0	2,8	-6,0	-0,3
		GUZTIRA TOTAL	81.826,0	100,0	79.170,0	100,0	2.656,0	3,4

LABURPENA: ERANKUNDEA ETA KAPITULUA - SARRERAK
RESUMEN: INSTITUCIÓN Y CAPÍTULO - INGRESOS

ORGANIKOA / ORGANICA

EKONOMIKOA / ECONOMICA

FUNTZIONALA / FUNCIONAL

3 EAeko sektore publikoko Partzuergoak

3 Consorcios del sector público de la CAE

MILAKA / MILES

ERAK INST.		GUZTIRA TOTAL	KAPITULUAK CAPITULOS							
			2 Zeharkako zergak Impuestos indirectos	3 Tasak prez.pub. Tasas prec.públ.	4 Transf. arruntak Transfe. corrientes	5 Ondare sarrerak Ingresos patrimon.	6 Inb.err. besterentz Enaj.Inver reales	7 Kapital transf. Transfe. capital	8 Aktibo f. murrizketa Dism. act. financie.	9 Pasibo f. gehikuntza Aumento de pasi.fin
3	EAeko sektore publikoko Partzuergoak Consorcios del sector público de la CAE	81.826,0	0,0	1.372,0	80.454,0	0,0	0,0	0,0	0,0	0,0
300	Haurreskolak Partzuergoa Consorcio Haurreskolak	79.604,0	0,0	0,0	79.604,0	0,0	0,0	0,0	0,0	0,0
301	Euskal Partzuergo Zientifiko-Teknologiko Consorcio Científico-Tecnológico Vasco	2.222,0	0,0	1.372,0	850,0	0,0	0,0	0,0	0,0	0,0
	GUZTIRA TOTAL	81.826,0	0,0	1.372,0	80.454,0	0,0	0,0	0,0	0,0	0,0



ZUZENBIDE PRIBATUKO ENTE PUBLIKOEN LABURPENAK
RESÚMENES DE ENTES PÚBLICOS DE DERECHO PRIVADO



GASTU-LABURPENAK
RESÚMENES DE GASTOS

LABURPENA: ERAKUNDEA - ZUZKIDURAK
RESUMEN: INSTITUCIÓN - DOTACIONES

		MILAKA / MILES						
E-M. T.INS.	ERAK. INST.		2025	%GUZT. %TOT.	2024	%GUZT. %TOT.	ALDEA DIFERENCIA	%
4		ZUZENBIDE PRIBATUKO ENTE PUBLIKOAK ENTES PÚBLICOS DE DERECHO PRIVADO	5.323.115,6	100,0	5.239.819,6	100,0	83.296,0	1,6
4	400	OSAKIDETZA-Euskal Osasun Zerbitzua OSAKIDETZA-Servicio Vasco de Salud	4.106.346,3	77,1	3.938.441,8	75,2	167.904,5	4,3
4	420	eLankidetzaz-Lankidetzarako eta Elkartasunerako Euskal Agentzia eLankidetzaz-Agencia Vasca de Cooperación y Solidaridad	56.331,6	1,1	56.286,5	1,1	45,1	0,1
4	422	Euskal Zibersegurtasun Agentzia Agencia Vasca de Ciberseguridad	5.100,0	0,1	2.026,5	0,0	3.073,5	151,7
4	425	AUKERAK-Gizarteratzearen Euskal Agentzia AUKERAK-Agencia Vasca Reinserción Social	17.186,3	0,3	16.749,8	0,3	436,5	2,6
4	430	Energiaren Euskal Erakundea Ente Vasco de la Energía	193.178,9	3,6	160.503,0	3,1	32.676,0	20,4
4	440	Euskal Trenbide Sarea Red Ferroviaria Vasca	360.822,4	6,8	434.080,9	8,3	-73.258,5	-16,9
4	450	Uraren Euskal Agentzia Agencia Vasca del Agua	66.587,5	1,3	66.236,4	1,3	351,1	0,5
4	460	Finantzen Euskal Institutua Instituto Vasco de Finanzas	156.526,9	2,9	217.342,2	4,1	-60.815,3	-28,0
4	470	Unibasq-Euskal Unib. Sist. Kalitate Ag. Unibasq-Ag. Calidad Sist. Univ. Vasco	1.707,9	0,0	1.544,0	0,0	163,8	10,6
4	480	Euskal Irrati Telebista Radio Televisión Vasca	199.464,7	3,7	192.464,2	3,7	7.000,5	3,6
4	485	Etxepare Euskal Institutua Instituto Vasco Etxepare	4.203,0	0,1	3.853,0	0,1	350,0	9,1
4	490	Spri-Enpresen Garapenerako Euskal Ag. Spri-Agencia Vasca Desarrollo Empr.	147.528,6	2,8	143.031,0	2,7	4.497,6	3,1
4	495	Euskadiko Kirol Portuak Euskadiko Kirol Portuak	8.131,3	0,2	7.260,2	0,1	871,1	12,0
		GUZTIRA TOTAL	5.323.115,6	100,0	5.239.819,6	100,0	83.296,0	1,6

LABURPENA: ERAKUNDEA ETA KAPITULUA - ZUZKIDURAK
RESUMEN: INSTITUCIÓN Y CAPÍTULO - DOTACIONES

MILAKA / MILES

ERAK. INST.	GUZTIRA TOTAL	KAPITULUAK CAPITULOS								
		1 Pertsonal gastuak Gastos de personal	2 Funtzion. gastuak Gastos funciona.	3 Gastu finantzarioak Gastos financie.	4 Transf. arruntak Transfe. corrientes	6 Inbertsio errealak Inversio. reales	7 Kapital transf. Transfe. capital	8 Aktibo f. gehikuntza Aumento act.finan.	9 Pasibo f. murrizketa Dism. pas. financier.	
4	Zuzenbide pribatuko ente publikoak <i>Entes públicos de derecho privado</i>	5.323.115,6	2.741.729,8	1.480.071,4	54.404,2	302.477,3	417.350,4	99.676,8	185.784,7	41.620,9
400	OSAKIDETZA-Euskal Osasun Zerbitzua <i>OSAKIDETZA-Servicio Vasco de Salud</i>	4.106.346,3	2.666.648,6	1.274.590,6	401,0	3.947,9	160.758,2	0,0	0,0	0,0
420	eLankidetzaz-Lankidetzarako eta Elkartasunerako Euskal Agentzia <i>eLankidetzaz-Agencia Vasca de Cooperación y Solidaridad</i>	56.331,6	2.608,4	1.035,3	0,0	52.612,9	75,0	0,0	0,0	0,0
422	Euskal Zibersegurtasun Agentzia <i>Agencia Vasca de Ciberseguridad</i>	5.100,0	1.110,6	3.989,4	0,0	0,0	0,0	0,0	0,0	0,0
425	AUKERAK-Gizarteratzearen Euskal Agentzia <i>AUKERAK-Agencia Vasca Reinserción Social</i>	17.186,3	9.704,5	7.156,8	0,0	0,0	325,0	0,0	0,0	0,0
430	Energiaren Euskal Erakundea <i>Ente Vasco de la Energía</i>	193.178,9	6.553,6	13.094,3	50.000,0	0,0	1.594,5	74.374,0	47.562,5	0,0
440	Euskal Trenbide Sarea <i>Red Ferroviaria Vasca</i>	360.822,4	21.780,6	128.044,8	1,0	0,0	210.996,0	0,0	0,0	0,0
450	Uraren Euskal Agentzia <i>Agencia Vasca del Agua</i>	66.587,5	14.546,4	11.817,2	0,0	0,0	39.863,3	360,5	0,0	0,0
460	Finantzen Euskal Institutua <i>Instituto Vasco de Finanzas</i>	156.526,9	1.427,6	884,0	4.002,2	0,0	538,2	0,0	108.054,0	41.620,9
470	Unibasq-Euskal Unib. Sist. Kalitate Ag. <i>Unibasq-Ag. Calidad Sist. Univ. Vasco</i>	1.707,9	780,0	885,8	0,0	0,0	42,1	0,0	0,0	0,0
480	Euskal Irrati Telebista <i>Radio Televisión Vasca</i>	199.464,7	6.890,8	8.378,9	0,0	174.645,0	120,0	0,0	9.430,0	0,0
485	Etxepare Euskal Institutua <i>Instituto Vasco Etxepare</i>	4.203,0	1.205,6	911,1	0,0	2.081,3	5,0	0,0	0,0	0,0
490	Spri-Enpresen Garapenerako Euskal Ag. <i>Spri-Agencia Vasca Desarrollo Empr.</i>	147.528,6	7.339,9	24.918,0	0,0	69.190,2	400,0	24.942,3	20.738,2	0,0
495	Euskadiko Kirol Portuak <i>Euskadiko Kirol Portuak</i>	8.131,3	1.133,0	4.365,1	0,0	0,0	2.633,2	0,0	0,0	0,0
	GUZTIRA TOTAL	5.323.115,6	2.741.729,8	1.480.071,4	54.404,2	302.477,3	417.350,4	99.676,8	185.784,8	41.620,9



DIRU-SARREREN LABURPENAK
RESÚMENES DE INGRESOS

LABURPENA: ERAKUNDEA - BALIABIDEAK
RESUMEN: INSTITUCIÓN - RECURSOS

		MILAKA / MILES						
E-M. T.INS.	ERAK. INST.		2025	%GUZT. %TOT.	2024	%GUZT. %TOT.	ALDEA DIFERENCIA	%
4		ZUZENBIDE PRIBATUKO ENTE PUBLIKOAK ENTES PÚBLICOS DE DERECHO PRIVADO	5.323.115,6	100,0	5.239.819,6	100,0	83.296,0	1,6
4	400	OSAKIDETZA-Euskal Osasun Zerbitzua OSAKIDETZA-Servicio Vasco de Salud	4.106.346,3	77,1	3.938.441,8	75,2	167.904,5	4,3
4	420	eLankidetzaz-Lankidetzarako eta Elkartasunerako Euskal Agentzia eLankidetzaz-Agencia Vasca de Cooperación y Solidaridad	56.331,6	1,1	56.286,5	1,1	45,1	0,1
4	422	Euskal Zibersegurtasun Agentzia Agencia Vasca de Ciberseguridad	5.100,0	0,1	2.026,5	0,0	3.073,5	151,7
4	425	AUKERAK-Gizarteratzearen Euskal Agentzia AUKERAK-Agencia Vasca Reinserción Social	17.186,3	0,3	16.749,8	0,3	436,5	2,6
4	430	Energiaren Euskal Erakundea Ente Vasco de la Energía	193.178,9	3,6	160.503,0	3,1	32.676,0	20,4
4	440	Euskal Trenbide Sarea Red Ferroviaria Vasca	360.822,4	6,8	434.080,9	8,3	-73.258,5	-16,9
4	450	Uraren Euskal Agentzia Agencia Vasca del Agua	66.587,5	1,3	66.236,4	1,3	351,1	0,5
4	460	Finantzen Euskal Institutua Instituto Vasco de Finanzas	156.526,9	2,9	217.342,2	4,1	-60.815,3	-28,0
4	470	Unibasq-Euskal Unib. Sist. Kalitate Ag. Unibasq-Ag. Calidad Sist. Univ. Vasco	1.707,9	0,0	1.544,0	0,0	163,8	10,6
4	480	Euskal Irrati Telebista Radio Televisión Vasca	199.464,7	3,7	192.464,2	3,7	7.000,5	3,6
4	485	Etxepare Euskal Institutua Instituto Vasco Etxepare	4.203,0	0,1	3.853,0	0,1	350,0	9,1
4	490	Spri-Enpresen Garapenerako Euskal Ag. Spri-Agencia Vasca Desarrollo Empr.	147.528,6	2,8	143.031,0	2,7	4.497,6	3,1
4	495	Euskadiko Kirol Portuak Euskadiko Kirol Portuak	8.131,3	0,2	7.260,2	0,1	871,1	12,0
		GUZTIRA TOTAL	5.323.115,6	100,0	5.239.819,6	100,0	83.296,0	1,6

LABURPENA: ERAKUNDEA ETA KAPITULUA - BALIABIDEAK
RESUMEN: INSTITUCIÓN Y CAPÍTULO - RECURSOS

MILAKA / MILES

ERAK. INST.	GUZTIRA TOTAL	KAPITULUAK CAPÍTULOS								
		2 Zeharkako zergak Impuestos indirectos	3 Tasak prez.pub. Tasas prec.públ.	4 Transf. arruntak Transfe. corrientes	5 Ondare sarrerak Ingresos patrimon.	6 Inb.err. besterentz Enaj.Inver reales	7 Kapital transf. Transfe. capital	8 Aktibo f. murrizketa Dism. act. financie.	9 Pasibo f. gehikuntza Aumento de pasi.fin	
4	Zuzenbide pribatuko ente publikoak <i>Entes públicos de derecho privado</i>	5.323.115,6	7.210,4	4.082.524,8	413.075,4	26.312,1	0,0	487.735,4	212.634,3	93.623,1
400	OSAKIDETZA-Euskal Osasun Zerbitzua <i>OSAKIDETZA-Servicio Vasco de Salud</i>	4.106.346,3	0,0	3.942.001,8	1.713,7	1.872,6	0,0	160.758,2	0,0	0,0
420	eLankidetzaz-Lankidetzarako eta Elkartasunerako Euskal Agentzia <i>eLankidetzaz-Agencia Vasca de Cooperación y Solidaridad</i>	56.331,6	0,0	0,0	55.896,1	0,0	0,0	435,5	0,0	0,0
422	Euskal Zibersegurtasun Agentzia <i>Agencia Vasca de Ciberseguridad</i>	5.100,0	0,0	0,0	5.100,0	0,0	0,0	0,0	0,0	0,0
425	AUKERAK-Gizarteratzearen Euskal Agentzia <i>AUKERAK-Agencia Vasca Reinserción Social</i>	17.186,3	0,0	11.797,5	5.059,9	4,0	0,0	325,0	0,0	0,0
430	Energiaren Euskal Erakundea <i>Ente Vasco de la Energía</i>	193.178,9	0,0	1.587,0	362,5	8.550,0	0,0	63.419,5	114.259,9	5.000,0
440	Euskal Trenbide Sarea <i>Red Ferroviaria Vasca</i>	360.822,4	0,0	112.340,4	37.735,0	4.382,0	0,0	196.584,0	9.781,0	0,0
450	Uraren Euskal Agentzia <i>Agencia Vasca del Agua</i>	66.587,5	7.210,4	2.653,3	16.500,0	0,0	0,0	40.223,8	0,0	0,0
460	Finantzen Euskal Institutua <i>Instituto Vasco de Finanzas</i>	156.526,9	0,0	150,0	0,0	10.913,6	0,0	0,0	87.528,4	57.934,9
470	Unibasq-Euskal Unib. Sist. Kalitate Ag. <i>Unibasq-Ag. Calidad Sist. Univ. Vasco</i>	1.707,9	0,0	85,8	1.580,0	0,0	0,0	42,1	0,0	0,0
480	Euskal Irrati Telebista <i>Radio Televisión Vasca</i>	199.464,7	0,0	5.722,7	184.192,0	0,0	0,0	0,0	0,0	9.550,0
485	Etxepare Euskal Institutua <i>Instituto Vasco Etxepare</i>	4.203,0	0,0	0,0	4.198,0	0,0	0,0	5,0	0,0	0,0
490	Spri-Enpresen Garapenerako Euskal Ag. <i>Spri-Agencia Vasca Desarrollo Empr.</i>	147.528,6	0,0	120,0	100.738,1	590,0	0,0	24.942,3	0,0	21.138,2
495	Euskadiko Kirol Portuak <i>Euskadiko Kirol Portuak</i>	8.131,3	0,0	6.066,3	0,0	0,0	0,0	1.000,0	1.065,0	0,0
	GUZTIRA TOTAL	5.323.115,6	7.210,4	4.082.524,8	413.075,4	26.312,1	0,0	487.735,4	212.634,3	93.623,2



SOZETATE PUBLIKOEN LABURPENAK
RESÚMENES DE SOCIEDADES PÚBLICAS



GASTU-LABURPENAK
RESÚMENES DE GASTOS

LABURPENA: ERAKUNDEA - ZUZKIDURAK
RESUMEN: INSTITUCIÓN - DOTACIONES

		MILAKA / MILES						
E-M. T.INS.	ERAK. INST.		2025	%GUZT. %TOT.	2024	%GUZT. %TOT.	ALDEA DIFERENCIA	%
5		SOZETATE PUBLIKOAK SOCIEDADES PUBLICAS	1.346.855,1	100,0	1.323.161,8	100,0	23.693,2	1,8
5	501	EJIE SA- E.J. Informatika Elkartea EJIE, S.A.- Sociedad Informática G.V.	240.541,9	17,9	221.508,8	16,7	19.033,1	8,6
5	502	Itelazpi SA Itelazpi, S.A.	15.643,8	1,2	15.051,5	1,1	592,4	3,9
5	505	Finkatze Kapitala Finkatuz SA Finkatze Kapitala Finkatuz, S.A.	151.010,0	11,2	151.065,8	11,4	-55,8	0,0
5	508	Euskalmet-Euskal Meteorologia Agentzia, S.A. Euskalmet-Agencia Vasca de Meteorología, S.A.	3.050,5	0,2	2.338,1	0,2	712,5	30,5
5	510	CADEM SA CADEM, S.A.	40.832,5	3,0	40.160,0	3,0	672,5	1,7
5	511	Euskadiko Hidrokarburoen Sozietatea SA Sociedad Hidrocarburos de Euskadi, S.A.	777,9	0,1	5.442,7	0,4	-4.664,9	-85,7
5	512	BIMEP - Biscay Marine Energy Platform SA BIMEP - B. Marine Energy Platform, S.A.	4.521,6	0,3	5.890,9	0,4	-1.369,4	-23,2
5	513	Hidroeléctrica Harana-Kontrasta SA Hidroeléctrica Harana-Kontrasta, S.A.	277,3	0,0	290,5	0,0	-13,2	-4,5
5	521	Teknologi Elkartegia SA Parque Tecnológico, S.A.	35.429,9	2,6	32.552,6	2,5	2.877,2	8,8
5	522	Arabako Teknologi Elkartegia SA Parque Tecnológico de Álava, S.A.	8.196,6	0,6	10.144,0	0,8	-1.947,4	-19,2
5	523	Gipuzkoako Zientzia eta Tekno. Parkea SA P. Científico y Tecnológ. Gipuzkoa, S.A.	26.090,7	1,9	22.957,3	1,7	3.133,3	13,6
5	524	Gestión Capital Riesgo País Vasco SA Gestión Capital Riesgo País Vasco, S.A.	2.476,1	0,2	2.108,0	0,2	368,1	17,5
5	525	Arabako Eraberrikuntza Industrialdea SA Centro Empresas Innovación Álava, S.A.	2.148,2	0,2	2.458,7	0,2	-310,5	-12,6
5	526	Euskadiko Nazioartekotze Agentzia SA Agencia Vasca Internacionalización, S.A.	12.951,3	1,0	12.068,4	0,9	882,9	7,3
5	527	USA Basque Trade and Investment USA Basque Trade and Investment	555,3	0,0	554,5	0,0	0,8	0,2
5	528	Singapore Basque Trade and Investment Singapore Basque Trade and Investment	421,1	0,0	393,0	0,0	28,1	7,1
5	529	Basque Trade e Investimento do Brasil Basque Trade e Investimento do Brasil	420,0	0,0	395,1	0,0	24,9	6,3
5	535	Sprilur SA Sprilur, S.A.	92.702,0	6,9	80.737,6	6,1	11.964,4	14,8
5	536	Ibaizabal Behelaldeko Industrialdea SA Ibaizabal Behelaldeko Industrialdea, S.A.	2.135,6	0,2	1.654,3	0,1	481,3	29,1
5	537	Busturialdeko Industrialdea SA Busturialdeko Industrialdea, S.A.	470,9	0,0	643,0	0,0	-172,1	-26,8
5	538	Beterri-Kostako Industrialdea SA Beterri-Kostako Industrialdea, S.A.	3.208,0	0,2	2.566,4	0,2	641,5	25,0
5	539	Deba Bailarako Industrialdea SA Deba Bailarako Industrialdea, S.A.	1.749,7	0,1	2.700,8	0,2	-951,1	-35,2
5	540	Arabako Industrialdea SA Arabako Industrialdea, S.A.	846,2	0,1	966,0	0,1	-119,8	-12,4
5	541	Arratiako Industrialdea SA Arratiako Industrialdea, S.A.	2.344,8	0,2	2.166,3	0,2	178,5	8,2
5	542	Bidasoa Oarsoko Industrialdea SA Bidasoa Oarsoko Industrialdea, S.A.	4.167,1	0,3	5.655,6	0,4	-1.488,5	-26,3
5	543	Bizkaia Sortaldeko Industrialdea SA Bizkaia Sortaldeko Industrialdea, S.A.	545,9	0,0	1.152,6	0,1	-606,7	-52,6
5	545	Goierrri Beheko Industrialdea SA Goierrri Beheko Industrialdea, S.A.	3.509,5	0,3	1.903,5	0,1	1.606,0	84,4
5	546	Urolako Industrialdea SA Urolako Industrialdea, S.A.	2.057,3	0,2	2.067,0	0,2	-9,7	-0,5
5	547	Tolosaldeko Apattaerreak Ind. Lurra SA Tolosaldeko Apattaerreak Ind. Lurra, S.A.	704,2	0,1	3.251,8	0,2	-2.547,6	-78,3
5	550	Eusko Trenbideak SA Ferrocarriles Vascos, S.A.	176.042,5	13,1	165.434,0	12,5	10.608,5	6,4
5	551	Euskotren Participaciones SA Euskotren Participaciones, S.A.	71,0	0,0	71,0	0,0	0,0	0,0
5	555	Neiker-Nekazal Iker. Garap. Euskal E. SA Neiker-Inst. V. Invest. Des. Agra., S.A.	18.844,6	1,4	17.076,5	1,3	1.768,1	10,4

		MILAKA / MILES						
E-M. T.INS.	ERAK. INST.		2025	%GUZT. %TOT.	2024	%GUZT. %TOT.	ALDEA DIFERENCIA	%
5	560	VIKESA-Euskadiko Etxeb. eta Lurra SA <i>VIKESA-Vivienda y Suelo de Euskadi, S.A.</i>	100.477,3	7,5	133.826,7	10,1	-33.349,4	-24,9
5	561	Alokabide SA <i>Alokabide, S.A.</i>	119.663,6	8,9	110.781,1	8,4	8.882,5	8,0
5	565	IHOBE SA <i>IHOBE, S.A.</i>	12.407,2	0,9	12.128,0	0,9	279,2	2,3
5	570	Osatek SA <i>Osatek, S.A.</i>	26.312,0	2,0	25.300,0	1,9	1.012,0	4,0
5	575	Basquetour, Turismoaren Eus. Agentzia SA <i>Basquetour, Agencia Vasca Turismo, S.A.</i>	10.297,7	0,8	10.097,7	0,8	200,0	2,0
5	580	EiTB Media, S.A.U. <i>EiTB Media, S.A.U.</i>	212.153,5	15,8	206.952,1	15,6	5.201,3	2,5
5	590	Euskadiko Orkestra SA <i>Orkestra de Euskadi, S.A.</i>	10.800,0	0,8	10.650,0	0,8	150,0	1,4
		GUZTIRA TOTAL	1.346.855,1	100,0	1.323.161,8	100,0	23.693,2	1,8

LABURPENA: ERAKUNDEA ETA KAPITULUA - ZUZKIDURAK
RESUMEN: INSTITUCIÓN Y CAPÍTULO - DOTACIONES

MILAKA / MILES

ERAK. INST.	GUZTIRA TOTAL	KAPITULUAK CAPITULOS								
		1 Pertsonal gastuak Gastos de personal	2 Funtzion. gastuak Gastos funciona.	3 Gastu finantzarioak Gastos financie.	4 Transf. arruntak Transfe. corrientes	6 Inbertsio errealak Inversio. reales	7 Kapital transf. Transfe. capital	8 Aktibo f. gehikuntza Aumento act.finan.	9 Pasibo f. murrizketa Dism. pas. financier.	
5	Sozietate publikoak Sociedades Públicas	1.346.855,1	287.642,1	512.214,3	1.758,8	1.389,7	333.329,6	18,0	202.987,5	7.515,0
501	EJIE SA- E.J. Informatika Elkartea EJIE, S.A.- Sociedad Informática G.V.	240.541,9	26.502,0	200.169,5	200,0	0,0	5.670,4	0,0	8.000,0	0,0
502	Itelazpi SA Itelazpi, S.A.	15.643,8	1.704,8	11.318,7	0,4	0,0	2.620,0	0,0	0,0	0,0
505	Finkatze Kapitala Finkatuz SA Finkatze Kapitala Finkatuz, S.A.	151.010,0	0,0	1.010,0	0,0	0,0	0,0	0,0	150.000,0	0,0
508	Euskalmet-Euskal Meteorologia Agentzia, S.A. Euskalmet-Agentzia Vasca de Meteorologia, S.A.	3.050,5	2.524,1	526,4	0,0	0,0	0,0	0,0	0,0	0,0
510	CADEM SA CADEM, S.A.	40.832,5	0,0	30,5	0,0	0,0	1.500,0	0,0	39.302,0	0,0
511	Euskadiko Hidrokarburoen Sozietatea SA Sociedad Hidrocarburos de Euskadi, S.A.	777,9	626,9	146,0	0,0	0,0	5,0	0,0	0,0	0,0
512	BIMEP - Biscay Marine Energy Platform SA BIMEP - B. Marine Energy Platform, S.A.	4.521,6	447,1	1.531,9	1,1	0,0	2.541,5	0,0	0,0	0,0
513	Hidroeléctrica Harana-Kontrasta SA Hidroeléctrica Harana-Kontrasta, S.A.	277,3	0,0	97,0	0,0	0,0	0,0	0,0	180,2	0,0
521	Teknologi Elkartegia SA Parque Tecnológico, S.A.	35.429,9	2.515,9	6.235,4	250,0	0,0	23.500,0	0,0	0,0	2.928,6
522	Arabako Teknologi Elkartegia SA Parque Tecnológico de Álava, S.A.	8.196,6	906,3	2.589,2	0,0	0,0	4.701,1	0,0	0,0	0,0
523	Gipuzkoako Zientzia eta Tekno. Parkea SA P. Científico y Tecnológ. Gipuzkoa, S.A.	26.090,7	1.380,7	3.093,5	20,3	0,0	20.959,0	0,0	0,0	637,3
524	Gestión Capital Riesgo País Vasco SA Gestión Capital Riesgo País Vasco, S.A.	2.476,1	1.232,1	517,2	0,0	0,0	33,0	0,0	693,8	0,0
525	Arabako Eraberrikuntza Industrialdea SA Centro Empresas Innovación Álava, S.A.	2.148,2	653,2	1.443,0	0,0	0,0	52,0	0,0	0,0	0,0
526	Euskadiko Nazioartekotze Agentzia SA Agencia Vasca Internacionalización, S.A.	12.951,3	6.584,5	4.840,4	0,0	1.378,4	123,0	18,0	7,0	0,0
527	USA Basque Trade and Investment USA Basque Trade and Investment	555,3	288,4	263,0	0,0	0,0	4,0	0,0	0,0	0,0
528	Singapore Basque Trade and Investment Singapore Basque Trade and Investment	421,1	276,3	140,7	0,0	0,0	4,0	0,0	0,0	0,0
529	Basque Trade e Investimento do Brasil Basque Trade e Investimento do Brasil	420,0	293,0	117,0	0,0	0,0	10,0	0,0	0,0	0,0
535	Sprilur SA Sprilur, S.A.	92.702,0	2.611,3	3.080,3	300,9	0,0	82.668,3	0,0	4.041,3	0,0
536	Ibaizabal Behekaldeko Industrialdea SA Ibaizabal Behekaldeko Industrialdea, S.A.	2.135,6	164,3	144,9	80,0	0,0	1.746,5	0,0	0,0	0,0
537	Busturialdeko Industrialdea SA Busturialdeko Industrialdea, S.A.	470,9	95,2	85,7	0,0	0,0	290,0	0,0	0,0	0,0
538	Beterrri-Kostako Industrialdea SA Beterrri-Kostako Industrialdea, S.A.	3.208,0	501,4	381,9	3,7	0,0	2.321,0	0,0	0,0	0,0
539	Deba Bailarako Industrialdea SA Deba Bailarako Industrialdea, S.A.	1.749,7	384,4	325,4	0,0	0,0	695,0	0,0	345,0	0,0
540	Arabako Industrialdea SA Arabako Industrialdea, S.A.	846,2	266,0	241,1	84,0	0,0	5,0	0,0	0,0	250,0
541	Arratiako Industrialdea SA Arratiako Industrialdea, S.A.	2.344,8	181,4	146,4	0,0	0,0	2.017,0	0,0	0,0	0,0
542	Bidasoa Oarsoko Industrialdea SA Bidasoa Oarsoko Industrialdea, S.A.	4.167,1	301,1	553,4	0,8	0,0	2.791,3	0,0	0,0	520,5
543	Bizkaia Sortaldeko Industrialdea SA Bizkaia Sortaldeko Industrialdea, S.A.	545,9	232,7	146,3	0,0	0,0	167,0	0,0	0,0	0,0
545	Goierri Beheko Industrialdea SA Goierri Beheko Industrialdea, S.A.	3.509,5	67,2	147,3	20,0	0,0	225,0	0,0	0,0	3.050,0

MILAKA / MILES

ERAK. INST.	GUZTIRA TOTAL	KAPITULUAK CAPITULOS								
		1 Pertsonal gastuak Gastos de personal	2 Funtzion. gastuak Gastos funciona.	3 Gastu finantzarioak Gastos financie.	4 Transf. arruntak Transfe. corrientes	6 Inbertsio errealak Inversio. reales	7 Kapital transf. Transfe. capital	8 Aktibo f. gehikuntza Aumento act.finan.	9 Pasibo f. murrizketa Dism. pas. financier.	
546	Urolako Industrialdea SA Urolako Industrialdea, S.A.	2.057,3	340,2	284,1	186,0	0,0	700,0	0,0	418,3	128,7
547	Tolosaldeko Apattaerreak Ind. Lurra SA Tolosaldeko Apattaerreak Ind. Lurra, S.A.	704,2	255,0	137,1	44,4	0,0	267,7	0,0	0,0	0,0
550	Eusko Trenbideak SA Ferrocarriles Vascos, S.A.	176.042,5	86.855,2	58.348,3	163,0	0,0	30.676,0	0,0	0,0	0,0
551	Euskotren Participaciones SA Euskotren Participaciones, S.A.	71,0	0,0	71,0	0,0	0,0	0,0	0,0	0,0	0,0
555	Neiker-Nekazal Iker. Garap. Euskal E. SA Neiker-Inst. V. Invest. Des. Agra., S.A.	18.844,6	11.955,8	4.533,5	0,0	11,3	2.344,0	0,0	0,0	0,0
560	VISESA-Euskadiko Etxeb. eta Lurra SA VISESA-Vivienda y Suelo de Euskadi, S.A.	100.477,3	7.239,9	3.821,5	130,7	0,0	89.285,1	0,0	0,0	0,0
561	Alokabide SA Alokabide, S.A.	119.663,6	10.118,9	74.023,2	268,6	0,0	35.252,9	0,0	0,0	0,0
565	IHOBE SA IHOBE, S.A.	12.407,2	4.768,1	7.589,1	0,0	0,0	50,0	0,0	0,0	0,0
570	Osatek SA Osatek, S.A.	26.312,0	21.216,7	3.165,5	0,0	0,0	1.929,8	0,0	0,0	0,0
575	Basquetour, Turismoaren Eus. Agentzia SA Basquetour, Agencia Vasca Turismo, S.A.	10.297,7	1.775,3	8.507,4	0,0	0,0	15,0	0,0	0,0	0,0
580	EITB Media, S.A.U. EITB Media, S.A.U.	212.153,5	83.602,7	110.415,8	5,0	0,0	18.130,0	0,0	0,0	0,0
590	Euskadiko Orkestra SA Orquesta de Euskadi, S.A.	10.800,0	8.774,1	1.995,9	0,0	0,0	30,0	0,0	0,0	0,0
	GUZTIRA TOTAL	1.346.855,1	287.642,1	512.214,3	1.758,8	1.389,7	333.329,6	18,0	202.987,5	7.515,1



DIRU-SARREREN LABURPENAK
RESÚMENES DE INGRESOS

LABURPENA: ERAKUNDEA - BALIABIDEAK
RESUMEN: INSTITUCIÓN - RECURSOS

		MILAKA / MILES						
E-M. T.INS.	ERAK. INST.		2025	%GUZT. %TOT.	2024	%GUZT. %TOT.	ALDEA DIFERENCIA	%
5		SOZETATE PUBLIKOAK SOCIEDADES PUBLICAS	1.346.855,1	100,0	1.323.161,8	100,0	23.693,2	1,8
5	501	EJIE SA- E.J. Informatika Elkartea EJIE, S.A.- Sociedad Informática G.V.	240.541,9	17,9	221.508,8	16,7	19.033,1	8,6
5	502	Itelazpi SA Itelazpi, S.A.	15.643,8	1,2	15.051,5	1,1	592,4	3,9
5	505	Finkatze Kapitala Finkatuz SA Finkatze Kapitala Finkatuz, S.A.	151.010,0	11,2	151.065,8	11,4	-55,8	0,0
5	508	Euskalmet-Euskal Meteorologia Agentzia, S.A. Euskalmet-Agencia Vasca de Meteorología, S.A.	3.050,5	0,2	2.338,1	0,2	712,5	30,5
5	510	CADEM SA CADEM, S.A.	40.832,5	3,0	40.160,0	3,0	672,5	1,7
5	511	Euskadiko Hidrokarburoen Sozietatea SA Sociedad Hidrocarburos de Euskadi, S.A.	777,9	0,1	5.442,7	0,4	-4.664,9	-85,7
5	512	BIMEP - Biscay Marine Energy Platform SA BIMEP - B. Marine Energy Platform, S.A.	4.521,6	0,3	5.890,9	0,4	-1.369,4	-23,2
5	513	Hidroeléctrica Harana-Kontrasta SA Hidroeléctrica Harana-Kontrasta, S.A.	277,3	0,0	290,5	0,0	-13,2	-4,5
5	521	Teknologi Elkartegia SA Parque Tecnológico, S.A.	35.429,9	2,6	32.552,6	2,5	2.877,2	8,8
5	522	Arabako Teknologi Elkartegia SA Parque Tecnológico de Álava, S.A.	8.196,6	0,6	10.144,0	0,8	-1.947,4	-19,2
5	523	Gipuzkoako Zientzia eta Tekno. Parkea SA P. Científico y Tecnológ. Gipuzkoa, S.A.	26.090,7	1,9	22.957,3	1,7	3.133,3	13,6
5	524	Gestión Capital Riesgo País Vasco SA Gestión Capital Riesgo País Vasco, S.A.	2.476,1	0,2	2.108,0	0,2	368,1	17,5
5	525	Arabako Eraberrikuntza Industrialdea SA Centro Empresas Innovación Álava, S.A.	2.148,2	0,2	2.458,7	0,2	-310,5	-12,6
5	526	Euskadiko Nazioartekotze Agentzia SA Agencia Vasca Internacionalización, S.A.	12.951,3	1,0	12.068,4	0,9	882,9	7,3
5	527	USA Basque Trade and Investment USA Basque Trade and Investment	555,3	0,0	554,5	0,0	0,8	0,2
5	528	Singapore Basque Trade and Investment Singapore Basque Trade and Investment	421,1	0,0	393,0	0,0	28,1	7,1
5	529	Basque Trade e Investimento do Brasil Basque Trade e Investimento do Brasil	420,0	0,0	395,1	0,0	24,9	6,3
5	535	Sprilur SA Sprilur, S.A.	92.702,0	6,9	80.737,6	6,1	11.964,4	14,8
5	536	Ibaizabal Behelaldeko Industrialdea SA Ibaizabal Behelaldeko Industrialdea, S.A.	2.135,6	0,2	1.654,3	0,1	481,3	29,1
5	537	Busturialdeko Industrialdea SA Busturialdeko Industrialdea, S.A.	470,9	0,0	643,0	0,0	-172,1	-26,8
5	538	Beterri-Kostako Industrialdea SA Beterri-Kostako Industrialdea, S.A.	3.208,0	0,2	2.566,4	0,2	641,5	25,0
5	539	Deba Bailarako Industrialdea SA Deba Bailarako Industrialdea, S.A.	1.749,7	0,1	2.700,8	0,2	-951,1	-35,2
5	540	Arabako Industrialdea SA Arabako Industrialdea, S.A.	846,2	0,1	966,0	0,1	-119,8	-12,4
5	541	Arratiako Industrialdea SA Arratiako Industrialdea, S.A.	2.344,8	0,2	2.166,3	0,2	178,5	8,2
5	542	Bidasoa Oarsoko Industrialdea SA Bidasoa Oarsoko Industrialdea, S.A.	4.167,1	0,3	5.655,6	0,4	-1.488,5	-26,3
5	543	Bizkaia Sortaldeko Industrialdea SA Bizkaia Sortaldeko Industrialdea, S.A.	545,9	0,0	1.152,6	0,1	-606,7	-52,6
5	545	Goierrri Beheko Industrialdea SA Goierrri Beheko Industrialdea, S.A.	3.509,5	0,3	1.903,5	0,1	1.606,0	84,4
5	546	Urolako Industrialdea SA Urolako Industrialdea, S.A.	2.057,3	0,2	2.067,0	0,2	-9,7	-0,5
5	547	Tolosaldeko Apattaerrea Ind. Lurra SA Tolosaldeko Apattaerrea Ind. Lurra, S.A.	704,2	0,1	3.251,8	0,2	-2.547,6	-78,3
5	550	Eusko Trenbideak SA Ferrocarriles Vascos, S.A.	176.042,5	13,1	165.434,0	12,5	10.608,5	6,4
5	551	Euskotren Participaciones SA Euskotren Participaciones, S.A.	71,0	0,0	71,0	0,0	0,0	0,0
5	555	Neiker-Nekazal Iker. Garap. Euskal E. SA Neiker-Inst. V. Invest. Des. Agra., S.A.	18.844,6	1,4	17.076,5	1,3	1.768,1	10,4

		MILAKA / MILES						
E-M. T.INS.	ERAK. INST.		2025	%GUZT. %TOT.	2024	%GUZT. %TOT.	ALDEA DIFERENCIA	%
5	560	VIKESA-Euskadiko Etxeb. eta Lurra SA <i>VIKESA-Vivienda y Suelo de Euskadi, S.A.</i>	100.477,3	7,5	133.826,7	10,1	-33.349,4	-24,9
5	561	Alokabide SA <i>Alokabide, S.A.</i>	119.663,6	8,9	110.781,1	8,4	8.882,5	8,0
5	565	IHOBE SA <i>IHOBE, S.A.</i>	12.407,2	0,9	12.128,0	0,9	279,2	2,3
5	570	Osatek SA <i>Osatek, S.A.</i>	26.312,0	2,0	25.300,0	1,9	1.012,0	4,0
5	575	Basquetour, Turismoaren Eus. Agentzia SA <i>Basquetour, Agencia Vasca Turismo, S.A.</i>	10.297,7	0,8	10.097,7	0,8	200,0	2,0
5	580	EiTB Media, S.A.U. <i>EiTB Media, S.A.U.</i>	212.153,5	15,8	206.952,1	15,6	5.201,3	2,5
5	590	Euskadiko Orkestra SA <i>Orkestra de Euskadi, S.A.</i>	10.800,0	0,8	10.650,0	0,8	150,0	1,4
		GUZTIRA TOTAL	1.346.855,1	100,0	1.323.161,8	100,0	23.693,2	1,8

LABURPENA: ERAKUNDEA ETA KAPITULUA - BALIABIDEAK
RESUMEN: INSTITUCIÓN Y CAPÍTULO - RECURSOS

MILAKA / MILES

ERAK. INST.	GUZTIRA TOTAL	KAPITULUA CAPITULOS								
		2 Zeharkako zergak Impuestos indirectos	3 Tasak prez.pub. Tasas prec.públ.	4 Transf. arruntak Transfe. corrientes	5 Ondare sarrerak Ingresos patrimon.	6 Inb.err. besterentz Enaj.Inver reales	7 Kapital transf. Transfe. capital	8 Aktibo f. murrizketa Dism. act. financie.	9 Pasibo f. gehikuntza Aumento de pasi.fin	
5	Sozietate publikoak Sociedades Públicas	1.346.855,1	0,0	417.099,2	379.010,4	7.608,4	85.477,2	102.651,1	266.955,9	88.052,8
501	EJIE SA- E.J. Informatika Elkartea EJIE, S.A.- Sociedad Informática G.V.	240.541,9	0,0	232.396,9	85,0	60,0	0,0	0,0	0,0	8.000,0
502	Itelazpi SA Itelazpi, S.A.	15.643,8	0,0	15.207,4	0,0	100,0	0,0	0,0	336,5	0,0
505	Finkatze Kapitala Finkatuz SA Finkatze Kapitala Finkatuz, S.A.	151.010,0	0,0	0,0	0,0	1.100,0	0,0	0,0	149.910,0	0,0
508	Euskalmet-Euskal Meteorologia Agentzia, S.A. Euskalmet-Agencia Vasca de Meteorología, S.A.	3.050,5	0,0	2.787,3	263,2	0,0	0,0	0,0	0,0	0,0
510	CADEM SA CADEM, S.A.	40.832,5	0,0	70,0	0,0	0,0	0,0	0,0	0,0	40.762,5
511	Euskadiko Hidrokarbuoen Sozietatea SA Sociedad Hidrocarburos de Euskadi, S.A.	777,9	0,0	445,8	0,0	0,0	0,0	0,0	332,0	0,0
512	BIMEP - Biscay Marine Energy Platform SA BIMEP - B. Marine Energy Platform, S.A.	4.521,6	0,0	1.112,4	291,0	0,0	0,0	1.059,5	58,6	2.000,0
513	Hidroeléctrica Harana-Kontrasta SA Hidroeléctrica Harana-Kontrasta, S.A.	277,3	0,0	277,3	0,0	0,0	0,0	0,0	0,0	0,0
521	Teknologi Elkartegia SA Parque Tecnológico, S.A.	35.429,9	0,0	10.336,3	0,0	145,0	5.900,0	556,3	18.492,3	0,0
522	Arabako Teknologi Elkartegia SA Parque Tecnológico de Álava, S.A.	8.196,6	0,0	2.950,7	0,0	350,0	579,9	0,0	2.316,1	1.999,9
523	Gipuzkoako Zientzia eta Tekno. Parkea SA P. Científico y Tecnológ. Gipuzkoa, S.A.	26.090,7	0,0	4.096,6	0,0	18,0	2.172,5	0,0	19.803,5	0,0
524	Gestión Capital Riesgo País Vasco SA Gestión Capital Riesgo País Vasco, S.A.	2.476,1	0,0	2.448,0	0,0	28,1	0,0	0,0	0,0	0,0
525	Arabako Eraberrikuntza Industrialdea SA Centro Empresas Innovación Álava, S.A.	2.148,2	0,0	22,5	1.610,0	150,0	0,0	0,0	52,0	313,7
526	Euskadiko Nazioartekotze Agentzia SA Agencia Vasca Internacionalización, S.A.	12.951,3	0,0	120,0	12.683,3	0,0	0,0	141,0	7,0	0,0
527	USA Basque Trade and Investment USA Basque Trade and Investment	555,3	0,0	0,0	551,3	0,0	0,0	4,0	0,0	0,0
528	Singapore Basque Trade and Investment Singapore Basque Trade and Investment	421,1	0,0	0,0	417,1	0,0	0,0	4,0	0,0	0,0
529	Basque Trade e Investimento do Brasil Basque Trade e Investimento do Brasil	420,0	0,0	0,0	410,0	0,0	0,0	10,0	0,0	0,0
535	Sprilur SA Sprilur, S.A.	92.702,0	0,0	3.823,3	400,0	898,6	13.481,2	5.100,0	53.923,2	15.075,7
536	Ibaizabal Behekaldeko Industrialdea SA Ibaizabal Behekaldeko Industrialdea, S.A.	2.135,6	0,0	491,2	0,0	4,1	0,0	0,0	5,4	1.635,0
537	Busturialdeko Industrialdea SA Busturialdeko Industrialdea, S.A.	470,9	0,0	65,4	0,0	15,0	0,0	0,0	390,4	0,0
538	Beterri-Kostako Industrialdea SA Beterri-Kostako Industrialdea, S.A.	3.208,0	0,0	614,2	0,0	42,2	2.545,9	0,0	5,7	0,0
539	Deba Bailarako Industrialdea SA Deba Bailarako Industrialdea, S.A.	1.749,7	0,0	625,7	0,0	199,0	925,0	0,0	0,0	0,0

MILAKA / MILES

ERAK. INST.	GUZTIRA TOTAL	KAPITULUAK CAPITULOS								
		2 Zeharkako zergak Impuestos indirectos	3 Tasak prez.pub. Tasas prec.públ.	4 Transf. arruntak Transfe. corrientes	5 Ondare sarrerak Ingresos patrimon.	6 Inb.err. besterentz Enaj.Inver reales	7 Kapital transf. Transfe. capital	8 Aktibo f. murrizketa Dism. act. financie.	9 Pasibo f. gehikuntza Aumento de pasi.fin	
540	Arabako Industrialdea SA Arabako Industrialdea, S.A.	846,2	0,0	463,2	0,0	17,0	0,0	0,0	365,9	0,0
541	Arratiako Industrialdea SA Arratiako Industrialdea, S.A.	2.344,8	0,0	243,9	0,0	104,1	0,0	0,0	1.996,8	0,0
542	Bidasoa Oarsoko Industrialdea SA Bidasoa Oarsoko Industrialdea, S.A.	4.167,1	0,0	1.704,9	0,0	84,3	0,0	0,0	2.377,9	0,0
543	Bizkaia Sortaldeko Industrialdea SA Bizkaia Sortaldeko Industrialdea, S.A.	545,9	0,0	279,6	0,0	65,6	0,0	0,0	200,7	0,0
545	Goierri Beheko Industrialdea SA Goierri Beheko Industrialdea, S.A.	3.509,5	0,0	0,0	0,0	0,0	1.665,0	0,0	344,5	1.500,0
546	Urolako Industrialdea SA Urolako Industrialdea, S.A.	2.057,3	0,0	475,8	0,0	4,1	700,0	0,0	0,0	877,4
547	Tolosaldeko Apataerreak Ind. Lurra SA Tolosaldeko Apataerreak Ind. Lurra,S.A.	704,2	0,0	213,9	0,0	2,1	0,0	0,0	104,7	383,5
550	Eusko Trenbideak SA Ferrocarriles Vascos, S.A.	176.042,5	0,0	40.590,0	101.162,5	275,0	0,0	27.940,0	0,0	6.075,0
551	Euskotren Participaciones SA Euskotren Participaciones, S.A.	71,0	0,0	0,0	0,0	0,0	0,0	0,0	71,0	0,0
555	Neiker-Nekazal Iker. Garap. Euskal E. SA Neiker-Inst. V. Invest. Des. Agra., S.A.	18.844,6	0,0	1.838,6	14.392,0	270,0	0,0	2.344,0	0,0	0,0
560	VIKESA-Euskadiko Etxeb. eta Lurra SA VIKESA-Vivienda y Suelo de Euskadi, S.A.	100.477,3	0,0	1.983,4	0,0	2.764,2	57.507,7	22.360,4	15.861,6	0,0
561	Alokabide SA Alokabide, S.A.	119.663,6	0,0	44.326,7	41.000,0	0,0	0,0	34.336,9	0,0	0,0
565	IHOBE SA IHOBE, S.A.	12.407,2	0,0	745,0	11.612,2	0,0	0,0	50,0	0,0	0,0
570	Osatek SA Osatek, S.A.	26.312,0	0,0	26.312,0	0,0	0,0	0,0	0,0	0,0	0,0
575	Basquetour, Turismoaren Eus. Agentzia SA Basquetour, Agencia Vasca Turismo, S.A.	10.297,7	0,0	0,0	10.282,7	0,0	0,0	15,0	0,0	0,0
580	EiTB Media, S.A.U. EiTB Media, S.A.U.	212.153,5	0,0	18.441,4	174.670,0	912,1	0,0	8.700,0	0,0	9.430,0
590	Euskadiko Orkestra SA Orquesta de Euskadi, S.A.	10.800,0	0,0	1.590,0	9.180,0	0,0	0,0	30,0	0,0	0,0
	GUZTIRA TOTAL	1.346.855,1	0,0	417.099,2	379.010,4	7.608,4	85.477,2	102.651,1	266.955,9	88.052,9



FUNDAZIO PUBLIKOEN LABURPENAK
RESÚMENES DE FUNDACIONES PÚBLICAS



GASTU-LABURPENAK
RESÚMENES DE GASTOS

LABURPENA: ERAKUNDEA - ZUZKIDURAK
RESUMEN: INSTITUCIÓN - DOTACIONES

MILAKA / MILES								
E-M. T.INS.	ERAK. INST.		2025	%GUZT. %TOT.	2024	%GUZT. %TOT.	ALDEA DIFERENCIA	%
6		FUNDAZIO PUBLIKOAK FUNDACIONES PUBLICAS	54.976,6	100,0	59.829,3	100,0	-4.852,7	-8,1
6	601	HAZI Fundazioa Fundación HAZI	29.955,1	54,5	35.936,3	60,1	-5.981,2	-16,6
6	602	ELIKA Fundazioa Fundación ELIKA	1.221,5	2,2	1.238,0	2,1	-16,5	-1,3
6	620	Musikene Fundazioa Fundación Musikene	12.340,2	22,4	11.541,7	19,3	798,5	6,9
6	630	BIOEF Fundazioa Fundación BIOEF	8.424,8	15,3	8.226,3	13,7	198,5	2,4
6	640	Euskal Herriko Gazte Orkestra Fundazioa Fundación Joven Orquesta Euskal Herria	491,5	0,9	479,1	0,8	12,3	2,6
6	641	Basque Team Fundazioa Fundación Basque Team	2.543,7	4,6	2.407,9	4,0	135,7	5,6
		GUZTIRA TOTAL	54.976,6	100,0	59.829,3	100,0	-4.852,7	-8,1

LABURPENA: ERAKUNDEA ETA KAPITULUA - ZUZKIDURAK
RESUMEN: INSTITUCIÓN Y CAPÍTULO - DOTACIONES

MILAKA / MILES

ERAK. INST.		GUZTIRA TOTAL	KAPITULUAK CAPITULOS								
			1 Pertsonal gastuak Gastos de personal	2 Funtzion. gastuak Gastos funciona.	3 Gastu finantzarioak Gastos financie.	4 Transf. arruntak Transfe. corrientes	6 Inbertsio errealak Inversio. reales	7 Kapital transf. Transfe. capital	8 Aktibo f. gehikuntza Aumento act.finan.	9 Pasibo f. murrizketa Dism. pas. financier.	
6	Fundazio publikoak <i>Fundaciones públicas</i>	54.976,6	31.320,0	18.649,9	12,0	4.418,7	576,0	0,0	0,0	0,0	
601	HAZI Fundazioa <i>Fundación HAZI</i>	29.955,1	15.302,6	14.432,5	0,0	0,0	220,0	0,0	0,0	0,0	
602	ELIKA Fundazioa <i>Fundación ELIKA</i>	1.221,5	766,6	329,9	0,0	125,0	0,0	0,0	0,0	0,0	
620	Musikene Fundazioa <i>Fundación Musikene</i>	12.340,2	11.022,2	1.085,9	0,0	0,0	232,0	0,0	0,0	0,0	
630	BIOEF Fundazioa <i>Fundación BIOEF</i>	8.424,8	3.802,5	1.634,0	12,0	2.882,2	94,0	0,0	0,0	0,0	
640	Euskal Herriko Gazte Orkestra Fundazioa <i>Fundación Joven Orquesta Euskal Herria</i>	491,5	160,7	320,8	0,0	0,0	10,0	0,0	0,0	0,0	
641	Basque Team Fundazioa <i>Fundación Basque Team</i>	2.543,7	265,4	846,7	0,0	1.411,5	20,0	0,0	0,0	0,0	
	GUZTIRA TOTAL	54.976,6	31.320,0	18.649,9	12,0	4.418,7	576,0	0,0	0,0	0,0	



DIRU-SARREREN LABURPENAK
RESÚMENES DE INGRESOS

LABURPENA: ERAKUNDEA - BALIABIDEAK
RESUMEN: INSTITUCIÓN - RECURSOS

MILAKA / MILES

E-M. T.INS.	ERAK. INST.		2025	%GUZT. %TOT.	2024	%GUZT. %TOT.	ALDEA DIFERENCIA	%
6		FUNDAZIO PUBLIKOAK FUNDACIONES PUBLICAS	54.976,6	100,0	59.829,3	100,0	-4.852,7	-8,1
6	601	HAZI Fundazioa <i>Fundación HAZI</i>	29.955,1	54,5	35.936,3	60,1	-5.981,2	-16,6
6	602	ELIKA Fundazioa <i>Fundación ELIKA</i>	1.221,5	2,2	1.238,0	2,1	-16,5	-1,3
6	620	Musikene Fundazioa <i>Fundación Musikene</i>	12.340,2	22,4	11.541,7	19,3	798,5	6,9
6	630	BIOEF Fundazioa <i>Fundación BIOEF</i>	8.424,8	15,3	8.226,3	13,7	198,5	2,4
6	640	Euskal Herriko Gazte Orkestra Fundazioa <i>Fundación Joven Orquesta Euskal Herria</i>	491,5	0,9	479,1	0,8	12,3	2,6
6	641	Basque Team Fundazioa <i>Fundación Basque Team</i>	2.543,7	4,6	2.407,9	4,0	135,7	5,6
		GUZTIRA TOTAL	54.976,6	100,0	59.829,3	100,0	-4.852,7	-8,1

LABURPENA: ERAKUNDEA ETA KAPITULUA - BALIABIDEAK
RESUMEN: INSTITUCIÓN Y CAPÍTULO - RECURSOS

MILAKA / MILES

ERAK. INST.	GUZTIRA TOTAL	KAPITULUAK CAPITULOS								
		2 Zeharkako zergak Impuestos indirectos	3 Tasak prez.pub. Tasas prec.públ.	4 Transf. arruntak Transfe. corrientes	5 Ondare sarrerak Ingresos patrimon.	6 Inb.err. besterentz Enaj.Inver reales	7 Kapital transf. Transfe. capital	8 Aktibo f. murrizketa Dism. act. financie.	9 Pasibo f. gehikuntza Aumento de pasi.fin	
6	Fundazio publikoak <i>Fundaciones públicas</i>	54.976,6	0,0	10.342,2	43.975,4	16,5	0,0	576,0	66,5	0,0
601	HAZI Fundazioa <i>Fundación HAZI</i>	29.955,1	0,0	8.498,5	21.236,5	0,0	0,0	220,0	0,0	0,0
602	ELIKA Fundazioa <i>Fundación ELIKA</i>	1.221,5	0,0	0,0	1.215,0	6,5	0,0	0,0	0,0	0,0
620	Musikene Fundazioa <i>Fundación Musikene</i>	12.340,2	0,0	940,0	11.168,2	0,0	0,0	232,0	0,0	0,0
630	BIOEF Fundazioa <i>Fundación BIOEF</i>	8.424,8	0,0	125,0	8.195,8	10,0	0,0	94,0	0,0	0,0
640	Euskal Herriko Gazte Orkestra Fundazioa <i>Fundación Joven Orquesta Euskal Herria</i>	491,5	0,0	35,0	380,0	0,0	0,0	10,0	66,5	0,0
641	Basque Team Fundazioa <i>Fundación Basque Team</i>	2.543,7	0,0	743,7	1.780,0	0,0	0,0	20,0	0,0	0,0
	GUZTIRA TOTAL	54.976,6	0,0	10.342,2	43.975,5	16,5	0,0	576,0	66,5	0,0