

# Ejecución de los fondos del Mecanismo de Recuperación y Resiliencia

31 Octubre 2024

---



Departamento de Economía,  
Trabajo y Empleo

# Temas a tratar

---

- **Presentación.**
- **Datos generales.**
- **Fondos de Gestión Autonómica.**
- **Principales beneficiarios.**
- **Proyectos estratégicos para la recuperación y transformación económica (PERTES).**
- **Fondo de Resiliencia Autonómica (FRA).**





# Presentación



# Presentación



## Inversión total

Hasta 163.000 millones de euros

## 4 Ejes Transversales



i. Transición ecológica



ii. Transformación digital



iii. Cohesión social y territorial



iv. Igualdad de género

# Presentación

## 10 Palancas y 31 Componentes

Periodo 2021-2026: 163.030 millones de euros

Nombre de Palanca	Suma de Total general	Suma de transferencias	Suma de préstamos	% TOTAL	€ TRANSFERENCIAS	% PRÉSTAMOS
Agenda urbana y rural, lucha contra la despoblación y desarrollo de la agricultura	18.817,00 €	14.557,00 €	4.260,00 €	11,5%	18,2%	5,1%
Infraestructuras y ecosistemas resilientes	13.455,00 €	11.650,00 €	1.805,00 €	8,3%	14,6%	2,2%
Transición energética justa e inclusiva	10.581,69 €	10.581,69 €		6,5%	13,2%	0,0%
Una Administración para el siglo XXI	6.526,05 €	4.368,80 €	2.157,25 €	4,0%	5,5%	2,6%
Modernización y digitalización del tejido industrial y de la pyme, recuperación del turismo e impulso a una España nación emprendedora	90.518,66 €	18.765,35 €	71.753,31 €	55,5%	23,5%	86,3%
Pacto por la ciencia y la innovación. Refuerzo a las capacidades del Sistema Nacional de Salud	6.469,79 €	5.899,79 €	570,00 €	4,0%	7,4%	0,7%
Educación y conocimiento, formación continua y desarrollo de capacidades	7.367,07 €	7.367,07 €		4,5%	9,2%	0,0%
Nueva economía de los cuidados y políticas de empleo	6.255,00 €	5.855,00 €	400,00 €	3,8%	7,3%	0,5%
Impulso de la industria de la cultura y el deporte	2.556,50 €	825,00 €	1.731,50 €	1,6%	1,0%	2,1%
Modernización del sistema fiscal para un crecimiento inclusivo y sostenible	483,00 €		483,00 €	0,3%	0,0%	0,6%
<b>Total General (en millones de €)</b>	<b>163.029,75 €</b>	<b>79.869,69 €</b>	<b>83.160,06 €</b>	<b>100,0%</b>	<b>100,0%</b>	<b>100,0%</b>

---

# Datos generales



## Datos generales

---

### Impacto de los fondos MRR en la CAPV



**Cifras globales fondos MRR Comunidad Autónoma Euskadi**

**2.956** millones de euros asignados

---

**1.267** millones de euros asignados para gestión autonómica

**1.689** millones de euros de gestión estatal

(\*) Además, la gestión estatal ha asignado 176,6 M€ a préstamos y 107,57 M€ a garantías.

# Datos generales

## Origen de los fondos MRR

Fondos de Gestión Estatal



- Convocatorias de subvenciones
- Concesiones directas
- Licitaciones (contratos)

Fondos de Gestión Autonómica



- Conferencias sectoriales
- Concesiones directas
- Concurrencia competitiva



- Convocatorias de subvenciones
- Licitaciones (contratos)
- Convenios
- Encargos a Medios Propios
- Gestión directa



# Datos generales

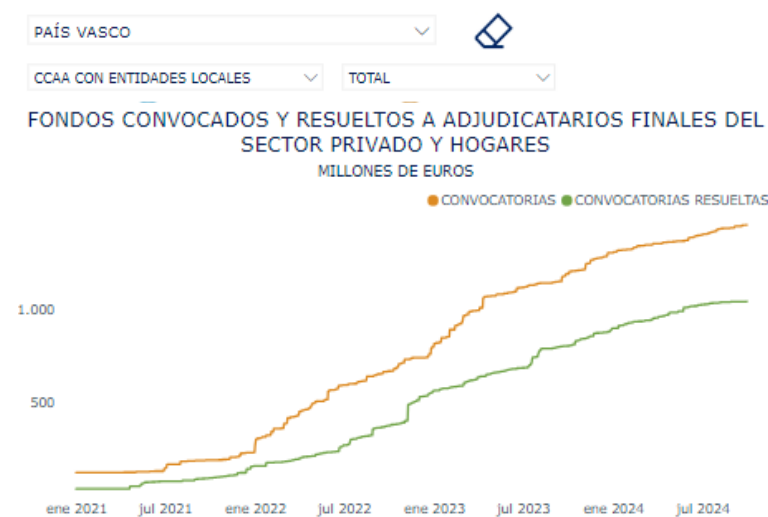
## Capacidad de gestión de los fondos

### Datos a nivel nacional



57,5  
TASA DE RESOLUCIÓN

### Datos a nivel de la CAPV



71,8  
TASA DE RESOLUCIÓN

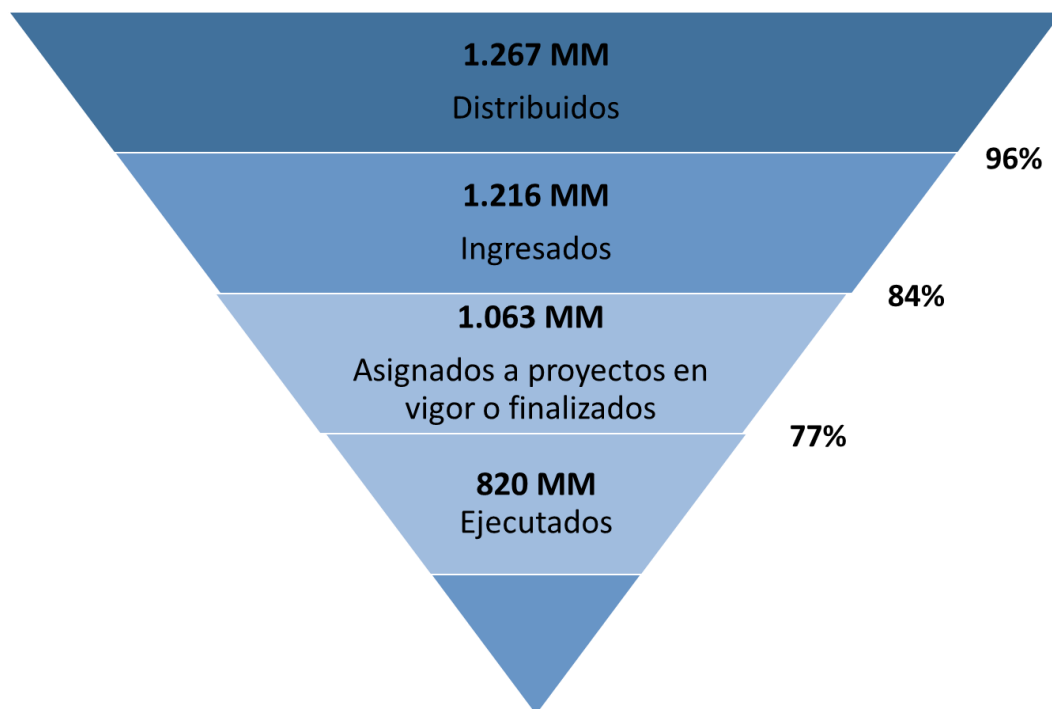
---

# Fondos de Gestión Autonómica



# Fondos de Gestión Autonómica – Datos generales

## Indicadores Globales (M€)



De los **27.653 MM** distribuido por el Estado, la CAPV ha recibido **1.267 MM (4,58%)**.

# Fondos de Gestión Autonómica – Datos generales

## Detalle por años (M€)

	Detalle por años				Total
	2021	2022	2023	2024	
<b>Distribuido total</b>	11.308	9.461	5.757	1.128	<b>27.653</b>
<b>Distribuido a Euskadi</b>	521	390	289	66	<b>1.267</b>
<b>% Distribuido</b>	4,61%	4,13%	5,02%	5,90%	<b>4,58%</b>
<b>Ingresado</b>	486	347	281	102	<b>1.216</b>
<b>% Ingresado /Distribuido</b>					<b>95,95%</b>

# Fondos de Gestión Autonómica – Datos generales

## Detalle por origen (M€)

	<b>Distribuido total</b>	<b>Distribuido Euskadi</b>	<b>Ingresado</b>
<b>Conferencia Sectorial</b>	25.860	1.183	1.131
<b>Concesión Directa</b>	1.730	79	79
<b>Concurrencia Competitiva</b>	63	6	6
<b>Total</b>	<b>27.653</b>	<b>1.267</b>	<b>1.216</b>

# Fondos de Gestión Autonómica – Datos generales

## Detalle por sectores (M€)

SECTOR	Distribuido	Ingresado	Asignado	Ejecutado
Agenda Urbana y Rural	413	413	377	287
Economía de los Cuidados y el Empleo	207	157	159	133
Educación y Formación	179	179	111	81
Modernización del Tejido Industrial	150	150	123	103
Transición Energética	147	147	142	121
Ciencia y Salud	70	69	64	55
Administración del S.XXI	51	51	44	13
Infraestructura Sostenible	38	38	32	17
Cultura y Deporte	11	11	10	10
<b>Total</b>	<b>1.267</b>	<b>1.216</b>	<b>1.063</b>	<b>820</b>

# Fondos de Gestión Autonómica – Datos generales

## Detalle por sectores

Ejemplos más significativos:

### Agenda urbana y rural:

Programas de rehabilitación residencial.	144.282.600,79 €
Programa de vivienda social.	48.580.000,00 €
Programa MOVES Territorializado País Vasco.	72.322.074,10 €
Programa de rehabilitación energética de edificios (PREE).	59.248.000,00 €

### Economía de los cuidados y el empleo:

Plazas residenciales, no residenciales y centros de día en la CAPV.	93.523.083,81 €
Plan de Modernización de los Servicios Sociales:	
Transformación tecnológica, innovación, formación y refuerzo de la atención a la infancia.	21.025.403,00 €
Programa de primera experiencia profesional en las Administraciones Públicas.	16.579.096,00 €
Programa Investigo.	19.744.822,00 €

# Fondos de Gestión Autónoma – Datos generales

---

Detalle por componente



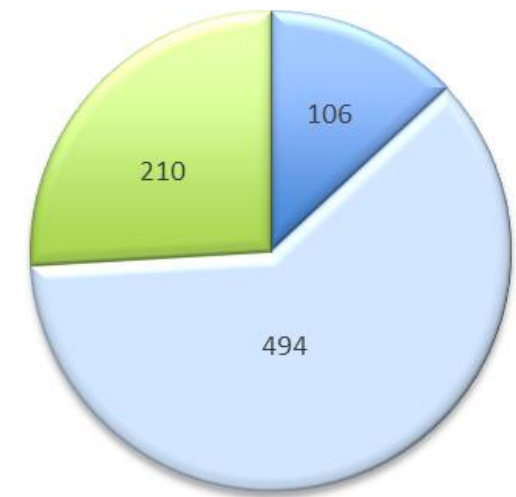
Componentes	Nº Subproyectos	Distribuido	Ingresado	Asignado	Ejecutado
1- Plan de choque de movilidad sostenible, segura y conectada en entornos urbanos y metropolitanos	3	126.057.184	126.057.184	118.765.180	89.033.675
2- Plan de rehabilitación de vivienda y regeneración urbana	5	285.201.328	285.201.328	256.616.168	195.863.648
3- Transformación ambiental y digital del sistema agroalimentario y pesquero	2	2.039.121	2.039.121	2.039.121	2.039.121
4- Conservación y restauración de ecosistemas y su biodiversidad	5	14.024.150	14.024.150	9.551.004	5.915.257
5- Preservación del litoral y recursos hídricos	4	13.909.577	13.909.577	13.614.755	8.563.110
6- Movilidad sostenible, segura y conectada	2	10.287.125	10.287.125	8.659.237	2.598.257
7- Despliegue e integración de energías renovables	1	101.796.743	101.796.743	98.866.903	91.391.933
8- Infraestructuras eléctricas, promoción de redes inteligentes y despliegue de la flexibilidad y el almacenamiento	1	15.969.611	15.969.611	15.528.485	9.694.970
31- REPowerEU	0	29.279.187	29.279.187	27.876.099	19.920.966
11 - Modernización de las administraciones públicas	1	51.069.078	51.069.078	43.937.169	12.574.188
12- Política Industrial España 2030	2	41.931.337	20.214.925	20.214.925	9.608.133
13- Impulso a la pyme	1	4.151.768	4.151.768	4.151.768	4.029.807
14- Plan de modernización y competitividad del sector turístico	6	90.054.089	111.770.497	85.040.204	81.240.000
15- Conectividad Digital, impulso de la ciberseguridad y despliegue del 5G	3	13.984.740	13.984.740	13.984.740	8.347.230
16- Estrategia Nacional de Inteligencia Artificial	0	11.779.167	11.779.167	11.779.167	11.779.167
17- Reforma institucional y fortalecimiento de las capacidades del sistema nacional de ciencia, tecnología e innovación	5	18.883.396	18.883.396	18.883.396	10.219.411
18- Renovación y ampliación de las capacidades del Sistema Nacional de Salud	4	39.783.614	38.419.113	33.251.418	33.233.352
19- Plan Nacional de Competencias Digitales (digital skills)	9	72.563.307	72.563.307	43.048.735	22.462.397
20- Plan estratégico de impulso de la Formación Profesional	8	72.584.917	72.584.917	43.482.719	37.044.336
21- Modernización y digitalización del sistema educativo, incluida la educación temprana de 0 a 3 años	3	33.541.475	33.541.475	24.767.506	21.042.696
22- Plan de choque para la economía de los cuidados y refuerzo de las políticas de inclusión	4	128.569.072	78.571.571	81.056.218	70.830.139
23- Nuevas políticas públicas para un mercado de trabajo dinámico, resiliente e inclusivo	13	78.373.362	78.373.362	77.623.714	62.603.808
24- Revalorización de la industria cultural	7	6.960.311	6.960.311	6.944.700	6.574.024
25- España hub audiovisual de Europa (Spain AVS Hub)	1	1.153.263	1.153.263	1.153.263	1.153.263
26- Plan de fomento del sector del deporte	5	3.078.908	2.986.776	2.884.454	2.126.957
	<b>95</b>	<b>1.267.025.830</b>	<b>1.215.571.691</b>	<b>1.063.721.048</b>	<b>819.889.843</b>

# Fondos de Gestión Autónoma – Datos generales

## Detalle por subproyectos

Detalle del total de subproyectos gestionados, directa e indirectamente

Situación en CoFFEE	Subproyectos	Anidados	Instrumentales	Total
Revisado	95	375	152	622
En revisión	0	35	10	45
En validación	0	14	10	24
Borrador	11	70	38	119
<b>Total</b>	<b>106</b>	<b>494</b>	<b>210</b>	<b>810</b>



■ Subproyectos ■ Anidados ■ Instrumentales

# Fondos de Gestión Autonómica – Departamentos

## Detalle por departamento

Distribución de los 106 subproyectos en ejecución gestionados directamente por los departamentos



# Fondos de Gestión Autonómica – Departamentos

## Detalle por departamento

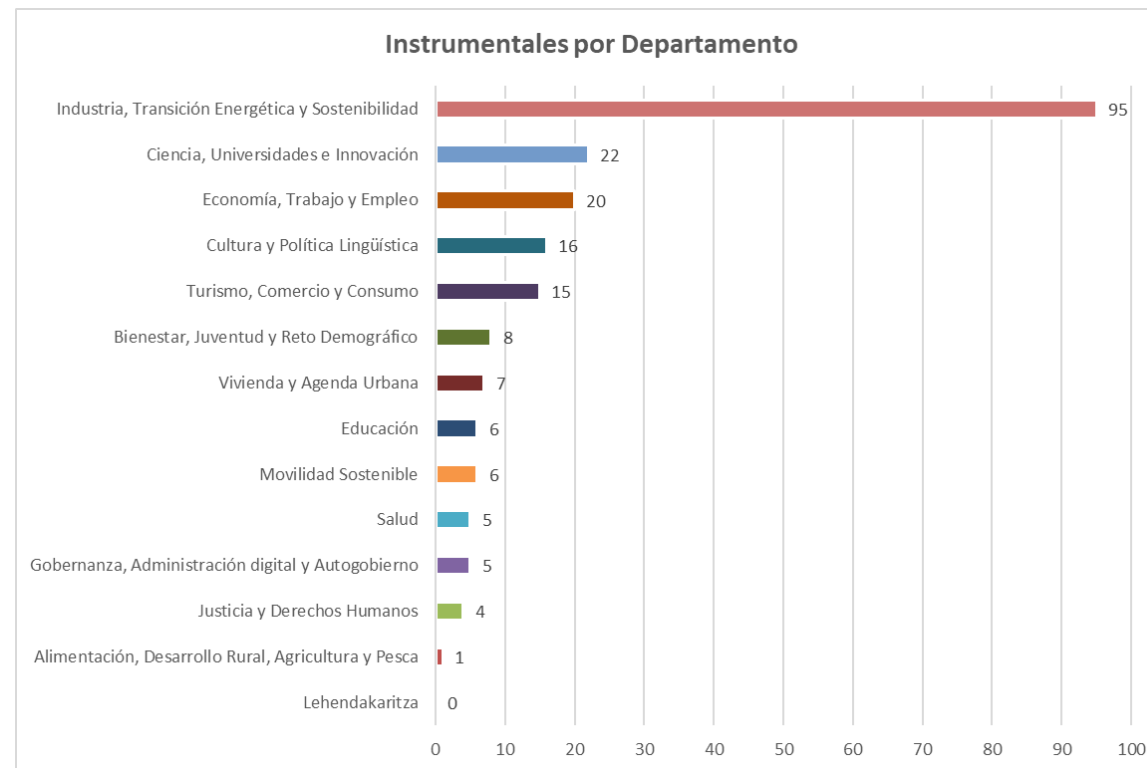
Distribución de los 494 subproyectos anidados (transferidos a otras Administraciones Públicas) gestionados por los departamentos



# Fondos de Gestión Autónoma – Departamentos

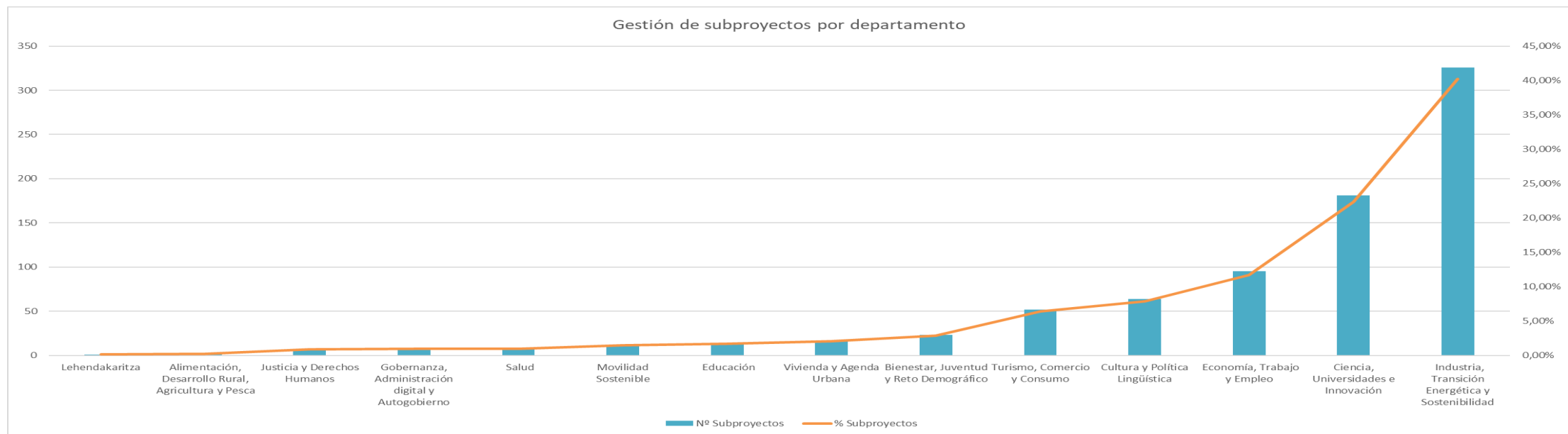
## Detalle por departamento

Distribución de los 180 subproyectos instrumentales (encargos a medios propios) gestionados por los departamentos



# Fondos de Gestión Autonómica – Departamentos

## Volumen total de subproyectos gestionados por departamento



Revisar mm

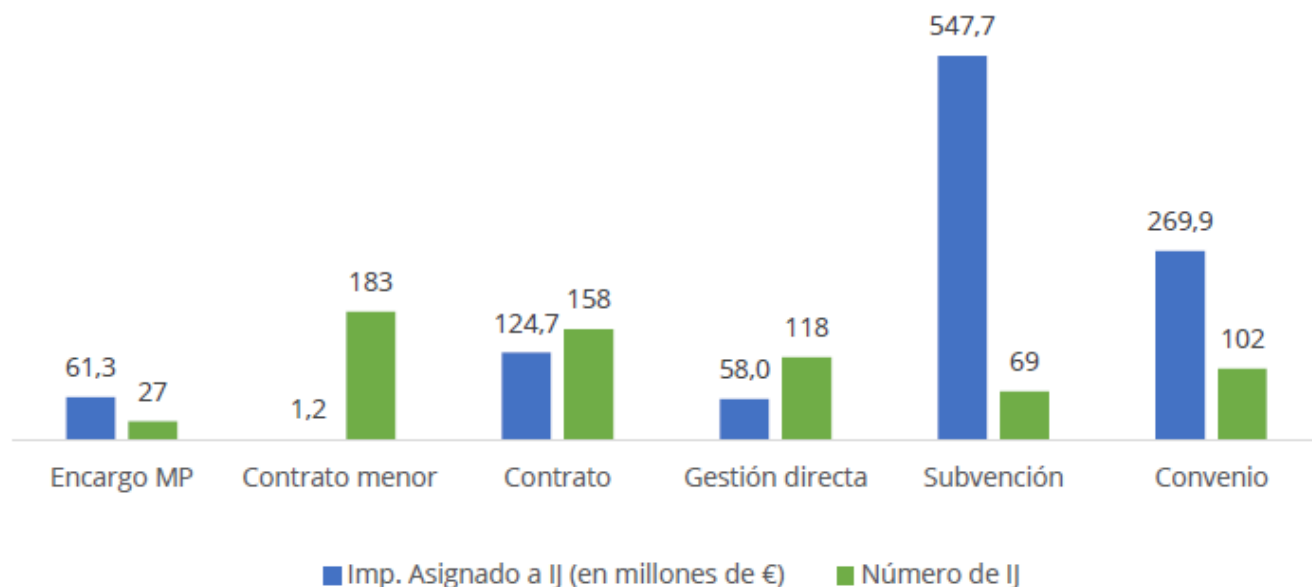
# Fondos de Gestión Autonómica – Departamentos

## Detalle por departamento (M€)

Departamento	Nº Subproyectos	Distribuido	Ingresado	Asignado	Ejecutado
Seguridad	0	4	4	4	1
Salud	4	60	60	46	36
Vivienda y Agenda Urbana	3	197	195	174	141
Movilidad sostenible	3	52	52	47	28
Cultura y política lingüística	11	16	16	15	13
Industria, Transición Energética y Sostenibilidad	21	403	403	362	278
Alimentación, Desarrollo Rural, Agricultura y Pesca	3	3	3	3	2
Educación	15	152	152	85	67
Ciencia, Universidades e Innovación	3	14	14	12	5
Gobernanza, Administración digital y Autogobierno	5	34	34	34	10
Bienestar, Juventud y Reto Demográfico	4	121	72	76	65
Justicia y Derechos Humanos	1	18	18	18	9
Lehendakaritza	1	4	4	4	4
Economía, Trabajo y Empleo	15	99	99	98	76
Turismo, comercio y consumo	6	89	89	85	85
	<b>95</b>	<b>1.267</b>	<b>1.216</b>	<b>1.063</b>	<b>820</b>

# Fondos de Gestión Autonómica – Instrumentos jurídicos

## Asignación a instrumentos jurídicos en ejecución o finalizados



**Importe total asignado (M€)**

1.063

**Nº total de Instrumentos Jurídicos**

657



# Fondos de Gestión Autonómica – Instrumentos jurídicos

## Asignación a futuros instrumentos jurídicos (M€)

<b>ASIGNACIONES FUTURAS</b>	<b>Distribuido</b>	<b>Asignado</b>	<b>Asignado Futuro</b>	<b>Pendiente de Asignar</b>
<b>Agenda Urbana y Rural</b>	413	376	6	30
<b>Economía de los Cuidados y el Empleo</b>	207	159	39	9
<b>Educación y Formación</b>	179	111	35	32
<b>Modernización del Tejido Industrial</b>	150	123	23	4
<b>Transición Energética</b>	147	142	0	5
<b>Ciencia y Salud</b>	70	64	0	7
<b>Administración del S.XXI</b>	51	44	1	6
<b>Infraestructura Sostenible</b>	38	32	4	0
<b>Cultura y Deporte</b>	11	10	1	0
<b>Total</b>	<b>1.267</b>	<b>1.063</b>	<b>110</b>	<b>93</b>

## Fondos de Gestión Autonómica – Fondos transferidos

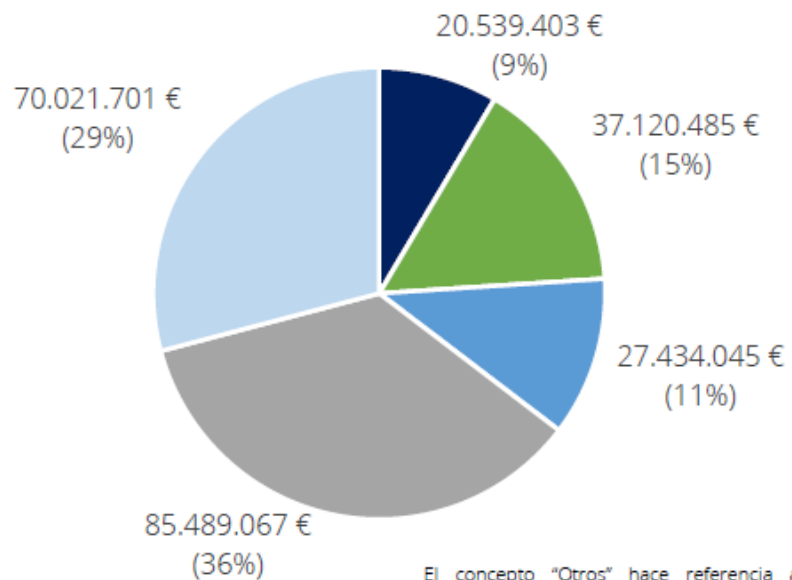
### Datos generales de los fondos transferidos (M€)

	Fondos transferidos			
	Diputación Foral	Ayuntamientos/ EELL	Otros	Total
<b>Total transferido</b>	85	85	70	<b>241</b>
<b>Total pendiente transferir</b>	41	7	10	<b>58</b>
<b>Total transferencia</b>	<b>126</b>	<b>93</b>	<b>80</b>	<b>299</b>
<b>% transferencia</b>	<b>42,23%</b>	<b>31,03%</b>	<b>26,74%</b>	

Del total de fondos distribuidos a la CAPV (1.267 M€), 299 M€ transferidos a otras entidades o Administraciones Públicas para su gestión.

# Fondos de Gestión Autonómica – Fondos transferidos

## Fondos transferidos a Diputaciones y Entidades Locales



El concepto "Otros" hace referencia a otras entidades del sector público de CAE, diputaciones y ayuntamiento, por ejemplo, UPV-EHU.

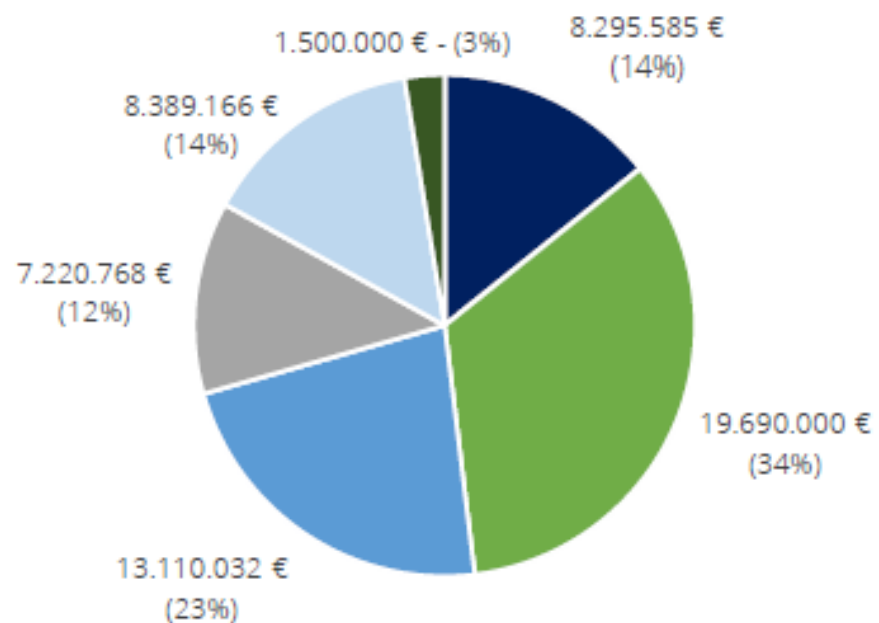
Fuente: Departamentos del Gobierno Vasco

Fondos transferidos: **241 M€**

- DFA
- DFB
- DFG
- Ayuntamientos y EELL
- Otros (UPV-EHU, VISESA, TUVISA...)

# Fondos de Gestión Autonómica – Fondos transferidos

## Fondos pendientes de transferir a Diputaciones y Entidades Locales



Fuente: Departamentos del Gobierno Vasco

Fondos pendientes de transferir: **58 M€**

- DFA
- DFB
- DFG
- Ayuntamientos
- Otros (UPV-EHU, VISESA, TUVISA...)
- Pendiente de Definir

## Fondos de Gestión Autonómica – Fondos transferidos

### Detalle de fondos transferidos por territorio a otras Administraciones Públicas (M€)

	Transferido			
	Araba	Gipuzkoa	Bizkaia	Total
Diputación Foral	21	27	37	85
Ayuntamientos/ EELL	21	30	35	85
<b>Total transferido</b>	<b>41</b>	<b>57</b>	<b>72</b>	<b>171</b>
	Pendiente de transferir			
	Araba	Gipuzkoa	Bizkaia	Total
Diputación Foral	8	13	20	41
Ayuntamientos/ EELL	1	2	4	7
<b>Total pendiente transferir</b>	<b>9</b>	<b>16</b>	<b>24</b>	<b>48</b>
<b>Total transferencia</b>	<b>50</b>	<b>73</b>	<b>96</b>	<b>219</b>
<b>% transferencia</b>	<b>22,90%</b>	<b>33,33%</b>	<b>43,77%</b>	

# Fondos de Gestión Autonómica – Fondos transferidos

## Fondos transferidos por territorio

Convenios más significativos:

Nuevo modelo de cuidados de larga duración de la CAPV.

28.700.000,00 € - Diputación Foral de Bizkaia

19.327.702,53 € - Diputación Foral de Gipuzkoa

7.355.000,00 € - Diputación Foral de Álava

Programas de rehabilitación residencial.

5.910.085,86 € - Ayuntamiento de Bilbao

## Fondos de Gestión Autonómica – Fondos transferidos

### Fondos transferidos por sector (M€)

	<b>Transferido</b>	<b>Pendiente de transferir</b>	<b>Total</b>
Modernización del Tejido Industrial	81	2	<b>83</b>
Agenda Urbana y Rural	80	12	<b>92</b>
Economía de los Cuidados y el Empleo	68	39	<b>107</b>
Cultura y Deporte	3		<b>3</b>
Infraestructura Sostenible	8	6	<b>14</b>
	<b>241</b>	<b>58</b>	<b>299</b>

# Fondos de Gestión Autonómica – Hitos y Objetivos

---

## Cumplimiento de Hitos y Objetivos

**95**

subproyectos  
en ejecución

**144**

objetivos de  
gestión críticos

**90%**

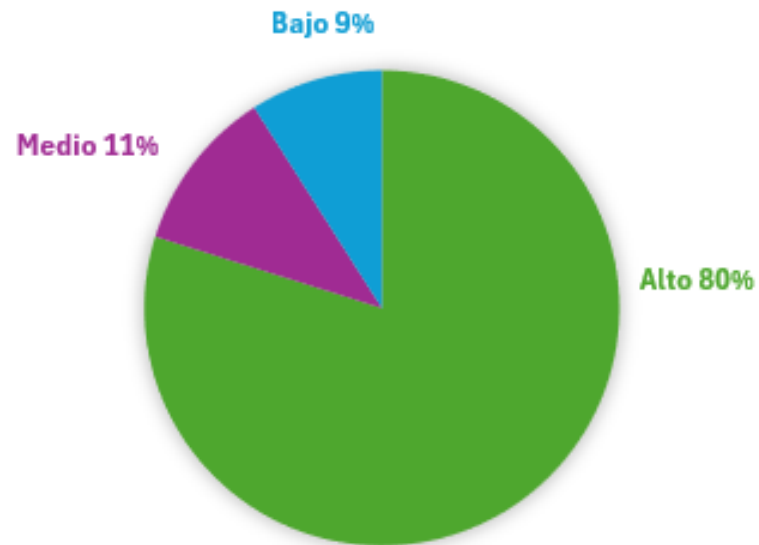
grado de  
cumplimiento



# Fondos de Gestión Autonómica – Hitos y Objetivos

## Cumplimiento de Hitos y Objetivos

### GRADO DE CUMPLIMIENTO



Para medir el grado de cumplimiento de los Hitos y Objetivos, se puntúa su grado de cumplimiento del 1 al 3, siendo 3 el grado de cumplimiento más alto.

En este sentido, se observa que la puntuación media del grado de cumplimiento total de los subproyectos es de 2,7 (lo que equivale a un 90%).

---

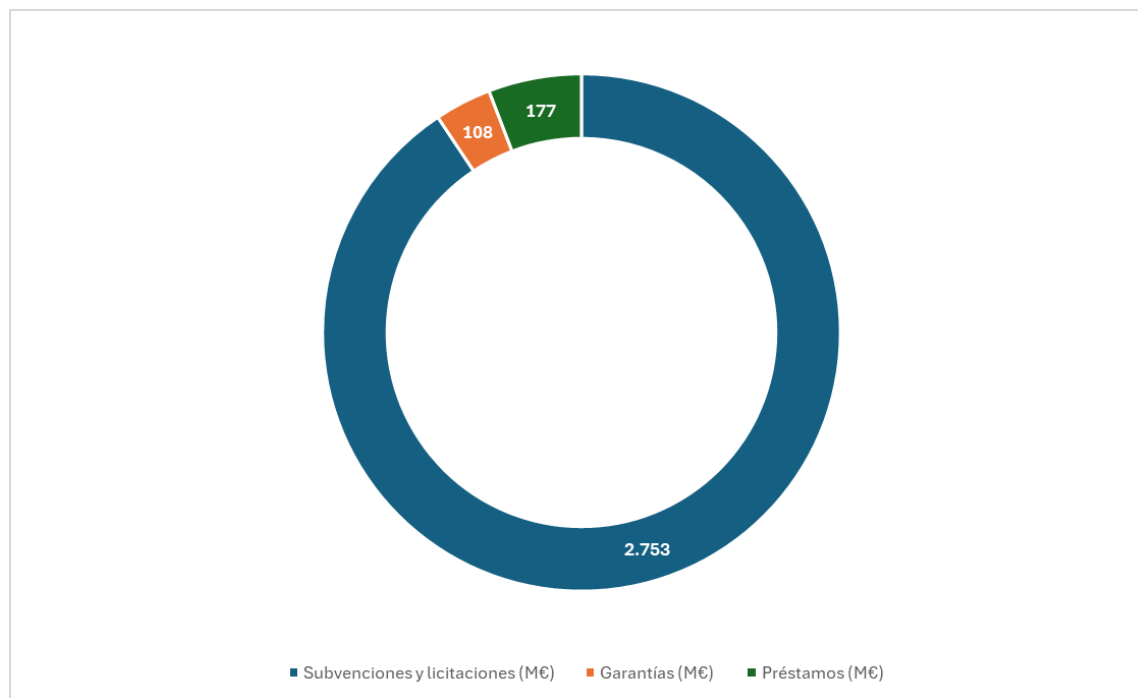


Principales beneficiarios

# Principales beneficiarios

## Capilaridad de los fondos

Subvenciones y licitaciones (M€)	2.753
Garantías (M€)	108
Préstamos (M€)	177



# Principales beneficiarios

---

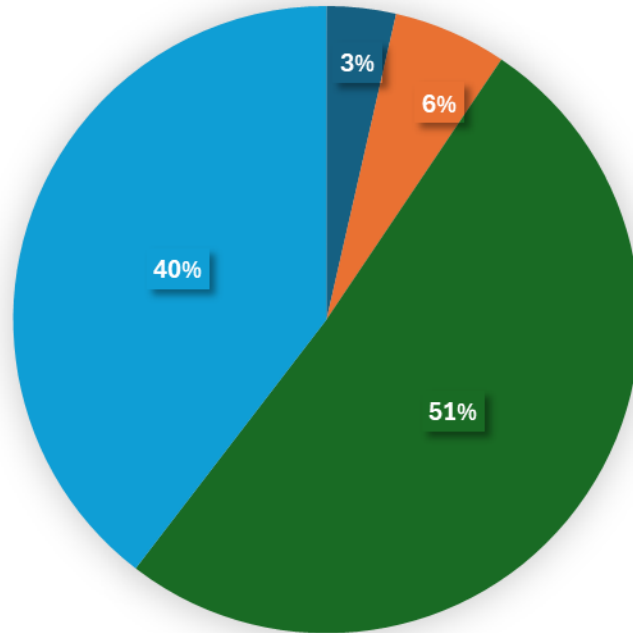
## Capilaridad de los fondos

Las empresas con **sede en la CAPV** han recibido un total de **2.410 M€**, sin embargo, no todos esos fondos tienen un impacto directo en la CAPV al ser trabajos para otras áreas geográficas. Ej. VOESTALPINE (62,6 M€)

Así mismo, hay empresas que **no tienen sede en la CAPV**, pero cuyos proyectos repercuten directamente en Euskadi. El impacto total de estas empresas es de **602 M€**. Ej. MERCEDES (136,9 M€)

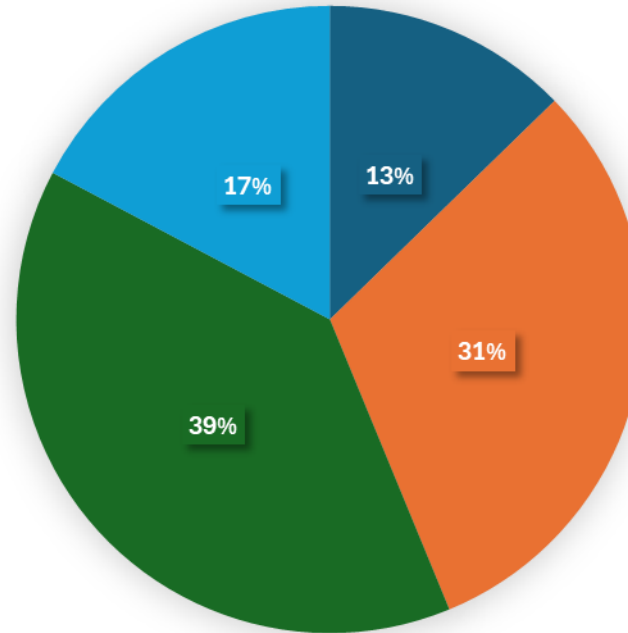
# Principales beneficiarios – Datos globales

## Mecanismo de adjudicación



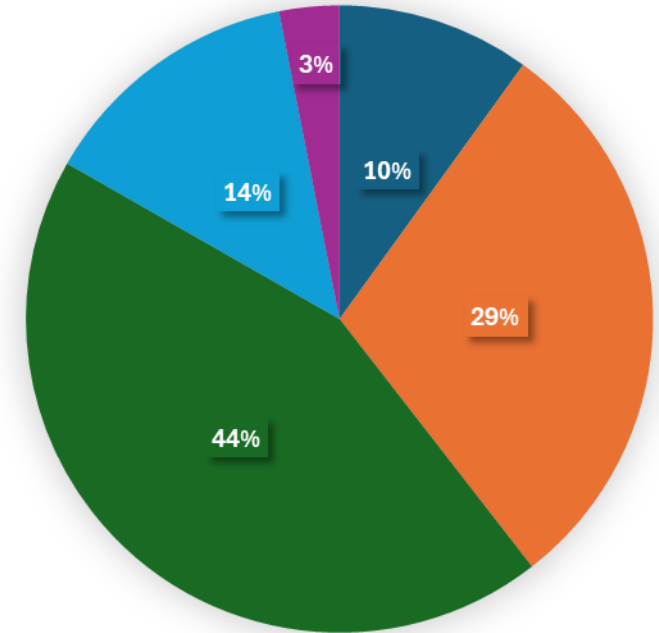
■ Garantía ■ Préstamo ■ Licitación ■ Subvención

## Territorio



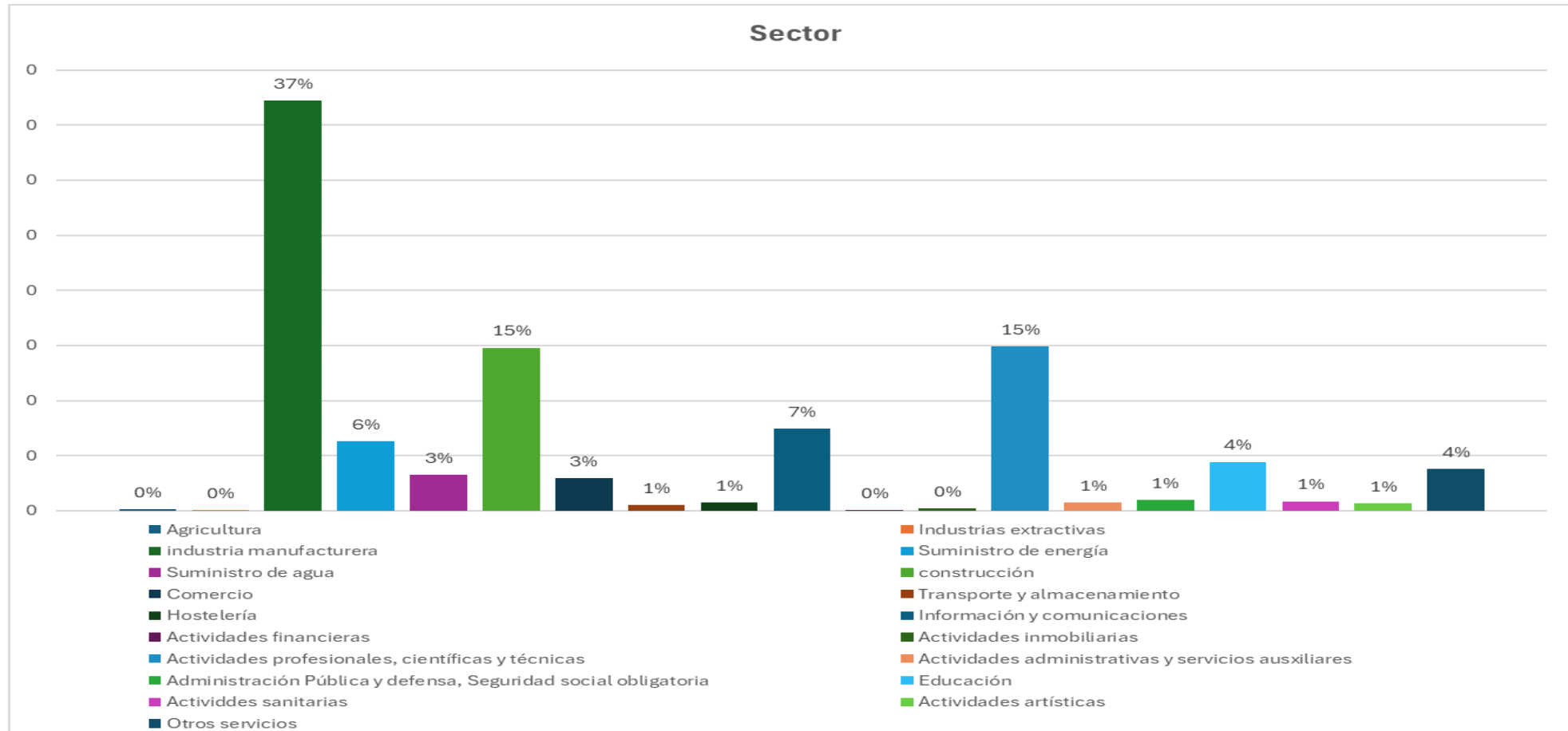
■ Araba ■ Gipuzkoa ■ Bizkaia ■ Otros

## Tipología de beneficiario



■ Fundaciones y otros ■ Grandes empresas ■ Pymes ■ UTEs ■ Hogares

# Principales beneficiarios – Datos globales



---

# Proyectos estratégicos para la recuperación y transformación económica (PERTES)



# Proyectos estratégicos para la recuperación y transformación económica (PERTES)

## PERTES: Importe distribuido a la CAPV

Proyectos estratégicos para la recuperación y transformación económica	Importe total concedido (M€)	Importe total concedido a Euskadi (M€)	% concedido a Euskadi
Vehículo Eléctrico y Conectado	3.032,8	351,1	11,6%
Salud de Vanguardia	1.214,0	50,9	4,2%
Energías Renovables, Hidrógeno Renovable y Almacenamiento	4.746,2	331,8	7,0%
Cadena agroalimentaria	385	29,3	7,6%
Nueva economía de la lengua	48,3	2	4,1%
Industria naval	101,7	19,5	19,2%
Aeroespacial	2.173	58,2	2,7%
Economía Social y de los cuidados	696,4	26	3,7%
Digitalización del ciclo del Agua	774,5	52,3	6,8%
Descarbonización industrial	547,5	4,9	0,9%
Microelectrónica y Semiconductores (CHIP)	317,1	7,2	2,3%
Economía Circular	192	20,8	10,8%
<b>TOTAL</b>	<b>14.228,6</b>	<b>954</b>	<b>6,7%</b>

\*Fuente de datos: todos los datos se recogen de las sedes electrónicas de los Ministerios competentes, de las memorias de los PERTES, así como del Sistema Nacional de Publicidad de Subvenciones y Ayudas Públicas. ( 22 Noviembre de 2024)



# Proyectos estratégicos para la recuperación y transformación económica (PERTES)

## PERTES: Importe distribuido a la CAPV para Gestión Autónoma

Proyectos estratégicos para la recuperación y transformación económica	Importe de gestión autónoma total concedido (M€)	Importe de gestión autónoma concedido a Euskadi (M€)	% concedido a Euskadi
Vehículo Eléctrico y Conectado	1.047,1	67,7	6,5%
Salud de Vanguardia	612,1	36,3	5,9%
Energías Renovables, Hidrógeno Renovable y Almacenamiento	2.672	152,9	5,7%
Cadena agroalimentaria	64,8	0	0%
Nueva economía de la lengua	0	0	0%
Industria naval	0	0	0%
Aeroespacial	90,7	11,4	12,6%
Economía Social y de los cuidados	166,9	3,5	2,1%
Digitalización del ciclo del Agua	274,5	9,04	3,3%
Descarbonización industrial	0	0	0%
Microelectrónica y Semiconductores (CHIP)	0	0	0%
Economía Circular	0	0	0%
<b>TOTAL</b>	<b>4.928,1</b>	<b>280,8</b>	<b>5,7%</b>

\*Fuente de datos: todos los datos se recogen de las sedes electrónicas de los Ministerios competentes, de las memorias de los PERTES, así como del Sistema Nacional de Publicidad de Subvenciones y Ayudas Públicas. ( 22 Noviembre de 2024)

# Proyectos estratégicos para la recuperación y transformación económica (PERTES)

## PERTES: Importe de Gestión Estatal distribuido a la CAPV

Proyectos estratégicos para la recuperación y transformación económica	Importe Estatal total concedido (M€)	Importe estatal concedido a Euskadi (M€)	% concedido a Euskadi
Vehículo Eléctrico y Conectado	1.985,7	283,4	14,3%
Salud de Vanguardia	601,9	14,6	2,4%
Energías Renovables, Hidrógeno Renovable y Almacenamiento	2.074,2	135	8,6%
Cadena agroalimentaria	320,2	29,3	9,2%
Nueva economía de la lengua	48,3	2	4,1%
Industria naval	101,7	19,5	19,2%
Aeroespacial	2.082,3	46,8	2,2%
Economía Social y de los cuidados	529,5	22,5	4,2%
Digitalización del ciclo del Agua	500	43,26	8,7%
Descarbonización industrial	547,5	4,9	0,9%
Microelectrónica y Semiconductores (CHIP)	317,1	7,2	2,3%
Economía Circular	192	20,8	10,8%
<b>TOTAL</b>	<b>9.300,4</b>	<b>673,2</b>	<b>7,2%</b>

\*Fuente de datos: todos los datos se recogen de las sedes electrónicas de los Ministerios competentes, de las memorias de los PERTES, así como del Sistema Nacional de Publicidad de Subvenciones y Ayudas Públicas. ( 22 Noviembre de 2024)

---

# Fondo de Resiliencia Autonómica (FRA)



# Instrumento Directo de Cofinanciación

## Áreas Prioritarias de Inversión



### 1. Vivienda social, asequible y regeneración urbana

Construcción y rehabilitación viviendas social y asequible, rehabilitación edificios públicos, desarrollo urbano, etc



### 2. Transporte limpio

Descarbonización flotas, infraestructura recarga vehículos, servicios ferroviarios, fomento Intermodalidad, etc



### 3. Competitividad Industrial y de la PYME

Inversiones en pymes industriales, en digitalización, conectividad, telecomunicaciones, infraestructuras digitales (nube, centros de datos, satélites), banda ancha, etc.



### 4. Investigación, desarrollo e Innovación

Infraestructuras y equipamientos de I+D+I, proyectos empresariales de I+D+I, etc



### 5. Turismo sostenible

Transición verde, transición digital y competitividad



### 6. Economía de los cuidados

Construcción, ampliación y rehabilitación, infraestructuras hospitalarias, centros de salud, laboratorios, etc



### 7. Gestión de aguas y residuos

Depuración, saneamiento, ahorro de agua, reutilización, seguridad, recogida selectiva de residuos, etc

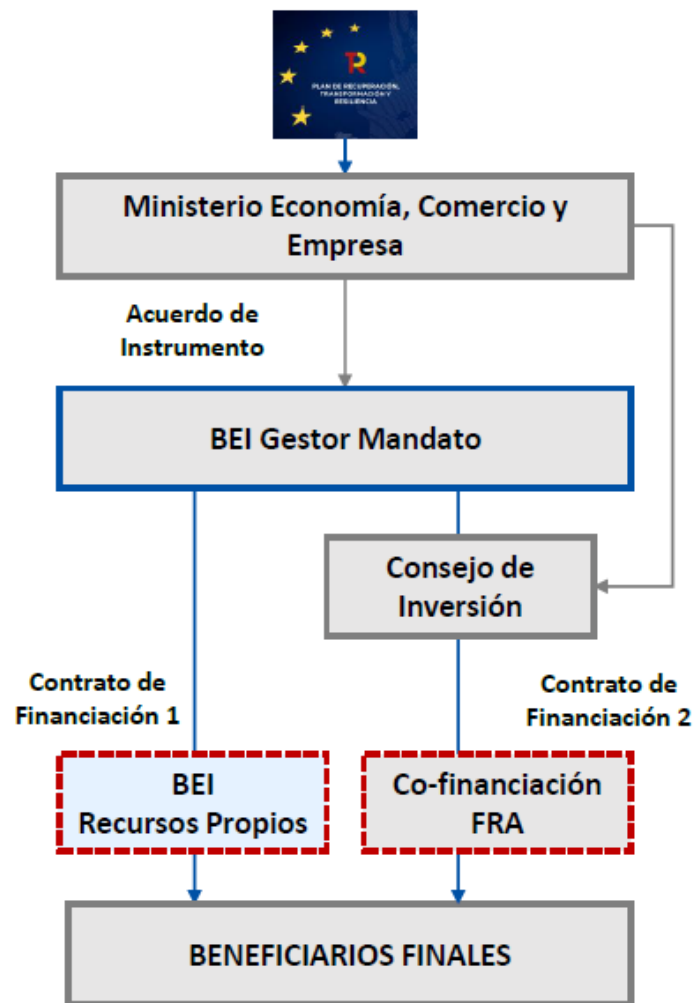


### 8. Transición energética

Eficiencia energética, generación con renovables, hidrógeno verde, distribución, etc

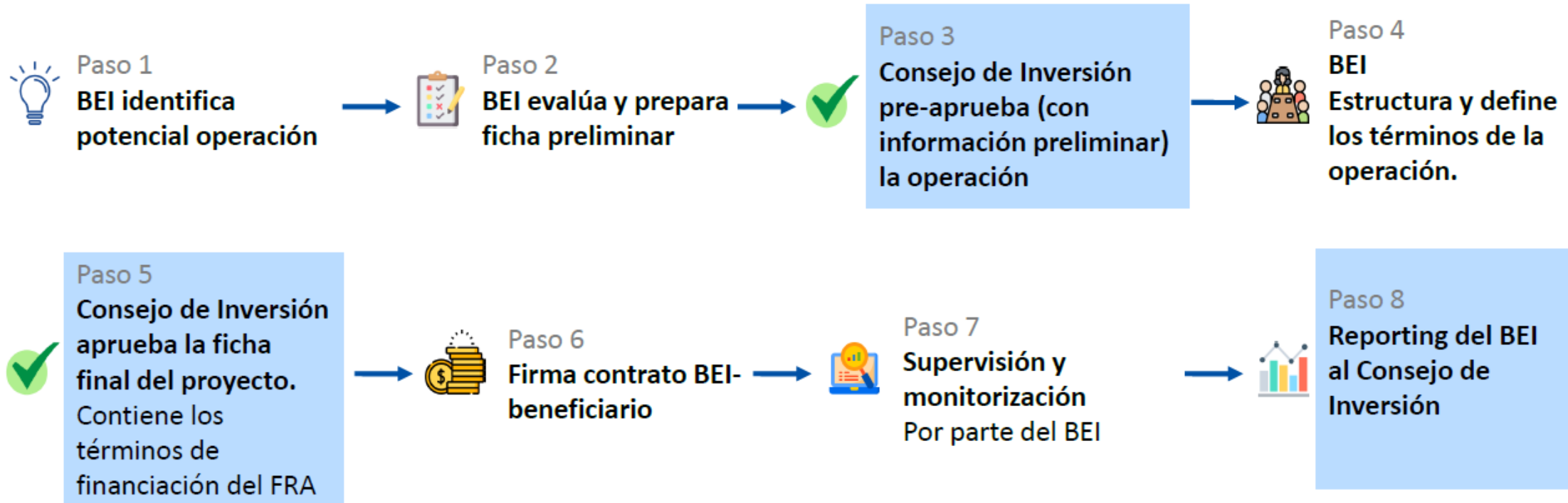
# Instrumento Directo de Cofinanciación

Acuerdo de Instrumento, estructura, cuantía, ...



# Instrumento Directo de Cofinanciación

## Implementación



# Instrumento Intermediado de Desarrollo Urbano y Turismo Sostenible

## Proyectos Elegibles

---

Proyectos alineados con las siguientes prioridades

- **Vivienda social, asequible y regeneración urbana**: construcción y rehabilitación de viviendas sociales y asequibles; rehabilitación de edificios públicos; regeneración de entornos degradados; desarrollo urbano en nuevos suelos o espacios en desuso; construcción, renovación o recuperación de edificios o infraestructuras educativas, sanitarias, culturales, turísticas, deportivas o comerciales, entre otros.
- **Turismo sostenible**: actuaciones transformadoras en el sector turístico de impulso de la transición verde, transición digital y la competitividad; inversiones en mantenimiento y rehabilitación del patrimonio histórico para uso turístico y en la mejora de las zonas comerciales con impacto sobre la actividad turística.



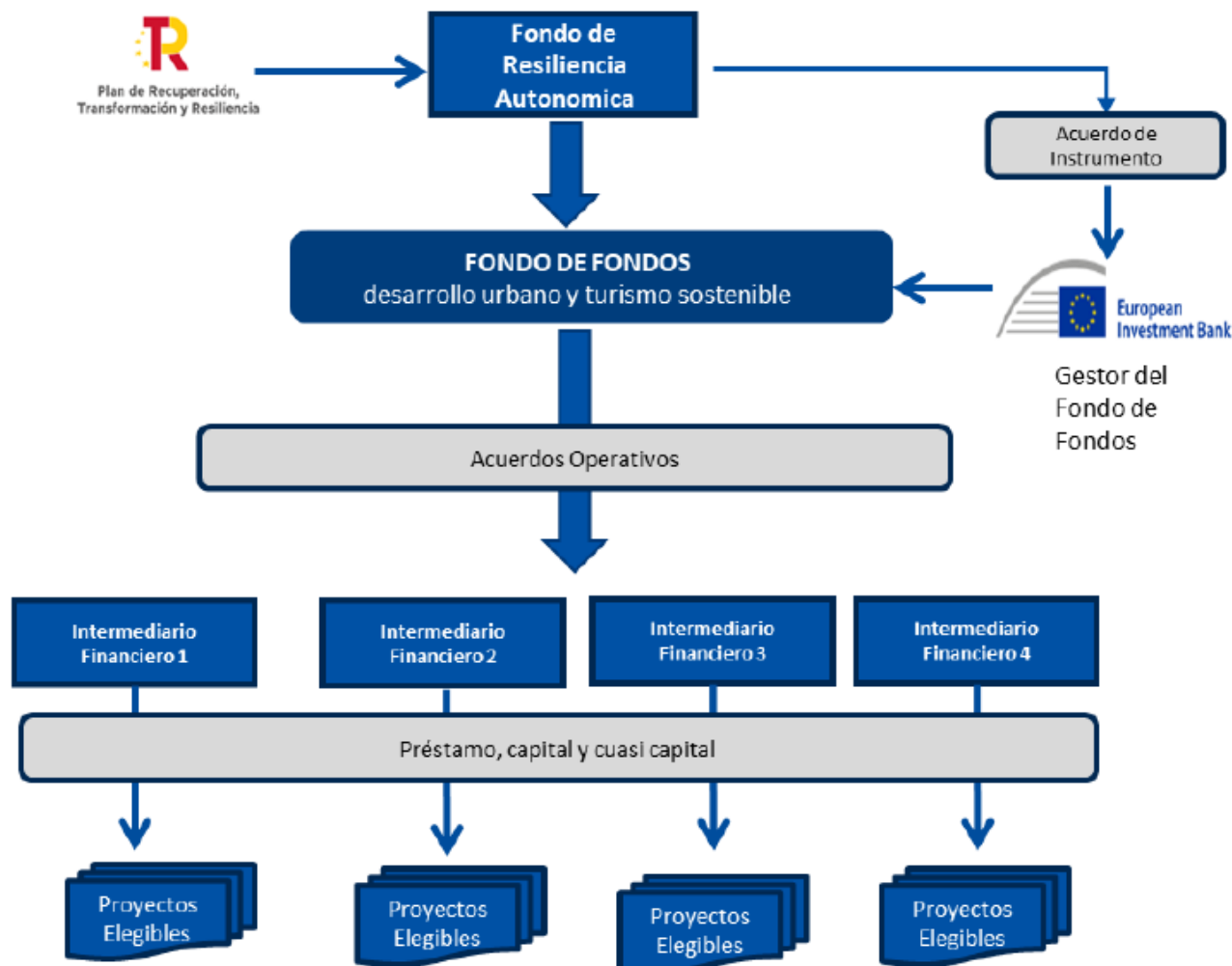
Vivienda social,  
asequible y  
regeneración  
urbana



Turismo  
sostenible

# Instrumento Intermediado de Desarrollo Urbano y Turismo Sostenible

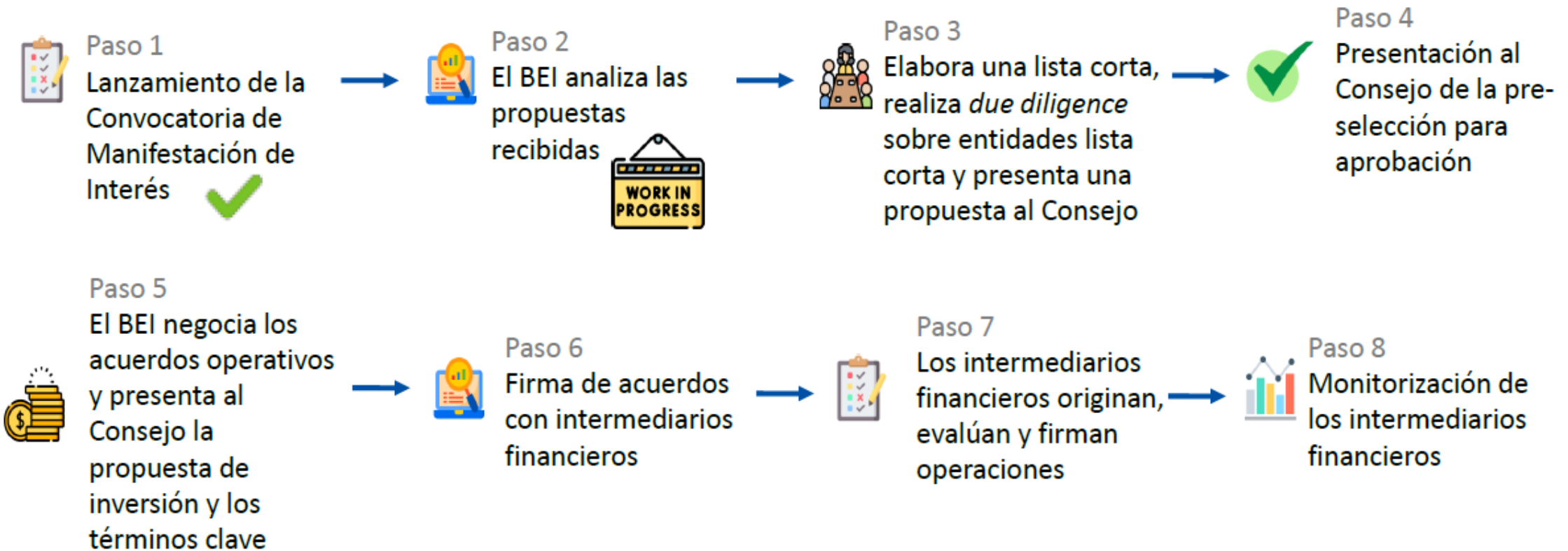
Acuerdo de Instrumento, estructura, cuantía, ...





# Instrumento Intermediado de Desarrollo Urbano y Turismo Sostenible

## Implementación



## **Instrumento de financiación alternativa para el desarrollo sostenible ("Alternative Lending for Sustainable Development").**

---

Este instrumento será gestionado por el Fondo Europeo de Inversiones (FEI) y permitirá financiar, a través de fondos de deuda alternativa, a pymes y pequeñas midcaps.

Contará con una contribución de España de hasta 200 millones de euros. Se espera que estos proyectos tengan un importe medio de 3-15 millones de euros.

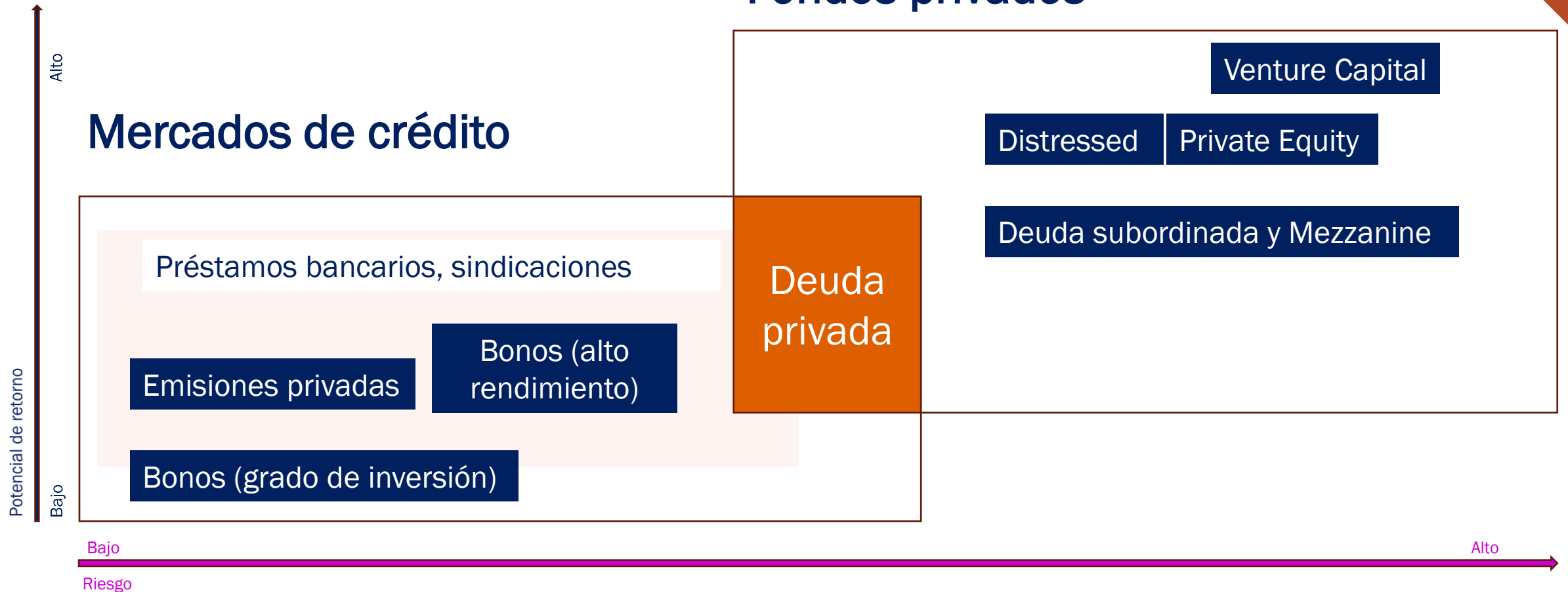
La temática de los proyectos debe estar basada en objetivos de cambio climático (energía renovable, eficiencia energética, economía circular).

Los fondos concederán préstamos o participaciones de cuasi-capital ("quasi-equity") a los proyectos y tendrán un requisito mínimo de coinversión.

# Instrumento de financiación alternativa para el desarrollo sostenible ("Alternative Lending for Sustainable Development").

## Fondos privados

### Mercados de crédito



# Eskerrik asko zuen arretagatik

---



**Ekonomia, Lan eta  
Enplegu Saila**

**EUSKO JAURLARITZA**

**EKONOMIA, LANA ETA  
ENPLEGU SAILA**  
Ekonomiako Sailburuordetza



**GOBIERNO VASCO**

**DEPARTAMENTO DE ECONOMÍA,  
TRABAJO Y EMPLEO**  
Viceconsejería de Economía

# FONDOS MRR

**AL 31 DE OCTUBRE DE 2024**

---



Departamento de Economía,  
Trabajo y Empleo



# DISTRIBUCIÓN POR COMPONENTE

												Millones de euros
NC	COMPONENTE	COMUNIDADES AUTÓNOMAS					EUSKADI					Importe ingresado
		Distribuido	2021	2022	2023	2024	Distribuido	2021	2022	2023	2024	
1	Plan de choque de movilidad sostenible, segura y conectada en entornos urbanos y metropolitanos	2.657,77	1.593,83	495,20	260,12	308,63	126,06	72,09	18,92	17,11	17,93	126,06
2	Plan de rehabilitación de vivienda y regeneración urbana	5.054,82	2.083,50	1.911,54	988,11	71,66	285,20	139,24	91,77	51,79	2,40	285,20
3	Transformación ambiental y digital del sistema agroalimentario y pesquero	346,13	115,36	147,57	83,19		2,04	1,93	0,11	0,00		2,04
4	Conservación y restauración de ecosistemas y su biodiversidad	856,00	696,00	160,00			14,02	4,99	9,03			14,02
5	Preservación del espacio litoral y los recursos hídricos	394,50	200,00	194,50			13,91	4,87	9,04			13,91
6	Movilidad sostenible, segura y conectada	220,00	47,50	172,50			10,29	2,22	8,06			10,29
7	Despliegue e integración de energías renovables	2.084,23	700,00	1.061,47	269,86	52,90	101,80	38,85	29,91	26,17	6,87	101,80
8	Infraestructuras eléctricas, promoción de redes inteligentes y despliegue de la flexibilidad y el almacenamiento	239,99	110,00	98,76	31,14	0,08	15,97	7,26	7,26	1,44		15,97
10	Estrategia de Transición Justa	150,00	150,00				0,00					0,00
11	Modernización de las administraciones públicas	951,72	202,14	400,36	239,22	110,00	51,07	15,02	18,71	11,65	5,69	51,07
12	Política Industrial España 2030	963,85	416,25	175,00	24,19	348,41	41,93	13,53	4,55	2,14	21,72	41,93
13	Impulso a la pyme	100,00		50,00	50,00		4,15		2,08	2,08		4,15
14	Plan de modernización y competitividad del sector turístico	2.431,68	683,50	1.125,91	622,27		90,05	24,13	41,11	24,81		90,05
15	Conectividad Digital, impulso de la ciberseguridad y despliegue del 5G	337,25	205,00	75,00	43,25	14,00	13,98	8,49	2,69	0,48	2,33	13,98
16	Estrategia Nacional de Inteligencia Artificial	124,49			124,49		11,78			11,78		11,78
17	Reforma institucional y fortalecimiento de las capacidades del sistema nacional de ciencia, tecnología e innovación	264,17	133,79	130,37			18,88	12,59	6,29			18,88
18	Renovación y ampliación de las capacidades del Sistema Nacional de Salud	958,87	418,99	406,38	37,50	96,00	39,78	17,53	15,26	1,83	5,17	38,42
19	Plan nacional de capacidades digitales (digital skills)	1.817,67	1.240,13	395,24	182,30		72,56	47,45	18,42	6,69		72,56
20	Plan estratégico de impulso de la Formación Profesional	1.466,42	437,59	480,47	548,36		72,58	19,71	24,10	28,78		72,58
21	Modernización y digitalización del sistema educativo, incluida la educación temprana de 0 a 3 años	1.295,28	308,59	487,73	450,46	48,50	33,54	8,59	13,45	9,33	2,17	33,54
22	Plan de choque para la economía de los cuidados y refuerzo de las políticas de inclusión	2.863,84	800,60	946,19	1.117,05		128,57	35,56	42,13	50,88		78,57
23	Nuevas políticas públicas para un mercado de trabajo dinámico, resiliente e inclusivo	1.271,26	665,75	403,63	201,89		78,37	43,81	22,01	12,55		78,37
24	Revalorización de la industria cultural	148,51	33,08	93,92	21,50		6,96	1,61	4,09	1,26		6,96
25	España hub audiovisual de Europa (Spain AVS Hub)	17,00	17,00				1,15	1,15				1,15
26	Plan de fomento del sector del deporte	114,78	49,00	48,90	4,00	12,88	3,16	0,66	1,32	0,18	0,99	3,16
31	REPowerEU	522,45			457,64	64,82	29,28			28,06	1,22	29,28
	<b>TOTAL</b>	<b>27.652,68</b>	<b>11.307,61</b>	<b>9.460,65</b>	<b>5.756,55</b>	<b>1.127,87</b>	<b>1.267,10</b>	<b>521,30</b>	<b>390,30</b>	<b>289,01</b>	<b>66,49</b>	<b>1.215,74</b>





01 PLAN DE CHOQUE DE MOVILIDAD SOSTENIBLE, SEGURA Y CONECTADA EN ENTORNOS URBANOS Y METROPOLITANOS											Millones de euros
PROYECTOS	COMUNIDADES AUTÓNOMAS					TOTAL EUSKADI					Importe ingresado
	Distribuido	2021	2022	2023	2024	Distribuido	2021	2022	2023	2024	
Plan MOVES II	119,83	119,83				4,64	4,64				4,64
Plan MOVES III de Incentivos a la Movilidad Eficiente y Sostenible	1.237,94	400,00	299,00	243,42	295,53	67,68	18,72	12,11	18,92	17,93	67,68
Transformación de flotas de transporte de viajeros y mercancías de empresas privadas prestadoras de servicios de transporte por carretera, así como de empresas que realicen transporte privado complementario	400,00	174,00	196,20	16,70	13,10	11,62	6,62	5,00			11,62
Transformación de la movilidad en entornos metropolitanos. Vinculadas a municipios de más de 50.000 habitantes	900,00	900,00				42,12	42,12				42,12
<b>TOTAL</b>	<b>2.657,77</b>	<b>1.593,83</b>	<b>495,20</b>	<b>260,12</b>	<b>308,63</b>	<b>126,06</b>	<b>72,09</b>	<b>17,11</b>	<b>18,92</b>	<b>17,93</b>	<b>126,06</b>

02 PLAN DE REHABILITACIÓN DE VIVIENDA Y REGENERACIÓN URBANA											Millones de euros
PROYECTOS	COMUNIDADES AUTÓNOMAS					TOTAL EUSKADI					Importe ingresado
	Distribuido	2021	2022	2023	2024	Distribuido	2021	2022	2023	2024	
Plan de impulso a la rehabilitación de edificios públicos (PIREP)	480,00	480,00				22,46	22,46				22,46
PREE 5000. Rehabilitación energética de edificios en municipios de reto demográfico	202,32	50,00	22,54	58,11	71,66	10,63	1,61	6,61		2,40	10,63
Programa 6: Construcción de viviendas en alquiler social en municipios de reto demográfico	1.000,00		500,00	500,00		48,58		24,29	24,29		48,58
Programa de actuaciones de rehabilitación a nivel de barrio	976,00	378,24	456,45	141,31		47,41	18,37	6,86	22,17		123,39
Programa de rehabilitación integral de edificios	1.994,00	772,76	932,55	288,69		96,87	37,54	14,02	45,30		20,89
Rehabilitación energética de edificios existentes (PREE)	402,50	402,50				59,25	59,25				59,25
<b>TOTAL</b>	<b>5.054,82</b>	<b>2.083,50</b>	<b>1.911,54</b>	<b>988,11</b>	<b>71,66</b>	<b>285,20</b>	<b>139,24</b>	<b>51,79</b>	<b>91,77</b>	<b>2,40</b>	<b>285,20</b>

03 TRANSFORMACIÓN AMBIENTAL Y DIGITAL DEL SISTEMA AGROALIMENTARIO Y PERSQUERO											Millones de euros
PROYECTOS	COMUNIDADES AUTÓNOMAS					TOTAL EUSKADI					Importe ingresado
	Distribuido	2021	2022	2023	2024	Distribuido	2021	2022	2023	2024	
Inversiones para la mejora de la bioseguridad en explotaciones agrícolas	36,74	12,60	12,70	11,44		0,50	0,39		0,11		0,50
Programas de apoyo a inversiones en explotaciones agrícolas y ganaderas	309,39	102,76	134,87	71,76		1,54	1,54	0,00	0,00		1,54
<b>TOTAL</b>	<b>346,13</b>	<b>115,36</b>	<b>147,57</b>	<b>83,19</b>		<b>2,04</b>	<b>1,93</b>	<b>0,00</b>	<b>0,11</b>		<b>2,04</b>

04 CONSERVACIÓN Y RESTAURACIÓN DE ECOSISTEMAS Y SU BIODIVERSIDAD											Millones de euros	
PROYECTOS	COMUNIDADES AUTÓNOMAS					TOTAL EUSKADI					Importe ingresado	
	Distribuido	2021	2022	2023	2024	Distribuido	2021	2022	2023	2024		
Áreas de Influencia Socioeconómica (AIS) de los Parques Nacionales	50,00	50,00				0,00					0,00	
Conservación de la biodiversidad - PVC	60,00	60,00				1,14	0,35		0,79		1,14	
Conservación de la biodiversidad terrestre OAPN- PVC	50,00	50,00				0,76	0,76				0,76	
Ejecución directa por CC.AA en Parques Nacionales	74,00	74,00				0,00					0,00	
Gestión Forestal Sostenible	180,00	180,00				2,67	2,67				2,67	
Plan de apoyo al emprendimiento y a la bioeconomía local- PVC	40,00		40,00			0,93			0,93		0,93	
Rehabilitación de antiguos emplazamientos mineros – PVC	90,00		90,00			4,36			4,36		4,36	
Restauración de ecosistemas - PVC	112,00	82,00	30,00			1,22	1,22				1,22	
Restauración de ecosistemas e infraestructura verde	200,00	200,00				2,96			2,96		2,96	
<b>TOTAL</b>	<b>856,00</b>	<b>696,00</b>	<b>160,00</b>			<b>14,02</b>	<b>4,99</b>		<b>9,03</b>		<b>14,02</b>	

05 PRESERVACIÓN DEL ESPACIO LITORAL Y LOS RECURSOS HÍDRICOS											Millones de euros	
PROYECTOS	COMUNIDADES AUTÓNOMAS					TOTAL EUSKADI					Importe ingresado	
	Distribuido	2021	2022	2023	2024	Distribuido	2021	2022	2023	2024		
Digitalización del ciclo del agua	100,00		100,00			5,24			5,24		5,24	
Plan de mejora del abastecimiento y reducción de pérdidas en redes de pequeños y medianos municipios. Municipios menores de 20.000 habitantes	100,00	100,00				4,08	4,08				4,08	
Plan de saneamiento y depuración para aglomeraciones menores de 5.000 habitantes-equivalentes	100,00	100,00				0,79	0,79				0,79	
Restauración de ecosistemas fluviales y reducción del riesgo de inundación	94,50		94,50			3,80			3,80		3,80	
<b>TOTAL</b>	<b>394,50</b>	<b>200,00</b>	<b>194,50</b>			<b>13,91</b>	<b>4,87</b>		<b>9,04</b>		<b>13,91</b>	

06 MOVILIDAD SOSTENIBLE, SEGURA Y CONECTADA											Millones de euros	
PROYECTOS	COMUNIDADES AUTÓNOMAS					TOTAL EUSKADI					Importe ingresado	
	Distribuido	2021	2022	2023	2024	Distribuido	2021	2022	2023	2024		
Ayudas a empresas para impulso digitalización – digitalización pymes a través de CCAA	110,00		110,00			5,14			5,14		5,14	
Digitalización - Transferencias a Comunidades Autónomas para inversiones a realizar directamente por ellas, en base a sus competencias	110,00	47,50	62,50			5,15	2,22		2,92		5,15	
<b>TOTAL</b>	<b>220,00</b>	<b>47,50</b>	<b>172,50</b>			<b>10,29</b>	<b>2,22</b>		<b>8,06</b>		<b>10,29</b>	

07 DESPLIEGUE E INTEGRACIÓN DE ENERGÍAS RENOVABLES										Millones de euros	
PROYECTOS	COMUNIDADES AUTÓNOMAS					TOTAL EUSKADI					Importe ingresado
	Distribuido	2021	2022	2023	2024	Distribuido	2021	2022	2023	2024	
Financiación de estrategias de energía sostenible	498,70		498,70			0,00					0,00
Programas de incentivos para la implantación de instalaciones de energías renovables térmicas	1.585,53	700,00	562,77	269,86	52,90	101,80	38,85	26,17	29,91	6,87	101,80
<b>TOTAL</b>	<b>2.084,23</b>	<b>700,00</b>	<b>1.061,47</b>	<b>269,86</b>	<b>52,90</b>	<b>101,80</b>	<b>38,85</b>	<b>26,17</b>	<b>29,91</b>	<b>6,87</b>	<b>101,80</b>

08 INFRAESTRUCTRAS ELÉCTRICAS, PROMOCIÓN DE REDES INTELIGENTES Y DESPLIEGUE DE LA FLEXIBILIDAD Y EL ALMACENAMIENTO										Millones de euros	
PROYECTOS	COMUNIDADES AUTÓNOMAS					TOTAL EUSKADI					Importe ingresado
	Distribuido	2021	2022	2023	2024	Distribuido	2021	2022	2023	2024	
Autoconsumo renovable y almacenamiento	239,99	110,00	98,76	31,14	0,08	15,97	7,26	1,44	7,26		15,97
<b>TOTAL</b>	<b>239,99</b>	<b>110,00</b>	<b>98,76</b>	<b>31,14</b>	<b>0,08</b>	<b>15,97</b>	<b>7,26</b>	<b>1,44</b>	<b>7,26</b>		<b>15,97</b>

10 ESTRATEGIA DE TRANSICIÓN JUSTA										Millones de euros	
PROYECTOS	COMUNIDADES AUTÓNOMAS					TOTAL EUSKADI					Importe ingresado
	Distribuido	2021	2022	2023	2024	Distribuido	2021	2022	2023	2024	
Plan de restauración ambiental para explotaciones mineras en cierre o abandonadas y terrenos deteriorados junto a centrales térmicas o nucleares	150,00	150,00				0,00					0,00
Proyectos de I+D+i en almacenamiento de energía y eficiencia energética	0,00					0,00					0,00
<b>TOTAL</b>	<b>150,00</b>	<b>150,00</b>				<b>0,00</b>					<b>0,00</b>

11 MODERNIZACIÓN DE LAS ADMINISTRACIONES PÚBLICAS										Millones de euros	
PROYECTOS	COMUNIDADES AUTÓNOMAS					TOTAL EUSKADI					Importe ingresado
	Distribuido	2021	2022	2023	2024	Distribuido	2021	2022	2023	2024	
Atención Digital Personalizada	110,00				110,00	5,69				5,69	5,69
AVANTIUS	263,12	83,91	161,29	17,92		17,62	9,49	0,81	7,32		17,62
Transformación Digital y Modernización de la Administraciones Públicas territoriales - CC.AA (Sanidad)	230,00		70,00	160,00		11,46		7,97	3,49		11,46
Transformación Digital y Modernización de la Administraciones Públicas territoriales - CCAA	348,60	118,23	169,07	61,30		16,30	5,53	2,86	7,90		16,30
<b>TOTAL</b>	<b>951,72</b>	<b>202,14</b>	<b>400,36</b>	<b>239,22</b>	<b>110,00</b>	<b>51,07</b>	<b>15,02</b>	<b>11,65</b>	<b>18,71</b>	<b>5,69</b>	<b>51,07</b>

12 POLÍTICA INDUSTRIAL ESPAÑA 2030						Millones de euros					
PROYECTOS	COMUNIDADES AUTÓNOMAS					TOTAL EUSKADI					
	Distribuido	2021	2022	2023	2024	Distribuido	2021	2022	2023	2024	Importe ingresado
Plan de apoyo a la implementación de la normativa de residuos	591,25	416,25	175,00			18,08	13,53		4,55		18,08
Plan de apoyo a la implementación de la normativa de residuos. País Vasco. (en blanco)	348,41				348,41	21,72				21,72	21,72
	24,19			24,19		2,14		2,14			2,14
<b>TOTAL</b>	<b>963,85</b>	<b>416,25</b>	<b>175,00</b>	<b>24,19</b>	<b>348,41</b>	<b>41,93</b>	<b>13,53</b>	<b>2,14</b>	<b>4,55</b>	<b>21,72</b>	<b>41,93</b>

13 IMPULSO A LA PYME						Millones de euros					
PROYECTOS	COMUNIDADES AUTÓNOMAS					TOTAL EUSKADI					
	Distribuido	2021	2022	2023	2024	Distribuido	2021	2022	2023	2024	Importe ingresado
Programa de modernización del comercio: Fondo Tecnológico	100,00		50,00	50,00		4,15		2,08	2,08		4,15
<b>TOTAL</b>	<b>100,00</b>		<b>50,00</b>	<b>50,00</b>		<b>4,15</b>		<b>2,08</b>	<b>2,08</b>		<b>4,15</b>

14 PLAN DE MODERNIZACIÓN Y COMPETITIVIDAD DEL SECTOR TURÍSTICO						Millones de euros					
PROYECTOS	COMUNIDADES AUTÓNOMAS					TOTAL EUSKADI					
	Distribuido	2021	2022	2023	2024	Distribuido	2021	2022	2023	2024	Importe ingresado
Estrategias de resiliencia turística para territorios extrapeninsulares	220,00	46,00	174,00			0,00					0,00
Financiación de proyectos de eficiencia energética y economía circular (reducción, reutilización y reciclado de residuos) en empresas turísticas	289,60		170,00	119,60		6,72		2,77	3,94		6,72
Financiación de proyectos sostenibles de mantenimiento y rehabilitación del patrimonio histórico con uso turístico - Xacobeo 2021-2022	62,14		62,14			5,50		2,22	3,28		5,50
Planes de Sostenibilidad Social del Turismo	10,04			10,04		0,37		0,37			0,37
Planes de Sostenibilidad Turística en Destino	1.812,77	615,00	719,77	478,00		77,47	24,13	19,45	33,89		77,47
Planes de Sostenibilidad Turística en Destino-Plan Nacional Xacobeo 2021-2022 (CCAA)	22,50	22,50				0,00					0,00
(en blanco)	14,63			14,63		0,00					0,00
<b>TOTAL</b>	<b>2.431,68</b>	<b>683,50</b>	<b>1.125,91</b>	<b>622,27</b>		<b>90,05</b>	<b>24,13</b>	<b>24,81</b>	<b>41,11</b>		<b>90,05</b>

15 CONECTIVIDAD DIGITAL, IMPULSO DE LA CIBERSEGURIDAD Y DESPLIEGUE DEL 5G											Millones de euros
PROYECTOS	COMUNIDADES AUTÓNOMAS					TOTAL EUSKADI					Importe ingresado
	Distribuido	2021	2022	2023	2024	Distribuido	2021	2022	2023	2024	
(UNICO – Bono Social) - Bonos digitales para colectivos vulnerables	24,75	10,00	10,00	4,75		0,56	0,23	0,11	0,23		0,56
(UNICO - Centros públicos) Acciones de refuerzo de conectividad en centros de referencia y servicios públicos	150,00	150,00				7,04	7,04				7,04
(UNICO - Industria y empresas) Acciones para refuerzo de conectividad (gigabit) en polígonos y centros logísticos	82,50	25,00	25,00	32,50		2,33				2,33	2,33
(UNICO-Edificios) - Adaptación de Infraestructuras para telecomunicaciones en edificios	80,00	20,00	40,00	6,00	14,00	4,06	1,23	0,37	2,46		4,06
<b>TOTAL</b>	<b>337,25</b>	<b>205,00</b>	<b>75,00</b>	<b>43,25</b>	<b>14,00</b>	<b>13,98</b>	<b>8,49</b>	<b>0,48</b>	<b>2,69</b>	<b>2,33</b>	<b>13,98</b>

16 ESTRATEGIA NACIONAL DE INTELIGENCIA ARTIFICIAL											Millones de euros
PROYECTOS	COMUNIDADES AUTÓNOMAS					TOTAL EUSKADI					Importe ingresado
	Distribuido	2021	2022	2023	2024	Distribuido	2021	2022	2023	2024	
RETECH-PAIS VASCO -Optimización de las cadenas de valor en sectores estratégicos de la economía para la mejora de la productividad.	124,49			124,49		11,78		11,78			11,78
<b>TOTAL</b>	<b>124,49</b>			<b>124,49</b>		<b>11,78</b>		<b>11,78</b>			<b>11,78</b>

17 REFORMA INSTITUCIONAL Y FORTALECIMIENTO DE LAS CAPACIDADES DEL SISTEMA NACIONAL DE CIENCIA, TECNOLOGÍA E INNOVACIÓN											Millones de euros
PROYECTOS	COMUNIDADES AUTÓNOMAS					TOTAL EUSKADI					Importe ingresado
	Distribuido	2021	2022	2023	2024	Distribuido	2021	2022	2023	2024	
Planes complementarios con CCAA - Agroalimentación	31,97		31,97			0,00					0,00
Planes complementarios con CCAA - Astrofísica y Física de Altas Energías	22,86		22,86			0,00					0,00
Planes complementarios con CCAA - Biodiversidad	35,73		35,73			0,73			0,73		0,73
Planes complementarios con CCAA - Biotecnología aplicada a la salud	19,38	15,99	3,39			4,50	4,50				4,50
Planes complementarios con CCAA - Ciencias Marinas	32,40	30,00	2,40			0,00					0,00
Planes complementarios con CCAA - Comunicación cuántica	37,17	36,00	1,17			5,81	5,81				5,81
Planes complementarios con CCAA - Energía & H2 Verde	54,02	51,80	2,21			2,28	2,28				2,28
Planes complementarios con CCAA - Materiales Avanzados	30,64		30,64			5,56			5,56		5,56
<b>TOTAL</b>	<b>264,17</b>	<b>133,79</b>	<b>130,37</b>			<b>18,88</b>	<b>12,59</b>		<b>6,29</b>		<b>18,88</b>

18 RENOVACIÓN Y AMPLIACIÓN DE LAS CAPACIDADES DEL SISTEMA NACIONAL DE SALUD						Millones de euros					
PROYECTOS	COMUNIDADES AUTÓNOMAS					TOTAL EUSKADI					
	Distribuido	2021	2022	2023	2024	Distribuido	2021	2022	2023	2024	Importe ingresado
Data Lake Sanitario (País Vasco)	28,00			28,00		1,36		1,36			0,00
Estrategia en cáncer del Sistema Nacional de Salud	16,00	4,00	6,00	6,00		0,76	0,19	0,29	0,29		0,76
Formación de profesionales sanitarios en el marco de planes de formación continuada	10,00	3,00	3,50	3,50		0,50	0,15	0,18	0,18		0,50
Implantación de la ampliación del catálogo de pruebas genéticas. País Vasco	23,00				23,00	1,19				1,19	1,19
Mejora de la asistencia sanitaria de los pacientes con Enfermedades Raras y ELA. País Vasco	25,00				25,00	1,76				1,76	1,76
País Vasco - Red UNICAS para la mejora de la atención sanitaria a pacientes con enfermedades raras	25,00				25,00	1,07				1,07	1,07
País Vasco - Sistema de información para la integración de la información genómica a nivel nacional	23,00				23,00	1,15				1,15	1,15
Plan AMAT-I	0,00					0,00					0,00
Plan INVEAT - Plan de inversiones en equipos de alta tecnología den el Sistema Nacional de Salud	792,87	398,99	393,88			31,19	16,55		14,64		31,19
Red de Vigilancia en Salud Pública	16,00	13,00	3,00			0,80	0,64		0,16		0,80
<b>TOTAL</b>	<b>958,87</b>	<b>418,99</b>	<b>406,38</b>	<b>37,50</b>	<b>96,00</b>	<b>39,78</b>	<b>17,53</b>	<b>1,83</b>	<b>15,26</b>	<b>5,17</b>	<b>38,42</b>

19 PLAN NACIONAL DE CAPACIDADES DIGITALES (DIGITAL SKILLS)						Millones de euros					
PROYECTOS	COMUNIDADES AUTÓNOMAS					TOTAL EUSKADI					
	Distribuido	2021	2022	2023	2024	Distribuido	2021	2022	2023	2024	Importe ingresado
Capacidades digitales para personas desempleadas para impulsar el emprendimiento y el desarrollo rural y reducir la brecha de género	160,00	99,00	31,00	30,00		8,62	5,33	1,62	1,67		8,62
Competencias digitales para el reto demográfico	69,00			69,00		1,99		1,99			1,99
Impulso competencias digitales del conjunto de la ciudadanía	140,00	140,00				6,35	6,35				6,35
PCT#EcoDigEdu - Aulas digitales	821,00	821,00				28,60	28,60				28,60
PCT#EcoDigEdu - Capacitación y soportes (SDI)	18,95	18,95				0,66	0,66				0,66
PCT#EcoDigEdu - Dotación dispositivos móviles	149,24	149,24				5,93	5,93				5,93
Plan de Formación en Competencias Digitales para el Sector Turístico	54,00			54,00		1,98		1,98			1,98
Progr. mejora de la competencia digital educativa CompDigEdu	296,69	11,95	284,74			14,50	0,58		13,91		14,50
Programa Competencias Digitales para la Infancia (CODI)	50,00		50,00			1,68			1,68		1,68
Red de Centros o Aulas de Capacitación Digital	58,80		29,50	29,30		2,26		1,11	1,15		2,26
<b>TOTAL</b>	<b>1.817,67</b>	<b>1.240,13</b>	<b>395,24</b>	<b>182,30</b>		<b>72,56</b>	<b>47,45</b>	<b>6,69</b>	<b>18,42</b>		<b>72,56</b>

20 PLAN ESTRATÉGICO DE IMPULSO DE LA FORMACIÓN PROFESIONAL						Millones de euros					
PROYECTOS	COMUNIDADES AUTÓNOMAS					TOTAL EUSKADI					
	Distribuido	2021	2022	2023	2024	Distribuido	2021	2022	2023	2024	Importe ingresado
Creación de la Red de Centros de Excelencia e Innovación en la Formación Profesional	62,65	42,62		20,02		6,00	3,00	3,00			6,00
Formación modular destinada al Reskilling y Upskilling de ocupados y desempleados. Ámbito de actuación: cuidado de personas	49,00	12,25	12,25	24,50		2,46	0,62	1,20	0,64		2,46
Formación modular destinada al Reskilling y Upskilling de ocupados y desempleados. Ámbito de actuación: despoblación	49,00	12,25	12,25	24,50		1,94	0,32	1,09	0,53		1,94
Formación modular destinada al Reskilling y Upskilling de ocupados y desempleados. Ámbito de actuación: sectores estratégicos	188,78	63,24	63,00	62,54		7,61	2,35	2,78	2,48		7,61
Plan de Modernización de la FP: Aulas de emprendimiento	17,78	4,77	6,64	6,38		1,05	0,21	0,49	0,36		1,05
Plan de Modernización de la FP: Aulas de tecnología aplicada	42,57	12,14	13,71	16,72		1,78	0,50	0,55	0,73		1,78
Plan de Modernización de la FP: Creación de ciclos bilingües	302,99	93,29	89,10	120,61		14,09	3,65	5,99	4,46		14,09
Plan de Modernización de la FP: Evaluación y acreditación de competencias	425,03	115,71	179,63	129,69		22,45	5,12	6,72	10,61		22,45
Plan de Modernización de la FP: Formación docentes en digitalización y sostenibilidad	2,43	2,43				0,11	0,11				0,11
Plan de Modernización de la FP: Redimensionamiento de la oferta de plazas	326,18	78,89	103,89	143,40		15,09	3,84	6,95	4,30		15,09
<b>TOTAL</b>	<b>1.466,42</b>	<b>437,59</b>	<b>480,47</b>	<b>548,36</b>		<b>72,58</b>	<b>19,71</b>	<b>28,78</b>	<b>24,10</b>		<b>72,58</b>

21 MODERNIZACIÓN Y DIGITALIZACIÓN DEL SISTEMA EDUCATIVO, INLUCIDA LA EDUCACIÓN TEMPRANA DE 0 A 3 AÑOS						Millones de euros					
PROYECTOS	COMUNIDADES AUTÓNOMAS					TOTAL EUSKADI					
	Distribuido	2021	2022	2023	2024	Distribuido	2021	2022	2023	2024	Importe ingresado
Creación de plazas del primer ciclo de educación infantil de titularidad pública (prioritariamente de 1 y 2 años)	809,06	200,79	331,03	277,24		15,48	4,66	3,13	7,69		15,48
Creación de Unidades de Acompañamiento y Orientación Personal y Familiar del alumnado educativamente vulnerable	123,18	29,62	38,52	55,04		3,34	0,80	1,49	1,04		3,34
Plan para el desarrollo de microcredenciales universitarias.	48,50				48,50	2,17				2,17	2,17
Programa de Orientación, Avance y Enriquecimiento Educativo en centros de especial complejidad educativa (Programa #PROA+)	314,55	78,18	118,18	118,18		12,55	3,12	4,71	4,71		12,55
<b>TOTAL</b>	<b>1.295,28</b>	<b>308,59</b>	<b>487,73</b>	<b>450,46</b>	<b>48,50</b>	<b>33,54</b>	<b>8,59</b>	<b>9,33</b>	<b>13,45</b>	<b>2,17</b>	<b>33,54</b>

22 PLAN DE CHOQUE PARA LA ECONOMÍA DE LOS CUIDADOS Y REFUERZO DE LAS POLÍTICAS DE INCLUSIÓN										Millones de euros	
PROYECTOS	COMUNIDADES AUTÓNOMAS					TOTAL EUSKADI					Importe ingresado
	Distribuido	2021	2022	2023	2024	Distribuido	2021	2022	2023	2024	
Creación de servicios de atención integral 24H a víctimas de violencia sexual	83,06	19,80	46,20	17,06		4,39	1,05	0,89	2,46		4,39
Plan de apoyos y cuidados de larga duración	2.097,66	577,33	710,99	809,33		96,34	25,16	40,94	30,23		55,39
Plan de Modernización de los Servicios Sociales	598,65	153,47	189,00	256,19		24,03	7,05	7,53	9,44		16,49
Plan España País Accesible	84,47	50,00		34,47		3,81	2,29	1,52			2,29
<b>TOTAL</b>	<b>2.863,84</b>	<b>800,60</b>	<b>946,19</b>	<b>1.117,05</b>		<b>128,57</b>	<b>35,56</b>	<b>50,88</b>	<b>42,13</b>		<b>78,57</b>

23 NUEVAS POLÍTICAS PÚBLICAS PARA UN MERCADO DE TRABAJO DINÁMICO, RESILIENTE E INCLUSIVO										Millones de euros	
PROYECTOS	COMUNIDADES AUTÓNOMAS					TOTAL EUSKADI					Importe ingresado
	Distribuido	2021	2022	2023	2024	Distribuido	2021	2022	2023	2024	
Acciones para favorecer transversalidad de género en todas las Políticas Activas de Empleo (PAE)	3,00	1,00	1,00	1,00		0,18	0,06	0,06	0,06		0,18
Actividades Red Centros de Orientación y Emprendimiento. Acompañamiento e Innovación para el empleo	44,03	15,30	10,03	18,70		2,60	0,90	1,10	0,60		4,50
Adquisición de nuevas competencias para la transformación digital, verde y productiva. Detección necesidades formativas	1,50	0,50	0,50	0,50		0,08	0,03	0,03	0,03		0,08
Apoyo mujeres en los ámbitos rural y urbano	66,67	40,00	22,22	4,44		1,29	0,77	0,09	0,43		1,29
Ceuta Nuevos proyectos territoriales para el reequilibrio y la equidad. Emprendimiento y microempresas y colectivos vulnerables	4,70		4,70			0,00					0,00
Creación de la Red de Centros de Orientación y Emprendimiento. Acompañamiento e Innovación para el empleo	32,47	10,20	10,20	12,07		1,90	0,60	0,71	0,59		0,00
Financiación de formación (microcréditos)	4,00		4,00			0,00					0,00
Gobernanza del impulso a PAE-Formación permanente	7,75	2,75	2,50	2,50		0,43	0,15	0,14	0,14		0,43
Inclusión social - Proyectos piloto innovadores	110,50	68,00	42,50			6,59	6,59				6,59
Nuevos proyectos territoriales para el reequilibrio y la equidad. Colectivos especialmente vulnerables	229,25	101,00	95,00	33,25		12,48	5,88	1,71	4,88		12,48
Nuevos proyectos territoriales para el reequilibrio y la equidad. Emprendimiento y microempresas	301,18	208,00	46,59	46,59		16,31	11,52	2,39	2,39		16,31
Primeras experiencias profesionales en las Administraciones Públicas	207,34	94,00	78,09	35,25		16,58	7,52	2,82	6,24		16,58
Programa Investigo	243,87	120,00	81,29	42,58		19,74	9,72	3,45	6,58		19,74
Programas de formación e inserción para mujeres víctimas de violencia de género o de trata y explotación sexual con compromiso de contratación	15,00	5,00	5,00	5,00		0,20	0,07	0,07	0,07		0,20
<b>TOTAL</b>	<b>1.271,26</b>	<b>665,75</b>	<b>403,63</b>	<b>201,89</b>		<b>78,37</b>	<b>43,81</b>	<b>12,55</b>	<b>22,01</b>		<b>78,37</b>



24 REVALORIZACIÓN DE LA INDUSTRIA CULTURAL											Millones de euros	
PROYECTOS	COMUNIDADES AUTÓNOMAS					TOTAL EUSKADI					Importe ingresado	
	Distribuido	2021	2022	2023	2024	Distribuido	2021	2022	2023	2024		
Ayudas para ampliar y diversificar la oferta cultural áreas no urbanas	19,84		9,92	9,92		0,78		0,39	0,39		0,78	
Competitividad y Profesionalización de las industrias culturales y creativas. Apoyo a aceleradoras culturales	24,71		14,71	10,00		1,99		0,81	1,19		1,99	
Digitalización de fondos documentales de titularidad estatal y gestión autonómica	1,48	0,48	0,50	0,50		0,08	0,03	0,03	0,03		0,08	
Digitalización y documentación del Patrimonio Histórico Español	3,47	0,60	1,79	1,08		0,14	0,03	0,03	0,08		0,14	
Dotación de Bibliotecas	10,00	10,00				0,58	0,58				0,58	
Modernización y gestión sostenible de las infraestructuras escénicas y musicales	38,00	22,00	16,00			1,69	0,98		0,71		1,69	
Restauración y puesta en valor del patrimonio cultural español	51,00		51,00			1,70			1,70		1,70	
<b>TOTAL</b>	<b>148,51</b>	<b>33,08</b>	<b>93,92</b>	<b>21,50</b>		<b>6,96</b>	<b>1,61</b>	<b>1,26</b>	<b>4,09</b>		<b>6,96</b>	

25 ESPAÑA HUB AUDIOVISUAL DE EUROPA (SPAIN AVS HUB)											Millones de euros	
PROYECTOS	COMUNIDADES AUTÓNOMAS					TOTAL EUSKADI					Importe ingresado	
	Distribuido	2021	2022	2023	2024	Distribuido	2021	2022	2023	2024		
Ayudas a salas de cine	17,00	17,00				1,15	1,15				1,15	
<b>TOTAL</b>	<b>17,00</b>	<b>17,00</b>				<b>1,15</b>	<b>1,15</b>				<b>1,15</b>	

26 PLAN DE FOMENTO DEL SECTOR DEL DEPORTE											Millones de euros	
PROYECTOS	COMUNIDADES AUTÓNOMAS					TOTAL EUSKADI					Importe ingresado	
	Distribuido	2021	2022	2023	2024	Distribuido	2021	2022	2023	2024		
Deporte seguro, Saludable e Inclusivo	17,05		9,00		8,05	0,43			0,34	0,09	0,43	
Fomento del turismo deportivo sostenible	4,83				4,83	0,73				0,73	0,73	
Modernización de Centros de Alto Rendimiento: Plan Energía Deporte 2.0	75,00	49,00	26,00			1,01	0,66		0,35		1,01	
P2_Promoción de la igualdad en el deporte	17,90		13,90	4,00		0,81		0,18	0,63		0,81	
RED PAFER-País Vasco	0,00					0,17				0,17	0,17	
<b>TOTAL</b>	<b>114,78</b>	<b>49,00</b>	<b>48,90</b>	<b>4,00</b>	<b>12,88</b>	<b>3,16</b>	<b>0,66</b>	<b>0,18</b>	<b>1,32</b>	<b>0,99</b>	<b>3,16</b>	

31 REPowerEU											Millones de euros	
PROYECTOS	COMUNIDADES AUTÓNOMAS					TOTAL EUSKADI					Importe ingresado	
	Distribuido	2021	2022	2023	2024	Distribuido	2021	2022	2023	2024		
Autoconsumo Renovable, almacenamiento detrás del contador y comunidades energéticas	522,45			457,64	64,82	29,28		28,06		1,22	29,28	
<b>TOTAL</b>	<b>522,45</b>			<b>457,64</b>	<b>64,82</b>	<b>29,28</b>		<b>28,06</b>		<b>1,22</b>	<b>29,28</b>	



# DISTRIBUCIÓN POR DEPARTAMENTO

Millones de euros

DEPARTAMENTO	COMUNIDADES AUTÓNOMAS					EUSKADI					Importe ingresado
	Distribuido	2021	2022	2023	2024	Distribuido	2021	2022	2023	2024	
GOBERNANZA, ADMINISTRACIÓN DIGITAL Y AUTOGOBIERNO	743,35	438,23	219,07	72,05	14,00	34,31	20,38	10,59	3,34		34,31
ALIMENTACIÓN, DESARROLLO RURAL, AGRICULTURA Y PESCA	386,13	115,36	187,57	83,19		2,96	1,93	1,03	0,00		2,96
BIENESTAR, JUVENTUD Y RETO DEMOGRÁFICO	2.815,31	730,80	949,99	1.134,52		121,03	32,21	41,35	47,47		75,55
CIENCIA, UNIVERSIDADES E INNOVACIÓN	114,94	36,00	30,44		48,50	14,28	5,81	6,29		2,17	14,28
CULTURA Y POLÍTICA LINGÜÍSTICA	400,29	219,08	142,82	25,50	12,88	15,81	7,96	5,42	1,44	0,99	15,81
ECONOMÍA, TRABAJO Y EMPLEO	1.709,35	852,49	513,43	343,43		99,00	52,43	27,33	19,24		99,00
EDUCACIÓN	3.891,09	1.779,57	1.194,94	916,58		152,20	69,09	48,96	34,14		152,20
INDUSTRIA, TRANSICIÓN ENERGÉTICA Y SOSTENIBILIDAD	7.425,30	3.357,37	1.843,78	1.377,65	846,49	403,19	172,92	81,73	96,08	52,46	403,19
JUSTICIA Y DERECHOS HUMANOS	263,12	83,91	161,29	17,92		17,62	9,49	7,32	0,81		17,62
LEHENDAKARITZA	83,06	19,80	46,20	17,06		4,39	1,05	2,46	0,89		4,39
MOVILIDAD SOSTENIBLE	1.120,00	947,50	172,50			52,40	44,34	8,06			52,40
SALUD	1.298,87	418,99	476,38	197,50	206,00	59,93	17,53	18,74	12,80	10,86	55,57
SEGURIDAD	120,00	120,00				3,82	3,82				3,82
TURISMO, COMERCIO Y CONSUMO	2.038,95	615,00	831,91	592,04		89,47	24,13	39,25	26,10		89,47
VIVIENDA Y AGENDA URBANA	4.054,47	1.201,00	1.889,00	964,47		196,67	58,21	91,77	46,70		195,16
SIN ASIGNACIÓN A EUSKADI	1.188,47	372,50	801,33	14,63		0,00					0,00
<b>TOTAL</b>	<b>27.652,68</b>	<b>11.307,61</b>	<b>9.460,65</b>	<b>5.756,55</b>	<b>1.127,87</b>	<b>1.267,10</b>	<b>521,30</b>	<b>390,30</b>	<b>289,01</b>	<b>66,49</b>	<b>1.215,74</b>



LEHENDAKARITZA		Millones de euros										
NLI	PROYECTOS	COMUNIDADES AUTÓNOMAS					EUSKADI					Importe ingresado
		Distribuido	2021	2022	2023	2024	Distribuido	2021	2022	2023	2024	
22.4	Creación de servicios de atención integral 24H a víctimas de violencia sexual	83,06	19,80	46,20	17,06		4,39	1,05	2,46	0,89		4,39
<b>TOTAL</b>		<b>83,06</b>	<b>19,80</b>	<b>46,20</b>	<b>17,06</b>		<b>4,39</b>	<b>1,05</b>	<b>2,46</b>	<b>0,89</b>		<b>4,39</b>

CULTURA Y POLÍTICA LINGÜÍSTICA		Millones de euros										
NLI	PROYECTOS	COMUNIDADES AUTÓNOMAS					EUSKADI					Importe ingresado
		Distribuido	2021	2022	2023	2024	Distribuido	2021	2022	2023	2024	
2.5	Plan de impulso a la rehabilitación de edificios públicos (PIREP)	120,00	120,00				4,54	4,54				4,54
24.1	Competitividad y Profesionalización de las industrias culturales y creativas. Apoyo a aceleradoras culturales	24,71		14,71	10,00		1,99		1,19	0,81		1,99
24.2	Ayudas para ampliar y diversificar la oferta cultural áreas no urbanas	19,84		9,92	9,92		0,78		0,39	0,39		0,78
	Dotación de Bibliotecas	10,00	10,00				0,58	0,58				0,58
	Modernización y gestión sostenible de las infraestructuras escénicas y musicales	38,00	22,00	16,00			1,69	0,98	0,71			1,69
	Restauración y puesta en valor del patrimonio cultural español	51,00		51,00			1,70		1,70			1,70
24.3	Digitalización de fondos documentales de titularidad estatal y gestión autonómica	1,48	0,48	0,50	0,50		0,08	0,03	0,03	0,03		0,08
	Digitalización y documentación del Patrimonio Histórico Español	3,47	0,60	1,79	1,08		0,14	0,03	0,08	0,03		0,14
25.1	Ayudas a salas de cine	17,00	17,00				1,15	1,15				1,15
26.1	Deporte seguro, Saludable e Inclusivo	17,05		9,00		8,05	0,43		0,34		0,09	0,43
26.2	Fomento del turismo deportivo sostenible	4,83				4,83	0,73				0,73	0,73
	Modernización de Centros de Alto Rendimiento: Plan Energía Deporte 2.0	75,00	49,00	26,00			1,01	0,66	0,35			1,01
	RED PAFER-País Vasco	0,00					0,17				0,17	0,17
26.3	P2_Promoción de la igualdad en el deporte	17,90		13,90	4,00		0,81		0,63	0,18		0,81
<b>TOTAL</b>		<b>400,29</b>	<b>219,08</b>	<b>142,82</b>	<b>25,50</b>	<b>12,88</b>	<b>15,81</b>	<b>7,96</b>	<b>5,42</b>	<b>1,44</b>	<b>0,99</b>	<b>15,81</b>

ECONOMÍA, TRABAJO Y EMPLEO											Millones de euros	
NLI	PROYECTOS	COMUNIDADES AUTÓNOMAS					EUSKADI					
		Distribuido	2021	2022	2023	2024	Distribuido	2021	2022	2023	2024	Importe ingresado
19.3	Capacidades digitales para personas desempleadas para impulsar el emprendimiento y el desarrollo rural y reducir la brecha de género	160,00	99,00	31,00	30,00		8,62	5,33	1,67	1,62		8,62
20.1	Formación modular destinada al Reskilling y Upskilling de ocupados y desempleados. Ámbito de actuación: cuidado de personas	49,00	12,25	12,25	24,50		2,46	0,62	0,64	1,20		2,46
	Formación modular destinada al Reskilling y Upskilling de ocupados y desempleados. Ámbito de actuación: despoblación	49,00	12,25	12,25	24,50		1,94	0,32	0,53	1,09		1,94
	Formación modular destinada al Reskilling y Upskilling de ocupados y desempleados. Ámbito de actuación: sectores estratégicos	188,78	63,24	63,00	62,54		7,61	2,35	2,48	2,78		7,61
23.1	Primeras experiencias profesionales en las Administraciones Públicas	207,34	94,00	78,09	35,25		16,58	7,52	6,24	2,82		16,58
	Programa Investigo	243,87	120,00	81,29	42,58		19,74	9,72	6,58	3,45		19,74
23.2	Acciones para favorecer transversalidad de género en todas las Políticas Activas de Empleo (PAE)	3,00	1,00	1,00	1,00		0,18	0,06	0,06	0,06		0,18
	Apoyo mujeres en los ámbitos rural y urbano	66,67	40,00	22,22	4,44		1,29	0,77	0,43	0,09		1,29
	Programas de formación e inserción para mujeres víctimas de violencia de género o de trata y explotación sexual con compromiso de contratación	15,00	5,00	5,00	5,00		0,20	0,07	0,07	0,07		0,20
23.3	Adquisición de nuevas competencias para la transformación digital, verde y productiva. Detección necesidades formativas	1,50	0,50	0,50	0,50		0,08	0,03	0,03	0,03		0,08
23.4	Nuevos proyectos territoriales para el reequilibrio y la equidad. Colectivos especialmente vulnerables	229,25	101,00	95,00	33,25		12,48	5,88	4,88	1,71		12,48
	Nuevos proyectos territoriales para el reequilibrio y la equidad. Emprendimiento y microempresas	301,18	208,00	46,59	46,59		16,31	11,52	2,39	2,39		16,31
23.5	Actividades Red Centros de Orientación y Emprendimiento. Acompañamiento e Innovación para el empleo	44,03	15,30	10,03	18,70		2,60	0,90	0,60	1,10		4,50
	Creación de la Red de Centros de Orientación y Emprendimiento. Acompañamiento e Innovación para el empleo	32,47	10,20	10,20	12,07		1,90	0,60	0,59	0,71		0,00
	Gobernanza del impulso a PAE-Formación permanente	7,75	2,75	2,50	2,50		0,43	0,15	0,14	0,14		0,43
23.7	Inclusión social - Proyectos piloto innovadores	110,50	68,00	42,50			6,59	6,59				6,59
<b>TOTAL</b>		<b>1.709,35</b>	<b>852,49</b>	<b>513,43</b>	<b>343,43</b>		<b>99,00</b>	<b>52,43</b>	<b>27,33</b>	<b>19,24</b>		<b>99,00</b>

GOBERNANZA, ADMINISTRACIÓN DIGITAL Y AUTOGOBIERNO		Millones de euros										
NLI	PROYECTOS	COMUNIDADES AUTÓNOMAS					EUSKADI					Importe ingresado
		Distribuido	2021	2022	2023	2024	Distribuido	2021	2022	2023	2024	
11.3	Transformación Digital y Modernización de la Administraciones Públicas territoriales - CCAA	348,60	118,23	169,07	61,30		16,30	5,53	7,90	2,86		16,30
15.2	(UNICO - Centros públicos) Acciones de refuerzo de conectividad en centros de referencia y servicios públicos	150,00	150,00				7,04	7,04				7,04
15.3	(UNICO – Bono Social) - Bonos digitales para colectivos vulnerables	24,75	10,00	10,00	4,75		0,56	0,23	0,23	0,11		0,56
15.4	(UNICO-Edificios) - Adaptación de Infraestructuras para telecomunicaciones en edificios	80,00	20,00	40,00	6,00	14,00	4,06	1,23	2,46	0,37		4,06
19.1	Impulso competencias digitales del conjunto de la ciudadanía	140,00	140,00				6,35	6,35				6,35
	<b>TOTAL</b>	<b>743,35</b>	<b>438,23</b>	<b>219,07</b>	<b>72,05</b>	<b>14,00</b>	<b>34,31</b>	<b>20,38</b>	<b>10,59</b>	<b>3,34</b>		<b>34,31</b>

INDUSTRIA, TRANSICIÓN ENERGÉTICA Y SOSTENIBILIDAD											Millones de euros	
NLI	PROYECTOS	COMUNIDADES AUTÓNOMAS					EUSKADI					Importe ingresado
		Distribuido	2021	2022	2023	2024	Distribuido	2021	2022	2023	2024	
1.1	Transformación de flotas de transporte de viajeros y mercancías de empresas privadas prestadoras de servicios de transporte por carretera, así como de empresas que realicen transporte privado complementario	400,00	174,00	196,20	16,70	13,10	11,62	6,62		5,00		11,62
1.2	Plan MOVES II	119,83	119,83				4,64	4,64				4,64
	Plan MOVES III de Incentivos a la Movilidad Eficiente y Sostenible	1.237,94	400,00	299,00	243,42	295,53	67,68	18,72	18,92	12,11	17,93	67,68
2.3	Rehabilitación energética de edificios existentes (PREE)	402,50	402,50				59,25	59,25				59,25
2.4	PREE 5000. Rehabilitación energética de edificios en municipios de reto demográfico	202,32	50,00	22,54	58,11	71,66	10,63	1,61		6,61	2,40	10,63
2.5	Plan de impulso a la rehabilitación de edificios públicos (PIREP)	120,00	120,00				5,79	5,79				5,79
4.2	Conservación de la biodiversidad - PVC	60,00	60,00				1,14	0,35	0,79			1,14
	Conservación de la biodiversidad terrestre OAPN- PVC	50,00	50,00				0,76	0,76				0,76
	Restauración de ecosistemas - PVC	112,00	82,00	30,00			1,22	1,22				1,22
4.3	Rehabilitación de antiguos emplazamientos mineros – PVC	90,00		90,00			4,36		4,36			4,36
	Restauración de ecosistemas e infraestructura verde	200,00	200,00				2,96		2,96			2,96
4.4	Gestón Forestal Sostenible	180,00	180,00				2,67	2,67				2,67
5.1	Plan de mejora del abastecimiento y reducción de pérdidas en redes de pequeños y medianos municipios. Municipios menores de 20.000 habitantes	100,00	100,00				4,08	4,08				4,08
	Plan de saneamiento y depuración para aglomeraciones menores de 5.000 habitantes-equivalentes	100,00	100,00				0,79	0,79				0,79
5.2	Restauración de ecosistemas fluviales y reducción del riesgo de inundación	74,50		74,50			3,80		3,80			3,80
5.3	Digitalización del ciclo del agua	100,00		100,00			5,24		5,24			5,24
7.1	Programas de incentivos para la implantación de instalaciones de energías renovables térmicas	1.585,53	700,00	562,77	269,86	52,90	101,80	38,85	29,91	26,17	6,87	101,80
8.1	Autoconsumo renovable y almacenamiento	239,99	110,00	98,76	31,14	0,08	15,97	7,26	7,26	1,44		15,97
12.1	Espacios de datos sectoriales (contribución a proyectos tractores de digitalización de los sectores productivos estratégicos)	24,19			24,19		2,14			2,14		2,14
12.3	Plan de apoyo a la implementación de la normativa de residuos	591,25	416,25	175,00			18,08	13,53	4,55			18,08
	Plan de apoyo a la implementación de la normativa de residuos. País Vasco.	348,41				348,41	21,72				21,72	21,72
14.4	Financiación de proyectos de eficiencia energética y economía circular (reducción, reutilización y reciclado de residuos) en empresas turísticas	289,60		170,00	119,60		6,72		3,94	2,77		6,72
15.2	(UNICO - Industria y empresas) Acciones para refuerzo de conectividad (gigabit) en polígonos y centros logísticos	82,50	25,00	25,00	32,50		2,33				2,33	2,33
16.1	RETECH-PAIS VASCO -Optimización de las cadenas de valor en sectores estratégicos de la economía para la mejora de la productividad.	124,49			124,49		11,78			11,78		11,78
17.1	Planes complementarios con CCAA - Biotecnología aplicada a la salud	15,99	15,99				4,50	4,50				4,50
	Planes complementarios con CCAA - Energía & H2 Verde	51,80	51,80				2,28	2,28				2,28
31.1	Autoconsumo Renovable, almacenamiento detrás del contador y comunidades energéticas	522,45			457,64	64,82	29,28			28,06	1,22	29,28
	<b>TOTAL</b>	<b>7.425,30</b>	<b>3.357,37</b>	<b>1.843,78</b>	<b>1.377,65</b>	<b>846,49</b>	<b>403,19</b>	<b>172,92</b>	<b>81,73</b>	<b>96,08</b>	<b>52,46</b>	<b>403,19</b>



SEGURIDAD		COMUNIDADES AUTÓNOMAS					EUSKADI					Millones de euros
NLI	PROYECTOS	Distribuido	2021	2022	2023	2024	Distribuido	2021	2022	2023	2024	Importe ingresado
2.5	Plan de impulso a la rehabilitación de edificios públicos (PIREP)	120,00	120,00				3,82	3,82				3,82
<b>TOTAL</b>		<b>120,00</b>	<b>120,00</b>				<b>3,82</b>	<b>3,82</b>				<b>3,82</b>

EDUCACIÓN		COMUNIDADES AUTÓNOMAS					EUSKADI					Millones de euros
NLI	PROYECTOS	Distribuido	2021	2022	2023	2024	Distribuido	2021	2022	2023	2024	Importe ingresado
2.5	Plan de impulso a la rehabilitación de edificios públicos (PIREP)	120,00	120,00				8,31	8,31				8,31
19.1	Red de Centros o Aulas de Capacitación Digital	58,80		29,50	29,30		2,26		1,15	1,11		2,26
19.2	PCT#EcoDigEdu - Aulas digitales	821,00	821,00				28,60	28,60				28,60
	PCT#EcoDigEdu - Capacitación y soportes (SDI)	18,95	18,95				0,66	0,66				0,66
	PCT#EcoDigEdu - Dotación dispositivos móviles	149,24	149,24				5,93	5,93				5,93
	Progr. mejora de la competencia digital educativa CompDigEdu	296,69	11,95	284,74			14,50	0,58	13,91			14,50
20.1	Plan de Modernización de la FP: Evaluación y acreditación de competencias	425,03	115,71	179,63	129,69		22,45	5,12	10,61	6,72		22,45
20.2	Creación de la Red de Centros de Excelencia e Innovación en la Formación Profesional	62,65	42,62		20,02		6,00	3,00		3,00		6,00
	Plan de Modernización de la FP: Aulas de emprendimiento	17,78	4,77	6,64	6,38		1,05	0,21	0,36	0,49		1,05
	Plan de Modernización de la FP: Aulas de tecnología aplicada	42,57	12,14	13,71	16,72		1,78	0,50	0,73	0,55		1,78
	Plan de Modernización de la FP: Formación docentes en digitalización y sostenibilidad	2,43	2,43				0,11	0,11				0,11
20.3	Plan de Modernización de la FP: Creación de ciclos bilingües	302,99	93,29	89,10	120,61		14,09	3,65	4,46	5,99		14,09
	Plan de Modernización de la FP: Redimensionamiento de la oferta de plazas	326,18	78,89	103,89	143,40		15,09	3,84	4,30	6,95		15,09
21.1	Creación de plazas del primer ciclo de educación infantil de titularidad pública (prioritariamente de 1 y 2 años)	809,06	200,79	331,03	277,24		15,48	4,66	7,69	3,13		15,48
21.2	Programa de Orientación, Avance y Enriquecimiento Educativo en centros de especial complejidad educativa (Programa #PROA+)	314,55	78,18	118,18	118,18		12,55	3,12	4,71	4,71		12,55
21.3	Creación de Unidades de Acompañamiento y Orientación Personal y Familiar del alumnado educativamente vulnerable	123,18	29,62	38,52	55,04		3,34	0,80	1,04	1,49		3,34
<b>TOTAL</b>		<b>3.891,09</b>	<b>1.779,57</b>	<b>1.194,94</b>	<b>916,58</b>		<b>152,20</b>	<b>69,09</b>	<b>48,96</b>	<b>34,14</b>		<b>152,20</b>

VIVIENDA Y AGENDA URBANA											Millones de euros	
NLI	PROYECTOS	COMUNIDADES AUTÓNOMAS					EUSKADI					Importe ingresado
		Distribuido	2021	2022	2023	2024	Distribuido	2021	2022	2023	2024	
2.1	Programa de actuaciones de rehabilitación a nivel de barrio	976,00	378,24	456,45	141,31		47,41	18,37	22,17	6,86		123,39
	Programa de rehabilitación integral de edificios	1.994,00	772,76	932,55	288,69		96,87	37,54	45,30	14,02		20,89
2.2	Programa 6: Construcción de viviendas en alquiler social en municipios de reto demográfico	1.000,00		500,00	500,00		48,58		24,29	24,29		48,58
22.3	Plan España País Accesible	84,47	50,00		34,47		3,81	2,29		1,52		2,29
<b>TOTAL</b>		<b>4.054,47</b>	<b>1.201,00</b>	<b>1.889,00</b>	<b>964,47</b>		<b>196,67</b>	<b>58,21</b>	<b>91,77</b>	<b>46,70</b>		<b>195,16</b>

SALUD											Millones de euros	
NLI	PROYECTOS	COMUNIDADES AUTÓNOMAS					EUSKADI					Importe ingresado
		Distribuido	2021	2022	2023	2024	Distribuido	2021	2022	2023	2024	
11.3	Atención Digital Personalizada	110,00				110,00	5,69				5,69	5,69
	Transformación Digital y Modernización de la Administraciones Públicas territoriales - CC.AA (Sanidad)	230,00		70,00	160,00		11,46		3,49	7,97		11,46
18.1	Plan INVEAT - Plan de inversiones en equipos de alta tecnología den el Sistema Nacional de Salud	792,87	398,99	393,88			31,19	16,55	14,64			31,19
18.2	Estrategia en cáncer del Sistema Nacional de Salud	16,00	4,00	6,00	6,00		0,76	0,19	0,29	0,29		0,76
18.3	Red de Vigilancia en Salud Pública	16,00	13,00	3,00			0,80	0,64	0,16			0,80
18.4	Formación de profesionales sanitarios en el marco de planes de formación continuada	10,00	3,00	3,50	3,50		0,50	0,15	0,18	0,18		0,50
	Mejora de la asistencia sanitaria de los pacientes con Enfermedades Raras y ELA. País Vasco	25,00				25,00	1,76				1,76	1,76
	País Vasco - Red UNICAS para la mejora de la atención sanitaria a pacientes con enfermedades raras	25,00				25,00	1,07				1,07	1,07
18.5	Implantación de la ampliación del catálogo de pruebas genéticas. País Vasco	23,00				23,00	1,19				1,19	1,19
	País Vasco - Sistema de información para la integración de la información genómica a nivel nacional	23,00				23,00	1,15				1,15	1,15
18.6	Data Lake Sanitario (País Vasco)	28,00			28,00		1,36			1,36		0,00
22.2	Plan de Modernización de los Servicios Sociales	0,00			0,00		3,00			3,00		0,00
<b>TOTAL</b>		<b>1.298,87</b>	<b>418,99</b>	<b>476,38</b>	<b>197,50</b>	<b>206,00</b>	<b>59,93</b>	<b>17,53</b>	<b>18,74</b>	<b>12,80</b>	<b>10,86</b>	<b>55,57</b>

BIENESTAR, JUVENTUD Y RETO DEMOGRÁFICO												Millones de euros
NLI	PROYECTOS	COMUNIDADES AUTÓNOMAS					EUSKADI					Importe ingresado
		Distribuido	2021	2022	2023	2024	Distribuido	2021	2022	2023	2024	
19.1	Competencias digitales para el reto demográfico	69,00			69,00		1,99			1,99		1,99
	Programa Competencias Digitales para la Infancia (CODI)	50,00		50,00			1,68		1,68			1,68
22.1	Plan de apoyos y cuidados de larga duración	2.097,66	577,33	710,99	809,33		96,34	25,16	30,23	40,94		55,39
22.2	Plan de Modernización de los Servicios Sociales	598,65	153,47	189,00	256,19		21,03	7,05	9,44	4,53		16,49
	<b>TOTAL</b>	<b>2.815,31</b>	<b>730,80</b>	<b>949,99</b>	<b>1.134,52</b>		<b>121,03</b>	<b>32,21</b>	<b>41,35</b>	<b>47,47</b>		<b>75,55</b>

MOVILIDAD SOSTENIBLE												Millones de euros
NLI	PROYECTOS	COMUNIDADES AUTÓNOMAS					EUSKADI					Importe ingresado
		Distribuido	2021	2022	2023	2024	Distribuido	2021	2022	2023	2024	
1.1	Transformación de la movilidad en entornos metropolitanos. Vinculadas a municipios de más de 50.000 habitantes	900,00	900,00				42,12	42,12				42,12
6.4	Ayudas a empresas para impulso digitalización – digitalización pymes a través de CCAA	110,00		110,00			5,14		5,14			5,14
	Digitalización - Transferencias a Comunidades Autónomas para inversiones a realizar directamente por ellas, en base a sus competencias	110,00	47,50	62,50			5,15	2,22	2,92			5,15
	<b>TOTAL</b>	<b>1.120,00</b>	<b>947,50</b>	<b>172,50</b>			<b>52,40</b>	<b>44,34</b>	<b>8,06</b>			<b>52,40</b>

CIENCIA, UNIVERSIDADES E INNOVACIÓN												Millones de euros
NLI	PROYECTOS	COMUNIDADES AUTÓNOMAS					EUSKADI					Importe ingresado
		Distribuido	2021	2022	2023	2024	Distribuido	2021	2022	2023	2024	
17.1	Planes complementarios con CCAA - Biodiversidad	0,73		0,73			0,73		0,73			0,73
	Planes complementarios con CCAA - Comunicación cuántica	36,00	36,00				5,81	5,81				5,81
	Planes complementarios con CCAA - Materiales Avanzados	29,70		29,70			5,56		5,56			5,56
21.6	Plan para el desarrollo de microcredenciales universitarias.	48,50				48,50	2,17				2,17	2,17
	<b>TOTAL</b>	<b>114,94</b>	<b>36,00</b>	<b>30,44</b>		<b>48,50</b>	<b>14,28</b>	<b>5,81</b>	<b>6,29</b>		<b>2,17</b>	<b>14,28</b>

TURISMO, COMERCIO Y CONSUMO		Millones de euros										
NLI	PROYECTOS	COMUNIDADES AUTÓNOMAS					EUSKADI					Importe ingresado
		Distribuido	2021	2022	2023	2024	Distribuido	2021	2022	2023	2024	
13.4	Programa de modernización del comercio: Fondo Tecnológico	100,00		50,00	50,00		4,15		2,08	2,08		4,15
14.1	Planes de Sostenibilidad Social del Turismo	10,04			10,04		0,37			0,37		0,37
	Planes de Sostenibilidad Turística en Destino	1.812,77	615,00	719,77	478,00		77,47	24,13	33,89	19,45		77,47
14.4	Financiación de proyectos sostenibles de mantenimiento y rehabilitación del patrimonio histórico con uso turístico - Xacobeo 2021-2022	62,14		62,14			5,50		3,28	2,22		5,50
19.3	Plan de Formación en Competencias Digitales para el Sector Turístico	54,00			54,00		1,98			1,98		1,98
	<b>TOTAL</b>	<b>2.038,95</b>	<b>615,00</b>	<b>831,91</b>	<b>592,04</b>		<b>89,47</b>	<b>24,13</b>	<b>39,25</b>	<b>26,10</b>		<b>89,47</b>

ALIMENTACIÓN DESARROLLO RURAL, AGRICULTURA Y PESCA		Millones de euros										
NLI	PROYECTOS	COMUNIDADES AUTÓNOMAS					EUSKADI					Importe ingresado
		Distribuido	2021	2022	2023	2024	Distribuido	2021	2022	2023	2024	
3.3	Inversiones para la mejora de la bioseguridad en explotaciones agrícolas	36,74	12,60	12,70	11,44		0,50	0,39	0,11			0,50
3.4	Programas de apoyo a inversiones en explotaciones agrícolas y ganaderas	309,39	102,76	134,87	71,76		1,54	1,54				1,54
4.4	Plan de apoyo al emprendimiento y a la bioeconomía local- PVC	40,00		40,00			0,93		0,93			0,93
	<b>TOTAL</b>	<b>386,13</b>	<b>115,36</b>	<b>187,57</b>	<b>83,19</b>		<b>2,96</b>	<b>1,93</b>	<b>1,03</b>	<b>0,00</b>		<b>2,96</b>

JUSTICIA Y DERECHOS HUMANOS		Millones de euros										
NLI	PROYECTOS	COMUNIDADES AUTÓNOMAS					EUSKADI					Importe ingresado
		Distribuido	2021	2022	2023	2024	Distribuido	2021	2022	2023	2024	
11.2	AVANTIUS	263,12	83,91	161,29	17,92		17,62	9,49	7,32	0,81		17,62
	<b>TOTAL</b>	<b>263,12</b>	<b>83,91</b>	<b>161,29</b>	<b>17,92</b>		<b>17,62</b>	<b>9,49</b>	<b>7,32</b>	<b>0,81</b>		<b>17,62</b>

SIN ASIGNACIÓN A EUSKADI											Millones de euros	
NLI	PROYECTOS	COMUNIDADES AUTÓNOMAS					EUSKADI					Importe ingresado
		Distribuido	2021	2022	2023	2024	Distribuido	2021	2022	2023	2024	
4.2	Áreas de Influencia Socioeconómica (AIS) de los Parques Nacionales	50,00	50,00				0,00					0,00
	Ejecución directa por CC.AA en Parques Nacionales	74,00	74,00				0,00					0,00
5.2	Restauración de ecosistemas fluviales y reducción del riesgo de inundación	20,00		20,00			0,00					0,00
7.2	Financiación de estrategias de energía sostenible	498,70		498,70			0,00					0,00
10.1	Plan de restauración ambiental para explotaciones mineras en cierre o abandonadas y terrenos deteriorados junto a centrales térmicas o nucleares	150,00	150,00				0,00					0,00
	Proyectos de I+D+i en almacenamiento de energía y eficiencia energética	0,00					0,00					0,00
14.1	Planes de Sostenibilidad Turística en Destino-Plan Nacional Xacobeo 2021-2022 (CCAA)	22,50	22,50				0,00					0,00
14.2	(en blanco)	14,63			14,63		0,00					0,00
14.3	Estrategias de resiliencia turística para territorios extrapeninsulares	220,00	46,00	174,00			0,00					0,00
17.1	Planes complementarios con CCAA - Agroalimentación	31,97		31,97			0,00					0,00
	Planes complementarios con CCAA - Astrofísica y Física de Altas Energías	22,86		22,86			0,00					0,00
	Planes complementarios con CCAA - Biodiversidad	35,00		35,00			0,00					0,00
	Planes complementarios con CCAA - Biotecnología aplicada a la salud	3,39		3,39			0,00					0,00
	Planes complementarios con CCAA - Ciencias Marinas	32,40	30,00	2,40			0,00					0,00
	Planes complementarios con CCAA - Comunicación cuántica	1,17		1,17			0,00					0,00
	Planes complementarios con CCAA - Energía & H2 Verde	2,21		2,21			0,00					0,00
	Planes complementarios con CCAA - Materiales Avanzados	0,94		0,94			0,00					0,00
23.3	Financiación de formación (microcréditos)	4,00		4,00			0,00					0,00
23.4	Ceuta Nuevos proyectos territoriales para el reequilibrio y la equidad. Emprendimiento y microempresas y colectivos vulnerables	4,70		4,70			0,00					0,00
<b>TOTAL</b>		<b>1.188,47</b>	<b>372,50</b>	<b>801,33</b>	<b>14,63</b>		<b>0,00</b>					<b>0,00</b>