



**ESTADO
DE SALUD**

**FACTORES
DE RIESGO**

**DETERMI-
NANTES DE
LA SALUD**

**SISTEMA
DE SALUD**

**Retrato de la situación actual:
Estado de situación de la salud y sus determinantes en Euskadi**

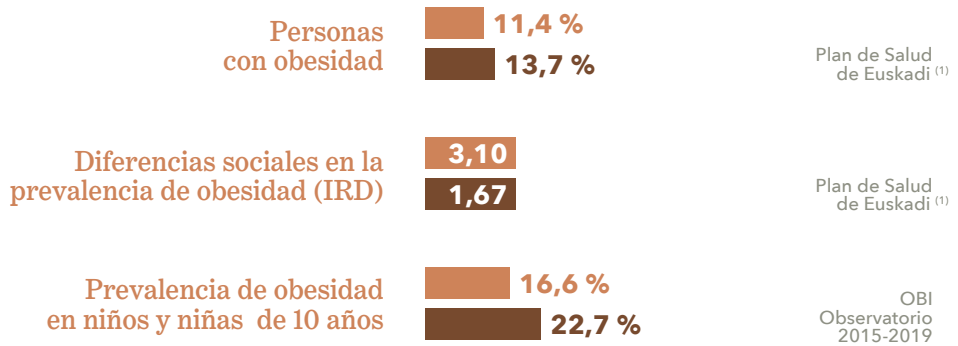
Retrato de la situación actual

ESTADO DE SALUD

Esperanza de vida	86,4 años 80,6 años	Dpto. Salud Eustat 2018
Esperanza de vida libre de discapacidad (EVLVD)	72,8 años 70,5 años	Plan de Salud de Euskadi ⁽¹⁾
Incidencia de cáncer colon, recto y ano (tasa/100.000)	37,3 73,0	Plan de Salud de Euskadi ⁽¹⁾
Incidencia de cáncer de mama (tasa/100.000)	108,1	Plan de Salud de Euskadi ⁽¹⁾
Incidencia de cáncer de cérvix	6,2	Registro de mortalidad 2019
Mortalidad prematura por infarto agudo de miocardio (25-74 años)(tasa/100.000)	7,9 34,7	Registro de mortalidad 2019
Número de nuevas infecciones por VIH	38 152	Plan de Salud de Euskadi ⁽¹⁾
Mortalidad prematura por diabetes mellitus (25-74 años)(tasa/100.000)	1,8 5,7	Registro de mortalidad 2019
Mortalidad por suicidio (15-29 años)(tasa/100.000)	2,0 6,0	Registro de mortalidad 2019
Prevalencia de buena salud mental según nivel social y género (MHI-5)	4,8 % 2,9 %	GRUPO I: 69,3 % GRUPO V: 66,1 % GRUPO I: 76,1 % GRUPO V: 70,1 % Plan de Salud de Euskadi ⁽¹⁾
Calidad de vida (EQ-5D-5L)	76,6 79,0	ESCAV 2018

FACTORES DE RIESGO

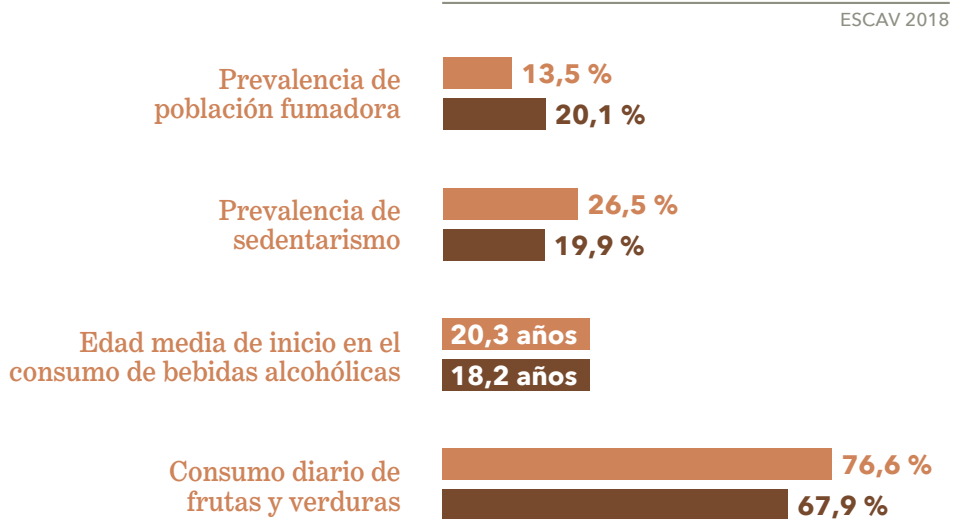
OBESIDAD



CALIDAD DEL AIRE



HÁBITOS DE VIDA SALUDABLE



Retrato de la situación actual

DETERMINANTES DE LA SALUD

Plan de Salud de Euskadi ⁽¹⁾

Tasa de paro juvenil (16-24 años)

16,0 %
22,3 %

Riesgo de pobreza Índice de Gini de renta personal

0,528

Hogares en situación de pobreza real según persona de referencia

9,9 %
4,0 %

Abandono escolar prematuro (18-24 años)

5,2 %
5,6 %

SISTEMA DE SALUD

GASTO Y FINANCIACIÓN DEL SISTEMA DE SALUD

Departamento de Salud ⁽⁷⁾

Gasto per cápita en salud en Euskadi

1.801 €

FUNCIONAMIENTO DEL SISTEMA DE SALUD

Cobertura de vacunación para gripe en personas de 65 años o más

68,0 %

ESCAV 2018

Valoración del sistema sanitario (Personas satisfechas)

91,6 %

ESCAV 2018

Mortalidad a los 30 días posteriores de infarto agudo de miocardio

7,8 %

3,6 %

Plan de Salud de Euskadi ⁽¹⁾
Bihotzez

Demora media en listas de espera quirúrgica general con <=55 días de demora

50,5

Plan de Salud de Euskadi ⁽¹⁾

Mujeres de 50-69 años que se han realizado una mamografía en los dos años previos

94,1 %

ESCAV 2018

Personas de 50-69 años que han participado en el programa de detección precoz de cáncer colorrectal

80,0 %

ESCAV 2018

Supervivencia a los cinco años por cáncer de próstata

89,9 %

Serv. de Registros e Inform. ⁽³⁾

Supervivencia a los cinco años por cáncer de mama

84,6 %

Serv. de Registros e Inform. ⁽³⁾

Supervivencia a los cinco años por cáncer de colon

57,0 %

Serv. de Registros e Inform. ⁽³⁾

Retrato de la situación actual

Supervivencia a los cinco años por cáncer de cérvix



Porcentaje de la población de personas mayores de 65 que tienen prescritos más de 10 tratamientos crónicos



Porcentaje de niños y niñas que se ha beneficiado del Plan de Atención Dental Infantil (PADI)



ACCESIBILIDAD Y RESILIENCIA

Personal médico por 1000/habitantes



Personal de enfermería por 1000/habitantes



Evolución del gasto público en salud (tasa de variación interanual del gasto en salud per cápita)



Número de camas en los hospitales públicos de Euskadi por 1.000 habitantes



Número medio de días de estancia hospitalaria



Personas que utilizan los servicios de salud no presenciales: cita web



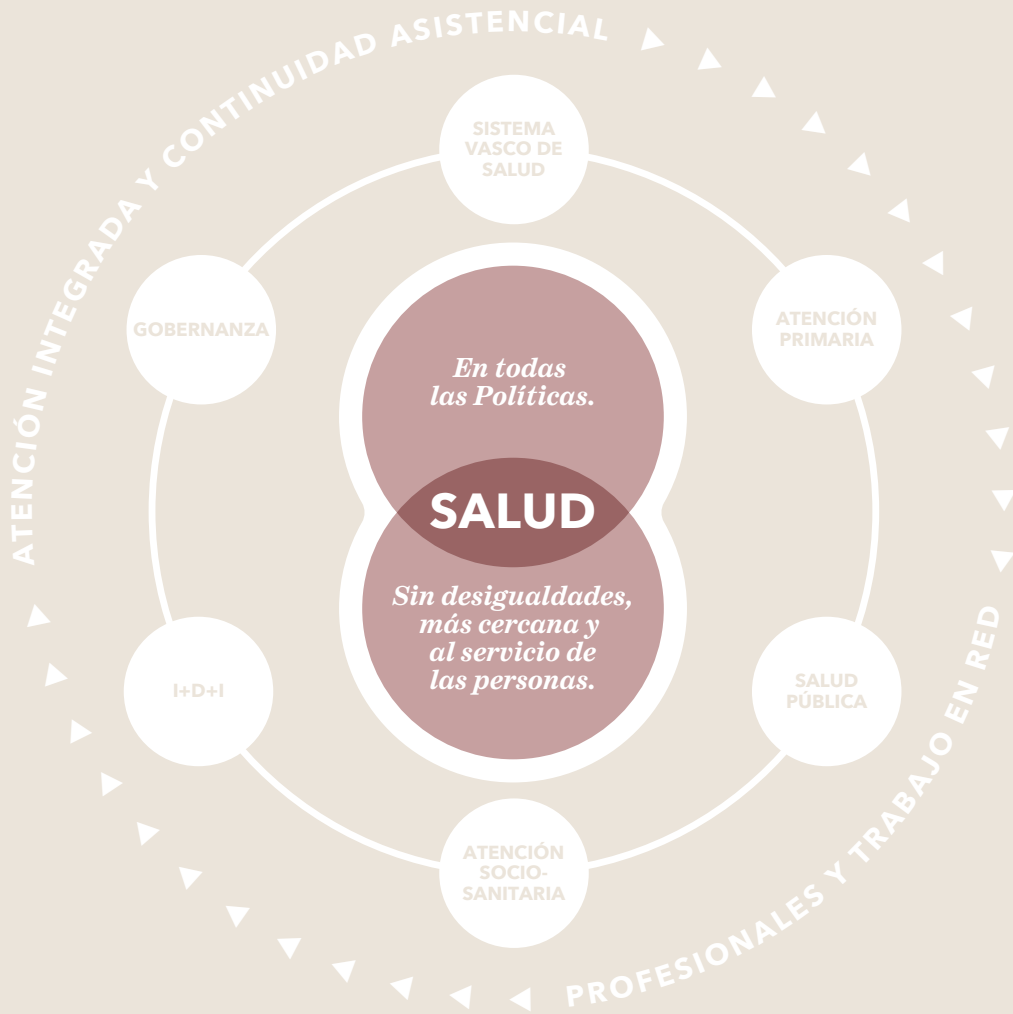
Personas que utilizan los servicios de salud no presenciales: consulta telefónica o por email



Personas que han registrado el Documento de Voluntades Anticipadas por 1.000 habitantes



- (1) Plan de Salud.
Informe de evaluación 2018.
- (2) Eustat Cuenta de salud 2016.
28/11/2018.
- (3) Servicio de Registros e
Información Sanitaria.
Departamento de Salud 2018.
"Supervivencia de cáncer en la
Comunidad Autónoma Vasca
2000-2012".
- (4) PADI en Osakidetza. 2019.
- (5) Estrategia para la atención
primaria en Euskadi 2019.
Indicadores clave del SNS 2017.
- (6) Estadística de atención
especializada 2018.
- (7) Departamento de Salud 2018.



SISTEMA
VASCO DE
SALUD

GOBERNANZA

ATENCIÓN
PRIMARIA

SALUD

*En todas
las Políticas.*

*Sin desigualdades,
más cercana y
al servicio de
las personas.*

I+D+I

SALUD
PÚBLICA

ATENCIÓN
SOCIO-
SANITARIA

ATENCIÓN INTEGRADA Y CONTINUIDAD ASISTENCIAL

PROFESIONALES Y TRABAJO EN RED

2 razones fundamentales

PLAN DE SALUD 2021-2028

Evaluar el Plan de Salud 2013-2020 es el paso previo a elaborar y desarrollar el nuevo plan, como instrumento fundamental para el desarrollo de las políticas de salud.

ACCIÓN INTERINSTITUCIONAL

Para reforzar y hacer visible la acción que desarrollan todos los poderes públicos para mejorar la salud y el bienestar de las personas.

ACCIÓN INTERSECTORIAL EN SALUD

Es decir, intensificar la colaboración entre distintos sectores económicos y sociales para avanzar en equidad en salud e influir favorablemente sobre los determinantes que la condicionan.