



Zurekin Bat



# Olimpiar jokoetan parte hartu duten euskaldunak

EUSKAL AUTONOMIA ERKIDEGOA			
Nº	DEPORTISTAS	MODALIDAD DEPORTIVA	RESULTADO
1	Errandonea, Teresa	Atletismo	25 <sup>a</sup>
2	Jainaga, Odei	Atletismo	29 <sup>o</sup>
3	Loyo, Elena	Atletismo	29 <sup>a</sup>
4	Azurmendi, Klara	Badminton	15 <sup>a</sup>
5	Xabier López de Arostegi	Baloncesto	6 <sup>o</sup>
6	Julen Aginagalde	Balonmano	3 <sup>o</sup>
7	Hernández, Ainhoa	Balonmano	6 <sup>a</sup>
8	Santesteban, Ane	Ciclismo - Carretera	28 <sup>a</sup>
9	Gorka Izagirre	Ciclismo-Carretera	23 <sup>o</sup>
10	Ion Izagirre	Ciclismo-Carretera	79 <sup>o</sup>
11	Omar Fraile	Ciclismo-Carretera	DNF
12	Mikel Oiartzabal	Futbol	2 <sup>o</sup>
13	Martin Zubimendi	Futbol	2 <sup>o</sup>
14	Unai Simon	Futbol	2 <sup>o</sup>
15	Basterra, Jose maría	Hockey Hierba	8 <sup>o</sup>
16	Peña Iñigo	Piragüismo - Pista	6 <sup>o</sup>
17	Chourraut, Maialen	Piragüismo - Slalom	2 <sup>a</sup>
18	Elosegi, Ander	Piragüismo - Slalom	8 <sup>o</sup>
19	Díaz, Virginia	Remo	6 <sup>a</sup>
20	Garbiñe Muguruza	Tenis	1/4 Final

NAFARROA			
Nº	DEPORTISTAS	MODALIDAD DEPORTIVA	RESULTADO
1	Sergio Fernández	Atletismo	
2	Asier Martinez	Atletismo	6 <sup>o</sup>
3	Eduardo Gurbindo	Balonmano	3 <sup>o</sup>
4	Nerea Pena	Balonmano	6 <sup>a</sup>
5	Jon Moncayola	Futbol	2 <sup>o</sup>
6	Mikel merino	Futbol	2 <sup>o</sup>
7	Carlota Ziganda	Golf	29 <sup>a</sup>
8	Alberto Munárriz	Waterpolo	4 <sup>o</sup>

IPARRALDE			
Nº	DEPORTISTAS	MODALIDAD DEPORTIVA	RESULTADO
1	Jonathan Atsu	Natacion	
2	Pauline Ado	Surf	9 <sup>a</sup>
3	Kevin Peponnet	Vela	11 <sup>o</sup>

# Paralimpiar jokoetan parte hartu duten euskaldunak

EUSKAL AUTONOMIA ERKIDEGOA			
Nº	DEPORTISTAS	MODALIDAD DEPORTIVA	RESULTADO
1	Llopis, Iñigo	Natación	2º
2	Nahia Zudaire	Natación	4ª
3	García, Asier	Baloncesto SR	4º
4	Mouriz, David	Baloncesto SR	4º
5	Rivero, Higinio	Baloncesto SR	6º
6	Sastre, Iker	Tenis Mesa	5º
7	Mateo, Rakel	Triathlon	7ª
8	Egiluz, Agurtzxane	Baloncesto SR	8ª
9	Jorge Pineda	Remo	11º

NAFARROA			
Nº	DEPORTISTAS	MODALIDAD DEPORTIVA	RESULTADO
1	Ivan Salguero	Natación	7º
2	Izaskun Oses	Atletismo	
3	Eduardo Santas	Ciclismo Pista	4º
4	María Carmen Rubio	Tiro Con arco	
5	Beatriz Zudaire	Baloncesto SR	8ª
6	Estibaliz Armendariz	Remo	5ª

IPARRALDE			
Nº	DEPORTISTAS	MODALIDAD DEPORTIVA	RESULTADO
1	Alexander Leauté,	Ciclismo Pista	1º
2	Dorian Foulon	Ciclismo Pista	1º
3	Perle Bouge	Remo	3ª
4	Guillaume Toucoulet	Tiro Con arco	

# ¿Qué es Basque Team?

**Fundación sin ánimo de lucro creada por el Gobierno Vasco y EITB**

Basque Team es un proyecto único. Sus propias características y su actividad hacen de BasqueTeam un espacio singular en el mundo del deporte en Euskadi con presencia en la alta competición internacional.

- Contribuir desde el deporte de alto nivel a la consolidación de la marca país (Estrategia Basque Country)
- Fomentar el deporte vasco, no profesional, de alto nivel y alto rendimiento en todas las modalidades reconocidas por el Comité Olímpico Internacional
- Conseguir una mayor participación de deportistas vascos y vascas en la alta competición deportiva y mejores resultados

- Deporte olímpico y paralímpico



# Kirol & Pasión: Servicios que ofrece Basque Team

**Euskadi ha logrado situar a un grupo de deportistas de élite entre lxs mejores del mundo**

Basque Team ofrece a lxs deportistas el apoyo especializado que necesitan para poder desarrollar con éxito su carrera deportiva.

- Becas económicas
- Servicios biomédicos
- Servicios técnicos
- Psicología deportiva
- Asesoramiento para compaginar deporte de alto nivel y estudios
- Asesoramiento para incorporarse al mundo laboral una vez terminada la etapa en el deporte de alto nivel
- Servicios de imagen y comunicación



# Kirol & Pasión: Estructura de Basque Team

- Presidente: Bingen Zupiria Gorostidi, consejero de Política Lingüística y Cultura del Gobierno Vasco
- Vicepresidente: Andoni Aldekoa, director general de EiTB
- Secretario: Jon Redondo, director de Actividad Física y Deporte del Gobierno Vasco
- Coordinadora: Olatz Legarza

**Objetivo prioritario este año: Juegos Olímpicos y Paralímpicos de Tokyo 2020.**

# Nuestras metas

**La excelencia y el progreso de una sociedad se refleja también en el nivel de sus deportistas**

Desde Basque Team impulsamos nuestra actividad y nuestras metas más allá del deporte. Para ello, estamos trabajando en diferentes líneas de actividad:

- La importancia del deporte como eje vertebrador y dinamizador de la vida social
- La actividad de Basque Team y sus deportistas en el marco de la promoción de Euskadi en el exterior
- El deporte como plataforma de apoyo al impulso de la actividad económica y empresarial
- La oportunidad de construir alianzas y estrategias de cooperación con agentes relevantes del entorno empresarial
- Hacer del deporte de élite un aspecto diferenciador de Euskadi
- Incentivar la generación de conocimiento experto en relación al deporte y la salud, con posibilidades de aplicación en el conjunto de la sociedad



# Nuestr@s deportistas

Desde 2008 la Fundación Basque Team ha apoyado la carrera de más de 150 deportistas.

## Juegos Olímpicos Verano

### Beijing 2008

- 1 medalla de plata
- 3 medallas de bronce

### Londres 2012

- 4 medallas de bronce

### Río de Janeiro 2016

- 1 medalla de oro

## Juegos Paralímpicos Verano

### Beijing 2008

- 2 medallas de oro
- 4 medallas de plata
- 1 medalla de bronce

### Londres 2012

- 1 medalla de plata
- 1 medalla de bronce

### Río de Janeiro 2016

- 1 medalla de plata
- 1 medalla de bronce

## Juegos de Invierno

### Paralímpicos Vancouver 2010

- 1 medalla de oro
- 2 medallas de plata

### Paralímpicos Sochi 2014

- 1 medalla de oro
- 1 medalla de plata

### Olímpicos Sochi 2014

- 1 medalla de plata
- 1 diploma

### Paralímpicos Pyeongchang 2018

- 1 medalla de plata
- 1 diploma





# Nuestr@s deportistas



Lucas Eguibar



Asier García



Maialen Chorraut



Iñart  
Zuazubiskar



Rakel Mateo



Aitor Francesena



Amaia Erbina



Lucas Eguibar



Maialen Chorraut



Iñigo Peña



Alex Uranga



Juan del Campo

# Autonomia Erkidegoko Kirolarien datuen azterketa

DEPORTISTAS PARTICIPANTES EN TOKIO 2020.

N	DEPORTISTAS	MODALIDAD DEPORTIVA	Nº JJOO	EDAD 2021	2016	2017	2018	2019	2020	2021	
1	Chourraut, Maialen	Piragüismo - Slalom	4º	38	<b>1ª JJOO</b>	11ª CM	27ª CM	10ª CM	---	<b>2ª JJOO</b>	PLATA
2	Mikel Oiartzabal	Futbol	1º	24						<b>2º JJOO</b>	PLATA
3	Martin Zubimendi	Futbol	1º	22						<b>2º JJOO</b>	PLATA
4	Unai Simon	Futbol	1º	24						<b>2º JJOO</b>	PLATA
5	Julen Aginagalde	Balonmano	1º	39	2º CE	5ºM	1º CE	7º CM	1º CE	<b>3º JJOO</b>	BRONCE
6	Garbiñe Muguruza	Tenis	2º	28	<b>5ª JJOO</b>					<b>5ª JJOO</b>	DIPLOMA
7	Peña Iñigo	Piragüismo - Pista	2º	31	<b>25º JJOO</b>	6º CM	2º CM	2º CM	COVID	<b>6º JJOO</b>	DIPLOMA
8	Ainhoa Hernández	Balonmano	2º	27	<b>6ª JJOO</b>	---	12ª CE	2ª CM	9ªCE	<b>6ª JJOO</b>	DIPLOMA
9	Virginia Diaz	Remo	1º	30		11ª CM	14ª CM	5ª CM	2ª CE	<b>6ª JJOO</b>	DIPLOMA
10	Xabier López de Arostegi	Baloncesto	1º	24						<b>6º JJOO</b>	DIPLOMA
11	Elosegi, Ander	Piragüismo - Slalom	4º	33	<b>8º JJOO</b>	8º CM	11º CM	2º CM	---	<b>8º JJOO</b>	DIPLOMA
12	Basterra, Jose maria	Hockey Hierba	1º	24						<b>8º JJOO</b>	DIPLOMA
13	Azurmendi, Klara	Badminton	1º	23						<b>15ª JJOO</b>	
14	Gorka Izagirre	Ciclismo-Carretera	1º	34				19º CM		<b>23º JJOO</b>	
15	Errandonea, Teresa	Atletismo	1º	27						<b>25ª JJOO</b>	
16	Santesteban, Ane	Ciclismo - Carretera	2º	30	<b>47ª JJOO</b>	---	52ª CE	26ª CM	24ª CM	<b>28ª JJOO</b>	
17	Jainaga, Odei	Atletismo	1º	24						<b>29º JJOO</b>	
18	Loyo, Elena	Atletismo	1º	27			23ª CE	---	COVID	<b>29ª JJOO</b>	
19	Ion Izagirre	Ciclismo-Carretera	2º	32	<b>8º JJOO</b>		11º CM	16º CM		<b>79º JJOO</b>	
20	Omar Fraile	Ciclismo-Carretera	1º	31						<b>DNFº JJOO</b>	

# Azken Olimpiar jokuen konparaketa:

- JJOO de Río 2016:
  - 26 deportistas participantes.
  - 10 hombres (36,46%) y 16 mujeres (61,54%).
  - Media de edad de 29,35 años.
  - Resultados deportivos: 1 Medalla (Oro), 15 deportistas con diploma (9 diplomas) y 5 deportistas con un puesto entre el 9º y el 16º.
  - El 60% de los y las deportistas participantes están entre los 8 mejores del mundo.
  - La participación de los y las deportistas según Territorio Histórico de referencia es:
    - Araba 4 deportistas, siendo el 15,4% de la participación total, en Tokio 2008 fue del 12,5% y en Londres del 16%.
    - Bizkaia 8 deportistas, siendo el 30,8% de la participación total, en Tokio 2008 fue del 33,3% y en Londres del 32%.
    - Gipuzkoa 14 deportistas, siendo el 53,8% de la participación total, en Tokio 2008 fue del 54,2% y en Londres del 52%.
  - La participación ha estado distribuida entre 10 Federaciones Deportivas.
- JJOO de Tokio 2020:
  - 20 deportistas participantes.
  - 12 hombres (60%) y 8 mujeres (40%).
  - Media de edad de 28,6 años.
  - Resultados deportivos: 3 Medallas (2 platas y 1 bronce), 5 medallistas, 7 deportistas con diploma y 1 deportista con un puesto entre el 9 y el 16.
  - El 60% de los y las deportistas participantes están entre los 8 mejores del mundo.
  - La participación de los y las deportistas según Territorio Histórico de referencia es:
    - Araba 2 deportistas, siendo el 10% de la participación total, en Tokio 2008 fue del 12,5%, en Londres del 16% y en Río del 15,4%.
    - Bizkaia 5 deportistas, siendo el 25% de la participación total, en Tokio 2008 fue del 33,3% y en Londres del 32% y en Río del 30,8%.
    - Gipuzkoa 13 deportistas, siendo el 65% de la participación total, en Tokio 2008 fue del 54,2% y en Londres del 52% y en Río del 53,8%.
  - La participación ha estado distribuida entre 10 Federaciones Deportivas. Siendo el Ciclismo la federación con más deportistas 4 representados, seguida por las federaciones de piragüismo, atletismo y fútbol con 3 deportistas y de la federación de Balonmano con 2 deportistas.
- La media de participación en los 4 JJOO ha sido de 23,75 deportistas

# Azken Olimpiar jokuen konparaketa:

## Representación vasca:

Se considera representación vasca a deportistas BAT más los y las deportistas nacidos en la CAPV (estatuto autonomía 2016).

- JJO de Pekín 2008:
  - 24 deportistas participantes.
  - 12 hombres y 12 mujeres (50%).
  - Media de edad de 28,08 años.
  - Resultados deportivos: 3 Medallas (1 plata y 2 bronce), 5 Medallistas, 11 deportistas con diploma (8 diplomas) y 5 deportistas con puesto entre 9º y 16º.
  - El 66,67% de los y las deportistas participantes están entre los 8 mejores del mundo.
  - La participación de los y las deportistas según Territorio Histórico de referencia es:
    - Araba 3 deportistas, siendo el 12,5% de la participación total.
    - Bizkaia 8 deportistas, siendo el 33,3% de la participación total.
    - Gipuzkoa 13 deportistas, siendo el 54,2% de la participación total.
  - La participación estuvo distribuida entre 14 Federaciones Deportivas.
  
- JJO de Londres 2012:
  - 25 deportistas participantes.
  - 15 fueron hombres (60%) y 10 mujeres (40%).
  - Media de edad de 28,98 años.
  - Resultados deportivos: 3 Medallas (3 bronce), 5 Medallistas, 6 deportistas con diploma y 7 deportistas con puesto entre 9º y 16º.
  - El 44% de los y las deportistas participantes están entre los 8 mejores del mundo.
  - La participación de los y las deportistas según Territorio Histórico de referencia es:
    - Araba 4 deportistas, siendo el 16% de la participación total, en Tokio 2008 fue del 12,5%.
    - Bizkaia 8 deportistas, siendo el 32% de la participación total, en Tokio 2008 fue del 33,3%.
    - Gipuzkoa 13 deportistas, siendo el 52% de la participación total, en Tokio 2008 fue del 54,2%.
  - La participación ha estado distribuida entre 10 Federaciones Deportivas.

# Jokuetako federazio kopurua



Distribución por federaciones de deportistas Vasos y Vascas que participaron en JJOO desde Pekín 2008 hasta Tokio 2020.

PEKIN 2008		LONDRES 2012		RIO 2016		TOKIO 2020	
1	Atletismo (2)	1	Atletismo (2)	1	Atletismo (2)	1	Atletismo (3)
2	Badminton (1)					2	Badminton (1)
						3	Baloncesto (1)
3	Balonmano (2)	2	Balonmano (4)	2	Balonmano (4)	4	Balonmano (2)
4	Ciclismo (4)	3	Ciclismo (2)	3	Ciclismo (4)	5	Ciclismo (4)
		4	Futbol (2)			6	Futbol (3)
5	Gimnasia (1)						
6	Hockey Hierba (3)			4	Hockey Hierba (2)	7	Hockey Hierba (1)
7	Judo (1)	5	Judo (2)	5	Judo (1)		
8	Lucha (1)	6	Lucha (1)				
9	Natación (2)			6	Natación (1)		
10	Piragüismo (2)	7	Piragüismo (3)	7	Piragüismo (3)	8	Piragüismo (3)
						9	Remo (1)
				8	Rugby (6)		
11	Taekwondo (1)						
				9	Tenis (1)	10	Tenis (1)
12	Tiro Olímpico (1)	8	Tiro Olímpico (2)	10	Tiro Olímpico (1)		
13	Triatlón (1)	9	Triatlón (2)	11	Triatlón (1)		
14	Vela (2)	10	Vela (2)				

**Nota:** Entre paréntesis se refleja el número de deportistas que acudieron por Federación Deportiva.

- La representación vasca en los Juegos de Tokio se distribuye en 9 federaciones, siendo la menor representación federativa de los últimos 4 Juegos.
- En Pekín se pierde representación en 3 federaciones en las que veníamos teniendo participantes en las 3 ediciones anteriores (Judo, Tiro Olímpico y Triatlón) y se tiene representación en 2 federaciones en las que no se había participado en las 3 ediciones anteriores (Baloncesto y Remo).

# Jokuetako federazione kopurua

PEKIN 2008		LONDRES 2012		RIO 2016		TOKIO 2020	
1	Atletismo (2)	1	Atletismo (2)	1	Atletismo (2)	1	Atletismo (3)
2	Badminton (1)					2	Badminton (1)
						3	Baloncesto (1)
3	Balonmano (2)	2	Balonmano (4)	2	Balonmano (4)	4	Balonmano (2)
4	Ciclismo (4)	3	Ciclismo (2)	3	Ciclismo (4)	5	Ciclismo (4)
		4	Futbol (2)			6	Futbol (3)
5	Gimnasia (1)						
6	Hockey Hierba (3)			4	Hockey Hierba (2)	7	Hockey Hierba (1)
7	Judo (1)	5	Judo (2)	5	Judo (1)		
8	Lucha (1)	6	Lucha (1)				
9	Natación (2)			6	Natación (1)		
10	Piragüismo (2)	7	Piragüismo (3)	7	Piragüismo (3)	8	Piragüismo (3)
						9	Remo (1)
				8	Rugby (6)		
11	Taekwondo (1)						
				9	Tenis (1)	10	Tenis (1)
12	Tiro Olímpico (1)	8	Tiro Olímpico (2)	10	Tiro Olímpico (1)		
13	Triatlón (1)	9	Triatlón (2)	11	Triatlón (1)		
14	Vela (2)	10	Vela (2)				

- En Atletismo, Balonmano, Ciclismo y Piragüismo hemos tenido representación en los últimos 4 juegos.
- El número de deportistas Totales representado por federación en los últimos 4 Juegos es el siguiente:
  - Ciclismo => 14.
  - Balonmano => 12.
  - Piragüismo => 11.
  - Atletismo => 9
  - Rugby Seven y hockey hierba => 6.
  - Tiro y Vela => 4
  - Triatlón y natación=> 3.
  - Tenis => 2.
  - Badminton, baloncesto, Remo y gimnasia => 1.
- La dispersión de deportistas por federación es la siguiente:
  - Pekín 1,71 deportistas vascos por deporte.
  - Londres 2,5 deportistas/federación.
  - Río 2,36 deportistas/federación.
  - Tokio 2 deportistas/federación. Siendo el Ciclismo la federación con más deportistas 4, seguida por las federaciones de piragüismo, atletismo y fútbol con 3 deportistas y de la federación de Balonmano con 2 deportistas representados.

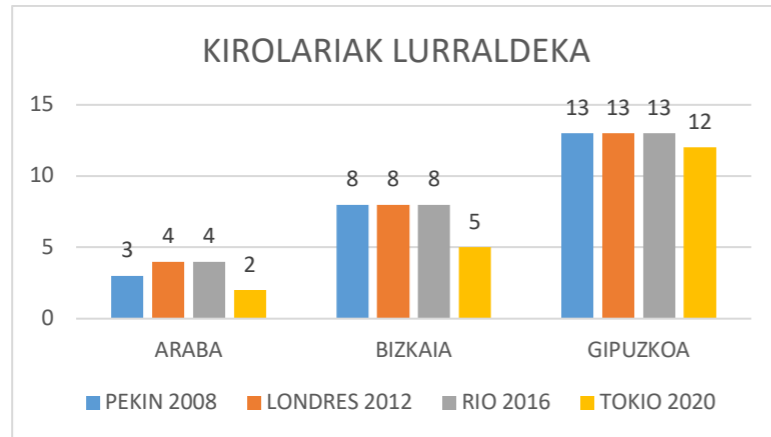
# Lurralde historikoen banaketa

## Distribución por Territorios Históricos.

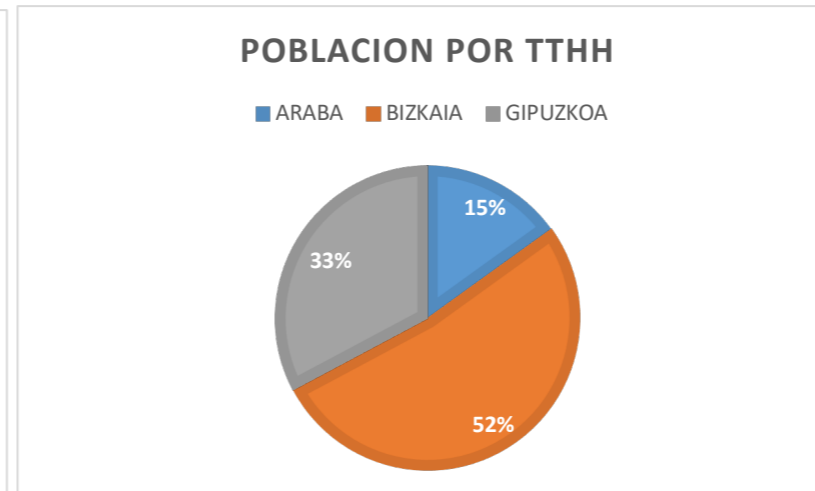
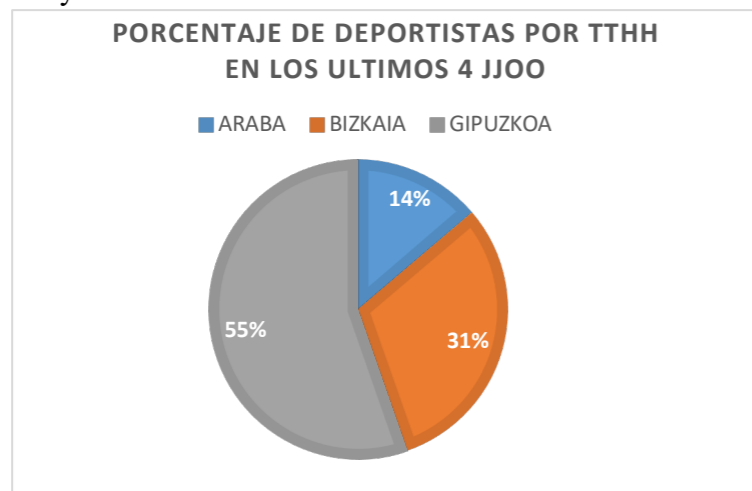
A continuación, se muestra la distribución por Territorios Históricos de los y las deportistas vascos que Olímpicos.

	ARABA	BIZKAIA	GIPUZKOA	GUZTIRA
<b>PEKIN 2008</b>	3	8	13	24
<b>LONDRES 2012</b>	4	8	13	25
<b>RIO 2016</b>	4	8	13	25
<b>TOKIO 2020</b>	2	5	12	19

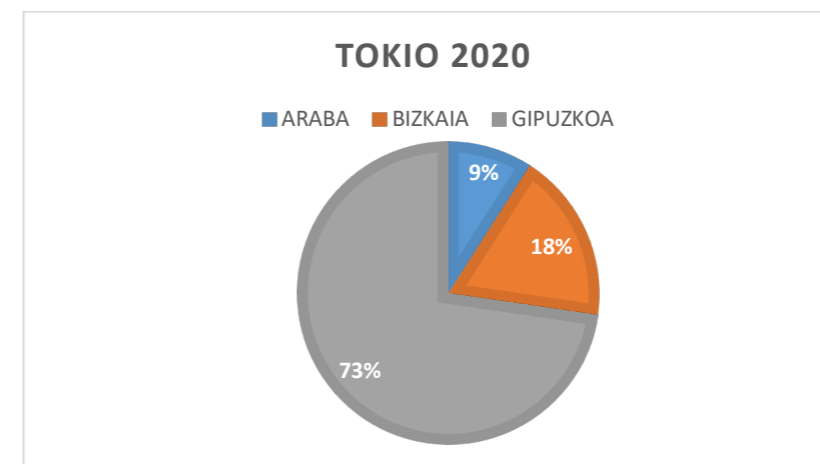
# Lurralde historikoen banaketa



- Gipuzkoa es el territorio Histórico que más deportistas aporta con gran diferencia. Por población Bizkaia debiera de aportar aproximadamente el 52% de los y las deportistas, Gipuzkoa el 33% y Araba el 15%. Y la media de los 4 últimos Juegos ha sido del 55% Gipuzkoa, 31% Bizkaia y 14% Araba.



- Araba aporta un porcentaje de participantes bastante ajustado a lo que le correspondería por población mientras que Bizkaia está muy por debajo de lo que le correspondería (Está en un 31% y le correspondería un 52%) y Gipuzkoa muy por encima (Está en un 55% y le correspondería un 33%).
- La tendencia en estos últimos Juegos de Tokio 2020 ha sido aumentar esta diferencia.





## Estatuaren eta Euskal autonomi erkidegoaren arteko datuak

### DATOS COMPARATIVOS GENERALES.

#### Número de Federaciones deportivas y pruebas

		ATLANTA' 96	SYDNEY'00	ATENAS'04	PEKÍN'08	LONDRES'12	RIO'16	TOKIO'20
<b>Programa olímpico</b>	Fed. deportivas	26	28	28	28	26	28	33
	Pruebas	271	300	301	302	306	312	339
<b>Selección Estatal</b>	Fed. deportivas	19	22	23	25	23	25	29
	Pruebas	149	160	149	140	128	138	
<b>Vascos</b>	Fed. deportivas	10	10	13	14	10	10	9
	Pruebas	23	22	22	19	20	17	15

#### Participación Estatal

	ATLANTA' 96	SYDNEY'00	ATENAS'04	PEKÍN'08	LONDRES'12	RIO'16	TOKIO'20
<b>MUJERES</b>	95	105	139	122	112	144	138
<b>HOMBRES</b>	196	218	182	164	166	165	190
<b>TOTAL</b>	291	323	321	286	278	309	328

#### Participación Vasca y su porcentaje con respecto a la estatal

	ATLANTA 1996	%	SYDNEY 2000	%	ATENAS 2004	%	PEKÍN 2008	%	LONDRES 2012	%	RIO 2016	%	TOKIO 2020	%
<b>Mujeres</b>	17	17,89	12	11,42	14	10,07	12	9,84	10	8,92	16	11,11	8	5,80
<b>Hombres</b>	18	9,18	15	6,88	14	7,69	12	7,32	15	9,03	10	6,06	12	6,32
<b>Total</b>	35	12,03	27	8,36	28	8,71	24	8,39	25	8,99	26	8,41	20	6,10

## Estatuaren eta Euskal autonomi erkidegoaren arteko datuak

### Resultados Equipo Estatal y Deportistas Vascos

	ATLANTA' 96		SYDNEY'00		ATENAS'04		PEKÍN'08		LONDRES'12		RIO'16		TOKIO'20	
	España	Vascos	España	Vascos	España	Vascos	España	Vascos	España	Vascos	España	Vascos	España	Vascos
<b>ORO</b>	5	1	3	---	3	1	5	---	3	---	7	1	3	0
<b>PLATA</b>	6	1	3	1	11	1	10	1	10	---	4	0	8	2
<b>BRONCE</b>	6	1	5	1	5	1	3	2	4	3	6	0	6	1
<b>DIPLOMA</b>	35	5	44	6	52	9	36	8	30	4	38	9	42	7

### 2Medallero

	ATLANTA' 96	SYDNEY'00	ATENAS'04	PEKÍN'08	LONDRES'12	RIO'16	TOKIO'20
<b>1</b>	Estados Unidos	Estados Unidos	Estados Unidos	China	Estados Unidos	Estados Unidos	Estados Unidos
<b>2</b>	Rusia	Rusia	China	Estados Unidos	China	Reino Unido	China
<b>3</b>	Alemania	China	Rusia	Rusia	Reino Unido	China	Japón
	España (13)	España (25)	España (20)	España (14)	España (21)	España (14)	España (22)
	<b>Euskadi (43)</b>	<b>Euskadi (61)</b>	<b>Euskadi (49)</b>	<b>Euskadi (62)</b>	<b>Euskadi (75)</b>	<b>Euskadi (54)</b>	<b>Euskadi(70)</b>

# Federazioka parte hartzea

## ANÁLISIS DE LA PARTICIPACIÓN Y RESULTADOS POR MODALIDADES DEPORTIVAS

### Participación Vasca

MODALIDAD DEPORTIVA	MUJERES				HOMBRES				TOTAL				TENDENCIA PARTICIPACIÓN
	2008	2012	2016	2021	2008	2012	2016	2021	2008	2012	2016	2021	
Atletismo	1	1(3,70%)	1	2 (8,69%)	1	1(5,26%)	1	1 (3,12%)	2	2(4,34%)	2 (4,17)	3 (5,45%)	↑
Bádminton	1	0	0	1 (100%)	0	0	0	0	1	0	0	1 (50%)	↑↑
Baloncesto	0	0	0	0	0	0	0	1 (8,3%)	0	0	0	1 (4,17%)	↑
Balonmano	0	3(21,4%)	4 (26,67%)	1 (7,14%)	2	2(14,28%)	0	1 (7,14%)	2	5(35,71%)	4 (26,7%)	2 (7,14%)	↓↓
Boxeo	0	0	0	0	0	0	0	0	0	0	0	0	=
Cicl. – Ruta	0	0	1 (100%)	1 (50%)	0	1	2 (40%)	3 (60%)	0	1	3	4 (57,14%)	↑
Cicl. – Pista	1	1(100%)	1 (50%)	0	2	1(14,28%)	0	0	3	2(35,71%)	1 (33,33%)	0	↓
Ciclis.– MBK	0	0	0	0	1	0	0	0	1	0	0	0	=
Ciclis.– BMX	0	0	0	0	0	0	0	0	0	0	0	0	=
Escalada				0				0				0	=
Esgrima	0	0	0	0	0	0	0	0	0	0	0	0	=
Fútbol	0	0	0	0	0	2(11,11%)	0	3 (13,6%)	0	2(11,11%)	0	3 (13,6%)	↑
Gimnasia artística	0	0	0	0	0	0	0	0	0	0	0	0	=
Gimnasia rítmica	1	0	0	0	0	0	0	0	1	0	0	0	=
Golf			0	0			0	0			0	0	=
Halterofilia	0	0	0	0	0	0	0	0	0	0	0	0	=
Hípica	0	0	0	0	0	0	0	0	0	0	0	0	=
Hockey Hierba	3	0	2 (12,5%)	0	0	0	0	1 (6,25%)	3	0	2 (12,5%)	1 (3,12%)	↑
Judo	1	1(25%)	0	0	0	2(100%)	1 (50%)	0	1	3(50%)	1 (20%)	0	=
Lucha	1	1(100%)	0	0	0	0	0	0	1	1(100%)	0	0	=

# Federazioka parte hartzea

Natación	1	0	0	0	1	0	1(7,69%)	0	2	0	1(4,16%)	0	↓
Natación Sincronizad	0	0	0	0	0	0	0	0	0	0	0	0	=
Pentatlón moderno	0	0	0	0	0	0	0	0	0	0	0	0	=
Pir. – AT	0	0	0	0	0	0	1	1 (12,5%)	0	0	1	1 (9,10%)	↑
Pir.- Slalom	1	1(100%)	1(100%)	1 (50%)	1	2(100%)	1(100%)	1 (50%)	2	3(100%)	2(100%)	2 (50%)	=
Remo	0		0	1 (50%)			0	0			0	1 (16,67%)	↑
Rugby Seven			3(25%)	0			3 (23,1%)	0			6 (24%)	0	↓↓
Saltos	0	0	0	0	0	0	0	0	0	0	0	0	=
Skateboarding				0				0				0	
Softbol				0				0				0	
Surf				0				0				0	
Taekwondo	0	0	0	0	1	0	0	0	1	0	0	0	=
Tenis	0	0	0	1 (25%)	0	0	0	0	0	0	0	1 (12,5%)	=
Tenis de mesa	0	0	0	0	0	0	0	0	0	0	0	0	=
Tiro con arco	0	0	0	0	0	0	0	0	0	0	0	0	=
Tiro olímpico	0	0	0	0	1	2(33,33%)	1 (25%)	0	1	2(25%)	1 (16,67%)	0	↓
Triatlón	1	2(66,66%)	1(33,33%)	0	0	0	0	0	1	2(33,33%)	1 (16,67%)	0	↓
Vela	0	0	0	0	2	2(28,57%)	0	0	2	2(14,28%)	0	0	↓
Voleibol	0	0	0	0	0	0	0	0	0	0	0	0	=
Voley playa	0	0	0	0	0	0	0	0	0	0	0	0	=
Waterpolo	0	0	0	0	0	0	0	0	0	0	0	0	=
<b>TOTAL</b>	<b>12</b>	<b>10</b>	<b>15</b>	<b>8</b>	<b>12</b>	<b>15</b>	<b>10</b>	<b>12</b>	<b>24</b>	<b>25</b>	<b>25</b>	<b>20</b>	<b>=</b>

\* Porcentajes sobre la Participación estatal

# Paralimpiar jokoen datuak

N	DEPORTISTAS	MODALIDAD DEPORTIVA	Nº JJOO	EDAD 2021	2016	2017	2018	2019	2020	2021	
1	Llopis, Iñigo	Natación adaptada	2º	23	<b>9º JJPP</b>	---	1º CE	3ºCM	COVID	<b>2º JJPP</b>	PLATA
2	Nahia Zudaire	Natación adaptada	1º	17			5ª CE	7ª CM	COVID	<b>4ª JJPP</b>	DIPLOMA
3	García, Asier	Baloncesto adaptado	3º	40	<b>2º JJPP</b>	5º CE	5º CM	2º CE	COVID	<b>4º JJPP</b>	DIPLOMA
4	Mouriz, David	Baloncesto adaptado	3º	39		5º CE	5º CM	2º CE	COVID	<b>4º JJPP</b>	DIPLOMA
5	Rivero, Higinio	Piragüismo Adaptado	1º	39			8º CM	º CM (JJOO)	COVID	<b>6º JJPP</b>	DIPLOMA
6	Sastre, Iker	Tenis Mesa adaptado	1º	44		5º CM	5ºCM	3º CE	COVID	<b>5º JJPP</b>	DIPLOMA
7	Mateo, Rakel	Triathlon	2º	46	<b>8ª JJPP</b>	5ª CM	2ª CE	6º CM	COVID	<b>7ª JJPP</b>	DIPLOMA
8	Egiluz, Agurtzane	Baloncesto adaptado	1º	24				4ª CE	COVID	<b>8ª JJPP</b>	DIPLOMA
9	Jorge Pineda	Remo Adaptado	1º	24			8ºCM	13ºCM	COVID	<b>11º JJPP</b>	

# Paralimpiar jokoen datuak

## JPP de Río 2016:

- 4 deportistas participantes.
- 3 hombres (75%) y 1 mujeres (25%).
- Media de edad de 35,91 años.
- Resultados deportivos: 2 Medalla (plata y bronce), 1 deportista con diploma.
- La participación de los y las deportistas según Territorio Histórico de referencia es:
  - Araba 0 deportistas, siendo el 0% de la participación total, en Tokio 2008 fue del 9% y en Londres del 0%.
  - Bizkaia 2 deportistas, siendo el 50% de la participación total, en Tokio 2008 fue del 45,5% y en Londres del 60%.
  - Gipuzkoa 2 deportistas, siendo el 50% de la participación total, en Tokio 2008 fue del 45,5% y en Londres del 40%.
- La participación estuvo distribuida en 4 federaciones deportivas.

## JPP de Tokio 2020:

- 9 deportistas participantes.
- 6 hombres (66,7%) y 3 mujeres (33,3%).
- Media de edad de 32,89 años.
- Resultados deportivos: 1 Medalla (plata), 8 deportistas con diploma (11 Diplomas).
- La participación ha estado distribuida en 6 federaciones deportivas, siendo estos juegos en los que mayor número de federaciones ha participado con respecto a los 3 Juegos anteriores.
- La participación de los y las deportistas según Territorio Histórico de referencia es:
  - Araba 1 deportistas, siendo el 11,1% de la participación total, en Tokio 2008 fue del 9%, en Londres del 0% y en Rio del 0%.
  - Bizkaia 6 deportistas, siendo el 66,7% de la participación total, en Tokio 2008 fue del 45,5% y en Londres del 60% y en Rio del 50%.
  - Gipuzkoa 2 deportistas, siendo el 22,2% de la participación total, en Tokio 2008 fue del 45,5% y en Londres del 40% y en Rio del 50%.
- La participación estuvo distribuida en 6 federaciones deportivas.

.a media de participación vasca en los últimos 4 JJPP ha sido de 7,5 deportistas

.a media de participación de deportistas Mujeres en los último 4 JJPP ha sido de 2 mujeres.

# Paralimpiar jokoen datuak

## de Pekín 2008:

- 11 deportistas participantes.
- 7 hombres (63,64%) y 4 mujeres (36,36%).
- Media de edad de 31,11 años.
- Resultados deportivos: 7 Medallas (2 oros, 4 platas y 1 bronce), 3 diplomas.
- La participación de los y las deportistas según Territorio Histórico de referencia es:
  - Araba 1 deportistas, siendo el 9% de la participación total.
  - Bizkaia 5 deportistas, siendo el 45,5% de la participación total.
  - Gipuzkoa 5 deportistas, siendo el 45,5% de la participación total.
- 
- La participación estuvo distribuida entre 5 Federaciones Deportivas.

## de Londres 2012:

- 5 deportistas participantes.
- 5 fueron hombres (100%) y 0 mujeres (0%).
- Media de edad de 32,03 años.
- Resultados deportivos: 2 Medallas (plata y bronce), 5 diplomas.
- La participación de los y las deportistas según Territorio Histórico de referencia es:
  - Araba 0 deportistas, siendo el 0% de la participación total, en Tokio 2008 fue del 9%.
  - Bizkaia 3 deportistas, siendo el 60% de la participación total, en Tokio 2008 fue del 45,5%.
  - Gipuzkoa 2 deportistas, siendo el 40% de la participación total, en Tokio 2008 fue del 45,5%.
- La participación estuvo distribuida en 4 federaciones deportivas.

# Paralimpiar jokoen datuak

## Distribución por Territorios Históricos.

A continuación, se muestra la distribución por Territorios Históricos de los y las deportistas vascos que han participado en los últimos 4 Juegos Paralímpicos.

	ARABA	BIZKAIA	GIPUZKOA	GUZTIRA
PEKIN 2008	1	5	5	11
LONDRES 2012	0	3	2	5
RIO 2016	0	2	2	4
TOKIO 2020	1	6	2	9

- Bizkaia es el territorio Histórico que más deportistas aporta. Por población Bizkaia debería de aportar aproximadamente el 52% de los y las deportistas y aporta el 56%, Gipuzkoa el 33% y aporta el 39% y Araba el 15% siendo su aportación del 5%.





Eskerrik asko

