

***NUEVAS FUENTES DE
FINANCIACION
EN LAS FEDERACIONES
DEPORTIVAS***



Durango, 24 de Abril de 2013.

Cursos de Formación

- Antes del 2006.

- 1.- Relacionados con las Actividades de la Federación.

- » Monitor.

- » Entrenador.

- ✓ Todo bajo el auspicio de la RFEN.

- ✓ Como mucho, uno al año en la CCAA.



Cursos de Formación

- Del 2006 al 2012.
 - Dos tipos de cursos:

1.- Actividades formativas de Natación.

» Entrenador de Nivel I (Niveles II y III **NO**).

• Bloque COMUN.  Kiroleskola.

• Bloque ESPECIFICO.  EIF-FVN.

» Monográficos concretos de wp – sincro – árbitros, etc.

» Al margen de la RFEN.

» Profesorado propio en el bloque específico.



Cursos de Formación

2.- Actividades formativas de Salvamento y Socorrismo.

- Cursos de socorristas.
- Reciclajes de socorristas.

» Empresas y particulares.

» Todo el peso de la organización es de la propia EIF-FVN.



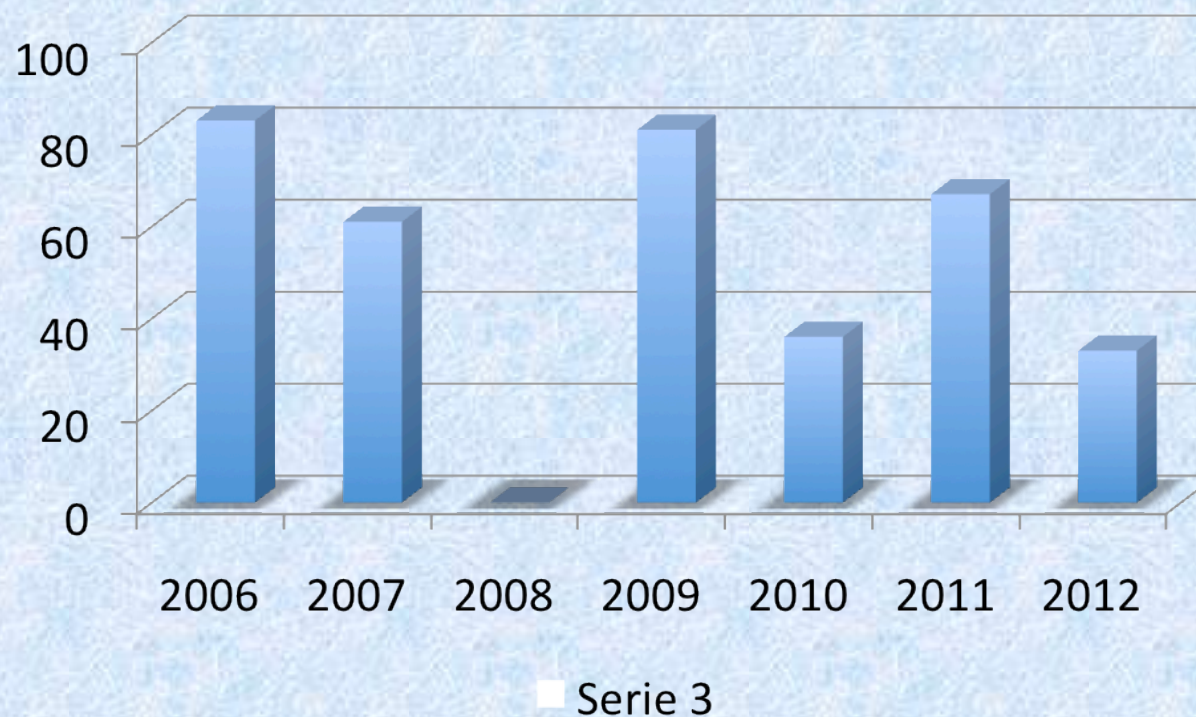
ESTADÍSTICAS ALUMNOS

Cursos formación de:

| Años | 2006 | 2007 | 2008 | 2009 | 2010 | 2011 | 2012 | Totales | % |
|----------------|-----------|-----------|----------|-----------|-----------|-----------|-----------|------------|-------------|
| ARABA | 15 | | | | | 21 | | 36 | 10% |
| GIPUZKOA | 51 | 22 | | 60 | 11 | | 19 | 163 | 45% |
| BIZKAIA | 17 | 39 | | 21 | 25 | 46 | 14 | 162 | 45% |
| TOTALES | 83 | 61 | 0 | 81 | 36 | 67 | 33 | 361 | 100% |

Entrenador de
Natación de
Nivel 1 (ENN1)
por TTHH

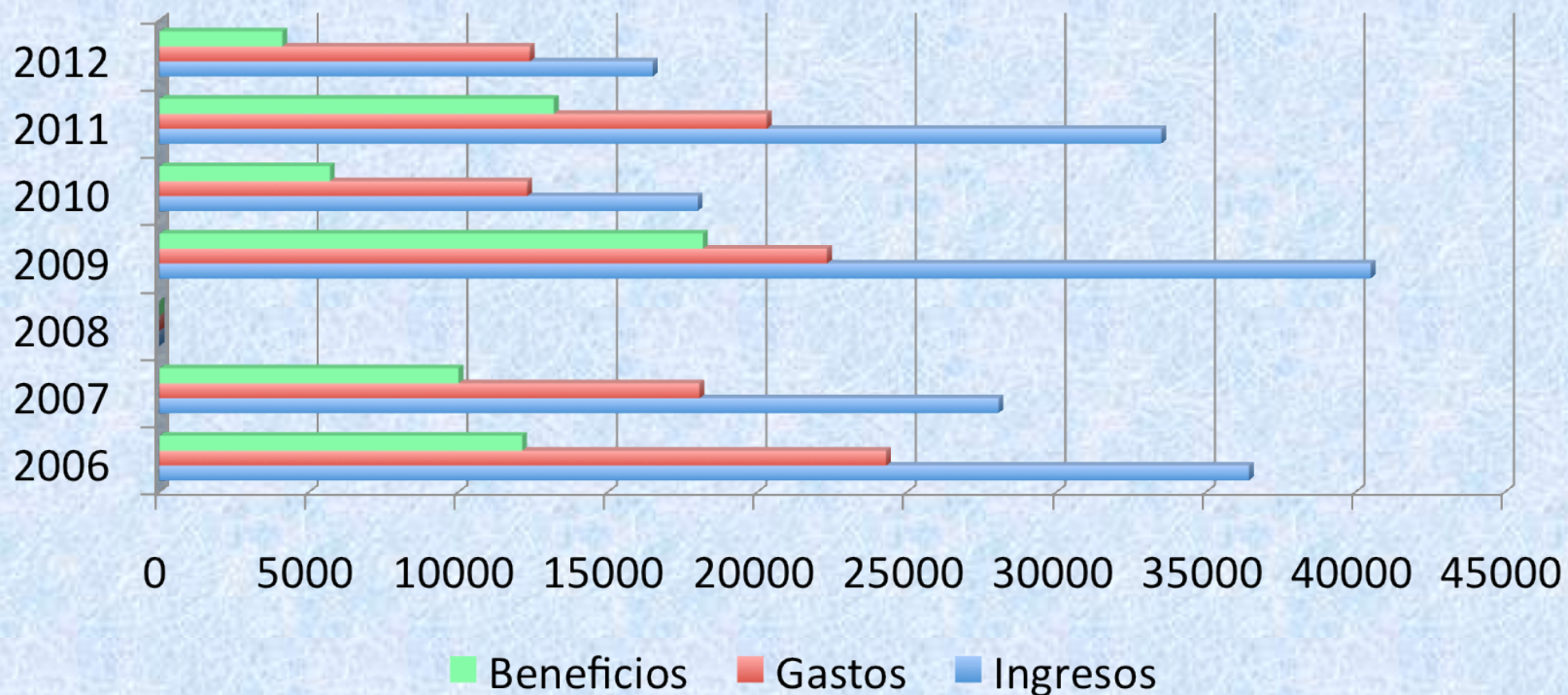
* Media: 51 alumnos/año



INGRESOS EIF-FVN

- En los gastos están incluido el reparto a las FTTT.

| Años | Alumnos | Ingresos | Gastos | Bº EIF-FVN |
|------|---------|----------|--------|------------|
| 2006 | 83 | 36.430 | 24.300 | 12.130 |
| 2007 | 61 | 28.060 | 18.060 | 10.000 |
| 2008 | 0 | 0 | 0 | 0 |
| 2009 | 81 | 40.500 | 22.322 | 18.178 |
| 2010 | 36 | 18.000 | 12.300 | 5.700 |
| 2011 | 67 | 33.500 | 20.309 | 13.191 |
| 2012 | 33 | 16.500 | 12.386 | 4.114 |



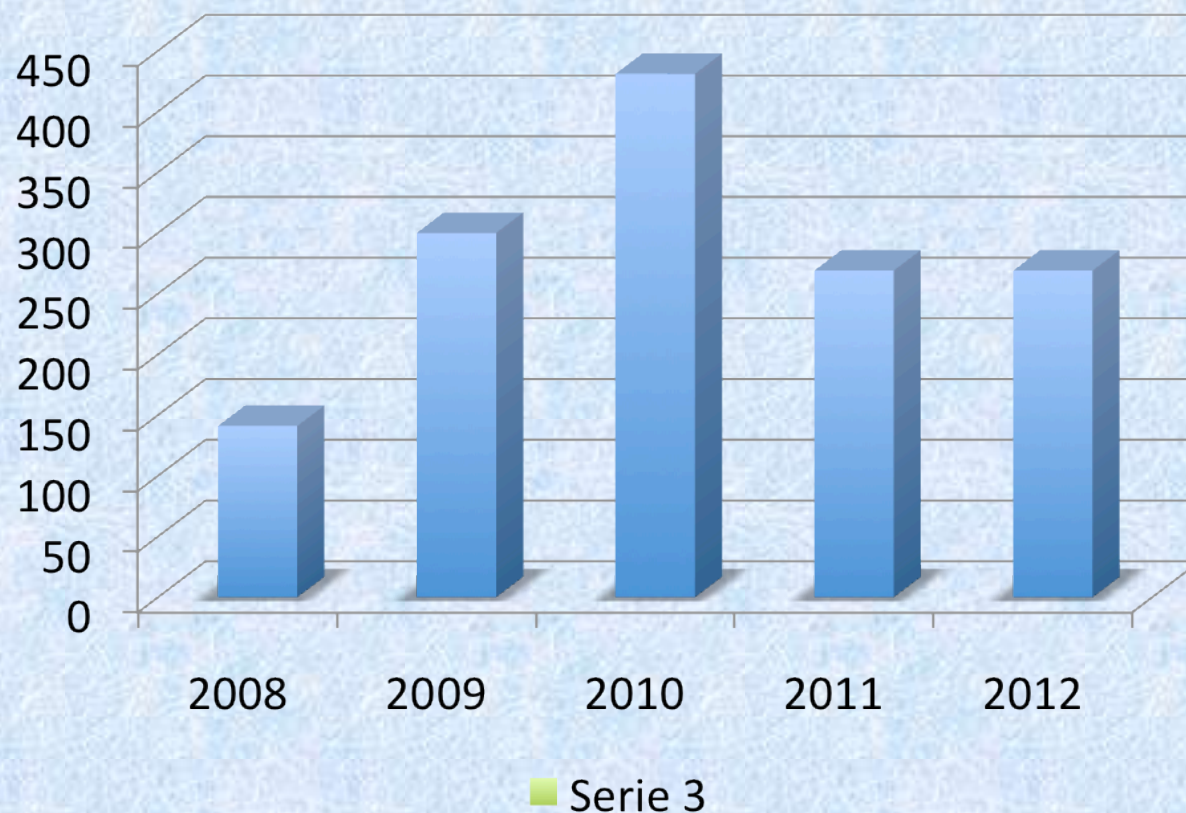
ESTADÍSTICAS ALUMNOS

Cursos formación de:

Cursos y
Reciclajes de
Salvamento y
Socorrismo
por TTHH

* Media: 282 alumnos/año

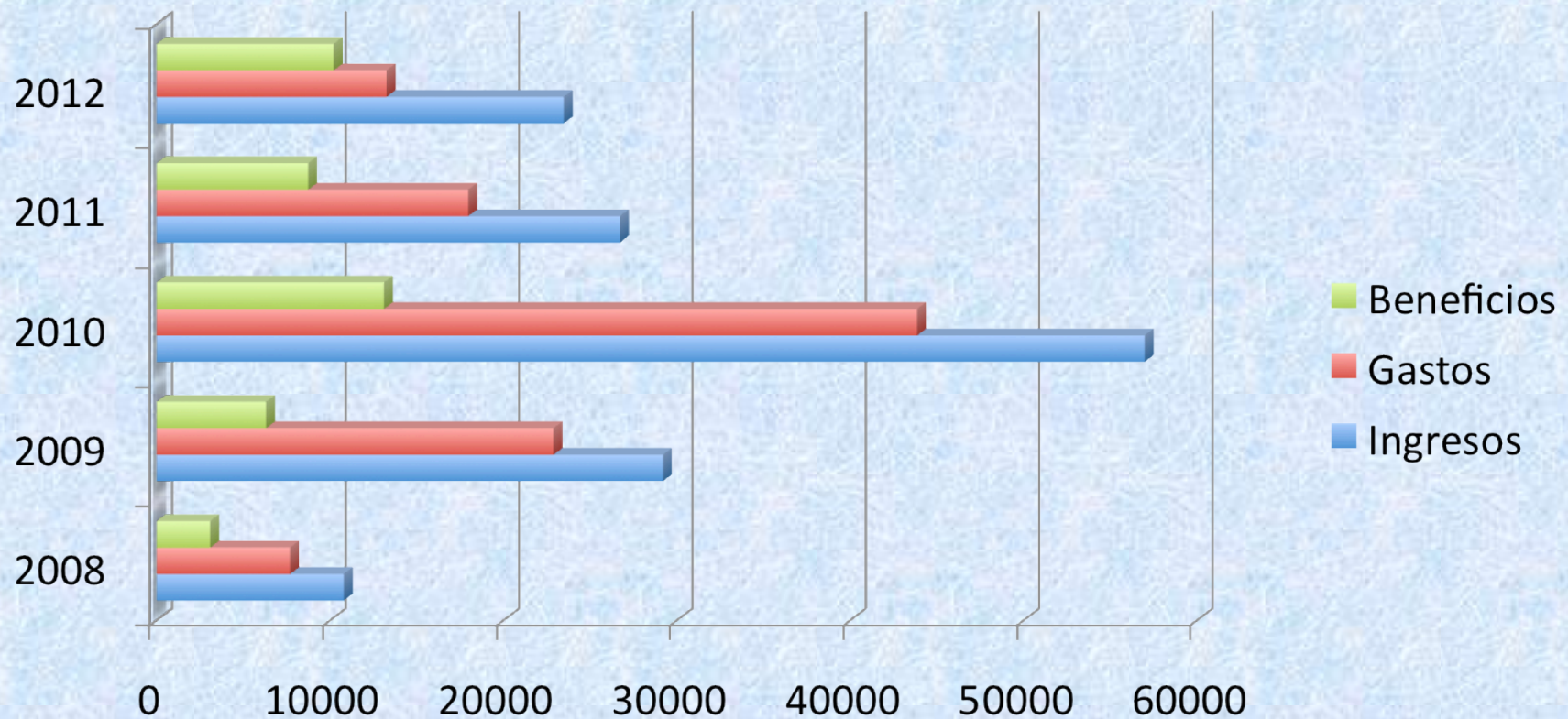
| Años | 2008 | 2009 | 2010 | 2011 | 2012 | Totales | % |
|----------------|------------|------------|------------|------------|------------|--------------|-------------|
| ARABA | 44 | 53 | 75 | 55 | 72 | 299 | 21,21% |
| GIPUZKOA | 57 | 144 | 123 | 131 | 57 | 512 | 42,48% |
| BIZKAIA | 40 | 103 | 233 | 83 | 140 | 599 | 36,31% |
| TOTALES | 141 | 300 | 431 | 269 | 269 | 1.410 | 100% |



INGRESOS EIF-FVN

- En los gastos están incluido el reparto a las FTTT.

| Años | Alumnos | Ingresos | Gastos | Bº EIF-FVN |
|------|---------|----------|--------|------------|
| 2008 | 141 | 10.795 | 7.701 | 3.094 |
| 2009 | 300 | 29.210 | 22.892 | 6.318 |
| 2010 | 431 | 56.991 | 43.872 | 13.119 |
| 2011 | 269 | 26.725 | 17.983 | 8.742 |
| 2012 | 269 | 23.485 | 13.265 | 10.220 |

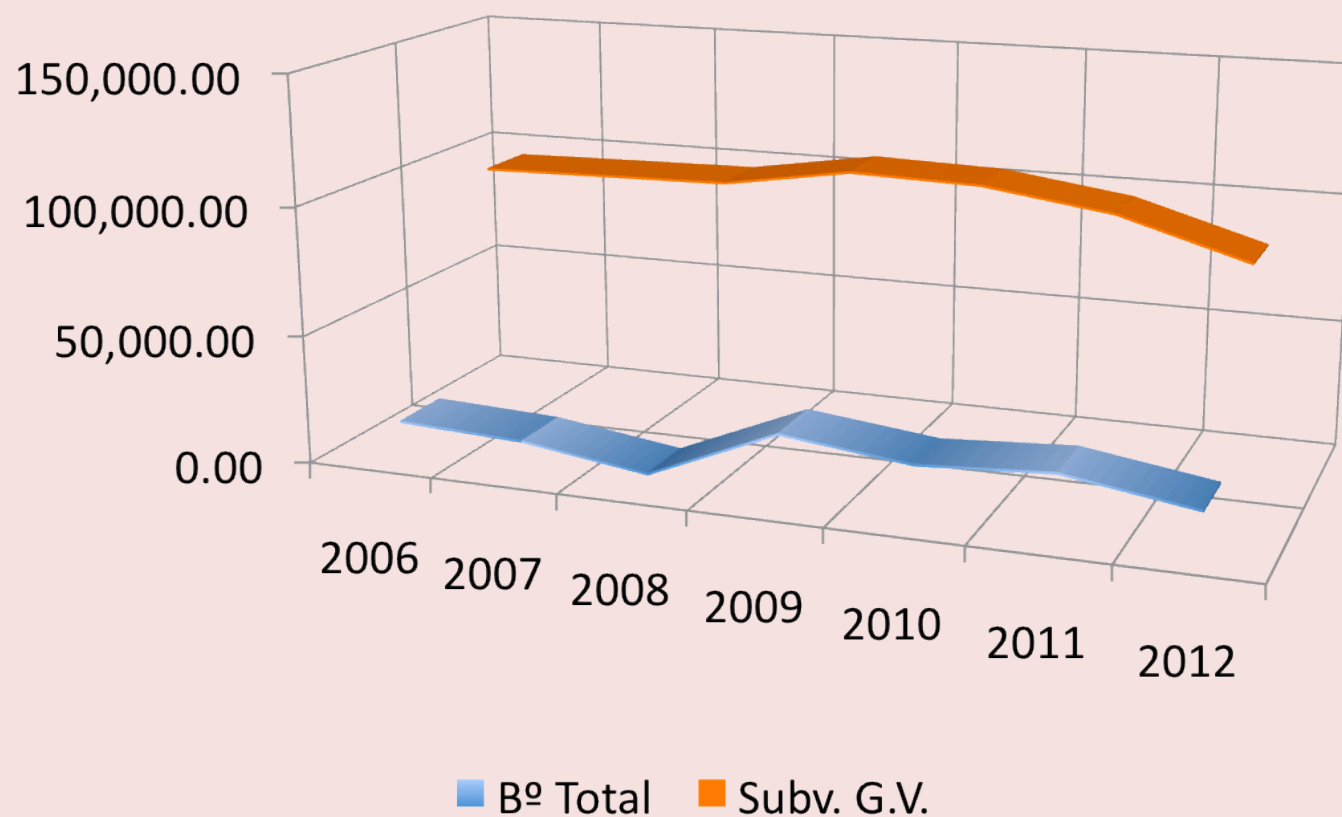


Incidencia en los presupuestos de la EIF-FVN. Según los ingresos obtenidos.


| | ENN1 | SOS | Bº Total | Presupuesto sin la subvención del GV. | Incidencia |
|------|--------|--------|----------|---------------------------------------|------------|
| 2006 | 12.130 | | 12.130 | 151.120 | 8% |
| 2007 | 10.000 | | 10.000 | 170.206 | 6% |
| 2008 | 0 | 3.093 | 3.093 | 144.488 | 2% |
| 2009 | 18.177 | 6.318 | 24.495 | 155.689 | 16% |
| 2010 | 5.700 | 13.119 | 18.819 | 185.473 | 10% |
| 2011 | 13.190 | 8.741 | 21.932 | 167.245 | 13% |
| 2012 | 4.114 | 10.220 | 14.334 | 176.790 | 8% |

* Media: 9,02% año

Incidencia de los ingresos respecto a la subvención del Gobierno Vasco.



- Existe una tendencia a disminuir la subvención del GV.
- La “lucha” estará en conseguir un aumento en los ingresos propios.
- Para ello...



Del 2013 al ...



ACUERDO DE COLABORACION ENTRE LAS
DOS ENTIDADES. OFICIALIDAD Y FORMACION.

ESKERRIK ASKO

MUCHAS GRACIAS

