

Análisis de la Licencia Deportiva como elemento de financiación

Carlos Sergio Achótegui

**Departamento de Expresión. Área de Educación
Física**

E.U. de Magisterio “BEGOÑAKO ANDRA MARI”

Durango, a 24 de abril de 2013



Deusto

BAM

Begoñako Andra Mari
IRAKASLEEN UNIBERTSITATE ESKOLA
ESCUELA UNIVERSITARIA DE MAGISTERIO



ESKUELA UNIVERSITARIA DE MAGISTERIO

RETOS FEDERATIVOS

5

Enumera los 3 principales retos a los que tendrán que enfrentarse las federaciones en el futuro

Respuestas repetidas en más de una ocasión	nº
1 Financiación	11
2 Adaptarse a los cambios de la sociedad y sus nuevas demandas	8
3 Profesionalización	5
4 Deporte de participación	3
5 Trabajar el deporte escolar	3
6 Fidelidad de los federados	3
7 Cumplimiento de la ley	3
8 Transparencia	2
9 Gestión eficaz y sostenible	2
10 Fomentar la práctica	2

EJ/GV “Estudio de situación de las federaciones vascas” Julio 2012.

FORMULAS FINANCIACIÓN

13

Enumera 2 posibles fórmulas de financiación para las federaciones en el futuro al margen de la financiación pública

Respuestas repetidas en más de una ocasión	nº
1 Patrocinio y sponsorización	8
2 Servicios deportivos (organización de eventos, formación, gestión de instalaciones, iniciación deportiva, deporte de participación)	7
3 Licencias. Captar más federados y repercutir el gasto en las licencias	6

¿Qué es la licencia?

“es el documento de carácter **personal** e intransferible que otorga a su titular la condición de **miembro** de una federación y le habilita para **participar** en las competiciones **oficiales** siempre conforme a las reglas que en cada caso rijan las mismas”

Decreto 16/2006, de las Federaciones deportivas del P.V. Art.23.1.

RETOS SOBRE LA LICENCIA

- 1.- Reforzar el papel de la licencia deportiva y mecanismos de derechos y deberes que lleva emparejado.
- 2.- Estudiar la viabilidad de una licencia única o unificada.

¿Qué supone en una federación?

	Gastos			Ingresos	
Personal	1.913.168,82	12,3%	Subvenciones	3.994.770,88	25,5%
Funcionamiento	1.708.433,17	11,0%	Licencia	7.720.517,09	49,3%
Licencias	6.235.295,65	40,1%	Actividad Deportiva	2.376.151,39	15,2%
Actividad Deportiva	3.268.683,33	21,0%	Formación	736.219,77	4,7%
Formación	772.855,51	5,0%	Otros	837.574,22	5,3%
Otros	1.634.536,19	10,6%			

Gastos licencias		Ingresos licencias	
Licencias	6.235.295,65	Licencias	7.720.517,09

Ingresos por licencias	
Margen bruto generado por licencias	1.485.221,44
% con respecto a los ingresos brutos por licencias	19,24%

EJ/GV “Estudio de situación de las federaciones vascas” Julio 2012.

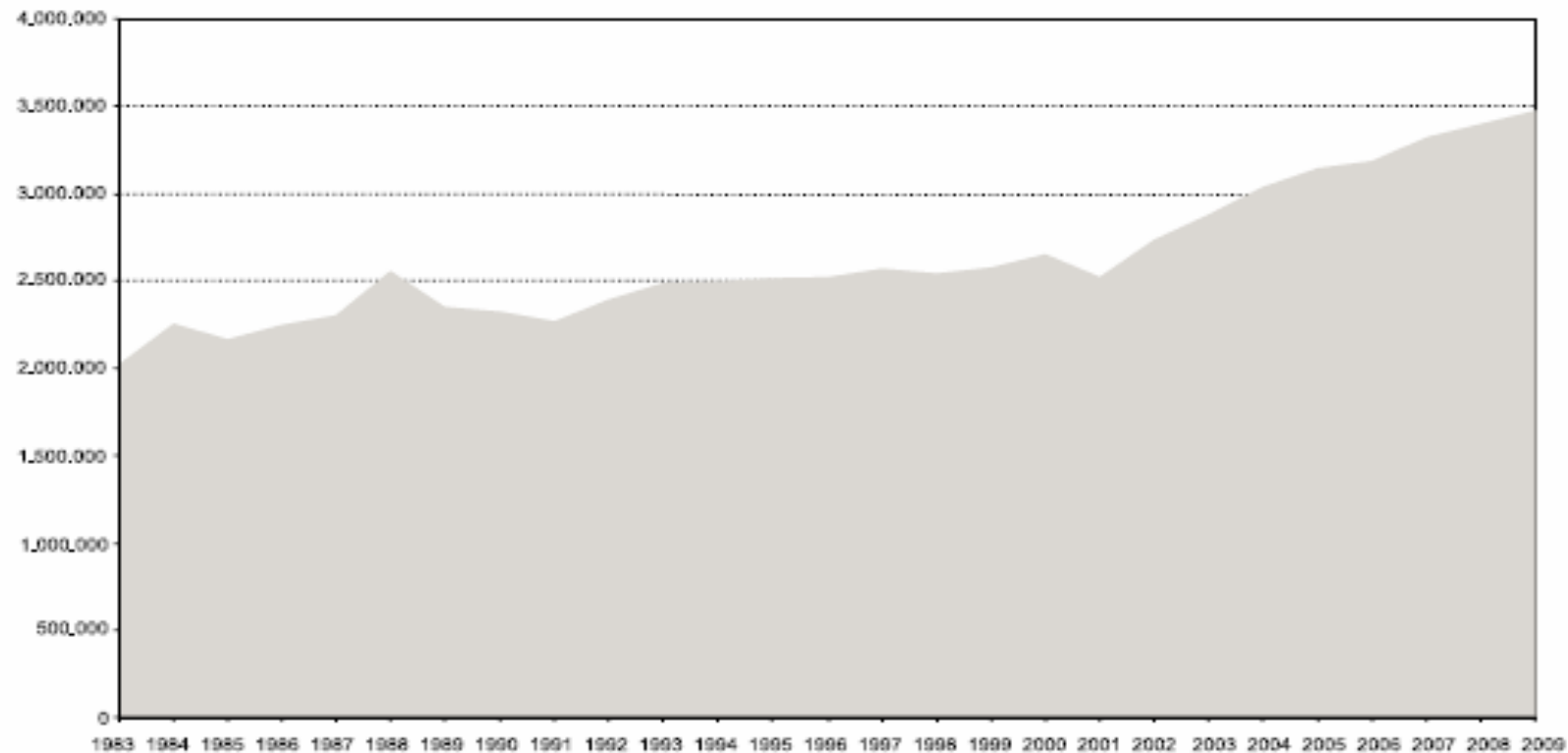
Coste de la licencia

- a) Cuota de los seguros obligatorios de asistencia sanitaria
- b) Cuota destinada a financiar a la federación vasca.
- c) Cuota destinada a financiar a la federación territorial.
- d) Cuota para participar en competiciones oficiales de ámbito territorial superior.

Decreto 16/2006, de las Federaciones deportivas del P.V. Art. 25. 3.

Numero de licencias

Gráfico 1. Evolución del número de licencias expedidas por las Federaciones Deportivas en España, 1983-2009



Unidad: número total de licencias federativas en España.

Fuente: Consejo Superior de Deportes.

García Ferrando y Llopis. Encuesta sobre los hábitos deportivos en España.
2010.

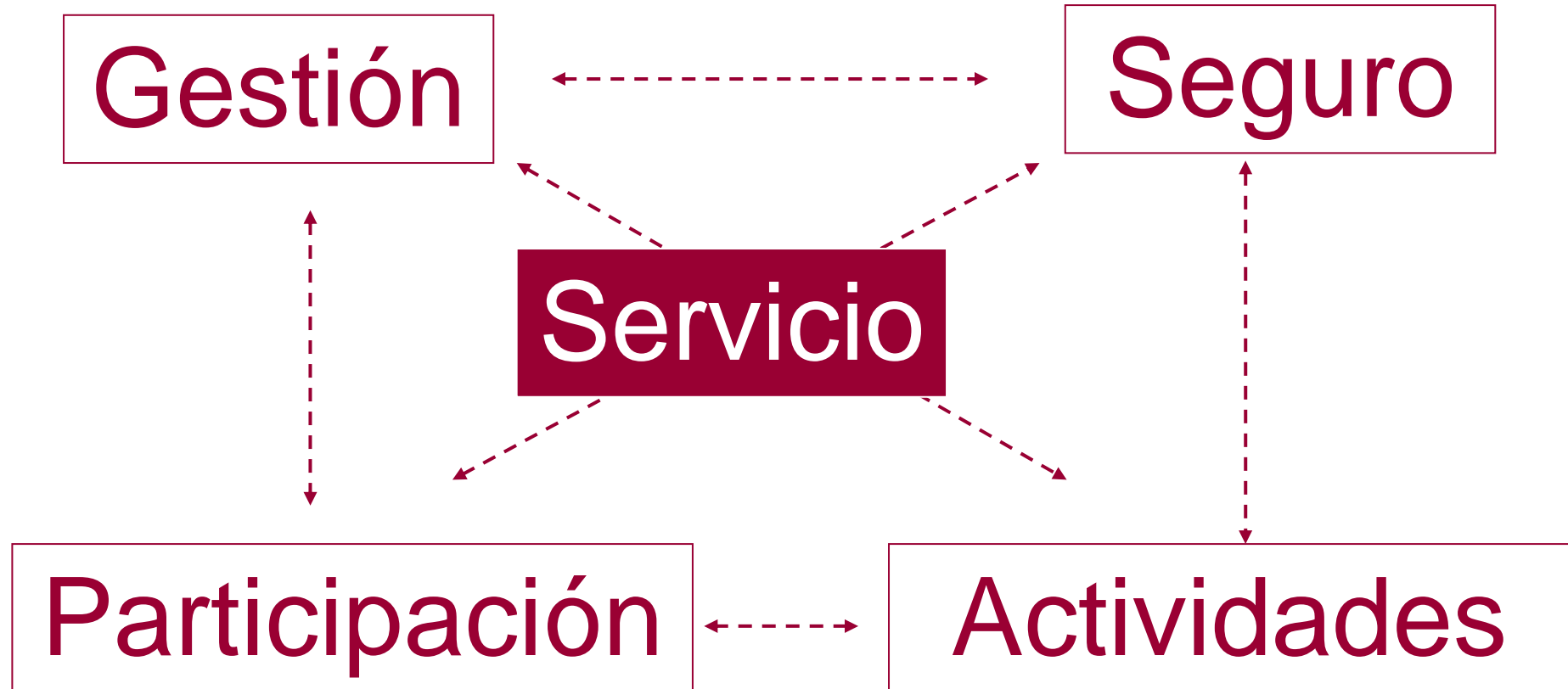
Nicho de trabajo

Tabla 30. Pertenencia a un club o asociación deportiva orientados a la práctica deportiva de sus asociados, 2010-2000

ES SOCIO DE...	PERTENECE		HA PERTENECIDO		NUNCA HA		TOTAL
	ACTUALMENTE		EN EL PASADO		PERTENECIDO		
	2010	2000	2010	2000	2010	2000	
Un club privado	8	7	15	17	77	86	100
Gimnasio o similar	10	3	25	8	65	89	100
Asociación deportiva municipal	11	6	19	5	70	85	100
Asociación deportiva privada	4	5	14	5	82	90	100

García Ferrando y Llopis. Encuesta sobre los hábitos deportivos en España. 2010.

Ser más atractivos



Club de clubes y deportistas

Reducir gastos de gestión

“Las federaciones vascas y las federaciones territoriales son las entidades competentes en la Comunidad Autónoma para **emitir** y **tramitar**, respectivamente, las licencias federativas”

Decreto 16/2006, de las Federaciones deportivas del P.V. Art. 24.
1.

¿Aumentar la cuota?

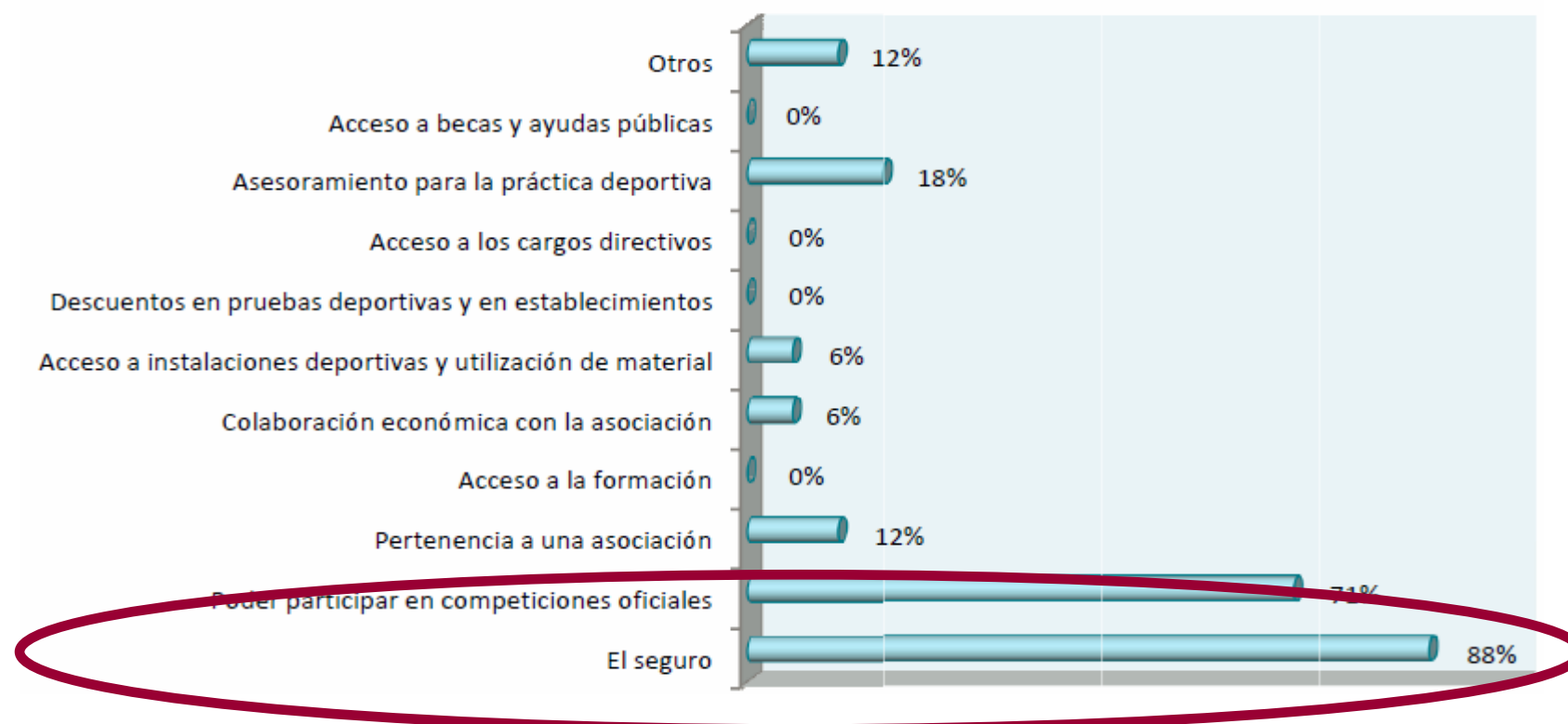
“Las federaciones deportivas vascas y territoriales podrán percibir de sus federados y federadas una **cuota adicional** de carácter voluntario para la financiación de los servicios y actividades de dichas federaciones”

Decreto 16/2006, de las Federaciones deportivas del P.V. Art. 24.
3.

Aprovechar el seguro deportivo

18

Señala las 2 razones fundamentales para tramitar la licencia deportiva



EJ/GV "Estudio de situación de las federaciones vascas" Julio 2012.

Seguro deportivo

“El seguro es la motivación principal para tramitar la licencia deportiva, seguido de la posibilidad de poder participar en competiciones oficiales”

EJ/GV “Estudio de situación de las federaciones vascas” Julio 2012.

Interrogantes

Qué pasa si aumentamos el número de deportistas que usan el mismo seguro....

Qué pasaría si aumentamos el número de actividades en la que ofrecemos seguro...

¿Sólo competición?

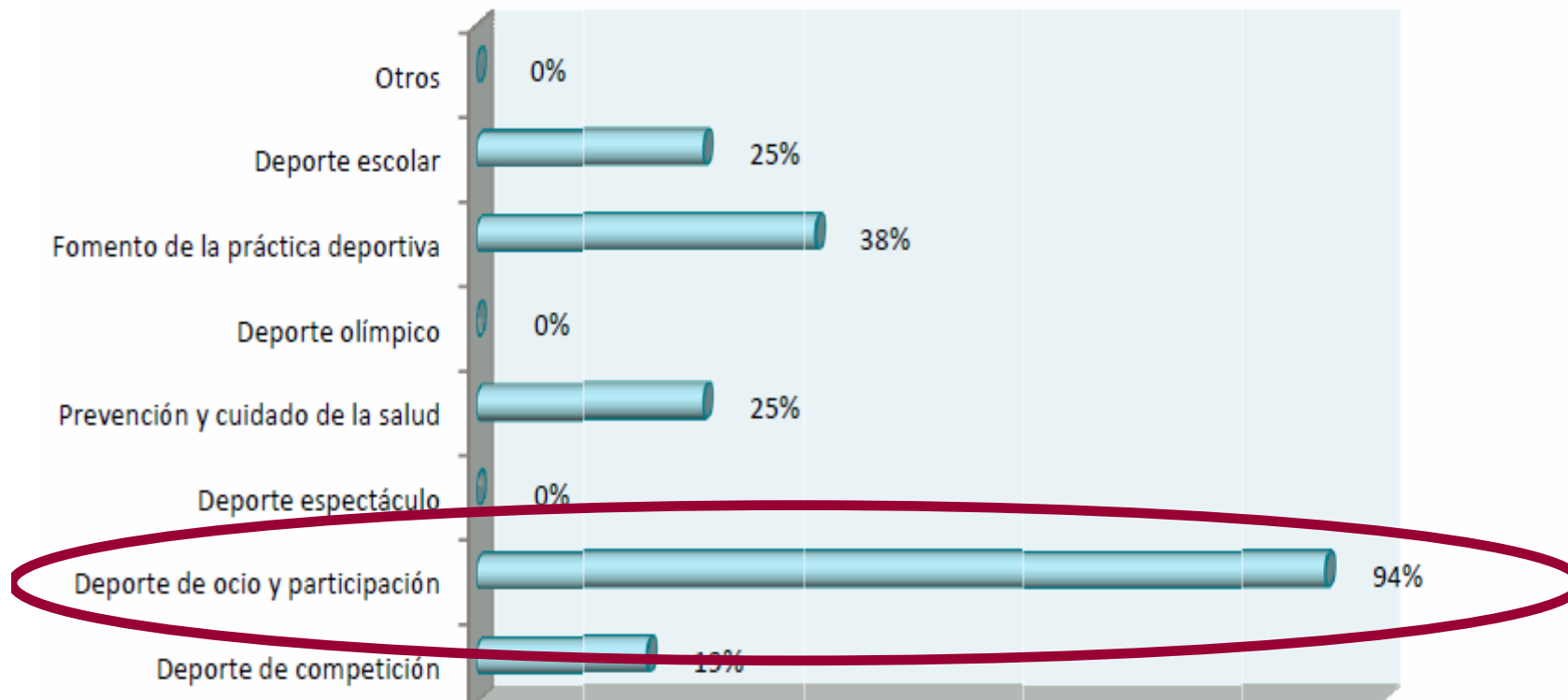
“La sociedad demanda una mayor orientación hacia el deporte de participación, aunque actualmente las federaciones están ligadas fundamentalmente al deporte de competición.”

EJ/GV “Estudio de situación de las federaciones vascas” Julio 2012.

Otras actividades

20

Señala los 2 ámbitos del deporte a los que deberán responder mejor las federaciones en el futuro



EJ/GV “Estudio de situación de las federaciones vascas” Julio 2012.

Tarjeta recreativa

“de servicios no oficiales y de suscripción **voluntaria**, que **no conllevará** el derecho a participar en competición oficial alguna y que **no supondrá** la integración en la federación correspondiente, dando lugar únicamente a la participación en actividades deportivas **no oficiales** o a la obtención de determinados **servicios**”

Decreto 16/2006, de las Federaciones deportivas del P.V. Art. 23. 4.

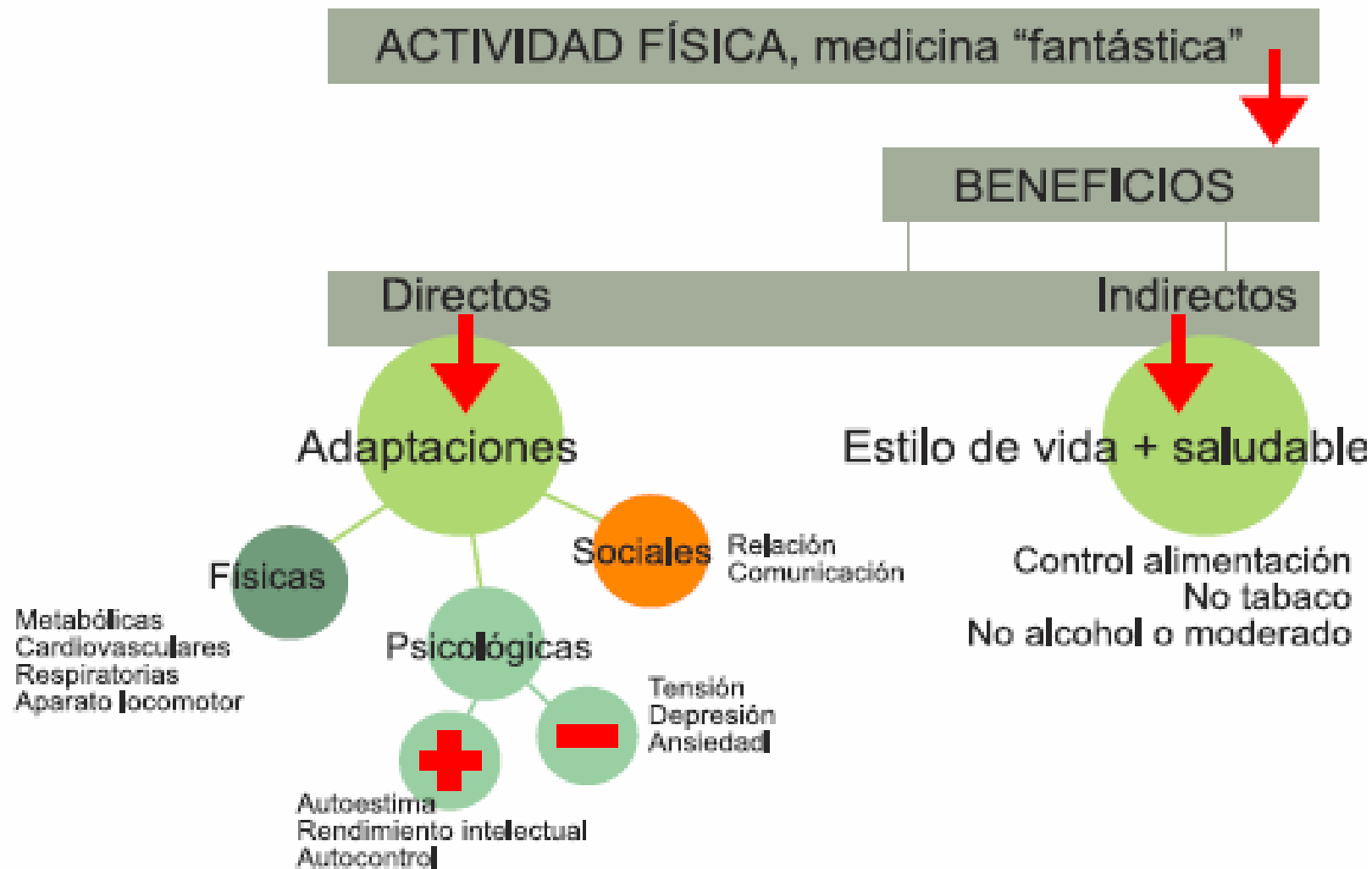
Tarjeta recreativa

Tabla 22. Cómo hace deporte la población, 2010-1990

CÓMO HACE DEPORTE	2010	2005	2000	1990
Por su cuenta	75	68	66	63
Como actividad de un club, asociación, organización o federación	19	24	26	21
Como actividad del centro de enseñanza o de trabajo	4	6	7	10
Otra respuesta	2	2	2	1

García Ferrando y Llopis. Encuesta sobre los hábitos deportivos en España.
2010.

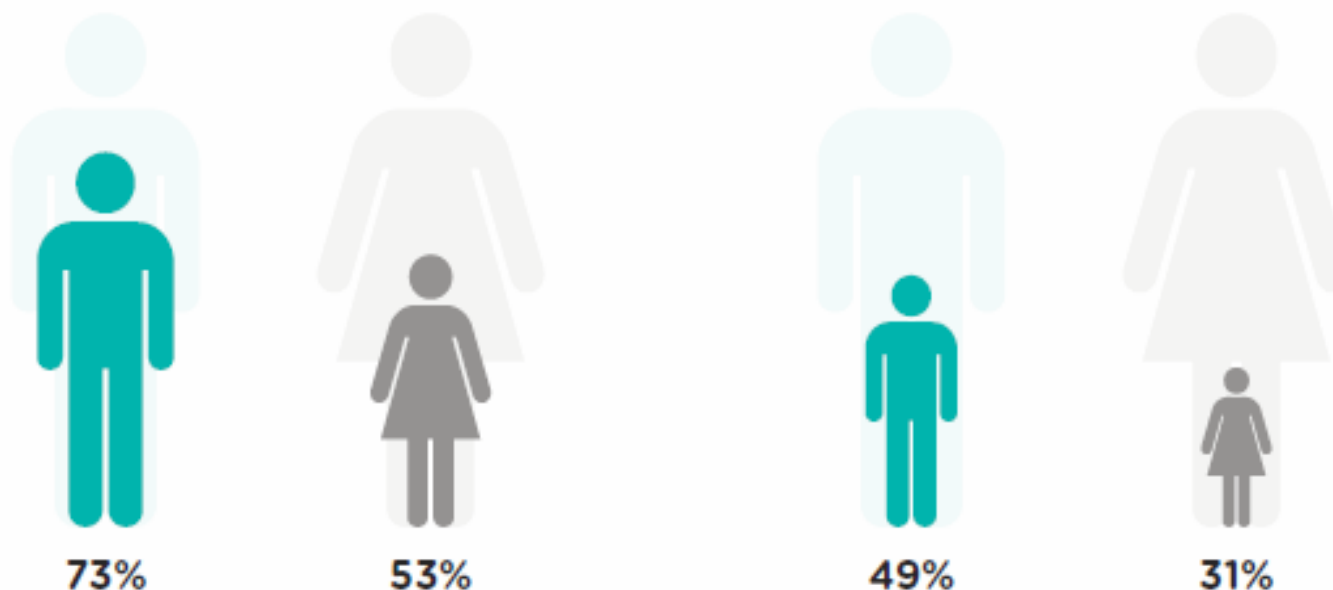
Asociarse con la salud



Ros Fuentes, J.A. "Actividad Física + Salud. Hacia un estilo de vida saludable" 2007.

Evitar las fugas

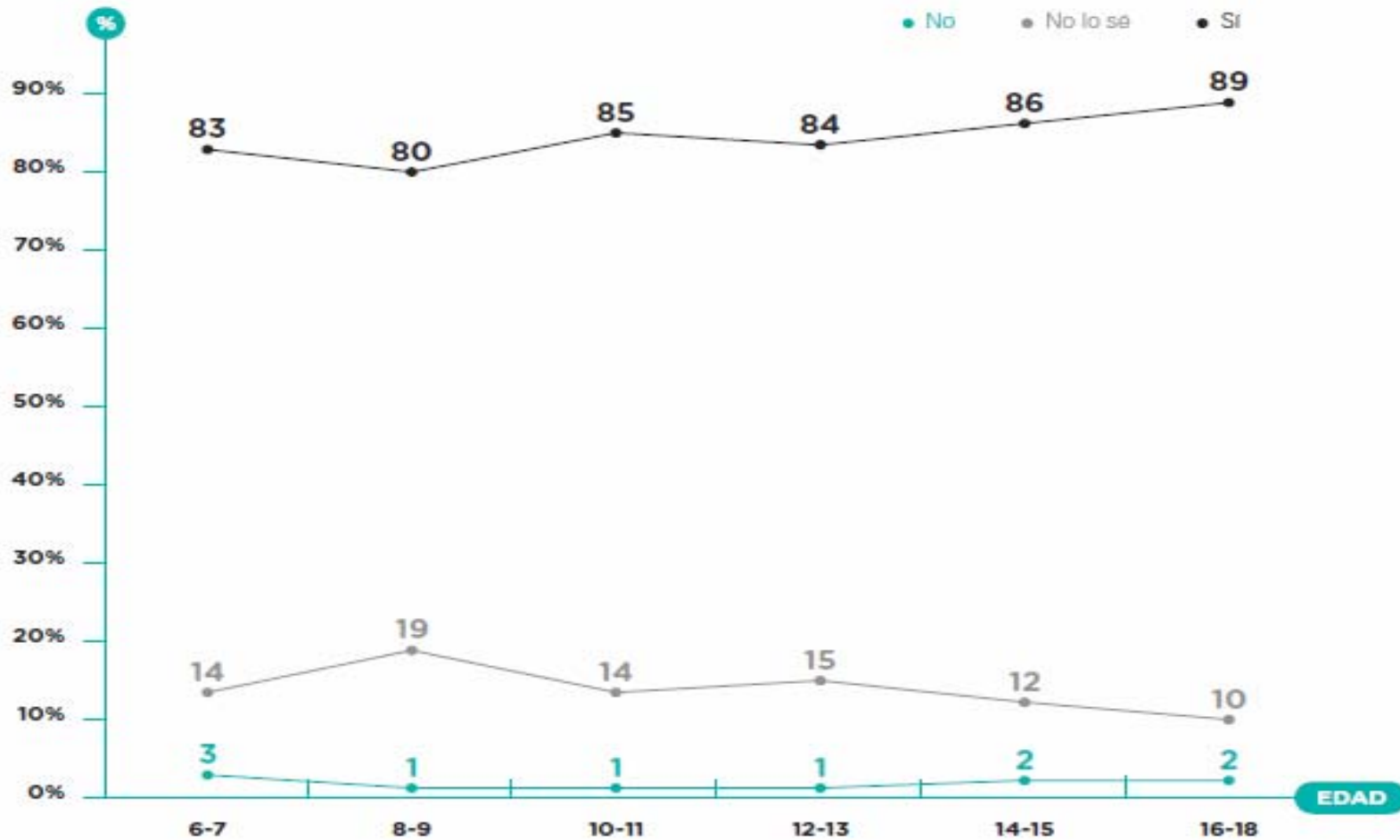
FIGURA 1. Comparativa índice de actividad físico-deportiva población escolar y población adulta según sexo



Encuesta hábitos deportivos **población escolar** 2011

Encuesta hábitos deportivos **población adulta** 2010

Intención de seguir haciendo deporte



CSD: Los hábitos deportivos de la población escolar en España. Octubre 2011

Conclusión

“las modalidades no olímpicas, entre las que se encuentran las más orientadas hacia el deporte de participación, son las que más licencias tienen, el 58%, mejor nivel de autofinanciación, un 63%, menor subvención por licencia, casi 12 euros, y menor gasto estructural, un 23%”

EJ/GV “Estudio de situación de las federaciones vascas” Julio 2012.

Un ejemplo

Federación Andaluza de Ciclismo

Andaluza de Ciclismo

Inicio | Noticias | Competiciones | Escuelas | Info. Federativa | Colaboradores

Tramitación de Licencias | Federación 2013 | Clasificaciones

Ranking Andaluz de Carretera con el GRAN PREMIO MONTE MAYOR (domingo 28)

Competición

El Pinar del Hierro de Chiclana ofrece un emocionante circuito para la segunda cita del Open de Andalucía

El próximo rally será este domingo en Archidona

Más información

1. Licencias por Internet
2. "Trae un amigo"
3. Descuento Familiar
4. Cheques descuento
5. Licencias para niños
6. Licencia+ y ++
7. Seguro de accidente
8. Seguro de RC
9. Asesoramiento jurídico

Noticias Federación

1. De Calabazanes rumbo a la cima más alta de Huelva: el Cerro de San Cristóbal (19/04/2013)

Noticias Federados

1. Jesús Platoro apunta una nueva victoria en su amplio palmarés (24/04/2013)

Un deseo

“Si algo nos enseña el deporte es que la superación de los retos más difíciles se produce cuando existe: visión común, firme determinación, respeto personal y máxima cooperación”

Desde el inicio de las crisis las comunidades autónomas han disminuido un 72% sus presupuestos para el deporte

MILA ESKER ZURE

ARRETAGAITIK

csergio@bam.edu.es