

***NUEVAS FUENTES DE
FINANCIACION
EN LAS FEDERACIONES
DEPORTIVAS***



Durango, 24 de Abril de 2013.

Cursos de Formación

- Antes del 2006.

- 1.- Relacionados con las Actividades de la Federación.

- » Monitor.

- » Entrenador.

- ✓ Todo bajo el auspicio de la RFEN.

- ✓ Como mucho, uno al año en la CCAA.



Cursos de Formación

- Del 2006 al 2012.
 - Dos tipos de cursos:

1.- Actividades formativas de Natación.

» Entrenador de Nivel I (Niveles II y III **NO**).

• Bloque COMUN.  Kiroleskola.

• Bloque ESPECIFICO.  EIF-FVN.

» Monográficos concretos de wp – sincro – árbitros, etc.

» Al margen de la RFEN.

» Profesorado propio en el bloque específico.



Cursos de Formación

2.- Actividades formativas de Salvamento y Socorrismo.

- Cursos de socorristas.
- Reciclajes de socorristas.

» Empresas y particulares.

» Todo el peso de la organización es de la propia EIF-FVN.



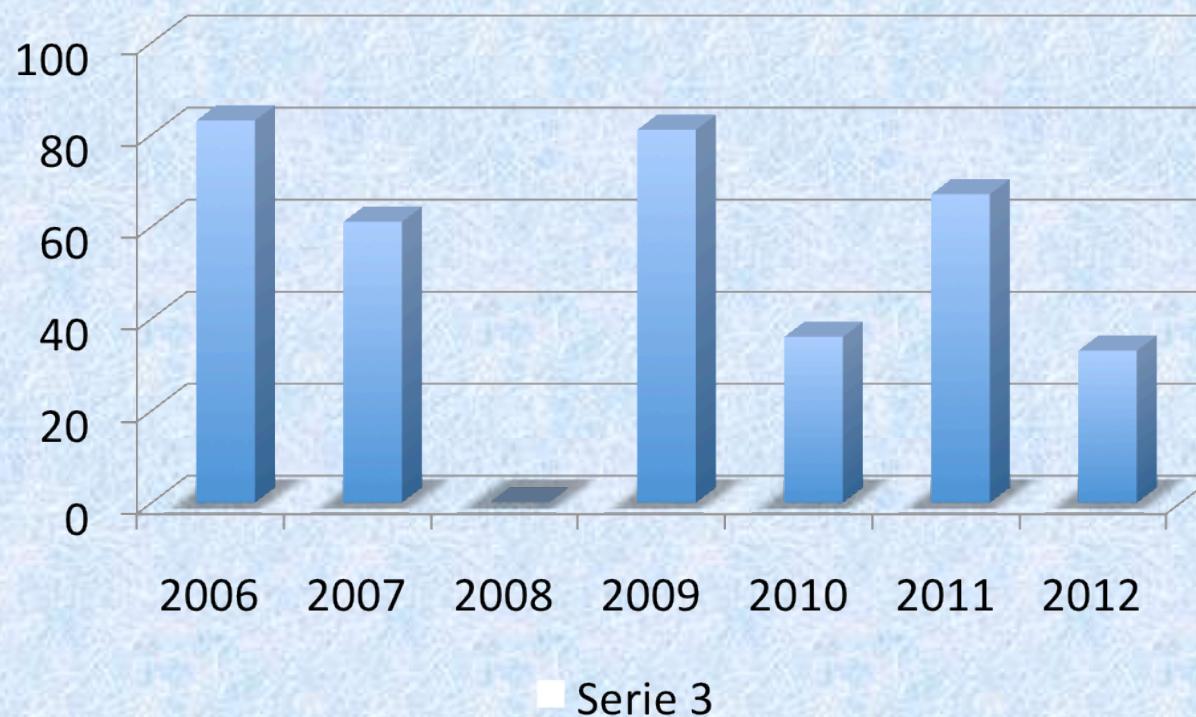
ESTADÍSTICAS ALUMNOS

Cursos formación de:

Años	2006	2007	2008	2009	2010	2011	2012	Totales	%
ARABA	15					21		36	10%
GIPUZKOA	51	22		60	11		19	163	45%
BIZKAIA	17	39		21	25	46	14	162	45%
TOTALES	83	61	0	81	36	67	33	361	100%

Entrenador de
Natación de
Nivel 1 (ENN1)
por TTHH

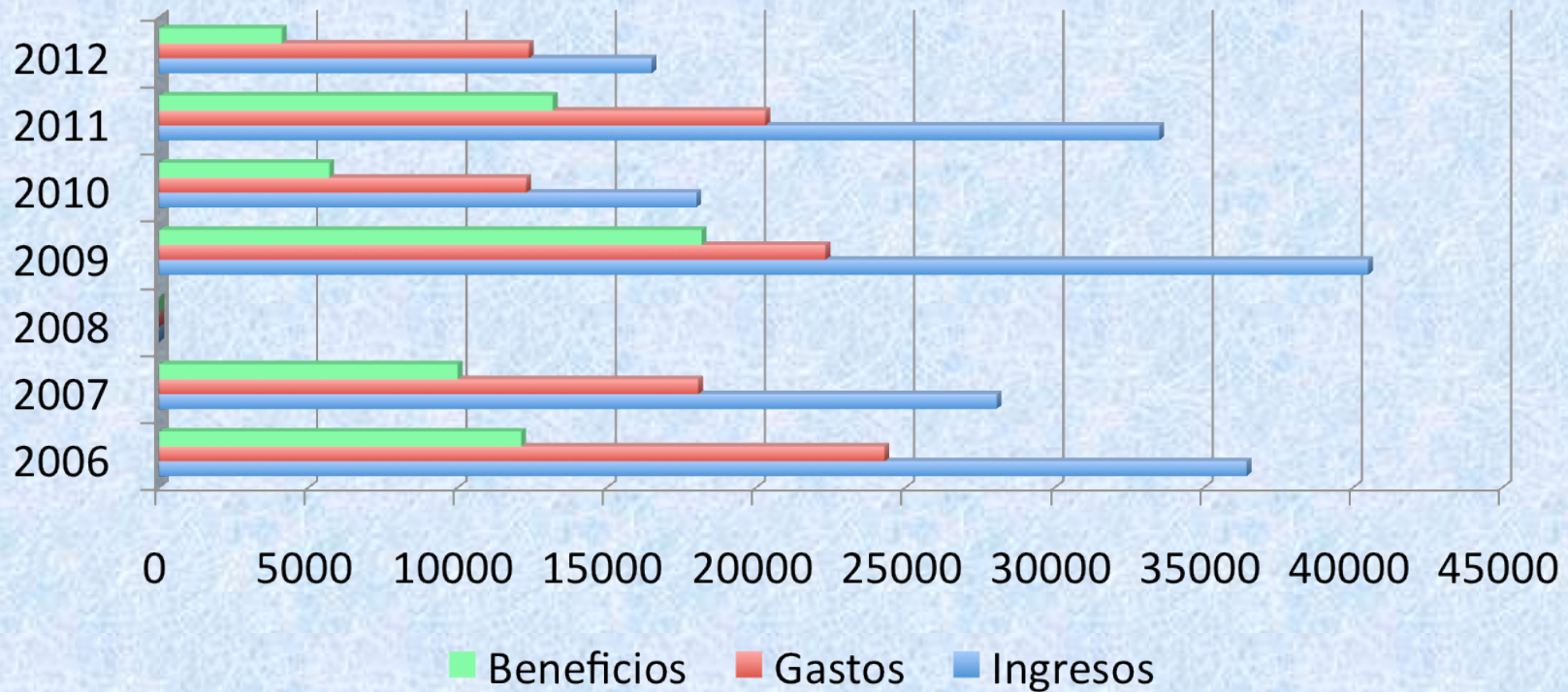
* Media: 51 alumnos/año



INGRESOS EIF-FVN

- En los gastos están incluido el reparto a las FTTT.

Años	Alumnos	Ingresos	Gastos	Bº EIF-FVN
2006	83	36.430	24.300	12.130
2007	61	28.060	18.060	10.000
2008	0	0	0	0
2009	81	40.500	22.322	18.178
2010	36	18.000	12.300	5.700
2011	67	33.500	20.309	13.191
2012	33	16.500	12.386	4.114



ESTADÍSTICAS ALUMNOS

Cursos formación de:

Cursos y
Reciclajes de
Salvamento y
Socorrismo
por TTHH

* Media: 282 alumnos/año

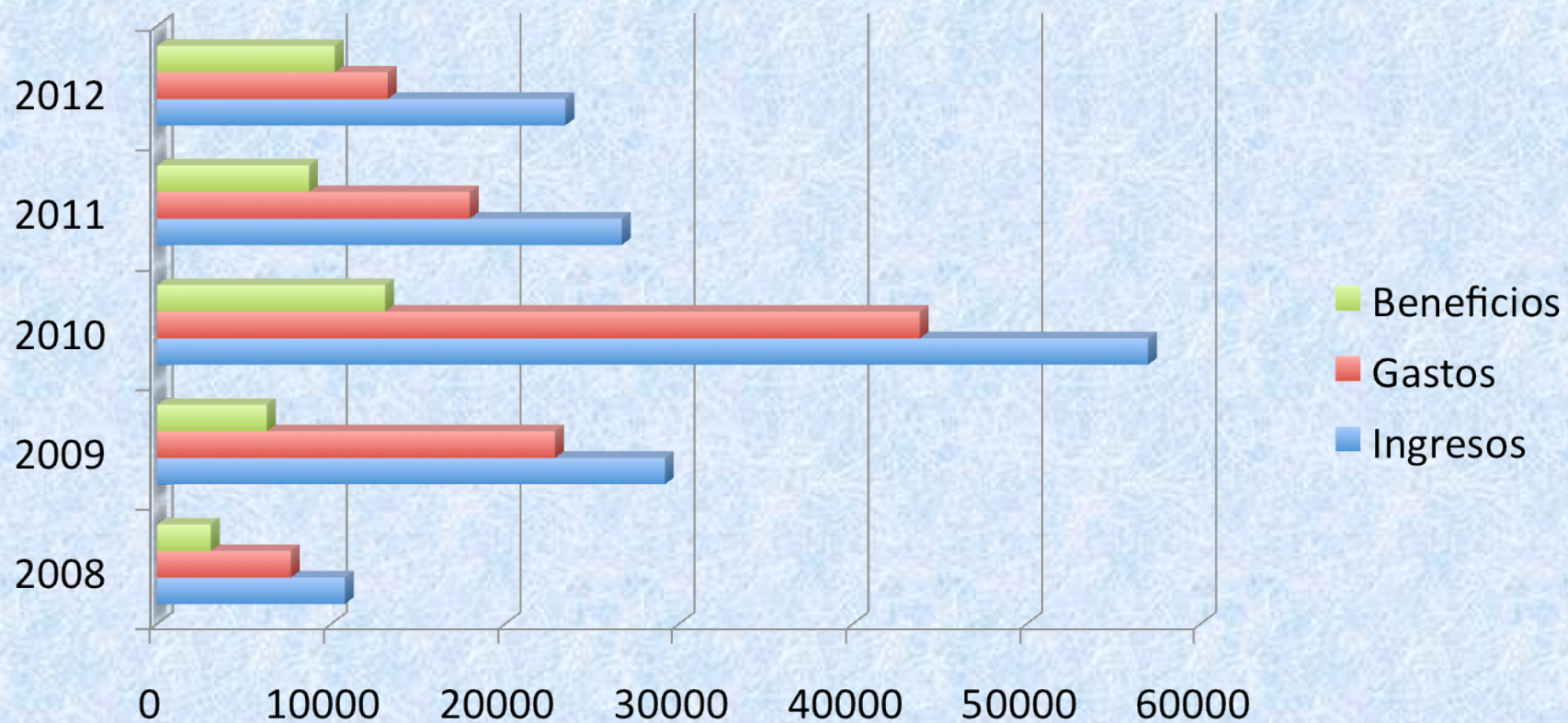
Años	2008	2009	2010	2011	2012	Totales	%
ARABA	44	53	75	55	72	299	21,21%
GIPUZKOA	57	144	123	131	57	512	42,48%
BIZKAIA	40	103	233	83	140	599	36,31%
TOTALES	141	300	431	269	269	1.410	100%



INGRESOS EIF-FVN

- En los gastos están incluido el reparto a las FTTT.

Años	Alumnos	Ingresos	Gastos	Bº EIF-FVN
2008	141	10.795	7.701	3.094
2009	300	29.210	22.892	6.318
2010	431	56.991	43.872	13.119
2011	269	26.725	17.983	8.742
2012	269	23.485	13.265	10.220

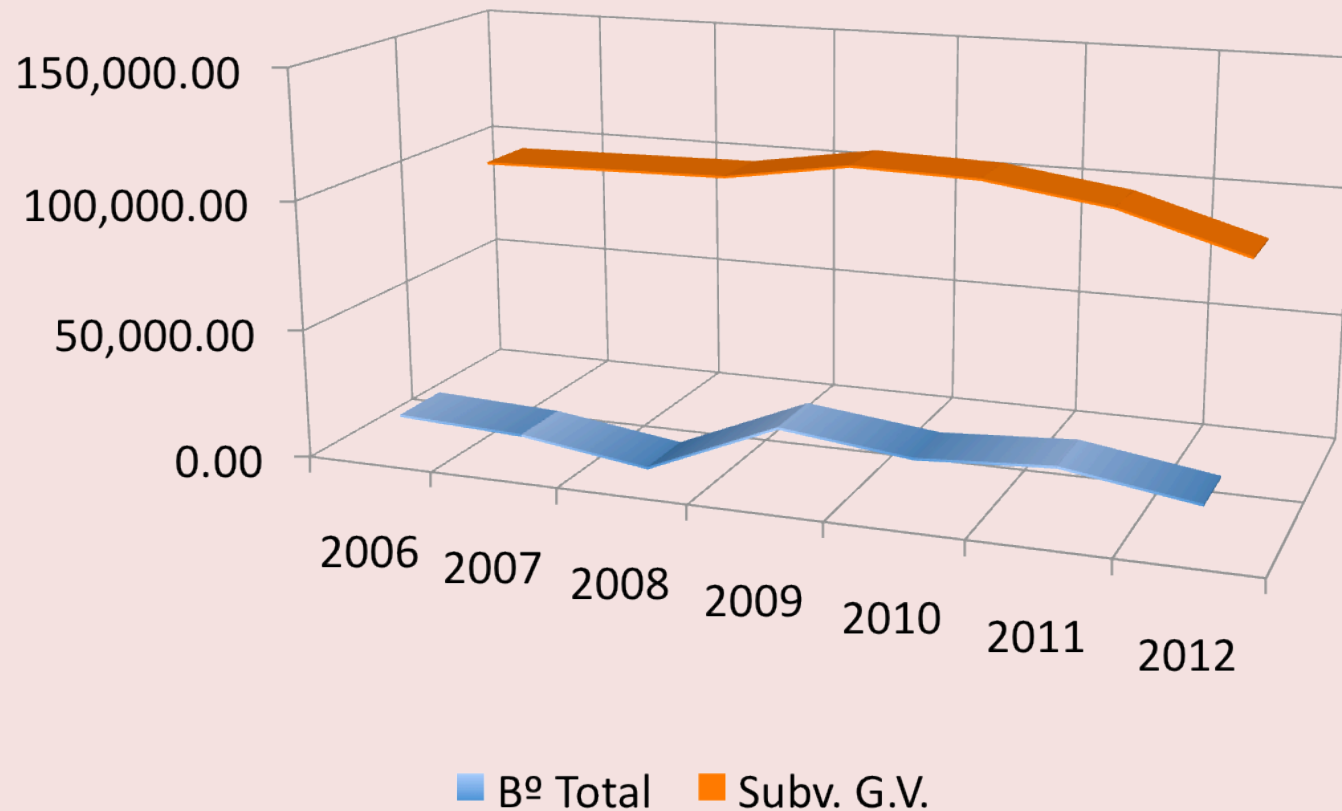


Incidencia en los presupuestos de la EIF-FVN. Según los ingresos obtenidos.


	ENN1	SOS	Bº Total	Presupuesto sin la subvención del GV.	Incidencia
2006	12.130		12.130	151.120	8%
2007	10.000		10.000	170.206	6%
2008	0	3.093	3.093	144.488	2%
2009	18.177	6.318	24.495	155.689	16%
2010	5.700	13.119	18.819	185.473	10%
2011	13.190	8.741	21.932	167.245	13%
2012	4.114	10.220	14.334	176.790	8%

* Media: 9,02% año

Incidencia de los ingresos respecto a la subvención del Gobierno Vasco.



- Existe una tendencia a disminuir la subvención del GV.
- La “lucha” estará en conseguir un aumento en los ingresos propios.
- Para ello...



Del 2013 al ...



ACUERDO DE COLABORACION ENTRE LAS
DOS ENTIDADES. OFICIALIDAD Y FORMACION.

ESKERRIK ASKO

MUCHAS GRACIAS

