

**EUSKAL AUTONOMIA ERKIDEGOKO
HERRI-ADMINISTRAZIOEN 2018KO
KIROLAREN AURREKONTUEN
AZTERLANA**



NuVe Consulting
2020ko ekaina



**EUSKO JAURLARITZA
GOBIERNO VASCO**

1

2

Edukia

1 AZTERLANAREN HELBURUAK ETA METODOLOGIA	3
1.1 Helburuak.....	3
1.2 Fitxa teknikoa	3
1.3 Azterlanaren behaketa-eremua	4
2 EMAITZEN TXOSTENA.....	5
2.1 2018AN LIKIDATUTAKO KIROL-GASTUA	5
2.1.1 Kirol-gastua.....	5
2.1.2 Kiroleko gastu likidatuak administrazio publikoen aurrekontuetan duen garrantzi erlatiboa	6
2.1.3 Bestelako sail eta arloek kirolean egindako gastua	7
2.1.4 Erakunde mota bakoitzak kirolean egindako gastua	9
2.2 ENPLEGU PUBLIKOA KIROLEAN.....	16
2.3 AZTERTUTAKO BESTE ALDERDI BATZUK	17
2.3.1 Genero-ikuspegia.....	17
2.3.2 Hizkuntza-irizpideak	18
2.3.3 Gastuaren helmuga	19
2.3.4 Inbertsio errealak	21
3 KONTOLIDAZIO TXOSTENA.....	¡Error! Marcador no definido.
3.1 KIROL-GASTUA, ADMINISTRAZIO-MAILEN ARABERA	0
3.1.1 Transferentzia-fluxuak, administrazio-mailen arabera	0
3.1.2 Kirol-gastua, kapitulu ekonomikoen eta administrazio-mailen arabera	2
3.1.3 Kirol-gastua, kirol-eremuaren eta administrazio-mailaren arabera	8
3.2 ADMINISTRAZIO PUBLIKO GUZTIEN KIROL-GASTUA	13
3.2.1 Administrazio-mailen arteko transferentzia-fluxuak	14
3.2.2 Jatorrian bateratutako gastua.....	16
3.2.3 Helmugan bateratutako gastua	19
4 LABURPENA	22

4.1 Kirol-gastua	22
4.2 Gastu motak	22
4.3 Kirol-gastuaren izaera ekonomikoa	23
4.4 Enplegua	23
5 ERANSKINAK.....	24
5.1 Aztertutako kontzeptuak	24
5.2 Gastua bateratzeko prozesua.....	26
5.3 2018ko azterlanean parte hartu duten erakunde autonomoak, sozietate publikoak eta fundazioak, lurralde historikoen arabera	28
5.4. 2018ko azterlanean parte hartu duten udalak, biztanleriaren tamainaren arabera	29
5.5 Emaitzen laburpena, kirol-eremuen arabera.....	32
5.5.1 Kirol atletikoak	32
5.5.2 Borroka-kirolak.....	33
5.5.3 Nabigazio-kirolak	33
5.5.4 Pilota-kirolak	34
5.5.5 Motor-kirolak	34
5.5.6 Irristatze-kirolak.....	35
5.5.7 Kirol autoktonoak (herri kirolak).....	35
5.5.8 Uretako kirolak.....	36
5.5.9 Multikirola.....	36
5.5.10 Bestelakoak	37
6 OHAR METODOLOGIKO	38
7 ONDORIO NAGUSIAK	39
8. GRAFIKOEN AURKIBIDEA	40
9. TAULEN AURKIBIDEA.....	43

1 AZTERLANAREN HELBURUAK ETA METODOLOGIA

1.1 Helburuak

Azterlan honek Euskal Autonomia Erkidegoko administrazio publikoen kirol-aurrekontuen lehen estatistiken emaitzak eskaintzen ditu.

Kiroleko finantzaketa eta gastu publikoaren Estatistikaren helburu orokorra EAEko administrazio publiko nagusiak egiten ari diren kiroleko ekarpen ekonomikoaren eta inbertsioaren tamainaren panoramika bat eskaintzea da. Zehatzago esanda:

- EAEko administrazio publikoetako gobernu-maila desberdinek kirolean egiten duten gastua ezagutzea.
- Kiroleko gastu publikoaren izaera ekonomikoa aztertzea.
- Kiroleko gastu publikoaren banaketa aztertzea, kirol-esparru eta -sektoreen arabera.
- EAEko kiroleko gastu publikoaren ikuspegi orokorra, integrala eta zehatza eskaintzea.
- Kiroleko enplegu publikoaren ikuspegia izatea.

1.2 Fitxa teknikoa

Eragiketaren izena
Euskal Autonomia Erkidegoko kirol finantzazio eta gastu publikoaren estatistika
Eragiketaren estatusa
Kultura eta Hizkuntza Politika Sailak garatua.
Aldizkakotasuna
-
Eragiketa mota
Errolda: Eusko Jaurlaritza, hiru foru-aldundiak eta 5.000 biztanletik gorako herrietako udalak; baldintza jakin batzuk betetzen dituzten erakunde autonomo, sozietate publiko eta fundazioak ¹ . Lagina: 5.000 biztanletik beherako udalak
Informazio bilketa
Zuzeneko informazioa fitxa egituratu bidez (euskarri informatikoan) biltzeko prozesua. Aholkularitza eta laguntza espezifikoak ere eskaini da, erakunde bakoitzeko informatzaileen ezaugarri eta beharretara egokituta. Gainera, erakundeen webguneetan eskuragarri gagoen informazioa publikoa ere bildu da.

¹ Eranskinean zehazten dira azterlanean sartzeko irizpideak

Informazioa biltzeko aldia
2020ko urtarrila - 2020ko maiatza
Informazioaren erreferentzia-urtea
2018
Erantzun-maila
Erakundeen % 95
Landa-lana egiteaz arduratzen den enpresa
Nuevos Ventajas S.L.
Diseinua egiaztatzeko eta baliozkotzeko prozesua
Abian jarri aurretik, administrazio publikoetako arduradunak, hainbat lantaldetan

1.3 Azterlanaren behaketa-eremua

Estatistika honen zundaketaren oinarrian honako hauek sartu dira:

- Errolda-izaerako landa-lan bat: Eusko Jaurlaritza, hiru foru-aldundiak eta 5.000 biztanletik gorako herrietako udalak (71 udal) bere barne dituelarik. Horiek aztertzeko, 5.000 eta 20.000 biztanle bitarteko udaletan, 20.000 biztanletik gorako udaletan eta hiru hiriburuetan geruzatu dira.
- 5.000 biztanletik beherako udalerrietako toki-administrazioen lagin adierazgarri bati buruz egindako (100 udal) landa-lan bat; hau da, 5.000 biztanletik beherako herrietako udalen % 55,6ari buruz, eta geruza horretako udalerrietako biztanleen % 47,9ari buruz.
- Administrazio baten edo gehiagoren mende edo %100eko partaidetza duten erakunde autonomoei, sozietate publikoei eta fundazioei egindako errolda-izaerako landa-lan bat.

	UNIBERTSOA		LAGINA		LAGINAREN IRISMENA	
	Erakunde kop.	Biztanleria	Erakunde kop.	Biztanleria	Erakundeen %	Biztanleriaren %
Udalaka	251	2.199.088	171	2082197	68,1%	94,7%
< 5000 biztanle	180	224.383	100	107492	55,6%	47,9%
5000 y 20000 biztanle	52	545.655	52	545.655	100%	100%
> 20000 biztanle	16	647.388	16	647.388	100%	100%
Hiriburuak	3	781.662	3	781.662	100%	100%
Erakunde autonomoak, sozietate publikoak	23	-	18	-	-	-

eta fundazioak						
Foru-aldundiak eta Eusko Jauralitzak	4	2.199.088	4	2.199.088		
GUZTIRA	278	2.199.088	198		71,2%	

Taula 1 Aztergai den unibertsoa eta laginaren irismen-ratioak

Datuak biltzean eta aztertzean, beste eremu edo arlo batzuek kirol-gastu bat egitera bideratutako partidei buruzko informazioa sartu da.

Eranskinean, aztertutako kontzeptuen definizioak kontsulta daitezke, bai eta aplikatutako bateratze bikoitzaren prozesua ere.

2 EMAITZEN TXOSTENA

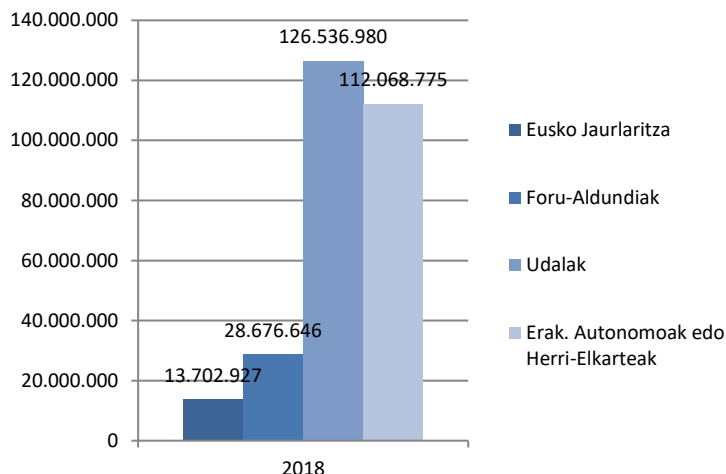
Txosten honetan laburbiltzen dira kiroleko gastu publikoan eragin handia duten 2018ko elementu nabarmenenak.

2.1 2018AN LIKIDATUTAKO KIROL-GASTUA

Atal honetan, likidatutako aurrekontuen datuak jasotzen dira, azterketa erakunde motan oinarritzen baita. Kiroleko aurrekontu likidatuek, erakunde publikoek kirolerako kudeatu duten guztizko kopurua adierazten dute, erakundeen arteko barne-transferentziak barne.

2.1.1 Kirol-gastua

2018an, **EAEko administrazio publikoek kirolean egindako gastua 280.985.328 eurokoa** izan zen. Hamarretik lau euro eta erdi udalei dagokie (126.536.980 milioi euro), hamarretik lau euro erakunde autonomo, sozietate publiko eta fundazioei (112.068.775 euro) eta gainerakoa Eusko Jaurlaritzaren (13.702.927 euro) eta foru-aldundien (28.676.646 euro) artean banatzen da.

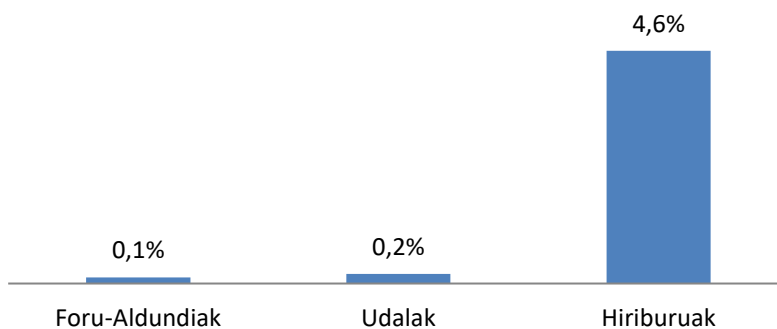


Grafiko 1 Kirolean ordaindutako gastua erakundearen arabera (eurotan)

2.1.2 Kiroleko gastu likidatuak administrazio publikoen aurrekontuetan duen garrantzi erlatiboa

2018an, kirolean likidatutako gastuaren pisu erlatiboa, guztizko aurrekontuekin alderatuta, **%4,6**koa izan zen **udaletan**, **%0,2**koa **foru-aldundietan** eta **%0,1**koa **Eusko Jaurlaritzan**.

Udalak dira kirolean portzentai gastu handiena egiten duten administrazio publikoak.



Grafiko 2 Kirolean ordaindutako gastua guztizko aurrekontuei dagokienez, administrazio mailen arabera (%)

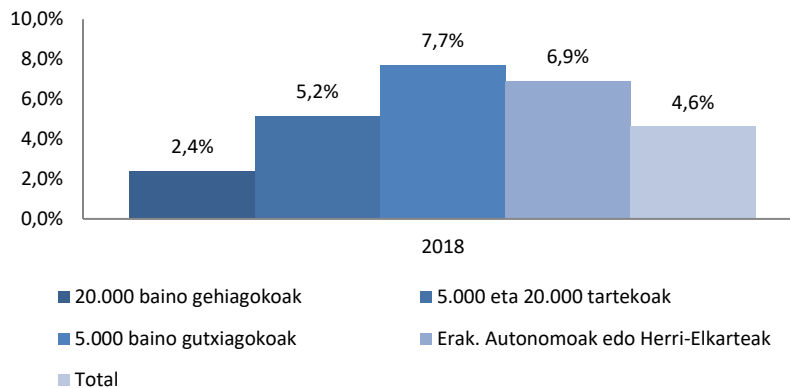
Hurrengo taulan, erakundeek kirolean egindako gastua ikus daiteke.

KIROLETAN ORDAINDUTAKO GASTUA GUZTIZKO AURREKONTUEI DAGOKIENEZ			
Eusko Jaurlaritza	Gastua	Aurrekontuak	%
Foru-Aldundiak	13.702.927	11.486.409.000	0,1%
Udalak	28.676.646	15.144.841.347	0,2%
Hiriburuak	126.536.980	2.735.003.837	4,6%

Guztira	168.916.553	29.366.254.184	0,6%
---------	-------------	----------------	------

Taula 2 Kirolean eta guztizko aurrekontuetan ordaindutako gastua, administrazio mailen arabera (%)

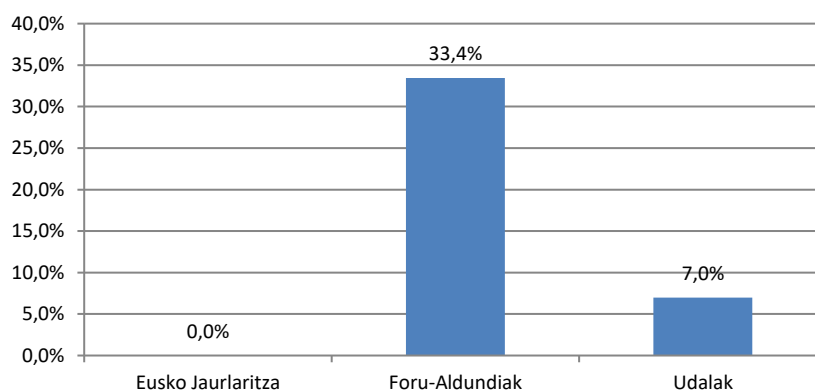
Aurreko grafikoan ikus daitekeen bezala, **5.000 eta 20.000 biztanle bitarteko udalerriek direla kirolean egiten dute portzentai gastu handiena, %7,7ko gastua egiten baitute guztizko aurrekontuekin alderatuta. Bestalde, hiriburuei dagokienez, kirolak %2,4ko gastua eragiten die.**



Grafiko 3 Kirolean ordaindutako gastua udalen guztizko aurrekontuei dagokienez, udalerrien neurriaren arabera

Gainerako udaletan, kirol-gastua %5,2koa da **20.000 biztanletik gorako** udalerrietan, eta %6,9koa udalerritxienetan (5.000 biztanletik beherakoak).

2.1.3 Bestelako sail eta arloek kirolean egindako gastua



Grafiko 4 Kirolean ordaindutako gastua kirolez kanpoko sailetatik, administrazio mailen arabera (%)

Logikoa denez, kirolera bideratutako gastu gehiena administrazio publikoetako kirol-sailek egiten dute. 2018an, **foru-aldundietako beste arlo batzuek** kirolean egindako

gastua %33koa izan zen, eta %7koa udaletan. Bestalde, Eusko Jaurlaritzan, gastu guztia kirol-sailetik egiten da.

KIROLEAN ORDAINDUTAKO GASTUA HURA BURUTZEN DUTEN SAILEI DAGOKIENEZ					
Erakundea	Kirolez kanpoko sailak		Kirol-sailak		Guztira
	€	%	€	%	
Eusko Jaurlaritza	0	0,0%	13.702.927	100,0%	13.702.927
Foru-Aldundiak	9.591.070	33,4%	19.085.576	66,6%	28.676.646
Udalak	8.820.544	7,0%	117.716.436	93,0%	126.536.980
Guztira	18.411.614	10,9%	150.504.939	89,1%	168.916.553

Taula 3 Kirolean ordaindutako gastua hura burutzen duten sailei dagokienez, administrazio mailen arabera (eurotan eta %)

Udalen dimentsioaren araberrako banaketari dagokionez, **txikienak dira, kirol sailetik kanpo, kirolean gastu portzentai handiena egiten dutenak (%18a)**. Taulan ikus daitekeen bezala, udalerrriaren tamainak gora egin ahala, kirolekoak ez diren sailen kirol-gastuaren portzentaia behera egiten du: **5.000 eta 20.000 biztanle bitarteko udalerrietan, % 9a; 20.000 biztanletik gorako udalerrietan, %6a; eta hiriburuetan, %2a.**

KIROLEAN ORDAINDUTAKO GASTUA HURA BURUTZEN DUTEN SAILEI DAGOKIENEZ					
Erakundea	Kirolez kanpoko sailak		Kirol-sailak		Guztira
	€	%	€	%	
Hiriburuak	685.163	2,4%	27.823.316	97,6%	28.508.479
20.000 baino gehiagokoak	2.283.451	5,6%	38.303.459	94,4%	40.586.910
5.000 eta 20.000 tartekoak	4.093.051	8,5%	43.795.304	91,5%	47.888.355
5.000 baino gutxiagokoak	1.758.879	18,4%	7.794.357	81,6%	9.553.235
Guztira	8.820.544	7,0%	117.716.436	93,0%	126.536.980

Taula 4 Kirolean ordaindutako gastua hura burutzen duten sailei dagokienez udaletan, udalerrien neurriaren arabera (eurotan eta %)

2.1.4 Erakunde mota bakoitzak kirolean egindako gastua

2018an, kirolean egindako **gastuaren zatirik handiena gastu arruntera** bideratzen da, zifra txikixeagoa delarik erakunde autonomoetan, sozietate publikoetan eta fundazioetan. **10 eurotik 6,2 eta 8,1 artean erakunde horietako gastu arruntari dagozkie**. Zehazki, Eusko Jaurlaritzaren gastu arrunta **%75ekoa** da, foru-aldundiena

%81ekoa, udalena **%80**koa eta erakunde autonomo, sozietate publiko eta fundazioena **%62**koa.

Inbertsioetara eta kapital-eragiketetara bideratutako aurrekontuari dagokionez, nabarmendu behar da **erakunde autonomoak, sozietate publikoak eta fundazioak** direla partida horietara gehien bideratzen dutenak (**%38a**). Hala ere, udaletan eta foru-aldundietan **%19a** baino ez dira, eta Eusko Jaurlaritzan, berriz, **%25a**.

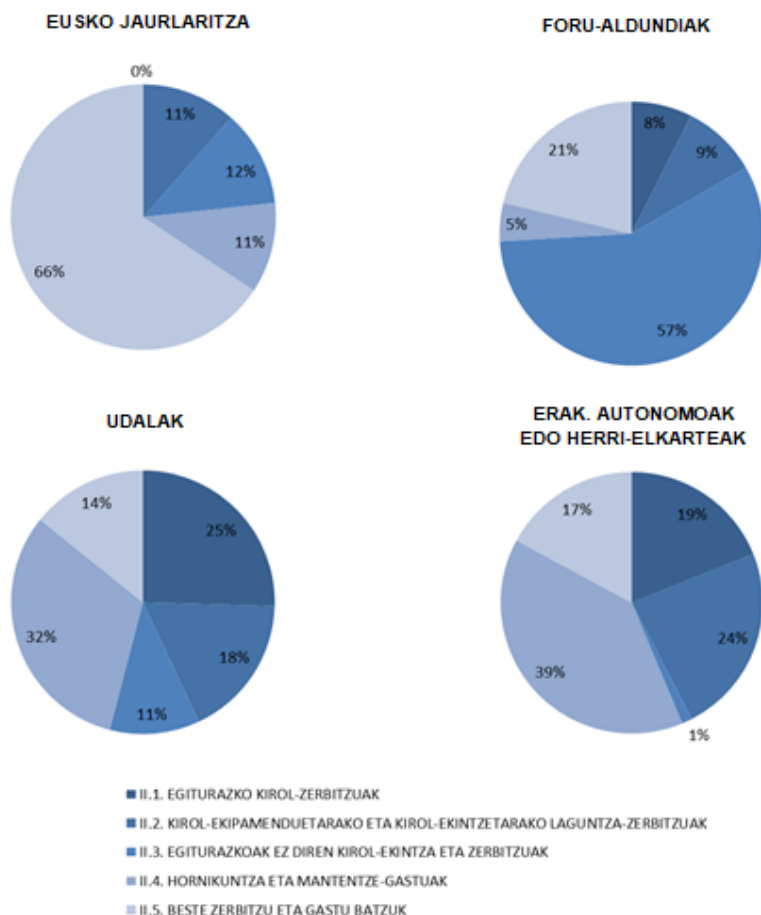
Finantza-aktibo eta -pasiboen partidak ia ez dira agertzen: **%0,36** udaletan eta **%0,23** erakunde autonomo, sozietate publiko eta fundazioetan.

Erakundea	Eusko Jaurlaritza		Foru-Aldundiak		Udalak		Erak. Autonomoak edo Herri-Elkarteak		Guztira
	€	%	€	%	€	%	€	%	
Gastu arruntak	10.324.001	75,3%	23.304.245	81,3%	101.851.995	80,5%	69.526.227	62,0%	205.006.469
Kapital-gastuak	3.378.926	24,7%	5.372.401	18,7%	24.224.240	19,1%	42.280.877	37,7%	75.256.445
Aktibo eta pasiboak	0	0,0%	0	0,0%	460.745	0,4%	261.671	0,2%	722.416
Guztira	13.702.927	100,0%	28.676.646	100,0%	126.536.980	100,0%	112.068.775	100,0%	280.985.330

Taula 5 Gastua kirolean, gastuaren jatorri ekonomikoaren eta erakunde motaren arabera (eurotan eta %)

Gastu arrunta aztertuz gero, ikus daiteke **erakunde autonomoek, sozietateek eta fundazio publikoek eta udalek hornidura- eta mantentze-gastuetarako** erabiltzen dutela portzentairik handiena: erakunde autonomoek, sozietateek eta fundazio publikoek **%39a**, eta udalek **%32a**. Hala ere, udalek **%25a** gastatzen dute egiturazko kirol-zerbitzuetan, eta erakunde autonomoek, sozietateek eta fundazio publikoek **%24a** kirol-ekipamenduetarako eta kirol-jardueretarako laguntza-zerbitzuetan.

Bestalde, **foru-aldundiek egiturazkoak ez diren kirol-jarduera eta -zerbitzuetara** bideratzen dute **gastu portzentai gehiena (%57a)**, **Eusko Jaurlaritzak**, berriz, **%66a** bideratzen du **beste zerbitzu eta gastu batzuetara**.



Grafiko 5 Gastu arrunta ondasun eta zerbitzuetan, zerbitzu motaren eta erakunde motaren arabera (%)

Kirol-esparruei dagokienez, **multikirola** da erakundeen kirol-gastu gehiena adierazten duena. Multikiroletara abiatutako gastua **Eusko Jaurlaritzaren %73 da, foru-aldundien %40a, udalen %81a eta erakunde autonomoen, sozietate publikoen eta fundazioen %65a**. Horrek esan nahi du kirolean egindako gastu gehienak **ez direla kirol-eremu bakarrekoak**; aitzitik, egindako gastu gehienek **hainbat kirol-motari eragiten diete aldi berean**. Banakako kirol mota bati dagokionez, nabarmentzekoa da pilota-kiroletan egindako gastua.

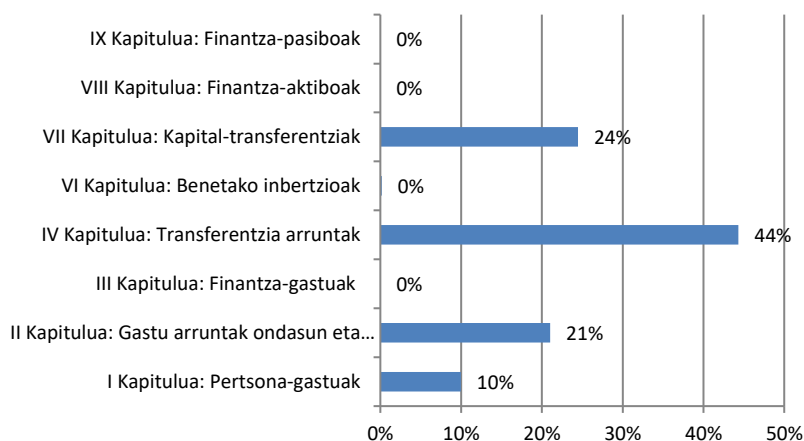
Kirol-eremua	Eusko Jaurlaritza		Foru-Aldundiak		Udalak		Erak. Autonomoak edo Herri-Elkarteak		Guztira
	€	%	€	%	€	%	€	%	
Atletismo-kirolak	405.404	3,0%	1.505.440	5,2%	3.776.068	3,0%	106.697	0,1%	5.793.609
Pilota-kirolak	2.533.390	18,5%	3.931.039	13,7%	4.369.094	3,5%	33.031.564	29,5%	43.865.086
Borroka-kirolak	0	0,0%	211.391	0,7%	82.310	0,1%	0	0,0%	293.700
Motor-kirolak	0	0,0%	95.081	0,3%	66.610	0,1%	0	0,0%	161.690

Nabigazio-kirolak	0	0,0%	1.129.842	3,9%	174.003	0,1%	363.364	0,3%	1.667.209
Irristatze-kirolak	0	0,0%	241.796	0,8%	216.551	0,2%	55.611	0,0%	513.957
Herri-kirolak	401.970	2,9%	752.803	2,6%	815.975	0,6%	19.030	0,0%	1.989.777
Ur-kirolak	84.140	0,6%	624.657	2,2%	3.198.800	2,5%	143.928	0,1%	4.051.525
Kirol-aniztasuna	9.969.584	72,8%	11.533.130	40,2%	102.347.549	81,2%	72.380.876	64,6%	196.231.138
Beste batzuk	308.440	2,3%	8.651.469	30,2%	10.932.497	8,7%	5.967.706	5,3%	25.860.111
Guztira	13.702.927	100,0%	28.676.646	100,0%	125.979.455	100,0%	112.068.775	100,0%	280.427.803

Taula 6 Gastua kirolean, kirol-esparruen eta erakunde motaren arabera (eurotan eta %)

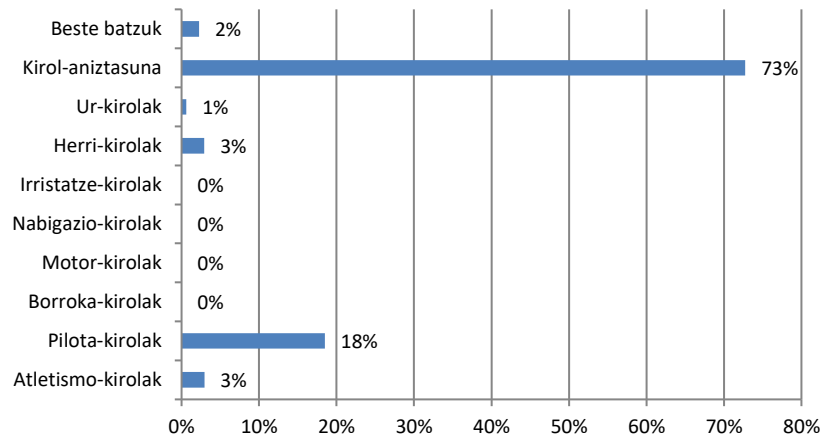
2.1.4.1 Eusko Jaurlaritzak

Eusko Jaurlaritzak 2018an kirolean likidatutako gastuak honako zifra hauek ditu. Nabarmentzekoa da **gastu portzentai handiena duen kapitulua** transferentzia arruntena dela (IV.kapitulua), **%44a** delarik. Ondoren datoz kapital-transferentziak (%24), ondasun eta zerbitzuen gastu arruntak (%21) eta langileen gastuak (%10). Eusko Jaurlaritzak ez du zenbatekorik aurkezten kirolaren esparruan finantza-aktibo eta -pasiboetan, ezta finantza-gastuetan ere. **Inbertsio errealak %0,18a baino ez dira.**



Grafiko 6 Eusko Jaurlaritzaren gastua kirolean kapitulu ekonomikoaren arabera (%)

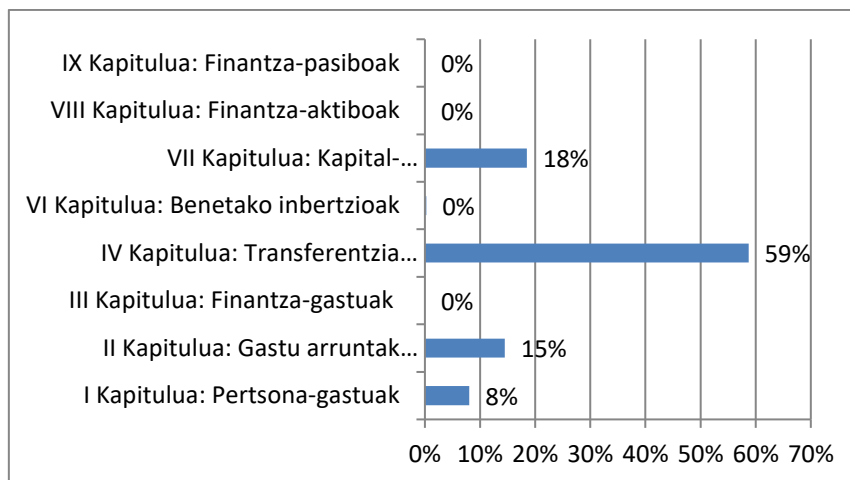
Liquidatutako gastuari dagokionez, lehen ikusi dugun bezala, **%73a multikirolekoak** dira; horrek esan nahi du kirolean egindako gastu gehienek hainbat kirol biltzen dituztela aldi berean. Ondoren, **pilota-kirolak daude (%18)** eta, ondoren, bertako kirolak (%3).



Grafiko 7 Eusko Jaurlaritzaren kirolean ordaindutako gastua kirol-esparruen arabera (%)

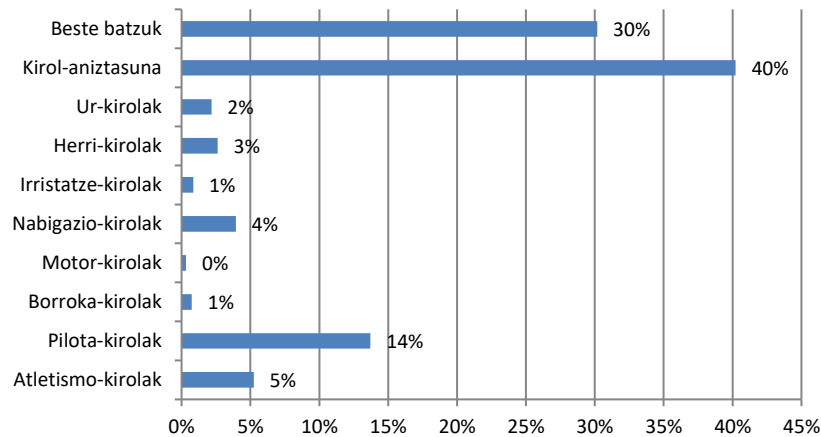
2.1.4.2 Foru-aldundiak

Foru-aldundiek **transferentzia arruntetara bideratzen dute %59a**. Ondoren, kapital-transferentziak daude (%18), ondasun eta zerbitzuen gastu arruntak (%15) eta langileen gastuak (%8). Inbertsio errealak %0,27a dira; aktibo finantzarioak, pasibo finantzarioak eta gastu finantzarioak, berriz, ez dute zifrarik.



Grafiko 8 Foru-Aldundien kirolean ordaindutako gastua kapitulu ekonomikoaren arabera (%)

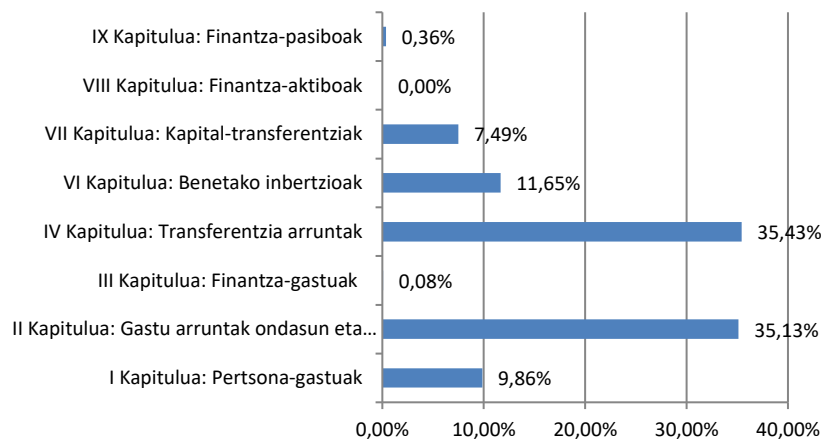
Kirolaren esparruko gastuaren helmuga kontuan hartuta, foru-aldundietan **multikirola nabarmentzen da (%40)**; beraz, kiroleko gastu gehienek hainbat kirol-diziplina hartzen dituzte aldi berean. Gainera, nabarmendu behar da **gastuaren %30a** estatistikan jaso ez diren **beste kirol mota batzuetara bideratzen** dela. Hirugarrenik, pilota-kirolen portzentaia nabarmentzen da.



Grafiko 9 Foru-Aldundien kirolean ordaindutako gastua kirol-esparruen arabera (%)

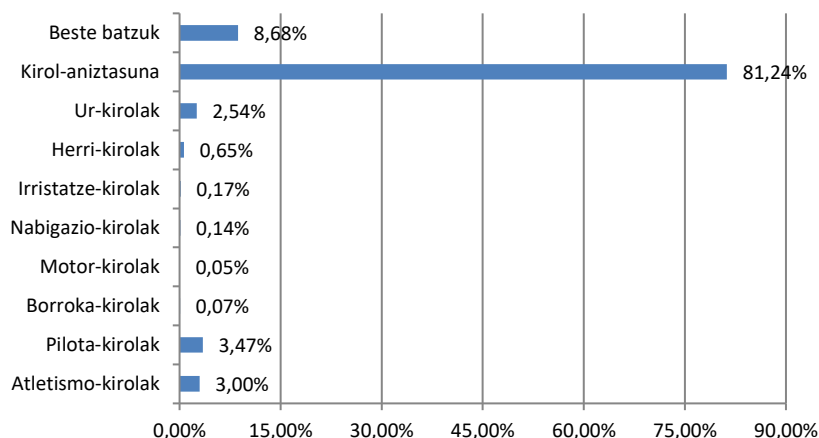
2.1.4.3 Udalak

Kiroleko gastu likidatuaren banaketa udalen kapitulu ekonomikoen arabera aztertuz gero, ikus daiteke **transferentzia arrunten pisua eta ondasun eta zerbitzuetako gastu arruntaren pisua antzekoak direla**, kasu bietan **%35ekoa** izanik. Horren atzetik daude inbertsio errealak (%11,65) eta langileen gastuak (%9,86).



Grafiko 10 Udalen kirolean ordaindutako gastua kapitulu ekonomikoaren arabera (%)

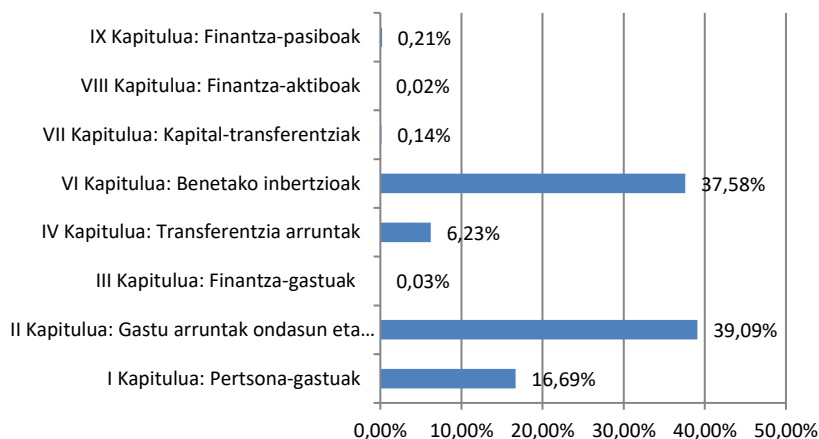
Gastuaren esparruari dagokionez, **multikirola da nagusi**, neurri handi batean, gainerako erakundeen gainetik (**%81,24**); beraz, erakunde horiek egiten dituzten gastu gehienek hainbat kirol hartzen dituzte barne, eta ez dira kirol jakin baterako soilik. Izan ere, erakunde horiek kiroldegi-instalazio ugari dituzte, eta mantentze-lanen moduko lanak ezin zaizkio kirol bakar bati esleitu. Multikirolaren ondoren, **beste kirol-esparru batzuk daude, %8,68rekin**, batez ere yoga, pilates, spinning eta bestelako kirol-jarduerekin lotuta.



Grafiko 11 Udalen kirolean ordaindutako gastua kirol-esparruen arabera (%)

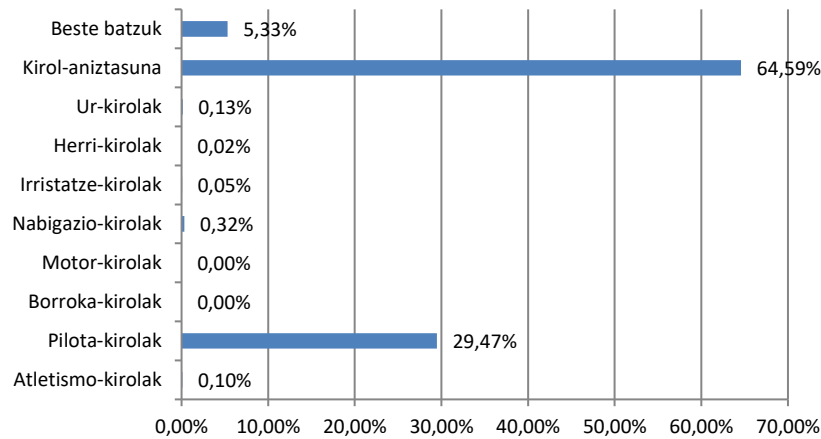
2.1.4.4 Erakunde autonomoak, sozietate publikoak eta fundazioak

Erakunde autonomoen, sozietate publikoen eta fundazioen gastuaren zatirik handiena **ondasun eta zerbitzuen gastu arrunten** kapitulari dagokio (**%39,09**), eta, ondoren, **inbertsio errealei** dagokiona (**%37,58**). Hirugarren lekuan daude langileen gastuak (%16,69). Nabarmentzekoa da transferentzia arruntak -nagusi direnak gainerako erakundeetan- kasu honetan, laugarren lekuan daudela, gastuaren % 6,23rekin.



Grafiko 12 Erakunde autonomoen, herri-elkarteen eta Fundazioen kirolean ordaindutako gastua kapitulu ekonomikoaren arabera (%)

Gastuaren esparruari dagokionez, nabarmendu behar da gainerako erakundeetan bezala **multikirola** dela nagusi. Hau da, ikusi dugun bezala, erakundeen joera orokorra da **kirol-gastua kirol mota jakin bati ez esleitzea**, baizik eta hainbat eremutako kirolei eragiten diela. Hala ere, nabarmentzekoa da erakunde autonomoek, sozietate publikoek eta fundazioek pilota-kiroletara bideratzen duten portzentaia (%29,47).

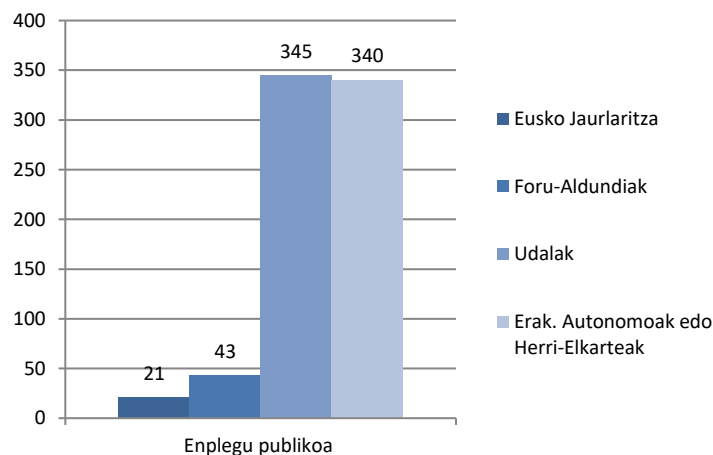


Grafiko 13 Erakunde autonomoen, herri-elkarteen eta Fundazioen kirolean ordaindutako gastua kirol-esparruen arabera (%)

2.2 ENPLEGU PUBLIKOA KIROLEAN

Datu ekonomikoez gain, estatistikak **administrazio publikoetako kirol-enpleguari buruzko informazioa ematen du.**

Aztertutako EAeko administrazio publikoek berezko 749 kirol-lanpostu dituzte. Azpikontratutako lanpostuak zenbatuta, kopurua 2.152 lanpostura iritsiko litzateke. Alde handia dago azpikontratutako enpleguaren eta enplegu propioaren artean; izan ere, **erakunde gehienek** kirol-teknikari bat dute, saila kudeatzen duena, eta gainerako jarduerak **azpikontratitzen** dituzte. Monitoreak, sorosleak, mantentze-lanak, garbiketa, etab... normalean azpikontratitzen diren lanpostuak dira.



Grafiko 14 Berezko kirol-enplegu publikoa erakunde motaren arabera

Aurreko grafikoan ikus daitekeen bezala, berezko enplegu publiko **gehiena udalei (345) eta erakunde autonomo, fundazio eta sozietate publikoei (340)** atxikita dago,

hau da, berezko enplegu osoaren %91a (%46 eta %45, hurrenez hurren). **Foru-aldundiak %6a** (43) eta **Eusko Jaurlaritzak %3a** (21) enplegatzen dute.

Erakundea	Kirol-kudeaketa eta -jarduera	Laguntzako eta zeharkako lanpostuak	Guztira
Eusko Jaurlaritza	21	0	21
Foru-Aldundiak	43	0	43
Udalak	223	122	345
Erak. Autonomoak edo Herri-Elkarteak	268	72	340
Guztira	555	194	749

Taula 7 Berezko kirol-enplegu publikoa erakunde motaren eta funtzio profesionalaren arabera

Lanpostuen funtzioei buruzko datuak zehatzago aztertuta, postu gehienak **kirol-kudeaketa eta -jardueratik** datoz, guztizkoaren **%74a** izanda.

Erakundea	Absolutuak			%	
	Gizonak	Emakumeak	Guztira	Gizonak	Emakumeak
Eusko Jaurlaritza	11	10	21	52,4%	47,6%
Foru-Aldundiak	19	24	43	44,2%	55,8%
Udalak	164	180	345	47,7%	52,3%
Erak. Autonomoak edo Herri-Elkarteak	208	132	340	61,2%	38,8%
Guztira	402	346	749	53,7%	46,3%

Taula 8 Berezko kirol-enplegu publikoa erakunde motaren eta sexuaren arabera

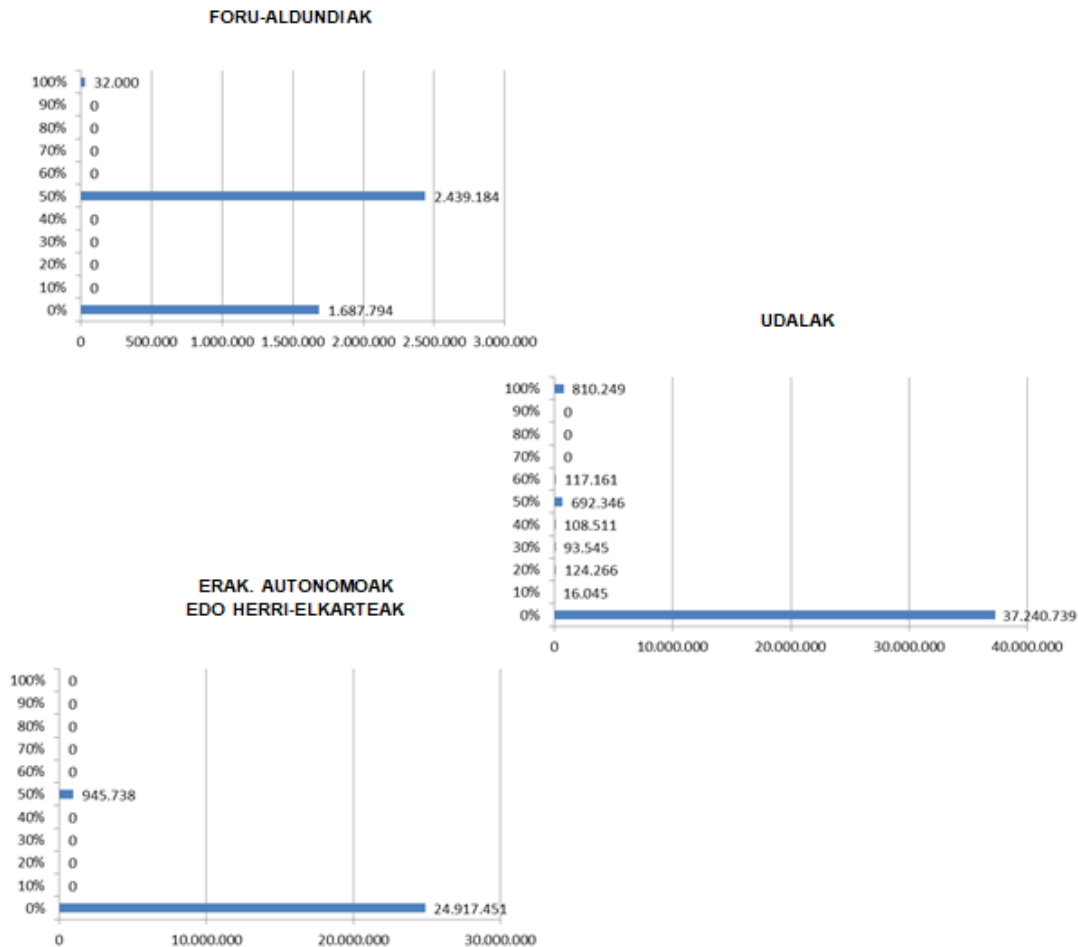
Azterketan **genero-ikuspegia** txertatuta, nabarmentdu daiteke **lanpostuen %46a emakumeek betetzen dituztela, eta %54a gizonak. Emakume gehien** dituen erakundea **foru-aldundiak dira (%56)**, eta erakunde autonomoak, fundazioak eta sozietate publikoak dira **gutxien** dituztenak (**%39**).

2.3 AZTERTUTAKO BESTE ALDERDI BATZUK

2.3.1 Genero-ikuspegia

Administrazio publikoek **genero-ikuspegiaren arabera** ondasun eta zerbitzuetan egindako gastu arrunten azterketari erreparatuta, honako emaitza hauek ikus ditzazkegu:

Foru-aldundiek **2.439.184 euroko** gastua egin dute, eta gastu hori egiteko **genero-ikuspegia %50ean** hartu dute kontuan.



Grafiko 15 Gastu arrunta ondasun eta zerbitzuetan generoaren inguruko ikuspuntuaren arabera

Udalek, berriz, **810.249 euroko** gastua egin dute, **genero-ikuspegia %100ean** kontuan hartuta.

Erakunde autonomoek, sozietateek eta fundazio publikoek **945.738 euroko** gastua egin zuten, eta kontuan hartu zuten **genero-ikuspegia %50ean**.

Eusko Jaurlaritzari dagokionez, informazio hori ez dago eskuragarri.

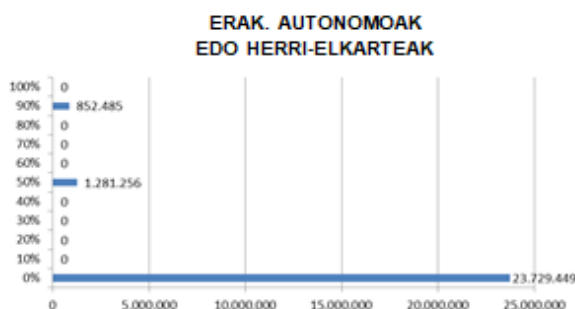
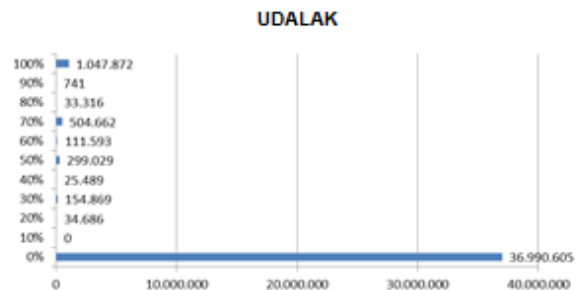
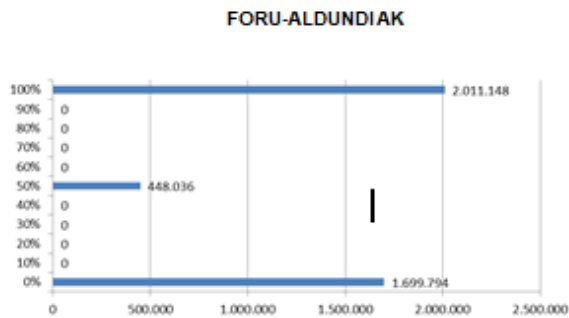
2.3.2 Hizkuntza-irizpideak

Administrazio publikoek **hizkuntza-irizpideen arabera** ondasun eta zerbitzuetan egindako gastu arrunten azterketari erreparatuta, honako emaitza hauek ikus ditzazkegu:

Foru-aldundiek **2.011.148 euroko** gastua egin dute, eta gastu hori egiteko hizkuntza-irizpidea %100ean hartu dute kontuan.

Udalek 1.047.872 euroko gastua egin dute, **hizkuntza-irizpideak %100ean** kontuan hartuta.

Erakunde autonomoek, **sozietateek eta fundazio publikoek 852.485 euroko** gastua egin dute, eta horretan **hizkuntza-irizpideen %90a** hartu dute kontuan.

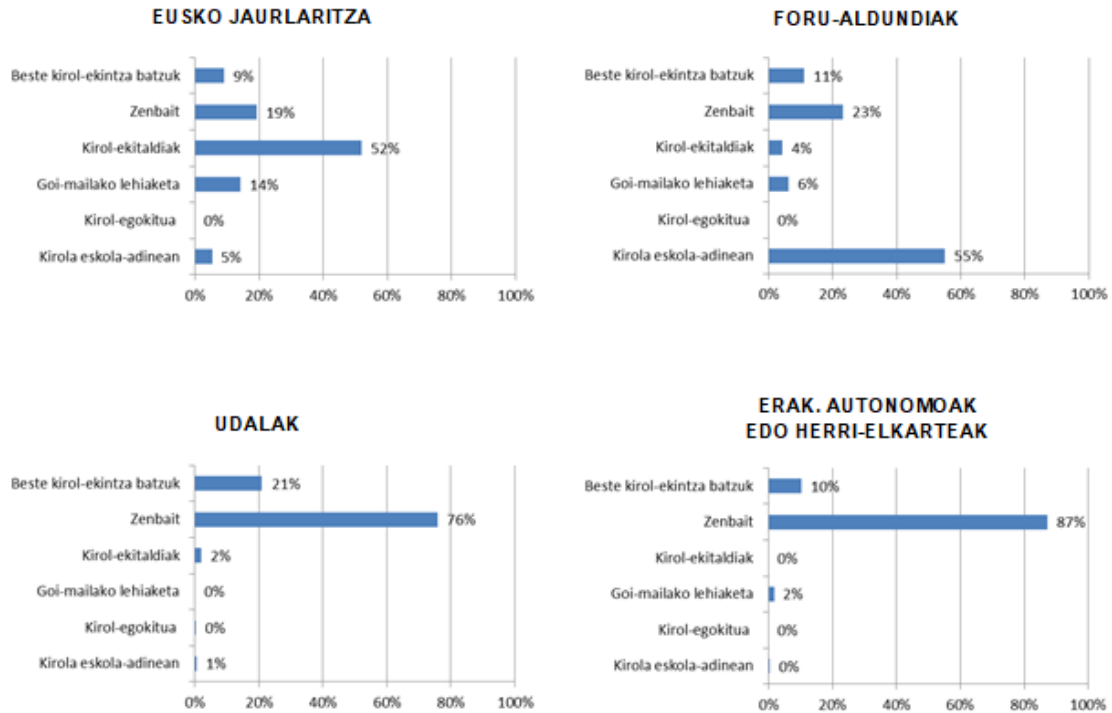


Grafiko 16 Gastu arrunta ondasun eta zerbitzuetan hizkuntza-irizpideen arabera

Eusko Jaurlaritzari dagokionez, informazio hori ez dago eskuragarri.

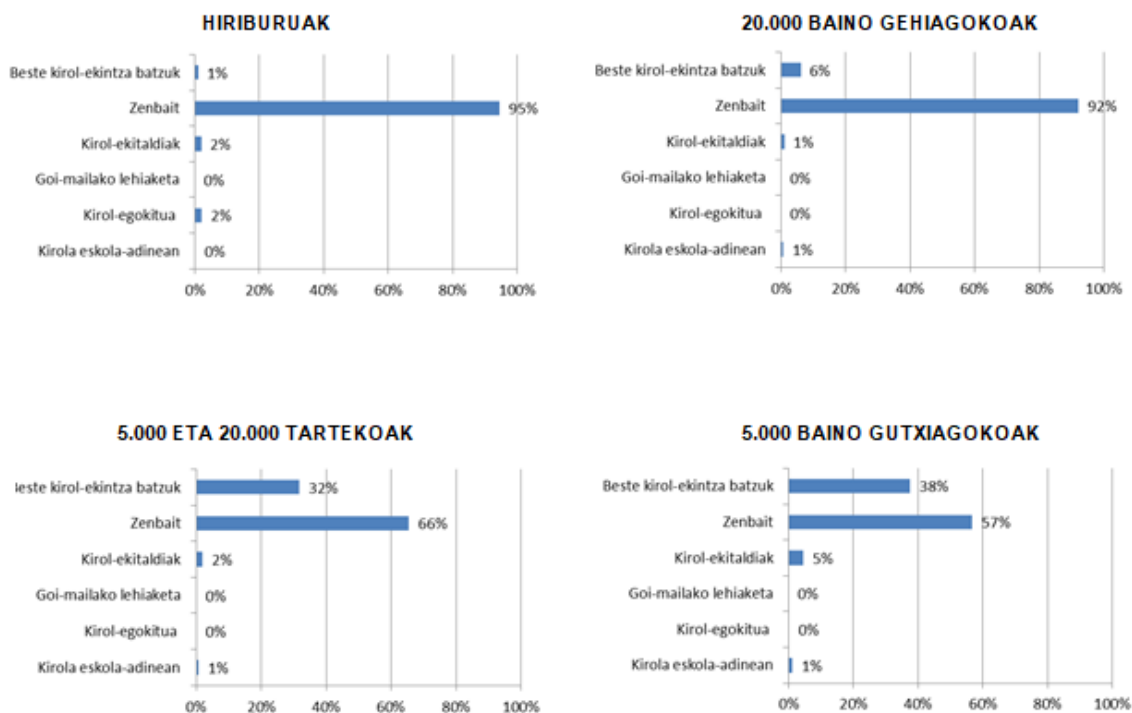
2.3.3 Gastuaren helmuga

Ondasun arruntetan eta zerbitzuetan egindako gastuaren helmugaren arabera, ikus daiteke, **Eusko Jaurlaritzaren xede nagusia kirol-ekitaldiak** diren bitartean (%52), **foru-aldundienak eskola-adineko kirola dela** (%55). Bestalde, **udalen eta erakunde autonomo, sozietate publiko eta fundazioen gastu nagusiaren helmuga hainbat dira** (%76 eta %87, hurrenez hurren). Horrek esan nahi du gastu gehiena ez duela xede jakin bat, aldi berean hainbat xederi eragiten baitie.



Grafiko 17 Gastu arrunta ondasun eta zerbitzuetan gastuaren norakoaren eta administrazio mailen arabera

Udalerrien banaketari dagokionez, udalerraren tamaina edozein izanda ere, **xede nagusia hainbat** direla ikus daiteke, lehenago udalen grafikoan ikusi den bezala. Gainera, **20.000 biztanletik beherako udalerriak dira beste xede batzuetan gehien jarduten dutenak** (% 38), batez ere beste kirol-jarduera batzuetan.

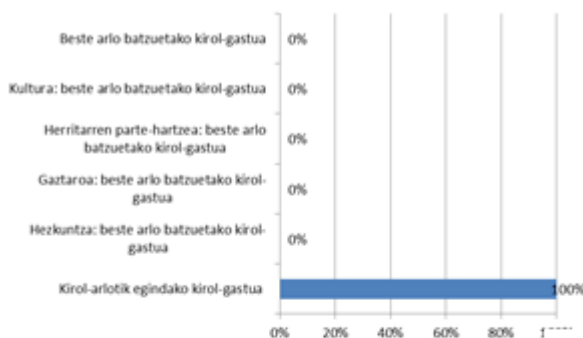


Grafiko 18 Gastu arrunta ondasun eta zerbitzuetan gastuaren norakoaren eta administrazio mailen arabera

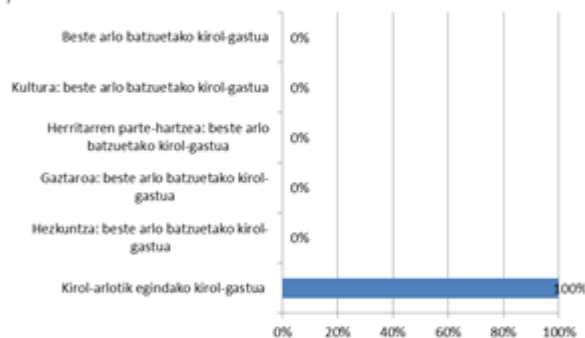
2.3.4 Inbertsio errealak

Gastuaren arloaren arabera egindako **inbertsio errealei** erreparatuz gero, ikus daiteke egindako **inbertsio erreal gehienak** kirol-arlotik datozela. Hala, ikus daiteke **Eusko Jaurlaritzan eta foru-aldundietan** inbertsio errealetan egindako gastu guztia arlo horretatik egiten dela. **Udaletan, inbertsio errealetan** egindako gastuaren gehiengo (% 83) **kirolaren** arlotik egiten da, **12.304.581 euroekin**.

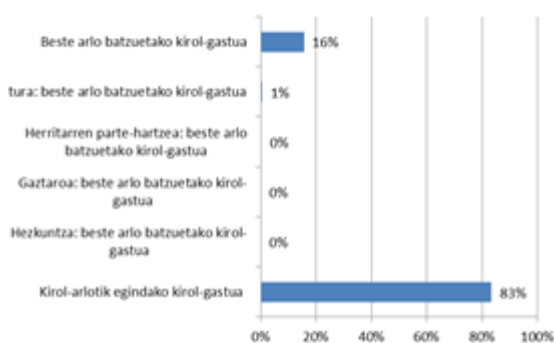
EUSKO JAURLARITZA



FORU-ALDUNDIAK

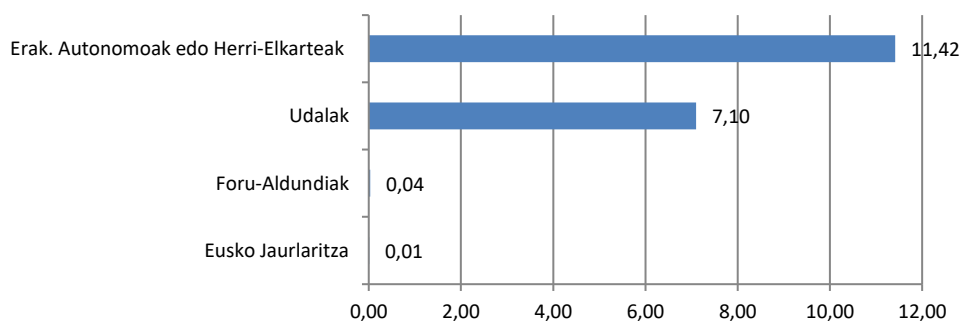


UDALAK



Grafiko 19 Gastua benetako kirol-inbertsioetan gastuaren arloaren arabera

Biztanle bakoitzeko inbertsioei dagokienez, erakunde autonomoak, sozietate publikoak eta fundazioak dira biztanle bakoitzeko gastu handiena egiten dutenak, 11,42 euroko gastua izanik.



Grafiko 20 Gastua benetako per capita kirol-inbertsioetan gastuaren arloaren arabera

2.3.5. Kirol klub eta erakundeentzako transferentziak

Txosten honetan udalerriek **kirol klub eta erakundeei** egindako **transferentzia arrunten** azterketaren emaitzak aurkezten dira. Horretarako, galdetegietan emandako informazioa hartu da abiapuntutzat, eta horien hartzailea **kirol klub edo erakunde gisa identifikatuta** duten transferentziak hautatu dira.

Hurrengo taulan, azterlanean **parte hartu duten udalerriak** adierazten dira, kirol klub eta erakundeetarako **transferentzien xedea, zenbatekoa** eta transferentzia horiek **transferentzia arrunt guztiekiko eta guztizko gastuekiko** duten **ehunekoa** adierazita. Transferentzien hartzaile gisa **kirol klub edo erakundeak identifikatu ez ziren** udalerrietan ez da informaziorik jaso, kasu horietan ehunekoa 0 baita.

ERAKUNDEAK	LURRALDE HISTORIKOA	KIROL CLUB ETA ERAKUNDEEI EGINDAKO TRANSFERENTZIEN XEDEA	ZENBATEKOA	GASTU OSOA TRANSFERENTZIA ARRUNTETAN	KIROLEKO GUZTIZKO GASTUA	KIROL-ERAKUNDEETARA EGINDAKO TRANSFERENTZIEN %, TRANSFERENTZIA ARRUNTEN GAINEAN	KIROL-ERAKUNDEETARA EGINDAKO TRANSFERENTZIEN %, GUZTIZKO GASTUEN GAINEAN
Vitoria-Gasteiz	Álava/Araba	-				-	-
Amurrio	Álava/Araba	Etorkizuna aialako futbol taldea	4.500,00	126.057,00	793.008,00	69%	11%
		Kaskagorri futbol taldea	7.500,00				
		Club de tenis Amurrio	336,16				
		Club deportivo judo Amurrio	4.368,26				
		Zaraobe saskibaloia taldea	7.255,00				
		Amurrioko Pelotazale taldea	5.280,00				
		Club patines	1.610,41				
		Aresketa gimnasia ritmica	4.435,15				
		Amurrioko txirrindulari elkarte	1.451,09				
		Rugby taldea	1.451,09				
		Arku kirol taldea	4.429,83				
		Amurrio Club de fútbol	31.404,00				
		S.D.C. Zabaleko - futbol	340,00				
		Tertanga Eleixalde bolo	1.256,83				
		Ikaslehi Amuraial txirrindulari taldea	600,00				
		Amurrioko txirrindulari elkarte	4.216,77				
		Moto Club Aiala - trial	800,00				

ERAKUNDEAK	LURRALDE HISTORIKOA	KIROL CLUB ETA ERAKUNDEEI EGINDAKO TRANSFERENTZIEN XEDEA	ZENBATEKOA	GASTU OSOA TRANSFERENTZIA ARRUNTETAN	KIROLEKO GUZTIZKO GASTUA	KIROL-ERAKUNDEETARA EGINDAKO TRANSFERENTZIEN %, TRANSFERENTZIA ARRUNTEN GAINEAN	KIROL-ERAKUNDEETARA EGINDAKO TRANSFERENTZIEN %, GUZTIZKO GASTUEN GAINEAN
Agurain/Salvatierra	Álava/Araba	Amurrio Team Cape - kickboxing	2.500,00	65.523,43	948.905,60	92%	6%
		C.D. Caza y Pesca	3.489,24				
		Giltzarrapo futbol taldea	300,00				
Alegría-Dulantzi	Álava/Araba	Clubs deportivos de agurain	60.523,43	47.270,70	528.174,00	44%	4%
		C.d ciclista virgend e aiala	534,70	20.040,00			
		Club deportivo alegria	20.040,00				
Aramaio	Álava/Araba	-				-	-
Artziniega	Álava/Araba	Subvenciones para actividades deportivas	4.052,34	5.552,00	125.394,60	73%	3%
Armiñón	Álava/Araba	-				-	-
Ayala/Aiara	Álava/Araba	-				-	-
Barrundia	Álava/Araba	Arabarrak kirol taldea	2.000,00	6.441,69	36.161,00	50%	9%
		Club deportivo de patinaje - muskerrak	250,00				
		Barrundia futbol taldea	941,41				
Bernedo	Álava/Araba	-				-	-
Zigoitia	Álava/Araba	-				-	-
Kuartango	Álava/Araba	-				-	-
Iruraiz-Gauna	Álava/Araba	-				-	-
Lagrán	Álava/Araba	-				-	-

ERAKUNDEAK	LURRALDE HISTORIKOA	KIROL CLUB ETA ERAKUNDEEI EGINDAKO TRANSFERENTZIEN XEDEA	ZENBATEKOA	GASTU OSOA TRANSFERENTZIA ARRUNTETAN	KIROLEKO GUZTIZKO GASTUA	KIROL-ERAKUNDEETARA EGINDAKO TRANSFERENTZIEN %, TRANSFERENTZIA ARRUNTEN GAINEAN	KIROL-ERAKUNDEETARA EGINDAKO TRANSFERENTZIEN %, GUZTIZKO GASTUEN GAINEAN
Lanciego/Lantziego	Álava/Araba	-				-	-
Leza	Álava/Araba	-				-	-
Moreda de Álava/Moreda Araba	Álava/Araba	-				-	-
Peñacerrada-Urizaharra	Álava/Araba	-				-	-
Erriberabeitia	Álava/Araba	Subvenciones a asociaciones deportivas	4.500,00	4.500,00	157.333,82	100%	3%
Urkabustaiz	Álava/Araba	Cd izarra gorri futbol 5 masculino	1.072,50	8.756,00	151.315,00	100%	6%
		Cd izarra gorri futbol 11 masculino	2.538,75				
		Lan eta jolas futbol alevín 8	1.500,00				
		Lan eta jolas futbol alevín	937,50				
		Lan eta jolas futbol benjamin 5	945,00				
		Lan eta jolas futbol prebenjamin 5	525,00				
		A.d. Urkabustaiz bolos	1.237,50				
Harana/Valle de Arana	Álava/Araba	-				-	-
Legutio	Álava/Araba	Subvención asociaciones deportivas	14.421,64	15.122,00	526.715,13	95%	3%
Zalduondo	Álava/Araba	-				-	-
Lantarón	Álava/Araba	-				-	-
Asparrena	Álava/Araba	Kukuma kirol elkarte	1.070,90	29.891,00	833.997,00	83%	3%
		Altzania mendi kluba	2.250,00				

ERAKUNDEAK	LURRALDE HISTORIKOA	KIROL CLUB ETA ERAKUNDEEI EGINDAKO TRANSFERENTZIEN XEDEA	ZENBATEKOA	GASTU OSOA TRANSFERENTZIA ARRUNTETAN	KIROLEKO GUZTIZKO GASTUA	KIROL-ERAKUNDEETARA EGINDAKO TRANSFERENTZIEN %, TRANSFERENTZIA ARRUNTEN GAINEAN	KIROL-ERAKUNDEETARA EGINDAKO TRANSFERENTZIEN %, GUZTIZKO GASTUEN GAINEAN
Baños de Ebro/Mañueta		Atxipi mendi kluba	960,10				
		C.d. alipendi	12.192,00				
		Altzania mendi kluba	2.743,20				
		Club pelota araña	3.389,37				
		C.d. aratz	323,08				
		Zirauntza kirol elkarte	1.977,20				
Berantevilla	Álava/Araba	-				-	-
Campezo/Kanpezu	Álava/Araba	Asociaciones deportivas del Municipio	2.565,95	9.159,00	53.357,00	28%	5%
		Cd campezo	2.053,35	4.500,00	157.897,92	100%	3%
		Ad ioar	2.446,65				
Donostia/San Sebastián	Guipuzcoa/Gipuzkoa	-				-	-
Irún	Guipuzcoa/Gipuzkoa	ENTIDADES DEPORTIVAS VARIAS A Entid que supl servic Promoción	34.748,60	114.099,00	1.102.459,51	72%	7%
		ENTIDADES DEPORTIVAS VARIAS A Entid que supl servic Instal. Deportiv	47.197,50				
Errenteria	Guipuzcoa/Gipuzkoa	Entidades deportivas. Actividades ordinarias.Clubes	20.392,78	349.557,45	1.572.445,75	10%	2%
		Entidades deportivas. Actividades extraordinarias.Clubes	13.569,76				
Eibar	Guipuzcoa/Gipuzkoa	Transferencias a entidades. Convenios colaboracion	82.500,00	968.698,00	1.400.698,00	9%	6%

ERAKUNDEAK	LURRALDE HISTORIKOA	KIROL CLUB ETA ERAKUNDEEI EGINDAKO TRANSFERENTZIEN XEDEA	ZENBATEKOA	GASTU OSOA TRANSFERENTZIA ARRUNTETAN	KIROLEKO GUZTIZKO GASTUA	KIROL-ERAKUNDEETARA EGINDAKO TRANSFERENTZIEN %, TRANSFERENTZIA ARRUNTEN GAINEAN	KIROL-ERAKUNDEETARA EGINDAKO TRANSFERENTZIEN %, GUZTIZKO GASTUEN GAINEAN
		Transf.a entidades.asistenc. A campeonat. Y pruebas deportiv	1.000,00				
Zarautz	Guipuzcoa/Gipuzkoa	Subvencion:zarautz arraun	30.000,00	305.550,00	2.852.349,14	71%	8%
		Subvencion: triatlloi taldea	16.000,00				
		Subvencion: zarautz kirol	160.000,00				
		Subvencion: sociedad ciclista	10.000,00				
Arrasate/Mondragón	Guipuzcoa/Gipuzkoa	Subv.ent.deportivas concurrencia competi	81.593,51	132.093,51	2.364.125,40	62%	6%
Hernani	Guipuzcoa/Gipuzkoa	SUBVENCIÓN ZUZENA : clubes	75.411,00	154.499,00	2.138.232,00	49%	4%
Tolosa	Guipuzcoa/Gipuzkoa	Clubs deportivos	84.900,00	125.367,00	1.155.540,00	80%	9%
		Clubs y entidades socio-deportivas	15.038,00				
Lasarte-Oria	Guipuzcoa/Gipuzkoa	-				-	-
Hondarribia	Guipuzcoa/Gipuzkoa	-				-	-
Pasaia	Guipuzcoa/Gipuzkoa	Entidades deportivas	45.425,84	158.783,00	628.060,00	48%	12%
		Asociación de fútbol C.D. Trintxerpe	30.000,00				
Azpeitia	Guipuzcoa/Gipuzkoa	-				-	-
Andoain	Guipuzcoa/Gipuzkoa	-				-	-
Bergara	Guipuzcoa/Gipuzkoa	-				-	-
Beasain	Guipuzcoa/Gipuzkoa	Convenio S.D.BEASAIN	150.000,00	314.831,75	658.465,46	100%	48%

ERAKUNDEAK	LURRALDE HISTORIKOA	KIROL CLUB ETA ERAKUNDEEI EGINDAKO TRANSFERENTZIEN XEDEA	ZENBATEKOA	GASTU OSOA TRANSFERENTZIA ARRUNTETAN	KIROLEKO GUZTIZKO GASTUA	KIROL-ERAKUNDEETARA EGINDAKO TRANSFERENTZIEN %, TRANSFERENTZIA ARRUNTEN GAINEAN	KIROL-ERAKUNDEETARA EGINDAKO TRANSFERENTZIEN %, GUZTIZKO GASTUEN GAINEAN
		Convenio BKL	15.765,00				
		Convenio TRIGOI	8.589,00				
		Convenio KEMPO	3.340,96				
		Convenio ALFIL	6.772,00				
		Convenio AITZ-ZORROTZ	2.455,73				
		Convenio TXINDOKI	5.000,00				
		Convenio ARRASTAKA	17.419,00				
		Convenio MURUMENDI	5.457,00				
		Convenio LOINAZ	23.655,00				
		Convenio IGARTZA IGERIKETA	4.500,00				
		Convenio ARRANO BELTZA	2.990,00				
		Convenio IGARTZA ARCO	3.386,00				
		Convenio LAGUN-TALDEAK	2.480,00				
		Convenio BETI BIZI	11.490,00				
		Convenio BATZOKIA	1.120,00				
		Convenio LOREA	1.125,00				
		Convenio BARE TXIKIAK	24.932,97				
		Convenio MOTO RACING	7.233,00				

ERAKUNDEAK	LURRALDE HISTORIKOA	KIROL CLUB ETA ERAKUNDEEI EGINDAKO TRANSFERENTZIEN XEDEA	ZENBATEKOA	GASTU OSOA TRANSFERENTZIA ARRUNTETAN	KIROLEKO GUZTIZKO GASTUA	KIROL-ERAKUNDEETARA EGINDAKO TRANSFERENTZIEN %, TRANSFERENTZIA ARRUNTEN GAINEAN	KIROL-ERAKUNDEETARA EGINDAKO TRANSFERENTZIEN %, GUZTIZKO GASTUEN GAINEAN
Azkoitia		Convenio AIZKORRI	2.478,12				
		Convenio AZURMENDI	2.822,00				
		Convenio OREKAN	994,42				
		Convenio BOXING	900,00				
		Convenio BEALAK	9.040,50				
		Convenio PADEL	886,05				
	Guipuzcoa/Gipuzkoa	Txerloia tenis elkar.	4.338,77	693.158,00	925.395,31	9%	7%
		Xeye atletismo	8.500,00				
		Triatlloi taldea	1.500,00				
		Raka maraton	2.000,00				
		Txulue pelota elkarte	3.000,00				
		Anaitasuna mendi baz	6.460,00				
		Xeye atletismo elkarte	3.840,00				
		Anaitasuna C.D.	52.000,00				
		Iraurgi Saski baloia	44.000,00				
		Txerloia tenis club	5.600,00				
		Floreaga bolo elkarte	1.200,00				
		Zubiberri gimnastika	2.800,00				
Orion caza y pesca	4.960,00						

ERAKUNDEAK	LURRALDE HISTORIKOA	KIROL CLUB ETA ERAKUNDEEI EGINDAKO TRANSFERENTZIEN XEDEA	ZENBATEKOA	GASTU OSOA TRANSFERENTZIA ARRUNTETAN	KIROLEKO GUZTIZKO GASTUA	KIROL-ERAKUNDEETARA EGINDAKO TRANSFERENTZIEN %, TRANSFERENTZIA ARRUNTEN GAINEAN	KIROL-ERAKUNDEETARA EGINDAKO TRANSFERENTZIEN %, GUZTIZKO GASTUEN GAINEAN
Elgoibar		Anaitasuna xake talde	5.600,00				
	Guipuzcoa/Gipuzkoa	-				-	-
Oñati	Guipuzcoa/Gipuzkoa	Aloña-mendi kirolde. Úselo.	115.494,23	274.235,32	1.741.799,00	43%	7%
		Antxintxika talde. Subvenciones	3.400,00				
Oiartzun	Guipuzcoa/Gipuzkoa	-				-	-
Ordizia	Guipuzcoa/Gipuzkoa	-				-	-
Zumaia	Guipuzcoa/Gipuzkoa	-				-	-
Zumarraga	Guipuzcoa/Gipuzkoa	Subv.: clubs deportivos	59.986,02	74.277,55	1.309.394,21	81%	5%
Legazpi	Guipuzcoa/Gipuzkoa	-				-	
Aretxabaleta	Guipuzcoa/Gipuzkoa	Arizmendi asociación deportiva	2.753,21	28.366,00	1.989.327,00	15%	0,2%
		Arlutz asociación de ajedrez	451,00				
		Asociación Judo desequilibrio	466,92				
		Zaraia asociación de montaña	550,00				
Urretxu	Guipuzcoa/Gipuzkoa	Clubes deportivos	64.630,98	76.360,98	1.170.325,52	85%	6%
Astigarraga	Guipuzcoa/Gipuzkoa	-				-	-
Urnieta	Guipuzcoa/Gipuzkoa	Asociación deportiva Urnieta	48.000,00	55.921,00	739.932,00	98%	7%
		Club deportivo motor XOXOKA	3.750,00				
		Asociación montaña ZANPATUZ	2.945,23				

ERAKUNDEAK	LURRALDE HISTORIKOA	KIROL CLUB ETA ERAKUNDEEI EGINDAKO TRANSFERENTZIEN XEDEA	ZENBATEKOA	GASTU OSOA TRANSFERENTZIA ARRUNTETAN	KIROLEKO GUZTIZKO GASTUA	KIROL-ERAKUNDEETARA EGINDAKO TRANSFERENTZIEN %, TRANSFERENTZIA ARRUNTEN GAINEAN	KIROL-ERAKUNDEETARA EGINDAKO TRANSFERENTZIEN %, GUZTIZKO GASTUEN GAINEAN
Villabona	Guipuzcoa/Gipuzkoa	Dirulag.kirolak: villab. Equipo de fútbol	1.527,00	197.824,00	607.107,00	11%	4%
		Partidos: CD fútbol sala acto BILLAB	505,00				
		Dirulag.kirolak: villab. Equipo de fútbol	15.270,00				
		Partidos: CD fútbol sala acto BILLAB	5.050,00				
		DIRU-LAG: club de remo de Tolosaldea	3000				
		DIRU-LAGU: asociación de pelota behar Zana	14245				
		DIRU-LAGU: asociación deportiva de natación	1500				
		DIRU-LAGU: asociación de montañeros AIZKARDI	3600				
Lazkao	Guipuzcoa/Gipuzkoa	-				-	-
Deba	Guipuzcoa/Gipuzkoa	Clubes deportivos	34.762,00	231.409,00	397.715,91	15%	9%
Mutriku	Guipuzcoa/Gipuzkoa	Asociaciones deportivas	28.500,00	49.370,00	447.860,00	82%	9%
		Mutriku FT	8.870,00				
		Danok bat e.	3.000,00				
Abaltzisketa	Guipuzcoa/Gipuzkoa	-				-	-
Aduna	Guipuzcoa/Gipuzkoa	Txulobi pilota eskola	3.000,00	12.378,00	18.291,00	24%	16%
Aizarnazabal	Guipuzcoa/Gipuzkoa	-				-	-
Albiztur	Guipuzcoa/Gipuzkoa	-				-	-
Alegia	Guipuzcoa/Gipuzkoa	-				-	-

ERAKUNDEAK	LURRALDE HISTORIKOA	KIROL CLUB ETA ERAKUNDEEI EGINDAKO TRANSFERENTZIEN XEDEA	ZENBATEKOA	GASTU OSOA TRANSFERENTZIA ARRUNTETAN	KIROLEKO GUZTIZKO GASTUA	KIROL-ERAKUNDEETARA EGINDAKO TRANSFERENTZIEN %, TRANSFERENTZIA ARRUNTEN GAINEAN	KIROL-ERAKUNDEETARA EGINDAKO TRANSFERENTZIEN %, GUZTIZKO GASTUEN GAINEAN
Alkiza	Guipuzcoa/Gipuzkoa	Club de remo de Tolosaldea	188,00	5.380,00	10.776,05	3%	2%
Altzo	Guipuzcoa/Gipuzkoa	-				-	-
Anoeta	Guipuzcoa/Gipuzkoa	Equipo de fútbol de Anoeta	1.860,00	9.126,00	132.046,01	32%	2%
		Club de remo de Tolosa	1.030,50				
Arama	Guipuzcoa/Gipuzkoa	-				-	-
Ataun	Guipuzcoa/Gipuzkoa	-				-	-
Beizama	Guipuzcoa/Gipuzkoa	-				-	-
Berastegi	Guipuzcoa/Gipuzkoa	-				-	-
Bidania-Goiatz	Guipuzcoa/Gipuzkoa	-				-	-
Zerain	Guipuzcoa/Gipuzkoa	-				-	-
Zizurkil	Guipuzcoa/Gipuzkoa	Subvenciones a entidades deportivas	15.184,50	15.185,00	109.586,00	100%	14%
Elgeta	Guipuzcoa/Gipuzkoa	-				-	-
Ezkio-Itsaso	Guipuzcoa/Gipuzkoa	Club deportivo Ezkion abian	1.461,00	2.140,00	2.140,00	68%	68%
Gabiria	Guipuzcoa/Gipuzkoa	-				-	-
Hernalde	Guipuzcoa/Gipuzkoa	-				-	-
Idiazabal	Guipuzcoa/Gipuzkoa	-				-	-
Irura	Guipuzcoa/Gipuzkoa	-				-	-
Larraul	Guipuzcoa/Gipuzkoa	Asociación deportiva danena	482,35	2.155,00	909,43	28%	67%

ERAKUNDEAK	LURRALDE HISTORIKOA	KIROL CLUB ETA ERAKUNDEEI EGINDAKO TRANSFERENTZIEN XEDEA	ZENBATEKOA	GASTU OSOA TRANSFERENTZIA ARRUNTETAN	KIROLEKO GUZTIZKO GASTUA	KIROL-ERAKUNDEETARA EGINDAKO TRANSFERENTZIEN %, TRANSFERENTZIA ARRUNTEN GAINEAN	KIROL-ERAKUNDEETARA EGINDAKO GUZTIZKO GASTUEN %, GUZTIZKO GASTUEN GAINEAN
		Club de Remo de Tolosa	125,00				
Legorreta	Guipuzcoa/Gipuzkoa	PIKUK club de atletismo	3.746,00	8.466,00	48.151,00	44%	18%
Orexa	Guipuzcoa/Gipuzkoa					-	-
Leintz-Gatzaga	Guipuzcoa/Gipuzkoa	-				-	-
Zaldibia	Guipuzcoa/Gipuzkoa	-				-	-
Baliarrain	Guipuzcoa/Gipuzkoa	-				-	-
Altzaga	Guipuzcoa/Gipuzkoa	-				-	-
Amezqueta	Guipuzcoa/Gipuzkoa	Zazpiburri pilota eskola tolosaldeko arraun kluba	3.500,00	5.900,00	238.685,00	59%	1%
Aia	Guipuzcoa/Gipuzkoa	-				-	-
Bilbao	Vizcaya/Bizkaia					-	-
Barakaldo	Vizcaya/Bizkaia	-				-	-
Getxo	Vizcaya/Bizkaia	-				-	-
Portugalete	Vizcaya/Bizkaia					-	-
Santurtzi	Vizcaya/Bizkaia	-				-	-
Basauri	Vizcaya/Bizkaia	Club pelotazale bidebieta	6.338,96	1.375.714,09	1.461.607,15	0,5%	0,4%
Durango	Vizcaya/Bizkaia	Durango rugby taldea	20.000	321.600,00	341.857,00	6%	6%
		Mugarra triatloi taldea	20.000,00				
		Tabirako saskibaloit taldea	20.000				
		Alpino tabira	15.000				

ERAKUNDEAK	LURRALDE HISTORIKOA	KIROL CLUB ETA ERAKUNDEEI EGINDAKO TRANSFERENTZIEN XEDEA	ZENBATEKOA	GASTU OSOA TRANSFERENTZIA ARRUNTETAN	KIROLEKO GUZTIZKO GASTUA	KIROL-ERAKUNDEETARA EGINDAKO TRANSFERENTZIEN %, TRANSFERENTZIA ARRUNTEN GAINEAN	KIROL-ERAKUNDEETARA EGINDAKO TRANSFERENTZIEN %, GUZTIZKO GASTUEN GAINEAN
Galdakao		Durango judo taldea	3.500				
		Durango masters kirol klub	5.000				
		Ezkurdi kirol taldea	6.000				
		Uztai taldea	3.000				
		Diversas entidades	19.000				
		Diversas entidades	25.000				
	Vizcaya/Bizkaia	Asociaciones deportivas	5.150,00	240.200,00	3.017.914,00	88%	7%
		Asociación "adiskide pilota taldea"	14.000,00				
		Asociación "usansoloko esku pilota taldea"	5.000,00				
		Asociación deportiva pelotazale horma b	1.300,00				
		Club Deportivo Galdakao de Fútbol	24.100,00				
		Sociedad deportiva umore ona	13.000,00				
		Club basket ibaizabal	72.000,00				
		Galdakao txirrindulari elkarte	3.200,00				
		"Galdakao boleibol taldea"	6.000,00				
		"Galdakaoko kantauri igeriketa kirol taldea"	7.000,00				
		Ganguren mendi kirol taldea	3.750,00				
		Club atletismo galdakao	29.400,00				

ERAKUNDEAK	LURRALDE HISTORIKOA	KIROL CLUB ETA ERAKUNDEEI EGINDAKO TRANSFERENTZIEN XEDEA	ZENBATEKOA	GASTU OSOA TRANSFERENTZIA ARRUNTETAN	KIROLEKO GUZTIZKO GASTUA	KIROL-ERAKUNDEETARA EGINDAKO TRANSFERENTZIEN %, TRANSFERENTZIA ARRUNTEN GAINEAN	KIROL-ERAKUNDEETARA EGINDAKO TRANSFERENTZIEN %, GUZTIZKO GASTUEN GAINEAN
		GDKO box	600,00				
		Club deportivo aficionado lagun onak	5.000,00				
		Galdakaoko udaltzainaren kirol elkarte	3.000,00				
		C. D. Taekwondo garriko-urreta	3.000,00				
		Club balonmano galdakao	25.000,00				
		Galdako mozilo triatthlon	500,00				
		Club U113 Usansolo Triatloi Kluba de Galdakao	12.200,00				
		Club halterofilia galdakao	550,00				
		Club de Tenis Elexalde de Galdakao	850,00				
		Burtotza mendi taldea	250,00				
		Gdco Lehoiak Kirol kluba	300,00				
		Usansoloko racing jolejoan kirol kluba	2.000,00				
		Sestao	Vizcaya/Bizkaia				
Erandio	Vizcaya/Bizkaia	-				-	-
Amorebieta-Etxano	Vizcaya/Bizkaia	Zornotza saskibaloia taldea	80.200,00	380.500,00	2.013.868,18	91%	17%
		Club de ajedrez zornotza	5.000,00				
		Sociedad deportiva amorebieta	54.000,00				
		Zornotzako erdu gugaz pilotan kirol kluba	9.000,00				

ERAKUNDEAK	LURRALDE HISTORIKOA	KIROL CLUB ETA ERAKUNDEEI EGINDAKO TRANSFERENTZIEN XEDEA	ZENBATEKOA	GASTU OSOA TRANSFERENTZIA ARRUNTETAN	KIROLEKO GUZTIZKO GASTUA	KIROL-ERAKUNDEETARA EGINDAKO TRANSFERENTZIEN %, TRANSFERENTZIA ARRUNTEN GAINEAN	KIROL-ERAKUNDEETARA EGINDAKO TRANSFERENTZIEN %, GUZTIZKO GASTUEN GAINEAN
		Sociedad ciclista amorebieta	50.100,00				
		Club de arqueros ostadar de zornotza	2.500,00				
		Larrea 400 atletismo kluba	3.500,00				
		C.d. de atletismo zornotzako korrikalariz	2.200,00				
		Sociedad deportiva amorebieta	56.000,00				
		Amorebieta-etxanoko herrenak triatloi kirol kluba	1.500,00				
		Zornotza bolos club	3.000,00				
		Club deportivo ukabidea	1.500,00				
		Last lap atletismo kluba	3.500,00				
		Padeltza zornotza kirol kluba	1.500,00				
		Club ukabilak zornotza	1.500,00				
		Last lap atletismo kluba	500,00				
		Zornotza bolos club	3.000,00				
		Club de tenis zornotza	4.000,00				
		Amorebieta etxanoko igeriketa taldea	5.000,00				
		Sociedad deportiva amorebieta	10.000,00				
		Zorrontzako futbol taldea	12.500,00				
		Club deportivo zornotza	30.000,00				

ERAKUNDEAK	LURRALDE HISTORIKOA	KIROL CLUB ETA ERAKUNDEEI EGINDAKO TRANSFERENTZIEN XEDEA	ZENBATEKOA	GASTU OSOA TRANSFERENTZIA ARRUNTETAN	KIROLEKO GUTZIZKO GASTUA	KIROL-ERAKUNDEETARA EGINDAKO TRANSFERENTZIEN %, TRANSFERENTZIA ARRUNTEN GAINEAN	KIROL-ERAKUNDEETARA EGINDAKO TRANSFERENTZIEN %, GUTZIZKO GASTUEN GAINEAN
Mungia		Zornotzako urgozo rugby kluba	3.000,00				
		Club deportivo betigol	2.500,00				
	Vizcaya/Bizkaia	-				-	-
Bermeo	Vizcaya/Bizkaia	-				-	-
Ermua	Vizcaya/Bizkaia	Transferencias a inst. Sin ánimo de lucro. Entidades Depor. Activ. Ordinaria	17.855,95	1.073.560,14	1.126.327,36	8%	7%
		Transferencias a inst. Sin ánimo de lucro. Entidades Deport. Org. Y Part. Eventos relevantes	12.734,82				
		Transferencias a inst. Sin ánimo de lucro. Entidades Deport. Activ. Extraordinarias	1.290,31				
		Transferencias a inst. Sin ánimo de lucro. Convenio Ermua CD	53.425,70				
		Transferencias a inst. Sin ánimo de lucro. Convenio Club Balonmano Errotabarri	49.000,00				
Sopela	Vizcaya/Bizkaia	Ugeraga	124.994,42	194.743,00	534.248,00	22%	8%
		Igeriketa taldea	8.000,00				
		Hirubi k Triatlón	16.099,76				
		Kurene Pilota taldea	7.498,70				
		Munarri Atletismo taldea	9.000,19				

ERAKUNDEAK	LURRALDE HISTORIKOA	KIROL CLUB ETA ERAKUNDEEI EGINDAKO TRANSFERENTZIEN XEDEA	ZENBATEKOA	GASTU OSOA TRANSFERENTZIA ARRUNTETAN	KIROLEKO GUZTIZKO GASTUA	KIROL-ERAKUNDEETARA EGINDAKO TRANSFERENTZIEN %, TRANSFERENTZIA ARRUNTEN GAINEAN	KIROL-ERAKUNDEETARA EGINDAKO TRANSFERENTZIEN %, GUZTIZKO GASTUEN GAINEAN
Arrigorriaga	Vizcaya/Bizkaia	Munarrikolanda mendi taldea	3.000,00	108.884,00	1.592.198,00	80%	5%
		Club de tenis	1.500,00				
		C.d.adiskideak	6.800,00				
		C.d.pesca y casting abusu	2.400,00				
		Club baloncesto padura	12.000,00				
		Endroke xake taldea	4.960,00				
		Club deportivo padura	12.800,00				
		Padura mendizale elkarteak	2.300,00				
		C.d.montefuerte	11.200,00				
		Garriko	3.200,00				
		Etorkizun	4.440,00				
		Cd padura	23.000,00				
Harri garri gimnasia erritmikoa	2.500,00						
Etxebarri	Vizcaya/Bizkaia	-				-	-
Abanto y Ciérvana- Abanto Zierbena	Vizcaya/Bizkaia	-				-	-
Ondarroa	Vizcaya/Bizkaia	-				-	-
Zalla	Vizcaya/Bizkaia	Rabeid muay tai	525,00	88.745,00	304.985,00	88%	26%
		Sociedad ciclista zalla	4.956,00				

ERAKUNDEAK	LURRALDE HISTORIKOA	KIROL CLUB ETA ERAKUNDEEI EGINDAKO TRANSFERENTZIEN XEDEA	ZENBATEKOA	GASTU OSOA TRANSFERENTZIA ARRUNTETAN	KIROLEKO GUZTIZKO GASTUA	KIROL-ERAKUNDEETARA EGINDAKO TRANSFERENTZIEN %, TRANSFERENTZIA ARRUNTEN GAINEAN	KIROL-ERAKUNDEETARA EGINDAKO TRANSFERENTZIEN %, GUZTIZKO GASTUEN GAINEAN
		Sociedad ciclista zalla	924,00				
		Zallako belodromoa	934,50				
		Zalla unión club	29.389,50				
		Club atlético aranguren	8.709,75				
		Ubietamendi mendi taldea	3.078,60				
		Gazte zarrak	1.928,25				
		Zalla piota taldea	21.057,75				
		Sociedad ciclista zalla	383,25				
		Onoto club off road zalla	1.875,30				
		Zallako urkide igeriketa kluba	2.315,25				
		Sociedad ciclista zalla	750,75				
		Club Gura Hana Taekwondo	971,25				
		Club boxeo hold on	729,75				
Ortuella	Vizcaya/Bizkaia	-				-	-
Balmaseda	Vizcaya/Bizkaia	Promocion deportiva. Subv. Entidades deportivas de balmaseda	10.850,00	76.850,00	1.420.963,54	92%	5%
		Promocion deportiva. Convenios asociaciones deportivas	60.000,00				
Muskiz	Vizcaya/Bizkaia	-				-	-

ERAKUNDEAK	LURRALDE HISTORIKOA	KIROL CLUB ETA ERAKUNDEEI EGINDAKO TRANSFERENTZIEN XEDEA	ZENBATEKOA	GASTU OSA TRANSFERENTZIA ARRUNTETAN	KIROLEKO GUZTIZKO GASTUA	KIROL-ERAKUNDEETARA EGINDAKO TRANSFERENTZIEN %, TRANSFERENTZIA ARRUNTEN GAINEAN	KIROL-ERAKUNDEETARA EGINDAKO TRANSFERENTZIEN %, GUZTIZKO GASTUEN GAINEAN
Elorrio	Vizcaya/Bizkaia	Asociaciones deportivas	84.375,00	84.375,00	64.174.513,00	100%	0,1%
Lekeitio	Vizcaya/Bizkaia					-	-
Berango	Vizcaya/Bizkaia	Torrekolanda herri kirol taldea	700,00	197.038,27	294.481,36	63%	42%
		Berango atletismo taldea	7.500,00				
		Berangoko hontzurial kirol kluba	3.000,00				
		Balonmano berango lotxariena	3.000,00				
		Berango futbol taldea	14.400,00				
		Clud deportivo karabigane	1.900,00				
		Clud deportivo olagarro	500,00				
		Torrekolanda herri kirol taldea	7.850,00				
		Berango txirrindulari elkarte	13.900,00				
		Berango Txirrindulari Elkarte(equipo femenino)	6.000,00				
		Zutik esku pilota taldea	7.500,00				
		Berango txirrindulari elkarte	1.000,00				
		Clud deportivo karabigane	1.100,00				
		Berango txirrindulari elkarte	20.000,00				
		Berango txirrindulari elkarte	3.000,00				
Berango futbol taldea	3.500,00						

ERAKUNDEAK	LURRALDE HISTORIKOA	KIROL CLUB ETA ERAKUNDEEI EGINDAKO TRANSFERENTZIEN XEDEA	ZENBATEKOA	GASTU OSOA TRANSFERENTZIA ARRUNTETAN	KIROLEKO GUZTIZKO GASTUA	KIROL-ERAKUNDEETARA EGINDAKO TRANSFERENTZIEN %, TRANSFERENTZIA ARRUNTEN GAINEAN	KIROL-ERAKUNDEETARA EGINDAKO TRANSFERENTZIEN %, GUZTIZKO GASTUEN GAINEAN
Güeñes		Berango atletismo taldea	23.500,00				
		Berango txirrindulari elkarte	4.000,00				
		Zutik esku pilota taldea	1.800,00				
		Torrekolanda herri kirol taldea	500,00				
	Vizcaya/Bizkaia	Sodupe union club	22.561,00	71.760,00	684.181,60	39%	4%
		Sociedad ciclista sodupe	5.125,00				
		Club orientación bidea	1000				
		Club nacional del villano de encartaciones	2000				
		Sociedad ciclista balmasedana	3000				
		Izarra pilota elkarte	2100				
	Derio	Vizcaya/Bizkaia	-			-	-
Gorliz	Vizcaya/Bizkaia	-			-	-	
Amoroto	Vizcaya/Bizkaia	-			-	-	
Arakaldo	Vizcaya/Bizkaia	-			-	-	
Arantzazu	Vizcaya/Bizkaia	-			-	-	
Munitibar-Arbatzegi Gerrikaitz	Vizcaya/Bizkaia	-			-	-	
Artzentales	Vizcaya/Bizkaia	-			-	-	
Arrankudiaga	Vizcaya/Bizkaia	Kamaraka pilota kirol elkarte	4.000,00	19.146,00	31.030,12	62%	38%

ERAKUNDEAK	LURRALDE HISTORIKOA	KIROL CLUB ETA ERAKUNDEEI EGINDAKO TRANSFERENTZIEN XEDEA	ZENBATEKOA	GASTU OSOA TRANSFERENTZIA ARRUNTETAN	KIROLEKO GUZTIZKO GASTUA	KIROL-ERAKUNDEETARA EGINDAKO TRANSFERENTZIEN %, TRANSFERENTZIA ARRUNTEN GAINEAN	KIROL-ERAKUNDEETARA EGINDAKO TRANSFERENTZIEN %, GUZTIZKO GASTUEN GAINEAN
		C.d. Indarra	7.883,90				
Arrieta	Vizcaya/Bizkaia	-				-	-
Barrika	Vizcaya/Bizkaia	-				-	-
Berriz	Vizcaya/Bizkaia	Asociación de pelota y club de baloncesto y fútbol	25.400,00	33.800,00	499.760,00	100%	7%
		Asociación de la bicicleta de Berriz	4.500,00				
		Club deportivo popular atxoste	3.900,00				
Karrantza Harana/Valle de Carranza	Vizcaya/Bizkaia	Club de futbol	16.000,00	49.793,00	127.796,74	72,3%	28,2%
		Club de bolos de karrantza	4.000,00				
		Sociedad ciclista de karrantza	16.000,00				
Zeanuri	Vizcaya/Bizkaia	-				-	-
Dima	Vizcaya/Bizkaia	-				-	-
Etxebarria	Vizcaya/Bizkaia	-				-	-
Ereño	Vizcaya/Bizkaia	-				-	-
Garai	Vizcaya/Bizkaia	Garaiko triatloi Taldea	1.000,00	1.186,00	94.899,54	84%	1%
Gautegiz Arteaga	Vizcaya/Bizkaia	-				-	-
Gizaburuaga	Vizcaya/Bizkaia	-				-	-
Ispaster	Vizcaya/Bizkaia	Asociaciones deportivas, caza y pesca, rally, Motrollo kirol elkarte	5.600,00	7.100,00	106.500,00	79%	5%
Lanestosa	Vizcaya/Bizkaia	-				-	-

ERAKUNDEAK	LURRALDE HISTORIKOA	KIROL CLUB ETA ERAKUNDEEI EGINDAKO TRANSFERENTZIEN XEDEA	ZENBATEKOA	GASTU OSOA TRANSFERENTZIA ARRUNTETAN	KIROLEKO GUZTIZKO GASTUA	KIROL-ERAKUNDEETARA EGINDAKO TRANSFERENTZIEN %, TRANSFERENTZIA ARRUNTEN GAINEAN	KIROL-ERAKUNDEETARA EGINDAKO TRANSFERENTZIEN %, GUZTIZKO GASTUEN GAINEAN
Laukiz	Vizcaya/Bizkaia	Nahaste futbol taldea	1.000,00	20.242,00	42.310,85	10%	5%
		Laukizko mendiondo automobilismo kluba	1.000,00				
Lemoiz	Vizcaya/Bizkaia	Sociedad ciclista Andraka	2.000,00	2.000,00	15.479,81	100%	13%
Mañaria	Vizcaya/Bizkaia	Artzagan pilota elkartea	4.000,00	4.000,00	11.842,00	100%	34%
Maruri-Jatabe	Vizcaya/Bizkaia	-				-	-
Mendexa	Vizcaya/Bizkaia	Asociación de remo Isuntza	200,00	2.600,00	15.468,97	31%	5%
		Grupo voleibol MARIERROTA	600,00				
Aulesti	Vizcaya/Bizkaia	-				-	-
Urduña/Orduña	Vizcaya/Bizkaia	Soc. Ciclista orduñesa	3.400,00	33.300,00	239.790,00	10%	1%
Sukarrieta	Vizcaya/Bizkaia	-				-	-
Errigoiti	Vizcaya/Bizkaia	-				-	-
Sopuerta	Vizcaya/Bizkaia	Club de bolos	7.207,92	36.477,00	254.051,00	81%	14%
		Club de futbol sopuerta sport	22.350,00				
Ubide	Vizcaya/Bizkaia	-				-	-
Atxondo	Vizcaya/Bizkaia	-				-	-
Areatza	Vizcaya/Bizkaia	-				-	-
Zaldibar	Vizcaya/Bizkaia	-				-	-

ERAKUNDEAK	LURRALDE HISTORIKOA	KIROL CLUB ETA ERAKUNDEEI EGINDAKO TRANSFERENTZIEN XEDEA	ZENBATEKOA	GASTU OSOA TRANSFERENTZIA ARRUNTETAN	KIROLEKO GUZTIZKO GASTUA	KIROL-ERAKUNDEETARA EGINDAKO TRANSFERENTZIEN %, TRANSFERENTZIA ARRUNTEN GAINEAN	KIROL-ERAKUNDEETARA EGINDAKO TRANSFERENTZIEN %, GUZTIZKO GASTUEN GAINEAN
Loiu	Vizcaya/Bizkaia	C.d. Ioiu	18.000,00	41.839,00	231.085,00	78%	14%
		C.d. li karate	1.500,00				
		Amebasket loiu	2.800,00				
		Beste bira loiu	2.000,00				
		Larraoetxe herri kirol taldea	8.500,00				
Zamudio	Vizcaya/Bizkaia	-				-	-
Kortezubi	Vizcaya/Bizkaia	Ekin esku pilota taldea	505,96	4.806,00	4.806,00	11%	11%
Nabarniz	Vizcaya/Bizkaia	Asociaciones deportivas	1.145,00	1.860,00	17.776,35	62%	10%
Ajangiz	Vizcaya/Bizkaia	-				-	-
Zierbena	Vizcaya/Bizkaia	Asoc. Y clubes deportivos municipales	140.000,00	140.922,00	650.129,47	99%	22%
Ziortza-Bolibar	Vizcaya/Bizkaia	Equipo de pelota mano de Markina	200,00	600,00	7.934,00	67%	5%
		Artibai futbol taldea	200,00				
Berriatua	Vizcaya/Bizkaia	Equipo de Atletismo Tximista	500,00	32.400,00	56.694,00	68%	39%
		Equipo de Fútbol de Berriatua	21.500,00				
Busturia	Vizcaya/Bizkaia	-				-	-
Artea	Vizcaya/Bizkaia	-				-	-
Zeberio	Vizcaya/Bizkaia	-				-	-
Ea	Vizcaya/Bizkaia	Bira Bira igeri kluba "Txipiroi swim"	500,00	5.500,00	50.959,74	9%	1%

Taula 9 Transferencias a clubes y entidades deportivas realizadas por los municipios

3. KONTOLIDAZIO TXOSTENA

3.1 KIROL-GASTUA, ADMINISTRAZIO-MAILEN ARABERA

Kapitulu hau **administrazio-mailen** arabera aztertu da: **Eusko Jaurlaritza, foru-aldundiak eta udalak**. Horietako bakoitzean **sartzen dira administrazioaren zuzeneko gastuak, bai eta haren erakunde autonomoenak eta fundazioenak, enpresa publikoenak edo partaidetza duten beste erakunde** batzuenak ere, baldin eta administrazio publikoen ekarpenak haien baliabideen %50a gainditzen badu.

Partidetan kontabilizazio bikoitzak saihesteko asmoz, **administrazio-maila horietako bakoitzean gastua kontsolidatzeko prozesu bat** egin da, eta, horri esker, Eusko Jaurlaritzak, foru-aldundiek eta udalek kirolean egindako **gastuaren irudi garbia** lor daiteke, haietako bakoitzaren kudeaketa-eredua edozein dela ere. Horrela, euskal administrazioen hiru mailetako kirol-politiken perimetroa ikus daiteke.

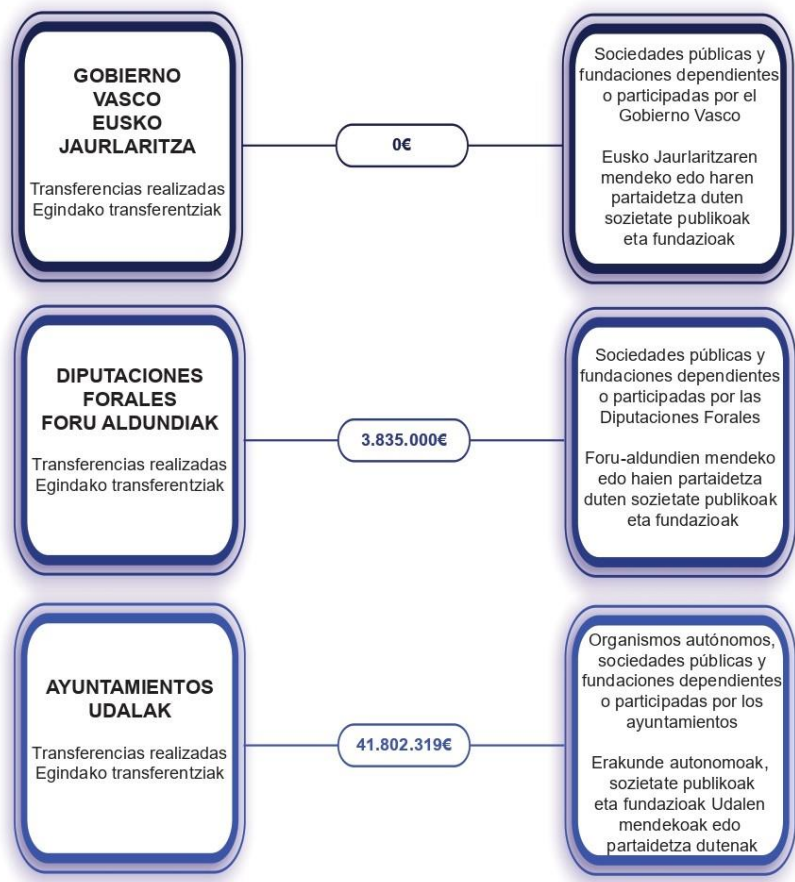
Gastu bateratua, Eusko Jaurlaritzak, foru-aldundiek eta udalek beren erakunde autonomoei, sozietate publikoei eta mendeko fundazioei egiten dizkieten **transferentziak kenduta** lortzen da.

3.1.1 Transferentzia-fluxuak, administrazio-mailen arabera

Kontsolidazio prozesuaren **lehen urratsa** da **administrazio-maila bakoitzak bere erakunde autonomoekin, sozietate publikoekin eta mendeko fundazioekin dituen transferentziak identifikatzea**.

2018an, euskal administrazioek **45.637.319 euro** transferitu zizkieten haien mendeko erakundeei. Lehenik eta behin, aipatu behar da, Eusko Jaurlaritzak Basque Team Fundazioari 1.415.000 euro transferitzen dizkion arren, ez dela informazio hori kontuan hartu kontsolidazioa egiteko, Eusko Jaurlaritzak fundazio horretan duen partaidetza ez baita %50etik gorakoa.

Bestalde, **foru-aldundiek 3.835.000 euro** transferitzen dizkiete mendeko erakundeei edo haien partaidetza dutenei. **Udalak** dira transferentzia-fluxu handiena duten administrazioak, **41.802.319 eurorekin**.

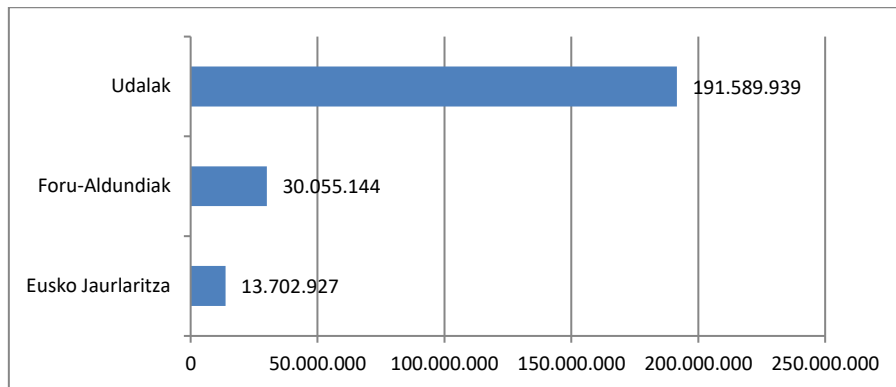


Grafiko 21 Transferentzia-fluxuak administrazio mailen arabera

2018an, **Eusko Jaurlaritzak 13.702.927 euro** bideratu zituen kirolera.

2018an, **Foru-aldundien** eta haien mendeko sozietate publikoen eta fundazioen gastu bateratua **30.055.144 eurokoa** izan zen.

Azkenik, 2018an, **udalen** eta horien erakunde autonomoen, sozietate publikoen eta mendeko edo partaidetutako fundazioen gastu bateratua **191.589.939 eurokoa** izan zen.



Grafiko 22 Gastua kirolean administrazio mailen arabera (eurotan)

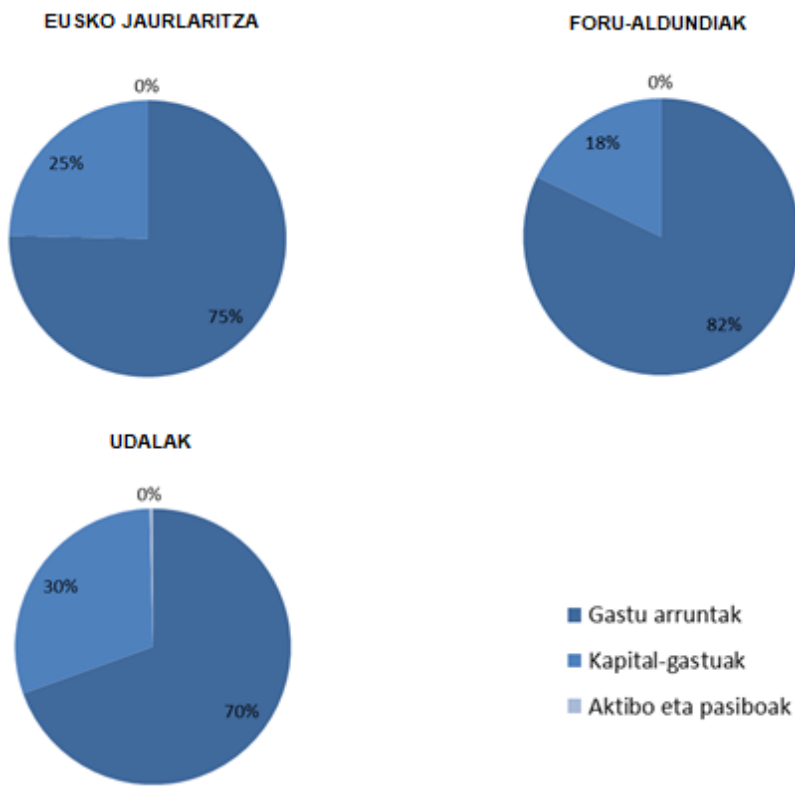
3.1.2 Kirol-gastua, kapitulu ekonomikoen eta administrazio-mailen arabera

2018an, **Eusko Jaurlaritzaren** kirol-gastuaren guztizkotik, **10 eurotik 7,5 gastu arruntetara bideratu zen (%75)**. Gainerakoa kapital-gastuetara bideratu zen (%25). Aktibo eta pasiboetara ez zen ezer bideratu.

Eusko Jaurlaritzak kirolean egindako gastu bateratuak **ez du aldaketarik** izan aurreko kapituluarekin alderatuta; izan ere, Eusko Jaurlaritzak Basque Team Fundazioan duen partaidetza ez da %50etik gorakoa; beraz, Eusko Jaurlaritzak erakunde horri egiten dion transferentzia Eusko Jaurlaritzaren beste gastu bat da.

Kontsolidazio-maila horri dagokionez, **foru-aldundietan gastu arruntak** nabarmendu behar dira (%82). Nabarmentzekoa da **transferentzia arruntak gastu osoaren %56a** direla, eta kapital-transferentziak, berriz, %18a. **Ondasun eta zerbitzuen gastu arruntak %19ak dira**. Foru-aldundiek 10 eurotik 8,2 bideratzen dituzte gastu arruntetara, eta 10 eurotik 1,8 kapital-gastuetara.

Udaletan ere **gastu arruntak** nabarmentzen dira: **10 eurotik 7** gastu arruntekin lotura dute (%70). Kapital-gastuak %30ak dira, eta finantza-aktibo eta -pasiboak %0,01ean baino ez daude.



Grafiko 23 Gastua kirolean jatorri ekonomiko eta administrazio mailen arabera (%)

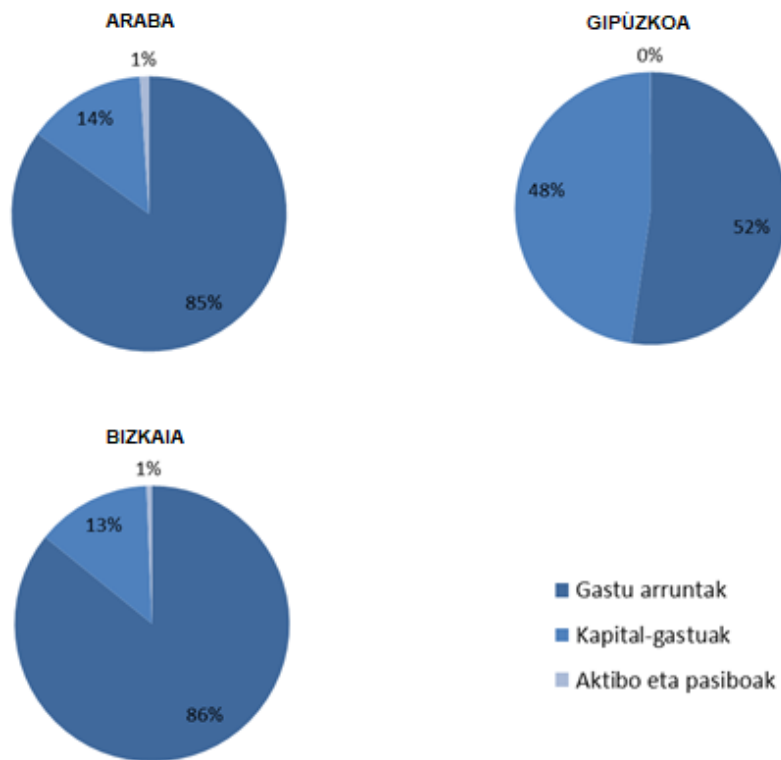
Udalen guztizko gastu bateratuari dagokionez, **ondasun eta zerbitzuen gastu arruntak (% 45)** eta inbertsio errealak (%30) nabarmentzen dira.

Erakundea	Eusko Jaurlaritza		Foru-Aldundiak		Udalak	
	€	%	€	%	€	%
Gastu arruntak	10.324.001	75,3%	24.682.743	82,1%	133.154.351	69,5%
I Kapituluak: Pertsona-gastuak	1.366.814	10,0%	2.311.569	7,7%	31.173.548	16,3%
II Kapituluak: Gastu arruntak ondasun eta zerbitzuetan	2.882.397	21,0%	5.594.884	18,6%	86.823.590	45,3%
III Kapituluak: Finantza-gastuak	0	0,0%	0	0,0%	137.478	0,1%
IV Kapituluak: Transferentzia arruntak	6.074.791	44,3%	16.776.290	55,8%	15.019.735	7,8%

Kapital-gastuak	3.378.926	24,7%	5.372.401	17,9%	57.713.172	30,1%
VI Kapituluak: Benetako inbertzioak	24.926	0,2%	76.450	0,3%	56.868.484	29,7%
VII Kapituluak: Kapital-transferentziak	3.354.000	24,5%	5.295.951	17,6%	844.688	0,4%
Aktibo eta pasiboak	0	0,0%	0	0,0%	722.416	0,4%
VIII Kapituluak: Finantza-aktiboak	0	0,0%	0	0,0%	21.000	0,0%
IX Kapituluak: Finantza-pasiboak	0	0,0%	0	0,0%	701.416	0,4%
Guztira	13.702.927	100,0%	30.055.144	100,0%	191.589.939	100,0%

Taula 10 Gastua kirolean kapitulu ekonomiko eta administrazio mailen arabera (eurotan eta %)

Udalek kirolean egindako gastu bateratua zehatzago aztertuz gero, lurraldeen arteko aldeak ikus daitezke 2018an. **Gastu arruntei** dagokienez, **Arabak eta Bizkaiak antzeko datuak dituzte: %85** lehen kasuan eta **%86** bigarrenean. Bestalde, **Gipuzkoak portzentai txikiagoa bideratzen du gastu arruntetara (%52)**, kapital-gastu handiagoa egiten baitute (%48).



Grafiko 24 Udalen gastua kirolean jatorri ekonomiko eta Lurralde Historikoaren arabera (%)

Hurrengo taulan ikus dezakegunez, **Gipuzkoako gastu arrunten portzentai txikiena** ondasun eta zerbitzuen gastu arrunten **II.Kapitulutik** dator nagusiki; izan ere, kapitulu hori **guztizkoaren %33a** da, **Arabaren %72a** eta **Bizkaian %55a** diren bitartean.

Bestalde, **Gipuzkoako kapital-gastuen** portzentai handia **inbertsio errealetatik** dator: guztizko gastuaren **%47** dira, Arabako (%14) eta Bizkaiko (%13) inbertsio errealean aldean.

Udalak	Araba		Gipuzkoa		Bizkaia		Guztira
Gastu arruntak	8.428.823	84,9%	48.691.996	52,3%	76.033.532	85,8%	133.154.351
I Kapituluak: Pertsona-gastuak	560.213	5,6%	11.775.218	12,7%	18.838.117	21,3%	31.173.548
II Kapituluak: Gastu arruntak ondasun eta zerbitzuetan	7.175.263	72,3%	31.013.561	33,3%	48.634.766	54,9%	86.823.590
III Kapituluak: Finantza-	1.012	0,0%	115.868	0,1%	20.598	0,0%	137.478

gastuak							
IV Kapituluak: Transferentzia arruntak	692.335	7,0%	5.787.349	6,2%	8.540.051	9,6%	15.019.735
Kapital- gastuak	1.388.270	14,0%	44.328.405	47,6%	11.996.497	13,5%	57.713.172
VI Kapituluak: Benetako inbertzioak	1.387.970	14,0%	43.927.932	47,2%	11.552.582	13,0%	56.868.484
VII Kapituluak: Kapital- transferentziak	300	0,0%	400.473	0,4%	443.915	0,5%	844.688
Aktibo eta pasiboak	108.700	1,1%	33.180	0,0%	580.536	0,7%	722.416
VIII Kapituluak: Finantza- aktiboak	0	0,0%	0	0,0%	21.000	0,0%	21.000
IX Kapituluak: Finantza- pasiboak	108.700	1,1%	33.180	0,0%	559.536	0,6%	701.416
Guztira	9.925.793	100%	93.053.581	100%	88.610.565	100%	191.589.939

Taula 11 Udalen gastua kirolean kapitulu ekonomiko eta Lurralde Historikoaren arabera (eurotan eta %)

Gastua udalerrien tamainaren arabera aztertuz gero, **20.000 biztanletik gorako udalerrien gastu arrunta** nabarmentzen da (%92) gainerakoen aldean. 20.000 biztanletik gorako udalerrietako gastu arruntaren alde hori **ondasun eta zerbitzuen gastu arruntak (%57) eta langileen gastuak (%23)** eragin dute nagusiki.

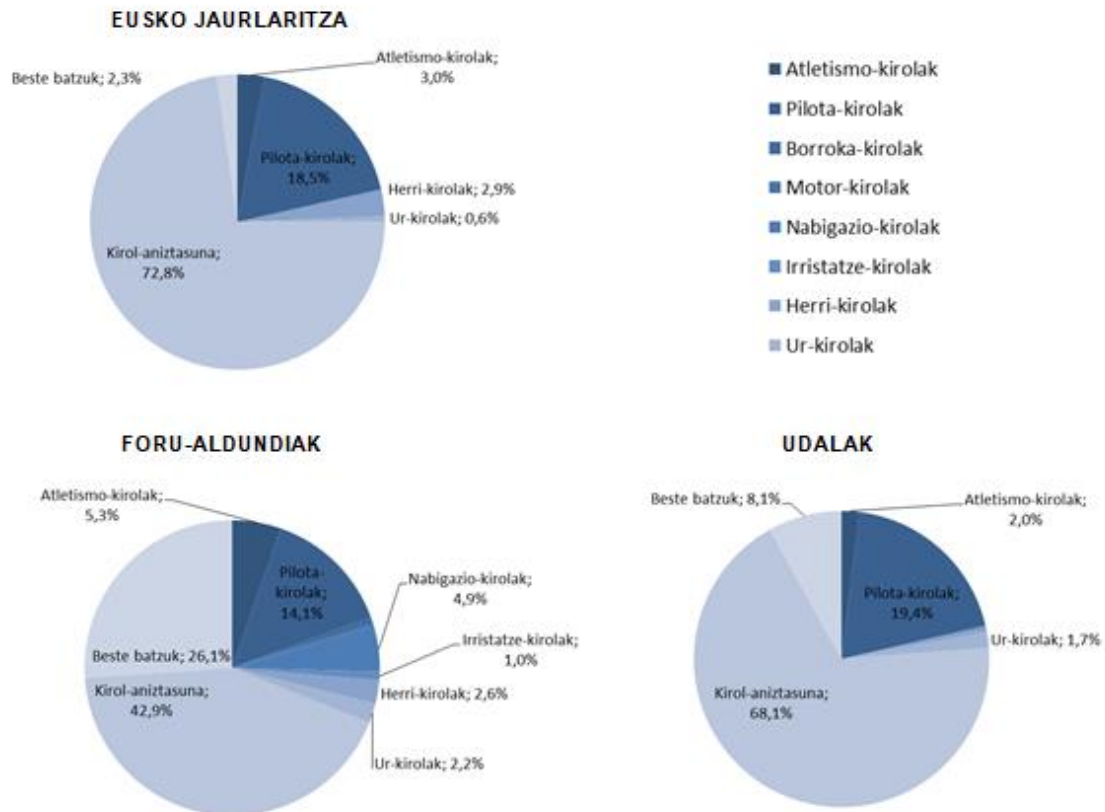
Gainera, nabarmentzekoa da hiriburuek egindako **inbertsio errealeen** portzentai handia (%52), **gainerakoen oso gaintetik**, eta 5.000 biztanletik beherako udalerrri txikien %26ren atzetik.

Erakundea	Hiriburuak		20.000 baino gehiagokoak		5.000 eta 20.000 tartekoak		5.000 baino gutxiagokoak		Guztira
Gastu arruntak	35.613.803	47,4%	48.857.639	92,1%	41.898.944	77,9%	6.783.964	71,0%	133.154.351
I Kapituluak: Pertsona- gastuak	9.163.833	12,2%	12.435.165	23,4%	8.193.425	15,2%	1.381.125	14,5%	31.173.548

II Kapitulua: Gastu arruntak ondasun eta zerbitzuetan	24.344.321	32,4%	30.185.008	56,9%	27.821.988	51,7%	4.472.272	46,8%	86.823.590
III Kapitulua: Finantza- gastuak	26.528	0,0%	6.175	0,0%	16.213	0,0%	88.561	0,9%	137.478
IV Kapitulua: Transferentzia arruntak	2.079.121	2,8%	6.231.291	11,7%	5.867.318	10,9%	842.006	8,8%	15.019.735
Kapital- gastuak	39.317.477	52,3%	4.186.786	7,9%	11.548.337	21,5%	2.660.572	27,8%	57.713.172
VI Kapitulua: Benetako inbertzioak	39.317.477	52,3%	4.026.586	7,6%	11.077.206	20,6%	2.447.215	25,6%	56.868.484
VII Kapitulua: Kapital- transferentziak	0	0,0%	160.200	0,3%	471.131	0,9%	213.357	2,2%	844.688
Aktibo eta pasiboak	240.671	0,3%	21.000	0,0%	352.045	0,7%	108.700	1,1%	722.416
VIII Kapitulua: Finantza- aktiboak	0	0,0%	21.000	0,0%	0	0,0%	0	0,0%	21.000
IX Kapitulua: Finantza- pasiboak	240.671	0,3%	0	0,0%	352.045	0,7%	108.700	1,1%	701.416
Guztira	75.171.952	100%	53.065.425	100%	53.799.327	100%	9.553.235	100%	191.589.939

Taula 12 Udalen gastua kirolean kapitulu ekonomiko eta udalerrien neurriaren arabera (eurotan eta %)

3.1.3 Kirol-gastua, kirol-eremuaren eta administrazio-mailaren arabera



Grafiko 25 Gastua kirolean kirol-esparruaren eta administrazio mailen arabera (%)

Aurreko atalean bezala, gastu bateratuari dagokionez, multikirola da nagusi; izan ere, erakundeek egindako gastu gehienak ez dira kirol-modalitate eskusibo batera bideratzen, hainbat biltzen baitituzte. Eusko Jaurlaritza nabarmentzen da, %73ko gastuarekin; ondoren, udalak %68arekin eta foru-aldundiak %43arekin.

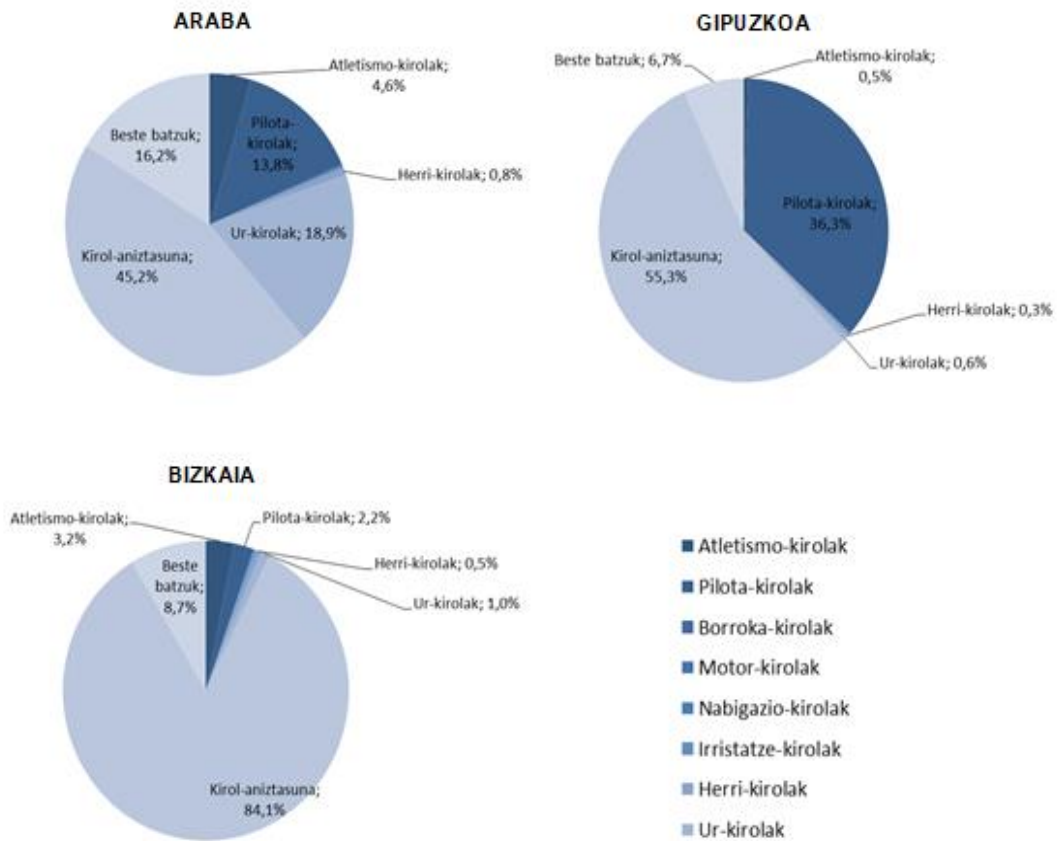
Pilota-kiroletan egindako gastua ere nabarmendu daiteke: %19a udaletan, %14a foru-aldundietan eta %18a Eusko Jaurlaritzan. Bestalde, nabarmentzekoa da foru-aldundiek estatistikan jaso ez diren beste kirol batzuetan egindako %26ko gastua.

Kirol-esparrua	Eusko Jaurlaritza		Foru-Aldundiak		Udalak	
	€	%	€	%	€	%
Atletismo-kirolak	405.404	3,0%	1.605.447	5,3%	3.782.758	2,0%
Pilota-kirolak	2.533.390	18,5%	4.229.130	14,1%	37.102.567	19,4%

Borroka-kirolak	0	0,0%	211.391	0,7%	82.310	0,0%
Motor-kirolak	0	0,0%	95.081	0,3%	66.610	0,0%
Nabigazio-kirolak	0	0,0%	1.486.296	4,9%	180.913	0,1%
Irristatze-kirolak	0	0,0%	286.965	1,0%	226.992	0,1%
Herri-kirolak	401.970	2,9%	769.875	2,6%	817.932	0,4%
Ur-kirolak	84.140	0,6%	654.012	2,2%	3.313.373	1,7%
Kirol-aniztasuna	9.969.584	72,8%	12.878.957	42,9%	130.473.416	68,1%
Beste batzuk	308.440	2,3%	7.837.991	26,1%	15.533.280	8,1%
Guztira	13.702.927	100%	30.055.144	100%	191.580.151	100%

Taula 13 Gastua kirolean kirol-esparruaren eta administrazio mailen arabera (eurotan eta %)

Udalen gastua kirol-eremuaren arabera aztertuz gero, **lurralde historikoen** arabera, Bizkaian egiten dute portzentajezko gastu handiena multikirolan (%84).



Grafiko 26 Udalen gastua kirolean kirol-esparruen eta Lurralde Historikoaren arabera (%)

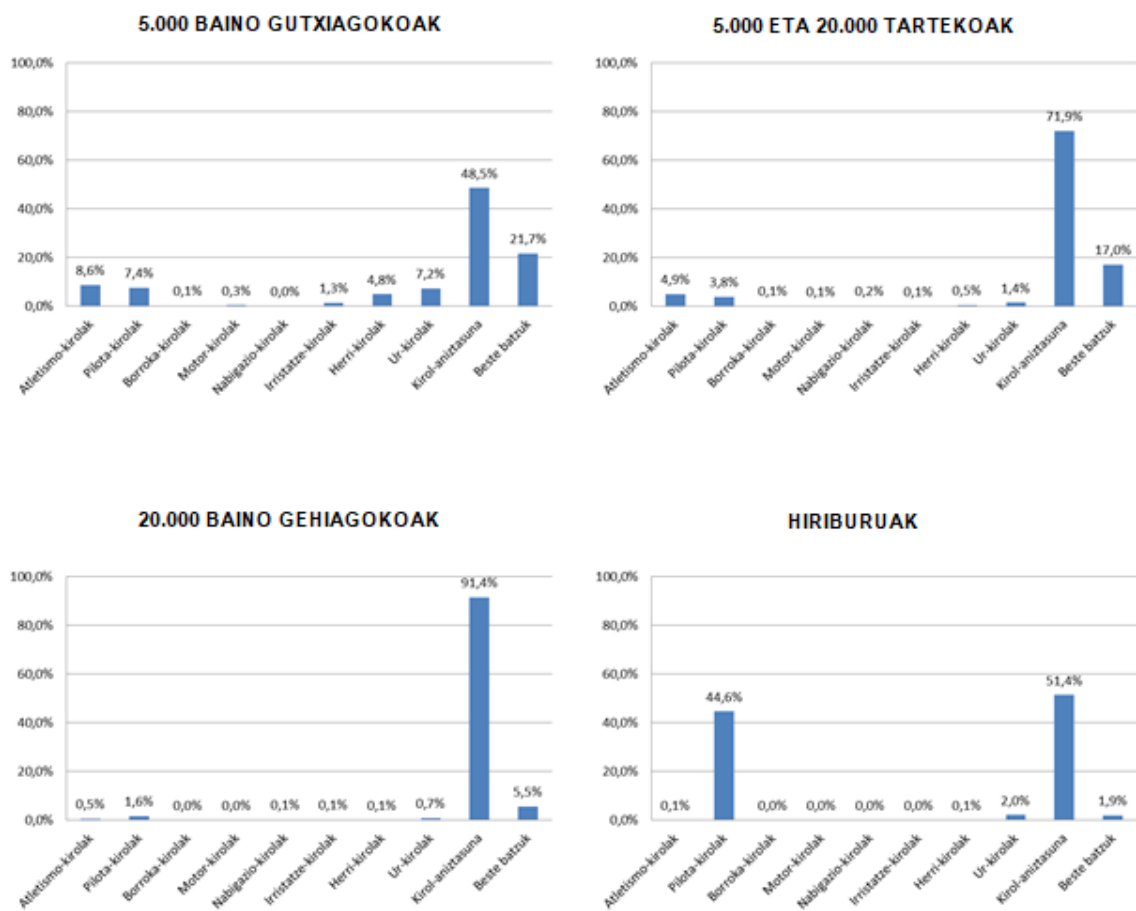
Gipuzkoako lurralde historikoan, pilota-kiroletan egindako gastua nabarmendu behar da, %36koa baita, gainerako lurralde historikoen aldean. Araban eta Bizkaian pilota-kiroletan egindako gastua oso txikia ez bada ere, bai, ordea, kirol-eremu horrek guztizko gastuetan adierazten duen portzentaia: %14 Araban eta %2 Bizkaian.

Kirol-esparrua	Araba		Gipuzkoa		Bizkaia	
	€	%	€	%	€	%
Atletismo-kirolak	461.045	4,6%	472.279	0,5%	2.849.434	3,2%
Pilota-kirolak	1.367.460	13,8%	33.779.665	36,3%	1.955.442	2,2%
Borroka-kirolak	18.560	0,2%	39.410	0,0%	24.340	0,0%
Motor-kirolak	4.903	0,0%	30.002	0,0%	31.704	0,0%

Nabigazio-kirolak	0	0,0%	95.973	0,1%	84.940	0,1%
Irristatze-kirolak	21.003	0,2%	46.887	0,1%	159.103	0,2%
Herri-kirolak	74.534	0,8%	274.036	0,3%	469.363	0,5%
Ur-kirolak	1.877.996	18,9%	555.209	0,6%	880.168	1,0%
Kirol-aniztasuna	4.479.279	45,2%	51.503.542	55,3%	74.490.596	84,1%
Beste batzuk	1.611.226	16,2%	6.256.578	6,7%	7.665.476	8,7%
Guztira	9.916.005	100%	93.053.581	100%	88.610.565	100%

Taula 14 Udalen gastua kirolean kirol-esparruaren eta Lurralde Historikoen arabera (eurotan eta %)

Udalerriaren neurriaren araberako datuek erakusten dutenez, **udalerriaren tamaina handitu ahala, pisu handiagoa du multikiroletako gastuak**, eta txikiagoa pilota-kiroletan, **hiriburuetan izan ezik**. Hiriburuetan, **pilota-kirolen gastua %44,56koa** da, eta **multikirolen gastua**, berriz, **%51,39koa**. Ikus dezakegu beraz, ez dela gainerako udalerriek tamainaren arabera duten joera jarraitu.



Grafiko 27 Gastua kirolean kirol-esparruaren eta udalerrien neurriaren arabera (%)

Gainera, **udal-dimentsioari erreparatuta** nabarmendu daitekeen beste datu bat estatistikan jaso ez diren **beste kirol-eremu batzuetan egindako gastua** da. Hurrengo taulako datuei erreparatuta, **eremu horretako pisuaren beheranzko joera ikus daiteke populazioaren tamaina handitu ahala**; izan ere, beste kirol batzuetan egindako gastua %21,67koa da 5.000 biztanletik beherako udalerrietan, eta %1,86koa hiriburuetan.

Kirol-esparrua	Hiriburuak		20.000 baino gehiagokoak		5.000 eta 20.000 tartekoak		5.000 baino gutxiagokoak		Guztira	
	€	%	€	%	€	%	€	%	€	%
Atletismo-kirolak	71.937	0,1%	261.101	0,5%	2.625.817	4,9%	823.903	8,6%	3.782.758	2,0%
Pilota-	33.500.016	44,6%	838.377	1,6%	2.054.705	3,8%	709.470	7,4%	37.102.567	19,4%

Kirolak										
Borroka-kirolak	4.650	0,0%	7.247	0,0%	63.019	0,1%	7.393	0,1%	82.310	0,0%
Motor-kirolak	0	0,0%	8.082	0,0%	29.108	0,1%	29.420	0,3%	66.610	0,0%
Nabigazio-kirolak	0	0,0%	72.544	0,1%	106.874	0,2%	1.496	0,0%	180.913	0,1%
Irristatze-kirolak	15.000	0,0%	57.328	0,1%	28.711	0,1%	125.954	1,3%	226.992	0,1%
Herri-kirolak	46.897	0,1%	30.780	0,1%	279.786	0,5%	460.469	4,8%	817.932	0,4%
Ur-kirolak	1.500.539	2,0%	349.215	0,7%	773.256	1,4%	690.363	7,2%	3.313.373	1,7%
Kirol-aniztasuna	38.634.551	51,4%	48.506.984	91,4%	38.704.994	71,9%	4.626.888	48,5%	130.473.416	68,1%
Beste batzuk	1.398.363	1,9%	2.933.767	5,5%	9.133.057	17,0%	2.068.093	21,7%	15.533.280	8,1%
Guztira	75.171.952	100%	53.065.425	100%	53.799.327	100%	9.543.448	100%	191.580.151	100%

Taula 15 Udalen gastua kirolean kirol-esparruaren eta udalerrien neurriaren arabera (eurotan eta %)

3.2 ADMINISTRAZIO PUBLIKO GUZTIEN KIROL-GASTUA

EAEko kiroleko gastu publikoa hiru administrazio-mailen arteko transferentziak berriro araztu ondoren lortzen da. Beraz, euskal administrazio publikoek egin duten **gastu bateratuaren azterketarik landuena** da, haien forma juridikoa edo kudeaketa-eredua edozein dela ere.

Kapitulu honetan, prozesu horren emaitza aurkezten da, **ikuspegi bikoitz** batetik: erakunde finantzatzaileetan partidak mantendu ondoren lortzen dena, **jatorrian bateratutako gastua** deritzona, eta erakunde hartzaileetan partidak mantendu ondoren lortzen dena, **helmugan bateratutako gastua** deritzona. EAEko administrazio publikoek 2018an egindako gastuaren aurrealdea eta atzealdea dira. **Interpretazio-gako osagarriak ematen dituzten bi ikuspegi**: kiroleko gastu publikoa finantzatzen duten iturrien profila, eta gastu horren azken emaitzaren ezaugarriak.

Bestela esanda, nondik datozen, zertan aritzen diren eta nola gastatzen diren kirolaren aurrekontu publikoak.

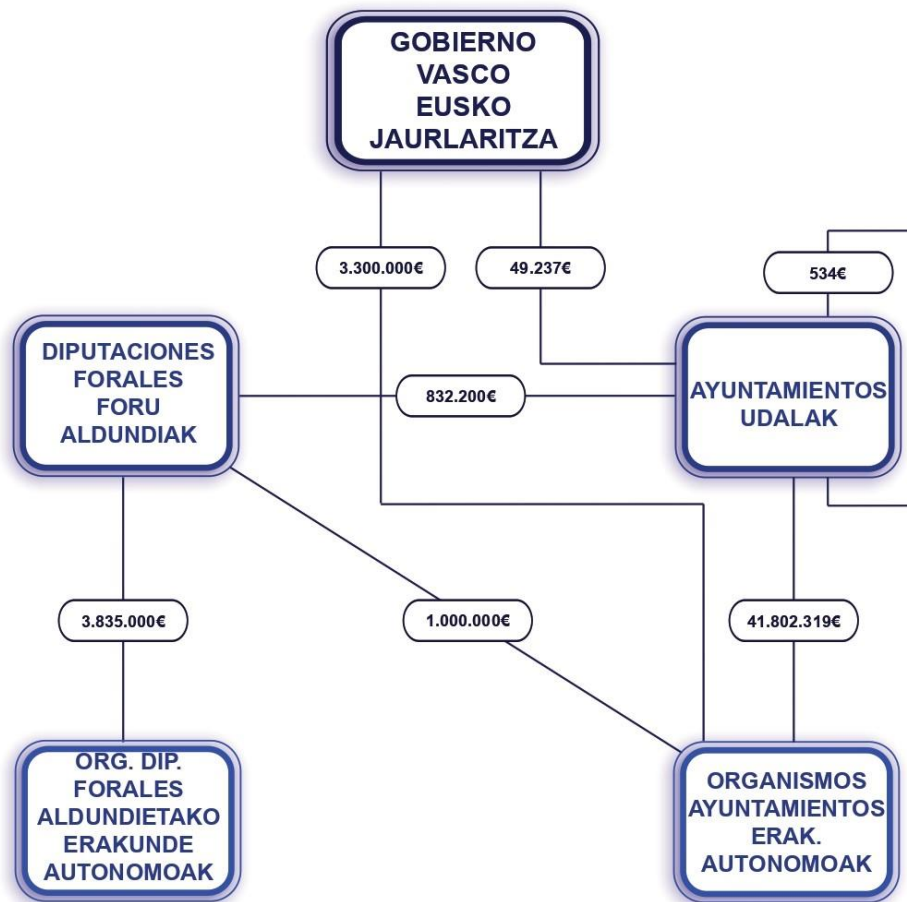
3.2.1 Administrazio-mailen arteko transferentzia-fluxuak

2018ko administrazio-mailen arteko transferentzien bolumen osoa eskema hauetan erregistratzen da. Informazioa biltzean erakundeek adierazitako zifren arteko aldea dela eta, **2 eskema** aurkezten dira, bata **transferentzia egiten duen erakundearen** informazioarekin eta bestea **transferentzia jasotzen duen erakundearen** informazioarekin.

Transferentzia egiten duen erakundearen informaziotik abiatuta, eskemari erreparatuz, 2018an, **Eusko Jaurlaritzak** beste administrazio-maila batzuetara **3.349.237 euro** transferitu dituela ikus daiteke:

- **3,3 milioi euro** udalen mendeko erakunde autonomo, sozietate eta fundazio publikoei.
- **49.237 euro** udalei.

Foru-aldundiek 5.667.200 euro transferitu dizkiete beste administrazio batzuei. Bestalde, **udalek 41.802.853 euro** transferitu dituzte guztira.

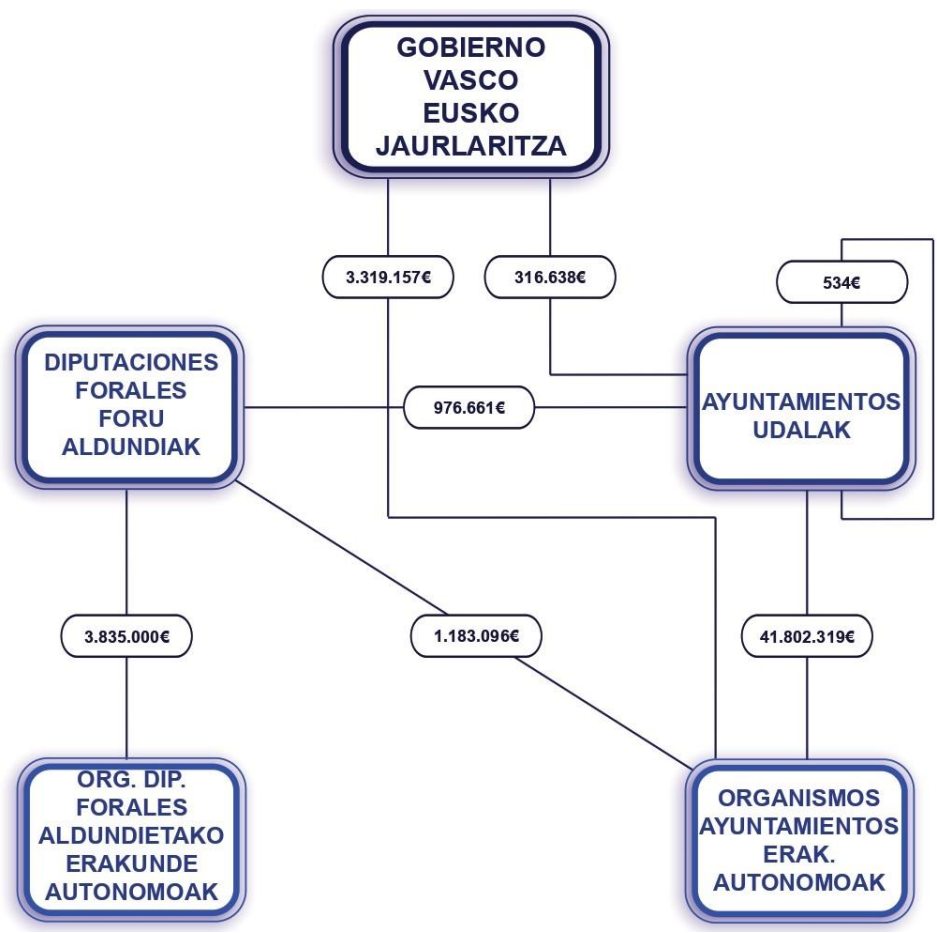


Irudi 1 EAEko Administrazio multzoaren arteko transferentziak 2018an

Transferentzia jasotzen duen erakundearen informaziotik abiatuta, eskemari erreparatuz ikus daiteke, 2018an, **Eusko Jaurlaritzak 3.635.795 euro** transferitu dituela beste administrazio-maila batzuetara:

- **3.319.157 euro**, foru-aldundien mendeko erakunde autonomo, sozietate eta fundazio publikoei.
- **316.638 euro** udalei.

Foru-aldundiek 5.994.757 euro transferitu dizkiete beste administrazio batzuei. Bestalde, **udalek 41.802.853 euro** transferitu dituzte guztira.



Irudi 2 EAEko Administrazio multzoaren arteko transferentziak 2018an

3.2.2 Jatorrian bateratutako gastua

Jatorrian datuak bateratzean, transferentziak erakunde finantzatzaileari lotuta jarraitzen du, eta, beraz, administrazio-maila bakoitzak EAEko gastu garbian duen pisua ezagutzeko aukera ematen du. Horrela, **EAEko kirol arloko gastu bateratua 235.348.010 eurokoa da.**

Eusko Jaurlaritzak %6a finantzatzen du, 13.702.927 euroko gastua.

Hiru foru-aldundiek %13a, guztira **30.055.144 euro.**

Udalek pilatu dute kiroleko gastuaren bolumen handiena: %81, hau da, **189.707.967 euro.**

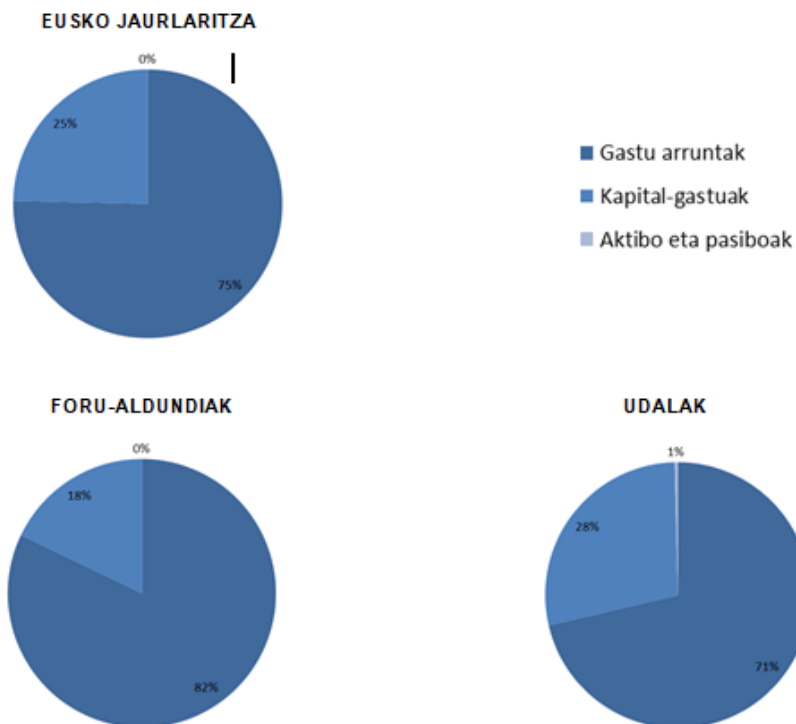
Erakundea	Gastua kirolean		Transferentzia bidezko diru-sarrerak		Gastu finkoa	
	€	%	€	%	€	%

Eusko Jaurlaritza	13.702.927	5,8%	0	0,0%	13.702.927	5,9%
Foru-Aldundiak	30.055.144	12,8%	0	0,0%	30.055.144	12,9%
Udalak	191.589.939	81,4%	1.881.972	100,0%	189.707.967	81,3%
Guztira EAE	235.348.010	100%	1.881.972	100%	233.466.038	100%

Taula 16 Gobernu maila bakoitzeko pisu erlatiboa EAeko kiroleko gastuan

2018an EAeren jatorrian finkatutako gastuaren banaketa aztertuta, **ikusten da 10 eurotik 7 baino gehiago (%73) gastu arruntari dagozkiola**. Proportzio hori handiagoa da foru-aldundietan (%82) eta Eusko Jaurlaritzan (%75), eta txikiagoa udaletan (%71).

Udalen kapital-gastuen proportzioa (%28) batez besteko orokorra (%27) baino handiagoa da, eta foru-aldundietako kapital-gastuen proportzioa **Eusko Jaurlaritzakoa %7,7 eta %25 da**.



Grafiko 28 EAeko herri-administrazioen kiroleko gastuaren banaketa gastu motaren eta administrazio mailen arabera (%)

EAEko administrazio publikoen **kirol-gastu bateratuaren banaketa kapitulu ekonomikoen arabera** aztertuz gero, ikus daiteke **ondasun eta zerbitzuen gastu arruntak** (II. kapitulua) **%33,5 direla** (77.215.429 euro) eta **transferentzia arruntak** (IV. kapitulua) **%27,1** (62.355.925 euro). Horrela, kirol-gastu bateratu osoaren %60,6a bi kapitulu horietara bideratzen da. Partida garrantzitsu bat jasotzen duen hurrengo kapitulua **inbertsio errealena** da, **%24ko** pisuarekin (55.228.074 euro).

EAEko datuak administrazio-mailaren arabera alderatuz gero, **gastu arrunten %79a udalei dagokiela** ikus daiteke. **Kapital-gastuetan** ere **udalen** pisua da nagusi, **%86a** biltzen baitute. **Finantza-aktibo eta -pasibo**ei dagokienez, **gastua udalen %100ekoa** dela ikus daiteke.

Gastu mota	Eusko Jaurlaritza		Foru-Aldundiak		Udalak		Guztira	
	€	%	€	%	€	%	€	%
Gastu arruntak	10.324.001	6,1%	24.682.743	14,7%	132.992.379	79,2%	167.999.122	100,0%
I Kapituluak:								
Pertsona-gastuak	1.366.814	4,8%	2.000.715	7,1%	24.950.207	88,1%	28.317.736	100,0%
II Kapituluak:								
Gastu arruntak ondasun eta zerbitzuetan	2.882.397	3,7%	4.842.497	6,3%	69.490.536	90,0%	77.215.429	100,0%
III Kapituluak:								
Finantza-gastuak	0	0,0%	0	0,0%	110.032	100,0%	110.032	100,0%
IV Kapituluak:								
Transferentzia arruntak	6.074.791	9,7%	17.839.531	28,6%	38.441.603	61,6%	62.355.925	100,0%
Kapital-gastuak	3.378.926	5,5%	5.372.401	8,7%	52.693.172	85,8%	61.444.499	100,0%
VI Kapituluak:								
Benetako inbertzioak	24.926	0,0%	76.450	0,1%	51.921.956	99,8%	52.023.332	100,0%
VII Kapituluak:								
Kapital-transferentziak	3.354.000	35,6%	5.295.951	56,2%	771.216	8,2%	9.421.167	100,0%
Aktibo eta pasiboak	0	0,0%	0	0,0%	722.416	100,0%	722.416	100,0%
VIII Kapituluak:								
	0	0,0%	0	0,0%	21.000	100,0%	21.000	100,0%

Finantza-aktiboak								
IX Kapituluaren Finantza-pasiboak	0	0,0%	0	0,0%	701.416	100,0%	701.416	100,0%
Guztira	13.702.927	6,0%	30.055.144	13,1%	186.407.967	81,0%	230.166.038	100,0%

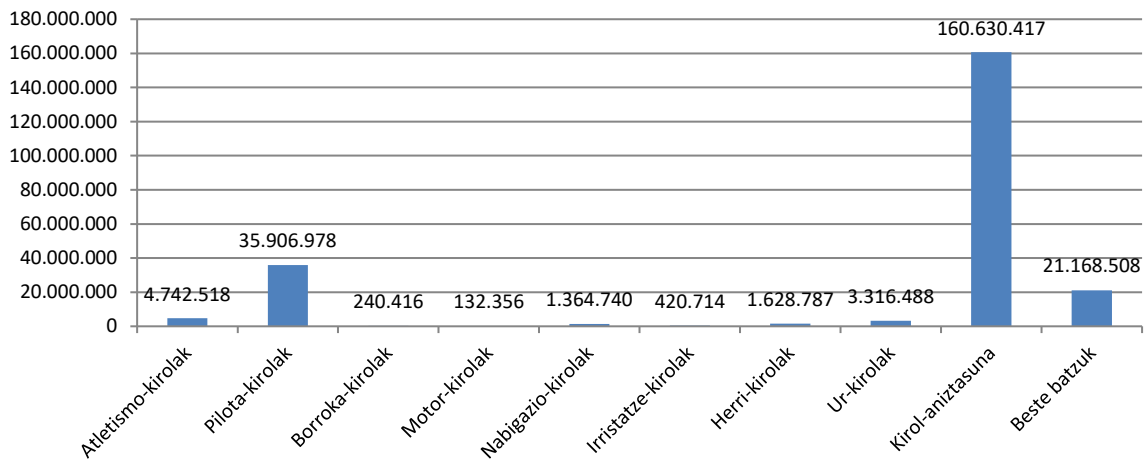
Taula 17 EAEko herri-administrazioen kiroleko gastuaren banaketa kapitulu ekonomikoaren eta administrazio mailen arabera (eurotan eta %)

3.2.3 Helmugan bateratutako gastua

Atal honetan, **EAEko kirol-gastu bateratuaren emaitzak aurkezten dira, gastu hori erakunde betearazlean mantenduz** eta jatorrian transferentziak eta diru-laguntzak kenduz. Horrela egindako kontsolidazio prozesuak **gastuen kirol-helmugaren** eta banaketa ekonomikoaren **xehetasun-mailarik finena** eskaintzen du.

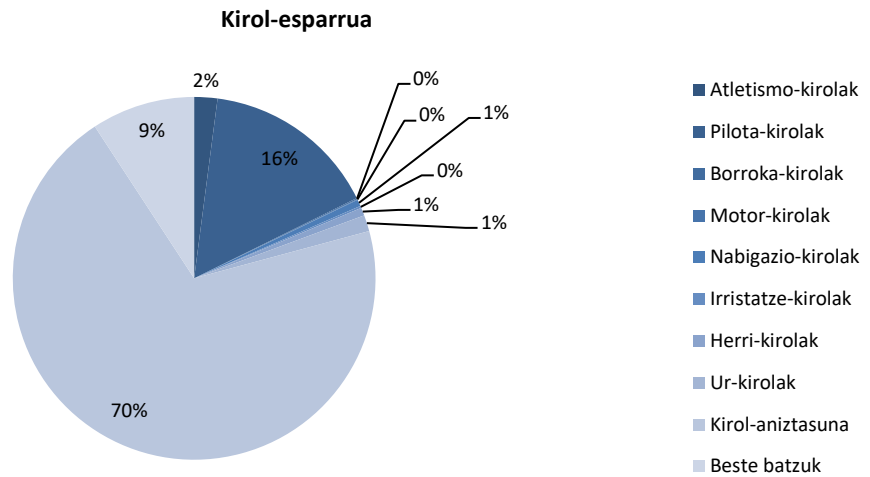
3.2.3.1 Gastu bateratua kirol-arloaren arabera

Aurreko ataletan ikusi den bezala, **kiroleko gastu publikoaren gehiengoa multikirolera esleitzen da** (160.630.417 euro), hau da, **gastu gehienek hainbat kirol-eremuri eragiten diete** aldi berean, eta ezin dira kirol mota bakar bati lotu.



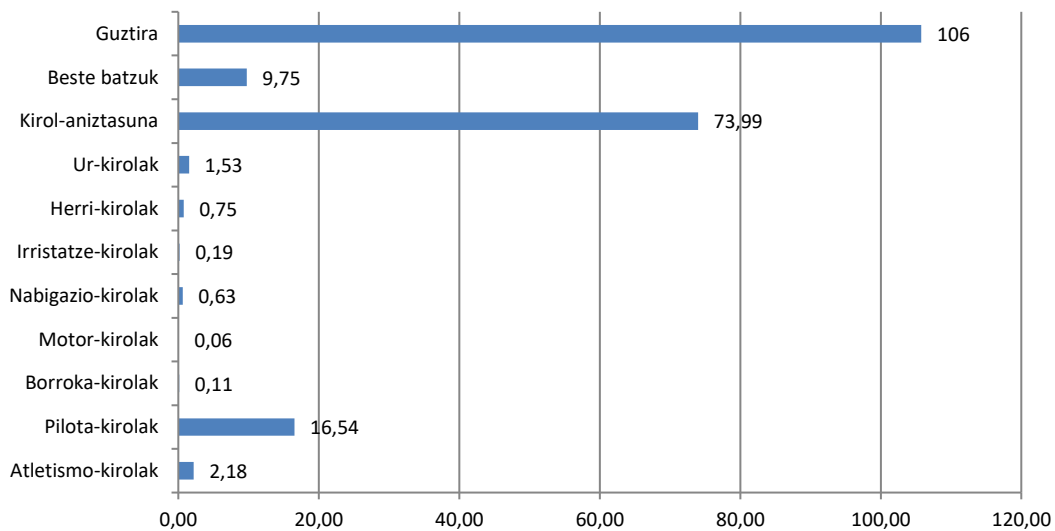
Grafiko 29 Gasto en deporte de las administraciones públicas de la CAE, por ámbitos deportivos (€)

Jarraian, gastu gehien dituen bigarren mota **pilota-kirolei** dagokie, **35.906.978 euroekin**. Beste kirol-esparru batzuei lotutako gastuak **% 9,2** dira, **21.168.508 euroko gastuarekin**.



Grafiko 30 EAEko herri-administrazioen kiroleko gastua, kirol-esparruaren arabera (eurotan eta %)

Biztanleko kirol-gastua 106 eurokoa da. Erabiltzen diren eremuaren arabera aztertuz gero, nabarmentzekoak dira **16,54 euro biztanleko pilota-kiroletan**, eta **9,75 euro biztanleko** estatistikan jaso ez diren **beste kirol-eremu batzuetan**.



Grafiko 31 Biztanle bakoitzeko kiroleko gastuaren ratioa, kirol-esparruaren arabera (€/biztanle)

Gainera, normala denez, biztanle bakoitzeko gasturik handiena **multikiroleko 73,99 eurokoa** da; hori kirol-eremu desberdinekin lotuta dago aldi berean, eta ez kirol mota bakar batekin bakarrik.

3.2.3.2 Gastu bateratuaren izaera ekonomikoa

Kirol-esparrua	Gastu arruntak				Kapital-gastuak		Aktibo eta pasiboak		Guztira
	I Kapituluua : Pertsona-gastuak	II Kapituluua: Gastu arruntak ondasun eta zerbitzueta n	III Kapituluua : Finantza-gastuak	IV Kapituluua: Transferentzia arruntak	VI Kapituluua: Benetako inbertzioak	VII Kapituluua: Kapital-transferentzia k	VIII Kapituluua : Finantza-aktiboak	IX Kapituluua : Finantza-pasiboak	
Atletismo-kirolak	720.037	1.968.906	2.840	771.522	1.176.991	87.297	434	14.491	4.742.518
Pilota-kirolak	5.451.610	14.907.156	21.505	5.841.416	8.911.341	660.949	3.285	109.717	35.906.978
Borroka-kirolak	36.501	99.811	144	39.111	59.666	4.425	22	735	240.416
Motor-kirolak	20.095	54.949	79	21.532	32.848	2.436	12	404	132.356
Nabigazio-kirolak	207.203	566.586	817	222.018	338.699	25.121	125	4.170	1.364.740
Irristatze-kirolak	63.875	174.664	252	68.443	104.412	7.744	38	1.286	420.714
Herri-kirolak	247.292	676.208	975	264.974	404.230	29.982	149	4.977	1.628.787
Ur-kirolak	503.529	1.376.874	1.986	539.533	823.081	61.047	303	10.134	3.316.488
Kirol-aniztasuna	24.387.860	66.687.390	96.201	26.131.662	39.865.022	2.956.767	14.695	490.820	160.630.417
Beste batzuk	3.213.928	8.788.326	12.678	3.443.733	5.253.569	389.654	1.937	64.682	21.168.508
Guztira(€)	34.851.931	95.300.870	137.478	336.599	56.969.860	4.225.424	21.000	701.416	229.551.923
Guztira(%)	15,2%	41,5%	0,1%	0,1%	24,8%	1,8%	0,0%	0,3%	100,0%


Taula 18 EAEko gastu finkoa kirolean, kirol-esparruaren eta kapitulu ekonomikoaren arabera (%)

Helmugan **bateratutako kirol-gastuaren izaera ekonomikoaren** azterketak adierazten du **%56,9 gastu arruntetara bideratzen dela, 10 eurotik 5,7** (130.626.877 euro); horien artean, **ondasun- eta zerbitzu-gastuak** (95.300.870 euro) eta **langileen gastuak** (34.851.931 euro) nabarmentzen dira. **Kapital gastuak** 61.195.284 eurokoak dira (%26,7).

4 LABURPENA

4.1 Kirol-gastua

2018an, EAEko administrazio publikoek kirolean egindako gastua 280.985.328 eurokoa izan zen. Hamarretik lau euro eta erdi udalei dagokie (126.536.980 euro), hamarretik lau euro erakunde autonomo, sozietate publiko eta fundazioei (112.068.775 euro) eta gainerakoa Eusko Jaurlaritzaren (13.702.927 euro) eta foru-aldundien (28.676.646 euro) artean banatzen da.



Grafiko 32 Kirolean ordaindutako gastua erakundearen arabera (eurotan)

Horrela, 2018an, kirolean likidatutako gastuaren pisu erlatiboa, guztizko aurrekontuekin alderatuta, %4,6koa izan zen udaletan, %0,2koa foru-aldundietan eta %0,1ekoa Eusko Jaurlaritzan.

Kirolera portzentai handiena bideratzen duten erakundeei dagokienez, 5.000 eta 20.000 biztanle bitarteko udalerriak nabarmentzen dira, aurrekontuen %7,7ko kirol-gastua baitute.

Kiroleko gastua, batez ere, kirolaren arlotik egiten da. Udaletan kirolean egindako gastuaren %93 kirolaren arlotik egiten da; foru-aldundietan, berriz, portzentai hori %67koa da, eta %100ekoa Eusko Jaurlaritzan.

4.2 Gastu motak

Kirolean likidatutako gastu publikoaren ia hiru laurdenak (%73) gastu arruntei dagozkie, %26,8 kapital-gastuei eta %0,3 eskas aktibo eta pasibo finantzarioei.

Gastu finkatuaren esparruari erreparatuta, EAEko administrazio publikoek **kirolean egiten duten gastuaren %70 multikirolekin lotzen** da; hau da, egindako gastu gehienak **ez dira kirol mota bakar batera bideratzen**, baizik eta gastu horiek hainbat kirol-diziplina aldi berean garatzeko eragina dute. Hori gertatzen da gastu nagusietako batzuk, hala nola **instalazioen mantentze-lanak**, langileen gastuak edo kirola sustatzeko jarduerak, kirol-eremu bat baino gehiago biltzen edo ukitzen dituzten ekintzak direlako, eta, beraz, ezin direlako kirol-mota bakar batekin lotu. Kirol mota jakin bati dagokionez, **pilota-kirolak** nabarmentzen dira, EAEko administrazio publikoek kirolean egindako gastuaren **%15,6** baitute.

4.3 Kirol-gastuaren izaera ekonomikoa

Gastu arrunta bateratutako gastuaren hamar eurotik 6 ingurukoa da (130.626.877 euro), **ondasun eta zerbitzuen gastuak** (95.300.870 euro) eta langileen gastuak (34.851.931 euro) nabarmenduta. **Kapital gastuak** 61.195.284 eurokoak dira (%26,7).

4.4 Enplegua

EAEko administrazio publikoak **749 berezko kirol-lanpostu ditu**. Kirol arloan **azpikontrataturako enplegua** kontuan hartuz gero, **2.134** lanpostu daude.

Emakumeak berezko enpleguaren lanpostuen **%46,3** dira.

5 ERANSKINAK

5.1 Aztertutako kontzeptuak

Azterlanak zabaldu egiten du kirol-sailek eta -arloek kudeatutako aurrekontuari soilik dagokion berariazko ikuspegia, eta barne hartzen ditu, halaber, sail horiek kudeatu ez dituzten baina kirol-gastutzat hartzen diren aurrekontu-partidak. Informazio horretatik abiatuta, gastua, honako kontzeptu hauen arabera sailkatu da.

- **Kirol-eremuak**

1. Kirol atletikoak
2. Pilota-kirolak
3. Borroka-kirolak
4. Motor-kirolak
5. Nabigazio-kirolak
6. Irristatze-kirolak
7. Kirol autoktonoak (Herri Kirolak)
8. Uretako kirolak
9. Multikirola
10. Beste batzuk

- **Gastuaren izaera ekonomikoa: aztertutako partidak**

GASTU ARRUNTA:

1. **Kapitulua: langileen gastuak:** ordainsariak, kalte-ordainak, kotizazioak, gizarte-prestazioak, etab.
 - Kirol-jardueretako langileak: Erakundeko kirol eta jarduera fisikoko saileko zuzendarien, teknikarien eta kudeaketa- eta administrazio-langileen gastuak.
 - Laguntzako eta zeharkako langileak: Erakundeko langileen gastuak laguntza-lanetarako, hala nola garbiketako langileak, mantentze-lanetako teknikariak, segurtasunekoak...
2. **II. Kapitulua: ondasun eta zerbitzuen gastu arruntak:** erakundearen jarduerarako beharrezkoak diren ondasun eta zerbitzuen gastu arruntak.

- Egiturazko kirol-zerbitzuak: Administrazioak edo erakunde autonomoak, batez ere kirol-kudeaketako zerbitzuak egiteko, kontratatutako enpresa-zerbitzuak (kiroldegien kudeaketa, kirol-jarduera jakin baterako langileak, kirol-arloko zuzendaritza eta kudeaketa...)
 - Kirol-ekipamenduetarako eta kirol-jardueretarako laguntza-zerbitzuak: Administrazioak edo erakunde autonomoko kirol-zerbitzuetarako laguntzakotzat jotzen diren beste enpresa batzuek egindako lanak (kirol-ekipamenduen garbiketa-, mantentze- eta segurtasun-lanak)
 - Egiturazkoak ez diren kirol-jarduerak eta -zerbitzuak: kirol-zerbitzuak eta kirol-jarduera ez-iraunkorrak kontratatzeari dagozkion gastuak, administrazioaren berezko kirol-zerbitzuen funtzionamendu-gastuekin zerikusirik ez dutenak. Kirol-programaziora bideratutako kirol-aurrekontua (kirol-sorkuntza, -ekoizpena, -sustapena eta -zabalkundea). Gastu hori aurrerago zehazten diren beste ikuspegi batzuetatik ere aztertzen da: gastuaren helmuga, kirol-eremua, genero-ikuspegia eta euskararen sustapena.
 - Hornidura- eta mantentze-gastuak: langileei lotu gabeko kirol-zerbitzuen ohiko funtzionamenduari lotutako gastu materialak barne hartzen ditu: hornidurak, bulegoko materiala, garraioa, konponketak, errentamenduak eta kanonak.
 - Beste zerbitzu eta gastu batzuk: publizitatea eta propaganda, azterlanak eta lan teknikoak, kalte-ordainak, osasun-laguntzako gastuak eta kirol-jarduerarekin lotutako beste gastu batzuk.
3. **III. Kapitulua: finantza-gastuak:** zorren, gordailuen eta finantzen interesetatik sortutako gastuak.
4. **IV. Kapitulua: transferentzia arruntak:** eragiketa arruntak finantzatzeko sektore publiko zein pribatuari egindako transferentziak.
- KAPITAL-GASTUAK:**
5. **VI. Kapitulua: inbertsio errealak:** inbertsio iraunkorren gastuak.
6. **VII. Kapitulua: kapital-transferentziak:** inbertsioak finantzatzeko sektore publiko zein pribatuari egindako transferentziak.

FINANTZA-GASTUAK:

7. **VIII. Kapitulua: aktibo finantzarioak:** aktibo finantzarioak erosteko eta gordailuak eta finantzak finkatzeko kredituek sortutako gastua.
8. **IX. Kapitulua: finantza-pasiboak:** zorrak amortizatzeko eta hirugarrenen gordailu eta finantzak itzultzeko kredituak.

5.2 Gastua bateratzeko prozesua

Azterlanak eskaintzen duen informazioa 2018ko aurrekontu likidatutik abiatuta lortu da, aztertutako erakunde publikoek aitortutako obligazioen fasean. Lehen informazio-maila horri gastu likidatua deitzen zaio, eta aztergai dugun unibertsoa osatzen duten erakundeek kirolari eskaini dioten gastu "gordina" ezagutzeko aukera ematen du.

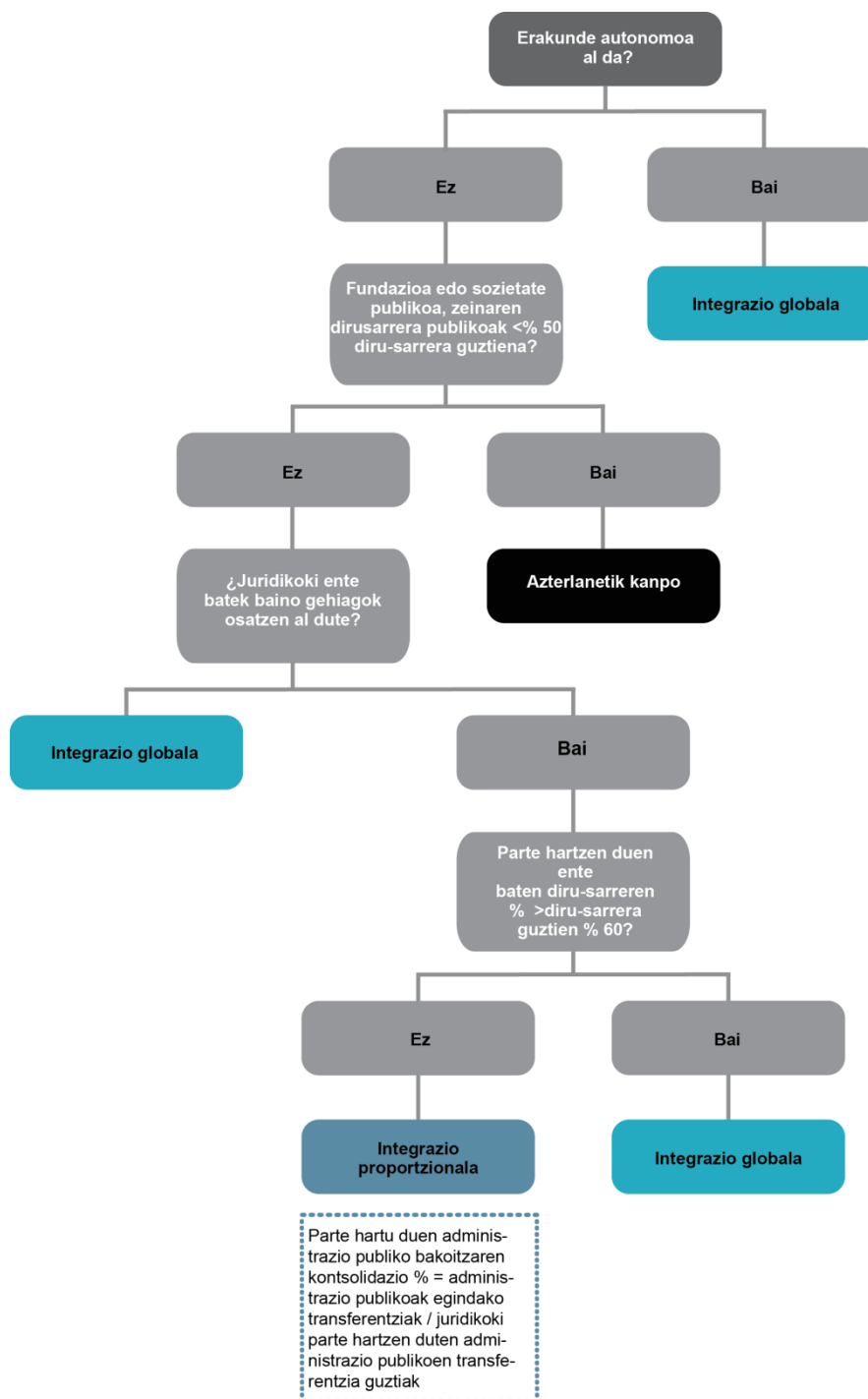
Informazio horretatik abiatuta, gastua bateratua lortu da. Arazketa prozesu bat, azterlanean parte hartzen duten erakundeen arteko transferentzia ekonomikoen ondoriozko kontabilitate bikoitza neutralizatzen duena (gastu/sarreraren IV. eta VII. kapituluak). Emaizta gisa, azterlanak kiroleko gastu "garbiaren" datuak eskaintzen ditu. Txostenean, finkatze-prozesuaren ondoren lortutako gastuari kirol-gastua esaten zaio.

EAEko kirol-gastu publikoaren ikuspuntu osoa eta globala emateko, bateratze-prozesu bikoitza egin da:

Administrazio-mailen araberako bateratzea

Eusko Jaurjaritzaren, foru-aldundien eta udalen gastuen datuak izateko, horietako bakoitzaren mendeko erakunde autonomoak, sozietate publikoak eta fundazioak bateratzeko prozesua egin da.

Jarraian, administrazio-mailen araberako bateratzea egiteko jarraitutako eskema aurkezten da; lortutako emaitzak 3.1. Kapituluan aztertzen dira.




EAEko administrazioen arteko bateratzea

Eusko Jaurlaritzaren, foru-aldundien eta udalen arteko transferentziak identifikatu ondoren, bigarren prozesu horren emaitzak 3.2. Kapituluan aurkezten dira, eta EAEko administrazio publiko guztiek jatorrian eta helmugan egindako kirol-gastuari buruzko informazioa emateko aukera ematen dute.

- **Jatorrian bateratzea:** kontsolidazio mota horrek partiden jatorria erakusten du. Transferentzia finantzatzen duen erakundeari lotuta dago, eta erakunde hartzaileari bikoiztutako zenbatekoa kentzen zaio.



- **Helmugan bateratzea:** kontsolidazio mota horrek transferentzien helmuga erakusten du. Transferentzia erakunde hartzaileari lotuta jarraitzen du, eta finantzatzen duen erakundeari bikoiztutako zenbatekoa kentzen zaio.



Jarraitu den planteamendu metodologikoaren azken helburua da administrazioaren hiru maila bakoitzerako eta EAE osorako irudi fidela eta integrala eskaintzea sektore publikoaren ikuspegitik.

5.3 2018ko azterlanean parte hartu duten erakunde autonomoak, sozietate publikoak eta fundazioak, lurralde historikoen arabera

Jarraian, galdera-sortari erantzun zioten edo webgunean dituzten kontuen informazio publikora bidali zituzten erakunde autonomoak, sozietate publikoak eta fundazioak azalduko dira.

Araba

- Kirolaraba Fundazioa

Bizkaia

- Bizkaia Bizkaialde Fundazioa
- UKE Barakaldo
- Deportivo Municipal de Portugaleta S.A.

- Durango Kirolak
- Bermeoko Udal Kirol Patronatua
- Ermuko UKE
- Derioko Udal Kiroldegia
- Basauri Kirolak

Gipuzkoa

- Kiroldgi Fundazioa
- Anoeta Kiroldegia
- Donostia Kirola- Donostiako Kirol Patronatua
- Eibarko Kirol Patronatua
- Tolosa Lantzen SA
- Zubiaurre elkargune Institutua Azkoitia
- Elgoibarko Udal Kirol Patronatua
- Majori Kiroldegia S.L.
- Zumaiako Kirol Patronatua – Lubaki Kiroldegia

5.4. 2018ko azterlanean parte hartu duten udalak, biztanleriaren tamainaren arabera

Jarraian, galdera-sortari erantzun zioten edo web-orrian eskuragarri dituzten kontuen informazio publikora bidali zituzten udalak agertuko dira.

5.000 biztanletik beherako udalerrietako udalak

ARABA	GIPUZKOA	BIZKAIA
Alegría-Dulantzi	Abaltzisketa	Amoroto
Aramaio	Aduna	Arakaldo
Artziniega	Aizarnazabal	Arantzazu
Armiñón	Albiztur	Munitibar-Arbatzegi Gerrikaitz
Ayala/Aiara	Alegia	Artzetales
Barrundia	Alkiza	Arrankudiaga
Bernedo	Altzo	Arrieta
Zigoitia	Anoeta	Barrika

Kuartango	Arama	Berriz
Iruraiz-Gauna	Ataun	Karrantza Harana/Valle de Carranza
Lagrán	Beizama	Zeanuri
Lanciego/Lantziego	Berastegi	Dima
Leza	Bidania-Goiatz	Etxebarria
Moreda de Álava/Moreda Araba	Zerain	Ereño
Peñacerrada-Urizaharra	Zizurkil	Garai
Erriberabeitia	Elgeta	Gautegiz Arteaga
Urkabustaiz	Ezkio-Itsaso	Gizaburuaga
Harana/Valle de Arana	Gabiria	Ispaster
Legutio	Hernalde	Lanestosa
Zalduondo	Idiazabal	Laukiz
Lantarón	Irura	Lemoiz
Asparrena	Larraul	Mañaria
Baños de Ebro/Mañueta	Legorreta	Maruri-Jatabe
Berantevilla	Orexa	Mendexa
Campezo/Kanpezu	Leintz-Gatzaga	Aulesti
	Zaldibia	Urduña/Orduña
	Baliarrain	Sukarrieta
	Alzaga	Errigoiti
	Amezqueta	Sopuerta
	Aia	Ubide
		Atxondo
		Areatza
		Zaldibar
		Loiu
		Zamudio
		Kortezubi
		Nabarniz
		Ajangiz
		Zierbena
		Ziortza-Bolibar
		Berriatua
		Busturia
		Artea
		Zeberio
		Ea

5.000 eta 20.000 biztanle bitarteko udalerrietako udalak

ARABA	GIPUZKOA	BIZKAIA
Amurrio	Tolosa	Amorebieta-Etxano
Agurain/Salvatierra	Lasarte-Oria	Mungia
	Hondarribia	Bermeo
	Pasaia	Ermua
	Azpeitia	Sopela
	Andoain	Arrigorriaga
	Bergara	Etxebarri
	Beasain	Abanto y Ciérvana- Abanto Zierbena
	Azkoitia	Ondarroa
	Elgoibar	Zalla
	Oñati	Ortuella
	Oiartzun	Balmaseda
	Ordizia	Muskiz
	Zumaia	Elorrio
	Zumarraga	Lekeitio
	Legazpi	Berango
	Aretxabaleta	Güeñes
	Urretxu	Derio
	Astigarraga	Gorliz
	Urnieta	
	Villabona	
	Lazkao	
	Deba	
	Mutriku	

20.000 biztanletik gorako udalerrietako udalak

GIPUZKOA	BIZKAIA
Irun	Barakaldo
Errenteria	Getxo
Eibar	Portugalete
Zarautz	Santurtzi
Arrasate/Mondragón	Basauri
Hernani	Durango
	Galdakao
	Sestao
	Erandio

Hiriburuetakoko udalak

ARABA	GIPUZKOA	BIZKAIA
-------	----------	---------

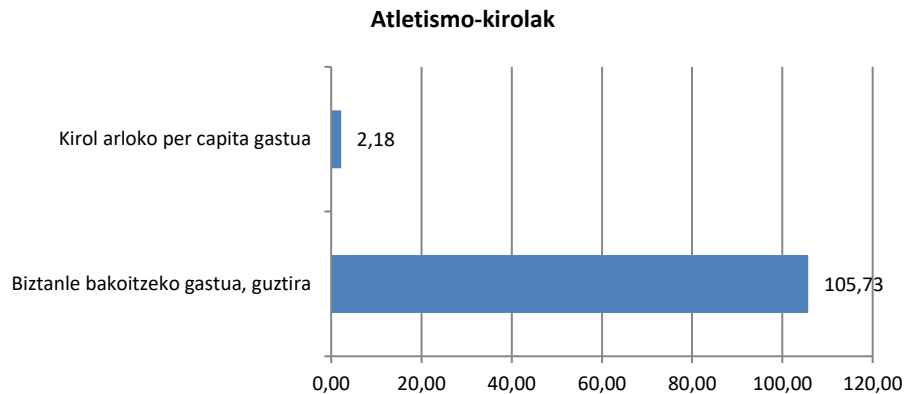
5.5 Emaitzen laburpena, kirol-eremuen arabera

Kirol-esparrua	Gastu arruntak				Kapital-gastuak		Aktibo eta pasiboak		Guztira	Biztalenria	Per capita gastua	%
	I Kapituluua: Pertsona-gastuak	II Kapituluua: Gastu arruntak ondasun eta zerbitzuetan	III Kapituluua: Finantza-gastuak	IV Kapituluua: Transferentzia arruntak	VI Kapituluua: Benetako inbertzioak	VII Kapituluua: Kapital-transferentziak	VIII Kapituluua: Finantza-aktiboak	IX Kapituluua: Finantza-pasiboak				
Atletismo-kirolak	720.037	1.968.906	2.840	771.522	1.176.991	87.297	434	14.491	4.742.518	2.171.020	2,18	2,07%
Pilota-kirolak	5.451.610	14.907.156	21.505	5.841.416	8.911.341	660.949	3.285	109.717	35.906.978	2.171.020	16,54	15,64%
Borroka-kirolak	36.501	99.811	144	39.111	59.666	4.425	22	735	240.416	2.171.020	0,11	0,10%
Motor-kirolak	20.095	54.949	79	21.532	32.848	2.436	12	404	132.356	2.171.020	0,06	0,06%
Nabigazio-kirolak	207.203	566.586	817	222.018	338.699	25.121	125	4.170	1.364.740	2.171.020	0,63	0,59%
Irristatze-kirolak	63.875	174.664	252	68.443	104.412	7.744	38	1.286	420.714	2.171.020	0,19	0,18%
Herri-kirolak	247.292	676.208	975	264.974	404.230	29.982	149	4.977	1.628.787	2.171.020	0,75	0,71%
Ur-kirolak	503.529	1.376.874	1.986	539.533	823.081	61.047	303	10.134	3.316.488	2.171.020	1,53	1,44%
Kirol-aniztasuna	24.387.860	66.687.390	96.201	26.131.662	39.865.022	2.956.767	14.695	490.820	160.630.417	2.171.020	73,99	69,98%
Beste batzuk	3.213.928	8.788.326	12.678	3.443.733	5.253.569	389.654	1.937	64.682	21.168.508	2.171.020	9,75	9,22%
Guztira(€)	34.851.931	95.300.870	137.478	336.599	56.969.860	4.225.424	21.000	701.416	229.551.923		105,73	100%
Guztira(%)	15,18%	41,52%	0,06%	0,15%	24,82%	1,84%	0,01%	0,31%	100,00%			

Taula 19 Kiroleko gastuaren laburpena, kirol-eremuaren eta kapitulu ekonomikoaren arabera (% eta euroak)

5.5.1 Kirol atletikoak

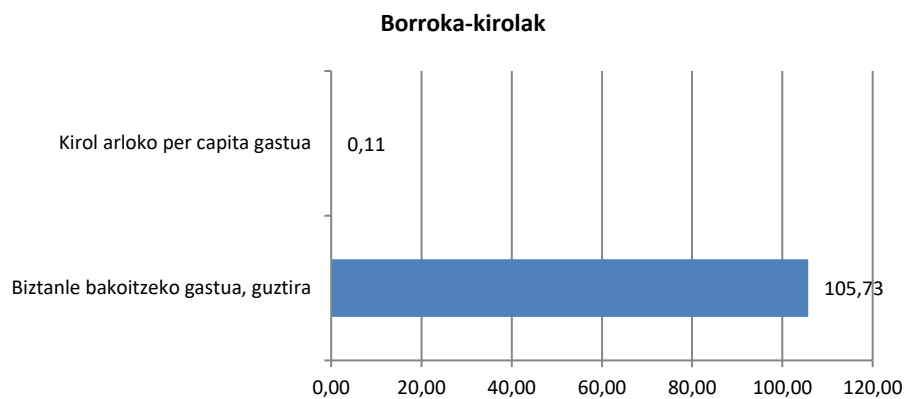
2018an, EAEko administrazio publikoek 4.724.518 euro bideratu zituzten kirol atletikoetara (EAEko kirol-gastu bateratuaren %2,1); hau da, 2,18 euro biztanle bakoitzeko.



Grafiko 33 Biztanle bakoitzeko gastua kirol atletikoetan

5.5.2 Borroka-kirolak

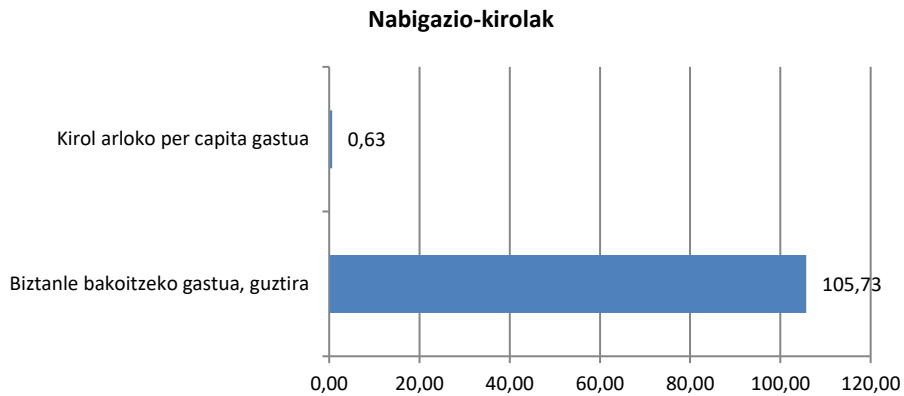
Borroka-kiroletan, EAEko administrazio publikoek 240.416 euro bideratzen dituzte (EAEko kirol-gastu bateratuaren % 0,1), hau da, 0,11 euro biztanle bakoitzeko.



Grafiko 34 Biztanle bakoitzeko gastua borroka-kiroletan

5.5.3 Nabigazio-kirolak

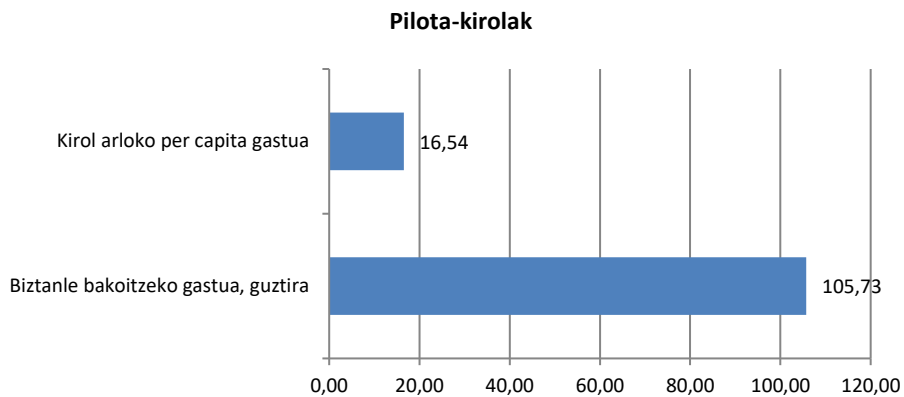
Nabigazio-kiroletarako, 1.364.740 euro esleitzen dituzte EAEko administrazio publikoek, hau da, EAEko kirol-gastu bateratuaren %0,6, hau da, 0,63 euro biztanle bakoitzeko.



Grafiko 35 Per capita gastua nabigazio-kiroletan

5.5.4 Pilota-kirolak

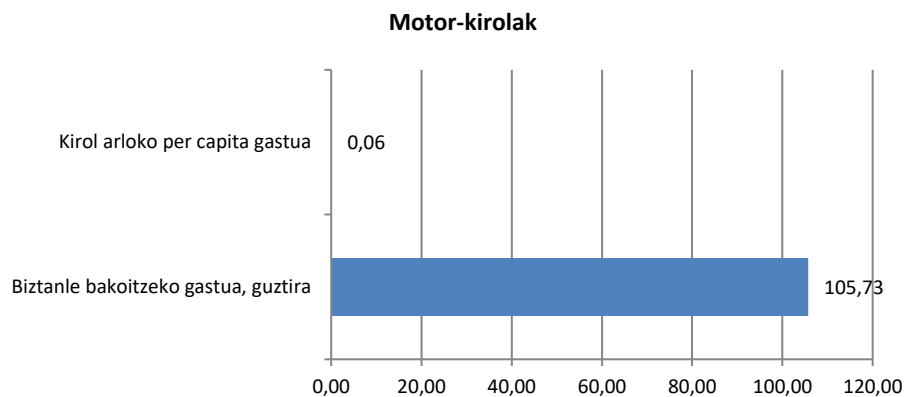
Pilota-kirolei dagokienez, EAEko administrazio publikoek kiroleko gastuaren %15,6 bideratzen dute, hau da, 35.906.978 euro edo 16,54 euro biztanleko.



Grafiko 36 Biztanle bakoitzeko gastua pilota-kiroletan

5.5.5 Motor-kirolak

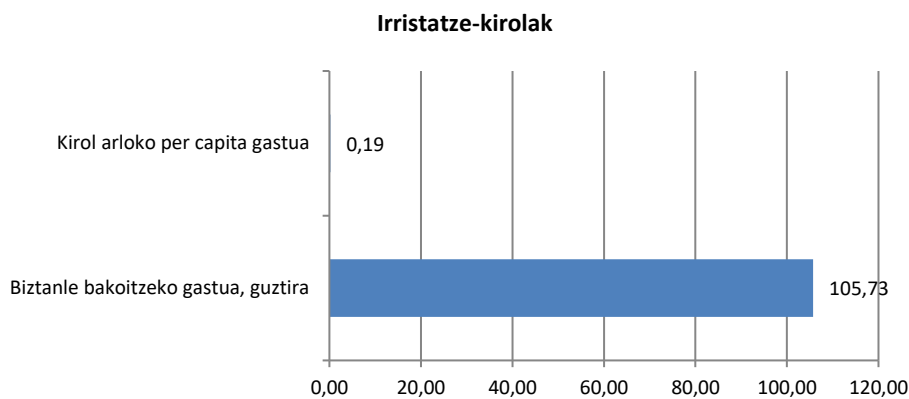
2018an, EAEko administrazio publikoek 132.356 euro bideratu zituzten motordun kiroletara (EAEko kirol-gastu bateratuaren %0,1), hau da, 0,06 euro biztanleko.



Grafiko 37 Per capita gastua motordun kiroletan

5.5.6 Irristatze-kirolak

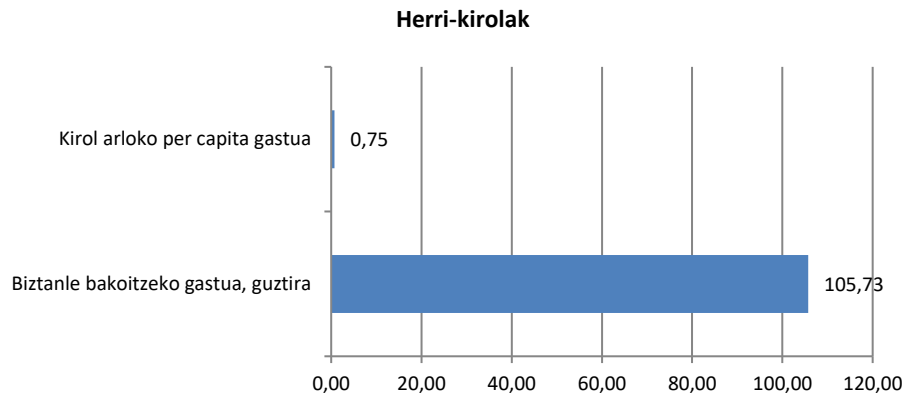
EAEko administrazio publikoek esleitutako irristatze-kirolen gastua, 2018an, 420.714 eurokoa izan zen (EAEko kirol-gastu bateratuaren %0,2); hau da, 0,19 euro biztanleko.



Grafiko 38 Biztanle bakoitzeko gastua irristatze-kiroletan

5.5.7 Kirol autoktonoak (herri kirolak)

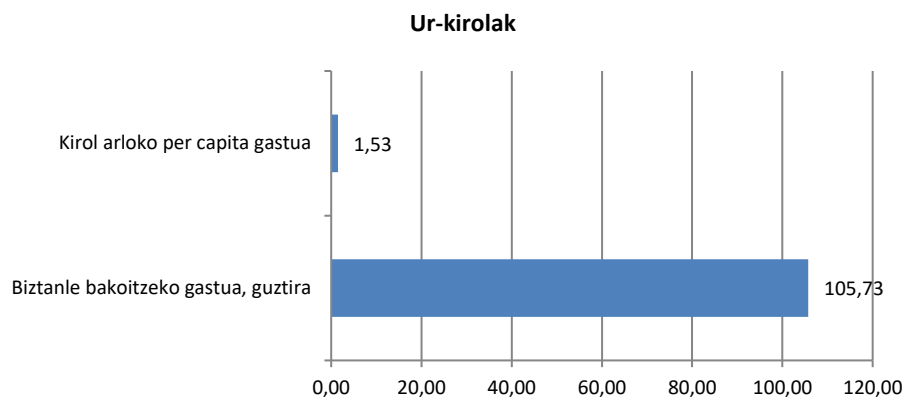
2018an, EAEko administrazio publikoek 1.628.787 euro bideratu zituzten bertako kiroletara (EAEko kirol-gastu bateratuaren %0,7); hau da, 0,75 euro biztanleko.



Grafiko 39 Biztanle bakoitzeko gastua bertako kiroletan (herri kirolak)

5.5.8 Uretako kirolak

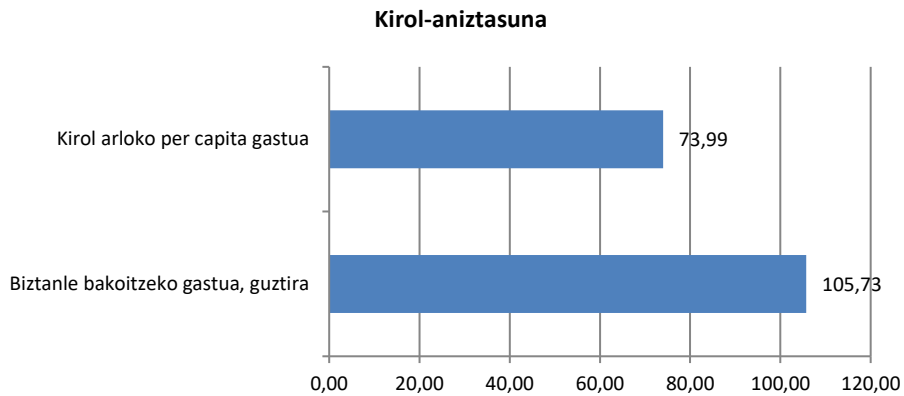
2018an, EAEko administrazio publikoek 3.316.488 euro bideratuko ziren uretako kiroletara; hau da, EAEko kirol-gastu bateratuaren %1,4 edo 1,53 euro biztanleko.



Grafiko 40 Biztanle bakoitzeko gastua uretako kiroletan

5.5.9 Multikirola

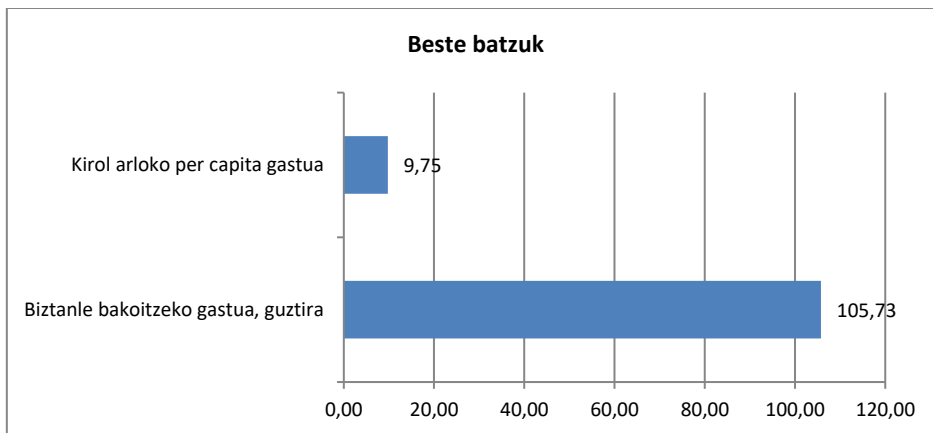
EAEko administrazio publikoek, 2018an, 160.630.17 euro bideratu zituzten multikirolera (hainbat kirol-eremuk eragindako gastuak). Horrek esan nahi du EAEko kirol-gastu bateratuaren %70a. Biztanleko gastua 73,99 eurokoa da.



Grafiko 41 Biztanle bakoitzeko gastua multikirolean

5.5.10 Bestelakoak

2018an, EAEko administrazio publikoek 21.168.508 euro bideratu zituzten estatistikan jasota ez dauden beste kirol-eremu batzuetara (EAEko kirol-gastu bateratuaren %9,2a); hau da, 9,75 euro biztanleko.



Grafiko 42 Biztanle bakoitzeko gastua beste kirol-eremu batzuetan

6 OHAR METODOLOGIKO

1. Kirol-eremuak

Gastuaren kirol-arloari buruzko informazioa II. eta IV. Kapituluetan adierazten da (ondasun eta zerbitzuen gastu arruntak eta transferentzia arruntak). I. Kapituluak langileen gastuak eta III. Kapituluak finantza-gastuak kirol-eremu jakin batekin identifikatzea zaila denez, gastu arrunten kirol-eremuak egotzi ahal izateko (I., II., III. eta IV. Kapituluak), *cost driver* bat aplikatu da, II. eta IV. Kapituluetan galdetegietan adierazitako kirol-eremuen batez besteko portzentaia kalkulatu, eta I eta III. Kapituluetakoko gastuetarako proportzio bera aplikatu da.

2. Administrazio-mailen arteko transferentzia-fluxua

Administrazio publiko guztien kirol-gastuaren atalean adierazten den bezala, erakundeek informazioa biltzean emandako zifren arteko aldea dela eta, 2 eskema aurkezten dira. Izan ere, kasu batzuetan, erakunde jaulkitzaileek betetako transferentziak eta erakunde hartzaileek betetako transferentziak ez datoz bat, eta, ondorioz, jatorrizko edo helmugako kontsolidazioaren arabera, batukari osoa ez da berdina. Alde horiek hainbat arrazoiengatik gertatzen dira, esaterako, transferentzia batzuk erakunde jaulkitzaileetatik ateratzen dira kirolekoak ez diren sailetatik, kirolerako espezifikak ez diren kontzeptuekin, eta erakunde hartzaileak, ordea, jasotzen duenez, kirol-arloarekin lotzen du. Adibidez, foru-aldundi batek mota guztietako instalazioetako obrak egiteko diru-laguntza ematen dionean udalari. Diru-laguntza hori ez da kirolari lotutako zerbait, ez baita berriazko diru-laguntza lerro bat instalazio jakin baterako, baina udal hartzaileak kirol-instalazio bat eraikitzeo erabiltzen du, sarrera hori kirol-arloarekin lotuz. Erakunde jaulkitzaile eta hartzaileen artean transferentzia desberdinak adieraztea gerta daitekeen beste kasu bat da erakunde horiek diru-laguntza bati dagozkion zenbateko desberdinak hartzen dituztenean. Hori izan daiteke erakunde batek emandako zenbatekoa adieraztea eta besteak justifikazioaren ondoren jasotako azken zenbatekoa adieraztea, azken hori ez baita beti berdina.

3. Jatorrian bateratutako gastua

Jatorrian bateratutako gastuaren ataleko kopuruak kalkulatzeko, transferentzia arrunt gisa eta kapital-transferentzia gisa jasotako sarrerak kendu egin zaizkie gastu korrante osoari eta kapital osoaren gastuari, hurrenez hurren. Gastuen jatorrizko banaketa-

ratioa kalkulatu da atal bakoitza osatzen duten kapituluaren artean, horrela, transferentziak ezabatu eta inkoherentziarik ez gertatzeko.

7 ONDORIO NAGUSIAK

- EAEko administrazio publikoetan ez dago kontabilitate analitikorik kiroleko gastuak beren kontzeptu eta esparruekin argi eta garbi esleitzeko. Horrek zailtasun bat ekarri die kirol-gastuak kalkulatzeko galdetegia bete duten kirol-teknikariei.
- EAEko administrazio publikoetako biztanle bakoitzeko gastu bateratua honako hau da:

	Eusko Jaurlaritza	Foru-aldundiak	Udalak
Gastu bateratua	6,31€	13,84€	92,23€

- Administrazio-mailak aztertuta, kiroleko gastuaren egile nagusiak udalak dira, bai maila propioan, bai erakunde autonomoen, fundazioen eta sozietate publikoen bitartez.
- EAEko administrazio publikoen kiroleko gastu bateratuen helburu nagusia arruntak dira. Talde horren barruan, kapitulu nagusia II. Kapituluak da, ondasunei eta zerbitzuei buruzkoa, eta, ondoren, langileei buruzkoa.
- Kirol-esparruei dagokienez, nabarmentzekoa da EAEko administrazio publiko guztietan multikirolean egindako gastua. Hau da, helmuga nagusia ez dago eremu mota bati lotuta soilik, baizik eta hainbat kirol-modalitateri eragiten die; nabarmentzekoa da, halaber, pilota-kirolei dagokiena.
- Jatorrian eta helmugan bateratutako gastuaren transferentzien zenbatekoen arteko aldeak hainbat erakundek egindako kontabilitateengatik gertatzen dira, hau da, erakunde batean kirolari jasanarazten dizkion transferentziak, beste erakundeetan beharbada ez da horrela jasotzen, arduradunen interpretazioaren eta horien kontzeptuaren ondorioz izan daiteke.
- Lehen aipatutako kontabilitate-modu desberdinei dagokienez, kirol-instalazioetako inbertsioei buruzkoa ere nabarmendu behar da. Erakunde batzuek inbertsioetarako transferentziatzat jotzen dituzte diru-laguntzak (besteak beste, kirol-arlokoak), baina erakunde hartzaileak kirol-arloarekin lotzen du, kirol-instalazioak eraikitzea baitu xede.

8. GRAFIKOEN AURKIBIDEA

Grafiko 1 Kirolean ordaindutako gastua erakundearen arabera (eurotan)	6
Grafiko 2 Kirolean ordaindutako gastua guztizko aurrekontuei dagokienez, administrazio mailen arabera (%)	6
Grafiko 3 Kirolean ordaindutako gastua udalen guztizko aurrekontuei dagokienez, udalerrien neurriaren arabera	7
Grafiko 4 Kirolean ordaindutako gastua kirolez kanpoko sailetatik, administrazio mailen arabera (%).....	7
Grafiko 5 Gastu arrunta ondasun eta zerbitzuetan, zerbitzu motaren eta erakunde motaren arabera (%).....	11
Grafiko 6 Eusko Jaurlaritzaren gastua kirolean kapitulu ekonomikoaren arabera (%) .	12
Grafiko 7 Eusko Jaurlaritzaren kirolean ordaindutako gastua kirol-esparruen arabera (%).....	13
Grafiko 8 Foru-Aldundien kirolean ordaindutako gastua kapitulu ekonomikoaren arabera (%).....	13
Grafiko 9 Foru-Aldundien kirolean ordaindutako gastua kirol-esparruen arabera (%) .	14
Grafiko 10 Udalen kirolean ordaindutako gastua kapitulu ekonomikoaren arabera (%)	14
Grafiko 11 Udalen kirolean ordaindutako gastua kirol-esparruen arabera (%)	15
Grafiko 12 Erakunde autonomoen, herri-elkarteen eta Fundazioen kirolean ordaindutako gastua kapitulu ekonomikoaren arabera (%)	15
Grafiko 13 Erakunde autonomoen, herri-elkarteen eta Fundazioen kirolean ordaindutako gastua kirol-esparruen arabera (%)	16
Grafiko 14 Berezko kirol-enplegu publikoa erakunde motaren arabera	16
Grafiko 15 Gastu arrunta ondasun eta zerbitzuetan generoaren inguruko ikuspuntuaren arabera	18
Grafiko 16 Gastu arrunta ondasun eta zerbitzuetan hizkuntza-irizpideen arabera.....	19
Grafiko 17 Gastu arrunta ondasun eta zerbitzuetan gastuaren norakoaren eta administrazio mailen arabera	20

Grafiko 18 Gastu arrunta ondasun eta zerbitzuetan gastuaren norakoaren eta administrazio mailen arabera	21
Grafiko 19 Gastua benetako kirol-inbertsioetan gastuaren arloaren arabera.....	22
Grafiko 20 Gastua benetako per capita kirol-inbertsioetan gastuaren arloaren arabera	22
Grafiko 21 Transferentzia-fluxuak administrazio mailen arabera.....	1
Grafiko 22 Gastua kirolean administrazio mailen arabera (eurotan).....	2
Grafiko 23 Gastua kirolean jatorri ekonomiko eta administrazio mailen arabera (%).....	3
Grafiko 24 Udalen gastua kirolean jatorri ekonomiko eta Lurralde Historikoaren arabera (%).....	5
Grafiko 25 Gastua kirolean kirol-esparruaren eta administrazio mailen arabera (%).....	8
Grafiko 26 Udalen gastua kirolean kirol-esparruen eta Lurralde Historikoaren arabera (%).....	10
Grafiko 27 Gastua kirolean kirol-esparruaren eta udalerrien neurriaren arabera (%) ..	12
Grafiko 28 EAEko herri-administrazioen kiroleko gastuaren banaketa gastu motaren eta administrazio mailen arabera (%).....	17
Grafiko 29 Gasto en deporte de las administraciones públicas de la CAE, por ámbitos deportivos (€).....	19
Grafiko 30 EAEko herri-administrazioen kiroleko gastua, kirol-esparruaren arabera (eurotan eta %).....	20
Grafiko 31 Biztanle bakoitzeko kiroleko gastuaren ratioa, kirol-esparruaren arabera (€/biztanle).....	20
Grafiko 32 Kirolean ordaindutako gastua erakundearen arabera (eurotan)	22
Grafiko 33 Biztanle bakoitzeko gastua kirol atletikoetan.....	33
Grafiko 34 Biztanle bakoitzeko gastua borroka-kiroletan.....	33
Grafiko 35 Per capita gastua nabigazio-kiroletan	34
Grafiko 36 Biztanle bakoitzeko gastua pilota-kiroletan	34
Grafiko 37 Per capita gastua motordun kiroletan	35

Grafiko 38 Biztanle bakoitzeko gastua irristatze-kiroletan	35
Grafiko 39 Biztanle bakoitzeko gastua bertako kiroletan (herri kirolak)	36
Grafiko 40 Biztanle bakoitzeko gastua uretako kiroletan	36
Grafiko 41 Biztanle bakoitzeko gastua multikirolean	37
Grafiko 42 Biztanle bakoitzeko gastua beste kirol-eremu batzuetan	37

9. TAULEN AURKIBIDEA

Taula 1 Aztergai den unibertsoa eta laginaren irismen-ratioak.....	5
Taula 2 Kirolean eta guztizko aurrekontuetan ordaindutako gastua, administrazio mailen arabera (%)	7
Taula 3 Kirolean ordaindutako gastua hura burutzen duten sailei dagokienez, administrazio mailen arabera (eurotan eta %).....	9
Taula 4 Kirolean ordaindutako gastua hura burutzen duten sailei dagokienez udalerrien neurriaren arabera (eurotan eta %)	9
Taula 5 Gastua kirolean, gastuaren jatorri ekonomikoaren eta erakunde motaren arabera (eurotan eta %).....	10
Taula 6 Gastua kirolean, kirol-esparruen eta erakunde motaren arabera (eurotan eta %).....	12
Taula 7 Berezko kirol-enplegu publikoa erakunde motaren eta funtzio profesionalaren arabera	17
Taula 8 Berezko kirol-enplegu publikoa erakunde motaren eta sexuaren arabera	17
Taula 9 Transferencias a clubes y entidades deportivas realizadas por los municipios	22
Taula 10 Gastua kirolean kapitulu ekonomiko eta administrazio mailen arabera (eurotan eta %).....	4
Taula 11 Udalen gastua kirolean kapitulu ekonomiko eta Lurralde Historikoaren arabera (eurotan eta %).....	6
Taula 12 Udalen gastua kirolean kapitulu ekonomiko eta udalerrien neurriaren arabera (eurotan eta %).....	7
Taula 13 Gastua kirolean kirol-esparruaren eta administrazio mailen arabera (eurotan eta %).....	9
Taula 14 Udalen gastua kirolean kirol-esparruaren eta Lurralde Historikoen arabera (eurotan eta %).....	11
Taula 15 Udalen gastua kirolean kirol-esparruaren eta udalerrien neurriaren arabera (eurotan eta %).....	13

Taula 16 Gobernu maila bakoitzeko pisu erlatiboa EAeko kiroleko gastuan	17
Taula 17 EAeko herri-administrazioen kiroleko gastuaren banaketa kapitulu ekonomikoaren eta administrazio mailen arabera (eurotan eta %).....	19
Taula 18 EAeko gastu finkoa kirolean, kirol-esparruaren eta kapitulu ekonomikoaren arabera (%).....	21
Taula 19 Kiroleko gastuaren laburpena, kirol-eremuaren eta kapitulu ekonomikoaren arabera (% eta euroak)	32