

Informe final

Temp. 2021 - 22

7 de Diciembre de 2022



Programa Fomento de la deportividad en fútbol

Fotografía de la 3ª división y Juvenil Liga Nacional
Comparativa temporada 2019-20, 2020-21 y 2021-22



¿Qué hemos aprendido estas tres temporadas?	1
Consideraciones Programa	2
Datos generales Programa	3
Participación colectivo arbitral	4
Datos deportividad	5
Sucesos no deportivos/violentos	6
Programa en números	7
Conclusiones temp. 2020-21	8
Comparativa temp. 2019-20 - temp. 2020-21 - temp. 2021-22	11
Análisis impacto formación	13
Recomendaciones	46

¿Qué hemos aprendido estas tres temporadas?

Impacto del público en el comportamiento de los distintos agentes

Los datos son concluyentes: **“En la temporada 2020-21, como consecuencia de las restricciones de acceso a la grada de los recintos deportivos debido a la COVID-19, la deportividad en los partidos de las dos competiciones creció de forma importante”**

- **El índice de deportividad se elevó hasta 8,65** frente al 8,48 (temp. 2019-20) y 8,46 (temp. 2021-22)
- **Los partidos no deportivos se redujeron hasta el 7,9%** (nivel muy similar al de la temp. 2021-22, 7%, pero muy inferior a la temp. 2019-20, 18%)
- **El número de partidos 5* (máximo nivel de deportividad” se situó en su nivel más elevado** (42% frente al 33% de la temporada 2019-20 y el 35,4% de la 2021-2022)

Impacto de la formación a los distintos agentes

La formación preventiva (sensibilización) tiene un impacto positivo en la deportividad de los equipos

La evaluación, la detección de situaciones no deportivas y la intervención inmediata incrementan la efectividad de los programas de fomento de deportividad

“Vuelta la normalidad”

Como consecuencia de la pandemia, la temporada 2020-21 se vivió una situación excepcional a nivel de organización de las competiciones participantes en el programa (las especificaciones organizativas de dichas competiciones se encuentran analizadas en la memoria del Programa de la temporada 2019-20). Dicha situación se ha normalizado en la temporada 2021-22 y las competiciones han vuelto a organizarse de manera similar a temporadas anteriores a la temporada 2020-21.

- **Sistema de competición:** en la presente temporada, la competición del Grupo 4 de 3^a división se ha desarrollado en único grupo de 20 equipos (38 jornadas de 10 partidos cada una). En el caso de la competición Juvenil Liga Nacional Grupo 4, ésta se ha desarrollado en un único grupo de 17 equipos (34 jornadas de 8 partidos cada una).

Público

- **Asistencia público sin restricciones** a lo largo de la temporada 2021-2022 en ambas competiciones.

Datos generales Programa

Competiciones	Juvenil Liga Nacional	3 ^a división Grupo 4	Total
Equipos	17	20	37
Partidos evaluados	272	380	652

Cada partido es evaluado por **un único agente**: árbitr@

Participación colectivo arbitral

Competiciones	Juvenil Liga Nacional	3ª división Grupo 4	Total
Partidos a evaluar	272	380	652
Número partidos evaluados árbitros	272	380	652
	100%	100%	100%

Cada partido es valorado por **un único agente**: árbitr@



Datos deportividad

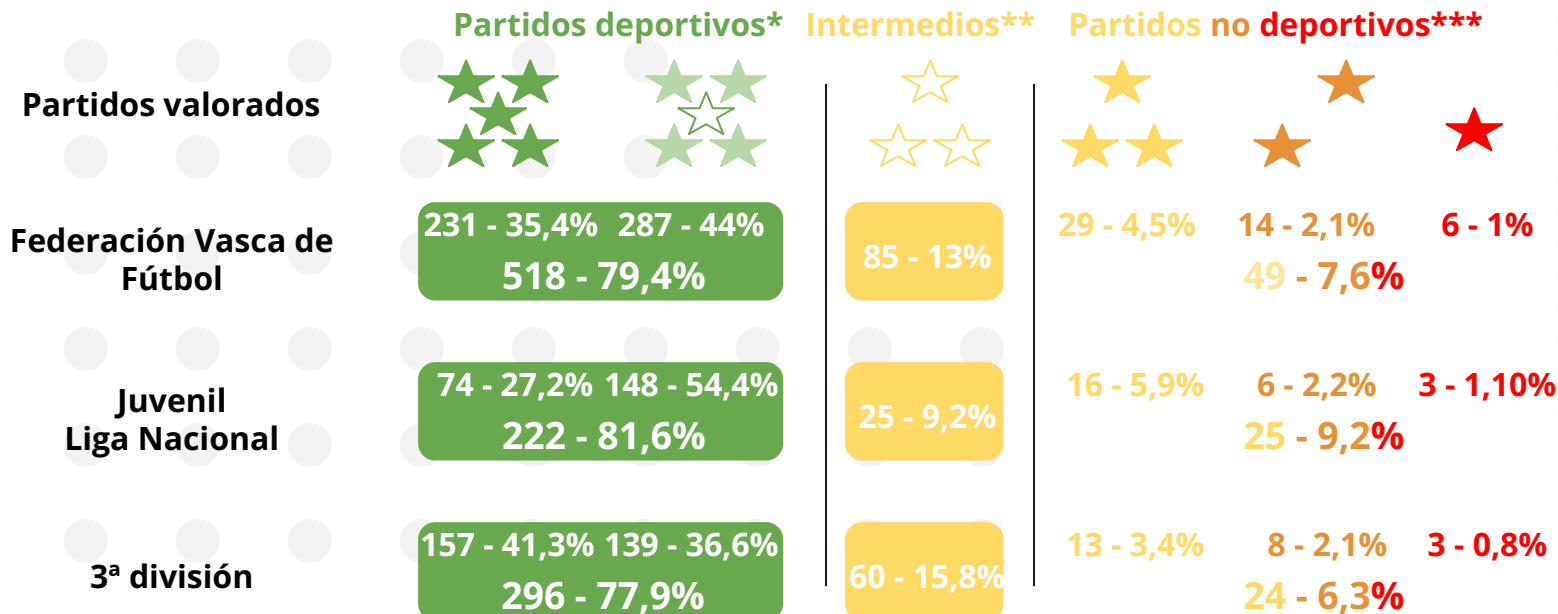
	Juvenil Liga Nacional	3ª división Grupo 4
Índice deportividad	8,47	8,45
Entrenadores	8,69	8,55
Jugadores	8,49	8,43
Público	7,90	8,26

Valor superior
a la media

Valor inferior a
la media y >5

Valor <5

Sucesos no deportivos/violentos



*Partidos deportivos - partidos valorados con 5 ó 4 estrellas. En los partidos con 5 estrellas todos los apartados han sido valorados con 5 estrellas

**Partidos intermedios - partidos valorados con 3 estrellas en los que los 6 apartados fueron valorados con un mínimo de 3 estrellas

***Partidos no deportivos - partidos valorados con 1 ó 2 estrellas y partidos valorados con 3 estrellas en los que, al menos, 1 de los agentes ha sido valorado con menos de 3 estrellas

Programa en números

9 meses

Duración del Programa
(Octubre 2021 - Junio 2022)

>1.000

Participantes directos
(entrenadores, jugadores
árbitr@s)

100%

Valoraciones realizadas
652 de 652 partidos a evaluar

2 categorías

3ª división - Grupo IV
Juvenil Liga Nacional

652

**Partidos
analizados**

7,6%

de **partidos** considerados **no
deportivos**



>8

Notable nivel de deportividad
en ambas competiciones

Conclusiones temp. 2020-21

Participación

- El **nivel de implicación** del colectivo arbitral ha sido excelente. Se ha logrado un índice de **participación del 100%**.
Al igual que en las dos temporadas anteriores, consideramos que esta **participación tan alta ha sido posible gracias a la integración del cuestionario de evaluación en el acta arbitral.**

Conclusiones (II)

Análisis global de la deportividad vs. no deportividad en las categorías evaluadas

- Al igual que en las dos temporadas anteriores, las dos competiciones destacan por un **notable nivel de deportividad** (índice de deportividad superior a 8).
- Casi el **80%** (518) de los **partidos** han sido considerados **deportivos** - 4 ó 5 estrellas.
- En el **35%** (231) de los partidos **todos los apartados** han sido valorados con **5 estrellas**. Este porcentaje se ha reducido respecto a la temporada anterior (se situó en el 42,3%).
- Se han producido situaciones de “**no deportividad**” leve en el **13%** (85) de los partidos - **3 estrellas con valoración de todos los agentes superior o igual a 3 estrellas**.
- En la línea con la temporada anterior, casi el **8%** (49) de los **partidos** han sido considerados como encuentros “**no deportivos**” - **1, 2 estrellas. 3 estrellas con valoración de uno o varios agentes menor a 3 estrellas**.
- En el **3,1%** (20) de los **partidos** se han producido situaciones de “**no deportividad**” grave o muy grave - **1 ó 2 estrellas** frente al 2,71% (13) de la temporada anterior.

Deportividad vs. no Deportividad competiciones

Juvenil Liga Nacional:

- Es la competición en la que se han valorado un mayor porcentaje de “partidos deportivos”: **79,4%** (frente al 87,1% de la temporada anterior).
- Es la competición en la que se han valorado un **mayor porcentaje** de “partidos no deportivos”: **9,2%** (25). En el **3,3%** (9) de los partidos se produjeron incidentes de no deportividad graves o muy graves (frente al **0,6%** (1) de la temporada anterior).

Se puede afirmar que la calidad de la deportividad de la competición se ha reducido respecto a la temporada anterior (menor nivel de deportividad en “partidos deportivos” - el porcentaje de partidos calificados con 5* se ha situado en el 27,2% frente al 50,3% de la temporada anterior + **mayor porcentaje de partidos no deportivos** - en esta temporada se ha situado en el 9,2% frente al 4,3% de la temporada anterior)

3ª división - Grupo 4:

- El porcentaje de partidos “deportivos” es elevado aunque inferior al de Juvenil Liga Nacional: **77,9%** (en línea con la temporada anterior: 79%).
- En el **6,3%** (24) de los partidos se han detectado situaciones de “no deportividad”. En el **2,9%** (11) de los partidos se registraron incidentes graves o muy graves.

Comparativa temp. 2019/20 - 2020/21 - 2021/22

Partidos analizados

2019-20	2020-21	2021-22
465	468	652

Participación

2019-20	2020-21	2021-22
96,87%	98,52%	100%

Índice deportividad

2019-20	2020-21	2021-22
8,48	8,65	8,46

Partidos 5*

2019-20	2020-21	2021-22
33%	42,3%	35,4%

Partidos "no dep." + interm

2019-20	2020-21	2021-22
36%	18,1%	20,5%

Partidos "no deportivos"

2019-20	2020-21	2021-22
18%	7,9%	7%



2019-20: temporada COVID19
 2020-21: temporada **sin público**
 2021-22: temporada **con público**

Partidos "no dep." graves

2019-20	2020-21	2021-22
4%	1,71%	2,1%

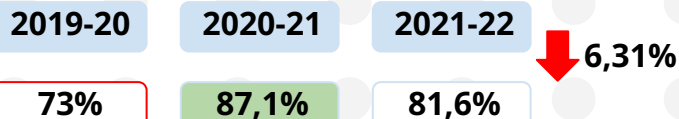
Partidos "no dep." muy graves

2019-20	2020-21	2021-22
3% - 14	1% - 5	1% - 6

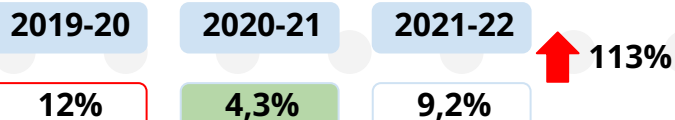
Comparativa temp. 2019/20 - 2020/21 - 2021/22

Juvenil Liga Nacional

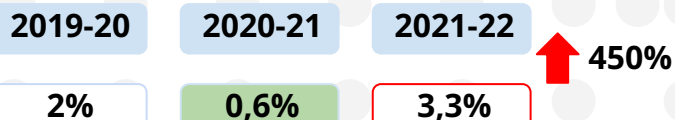
Partidos deportivos



Partidos no deportivos

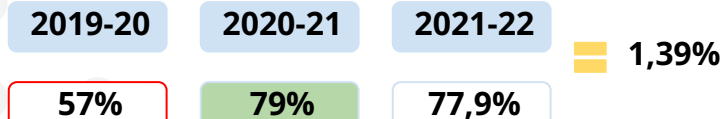


Partidos no deportivos graves

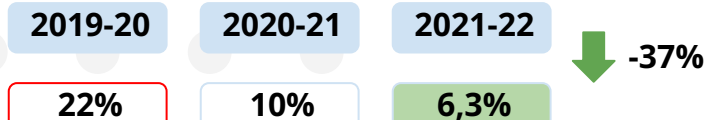


3ª división


Partidos deportivos



Partidos no deportivos



Partidos no deportivos graves



Análisis impacto formación

Plataforma online Gesto Deportivo

- A lo largo de esta temporada, desde la Escuela Vasca del Deporte se ha puesto a disposición de los cuerpos técnicos de todos los equipos participantes en el programa la Plataforma “Promoción de valores en el fútbol base”. Esta plataforma es una guía didáctica que intenta aportar a los cuerpos técnicos de los equipos herramientas prácticas que les permitan trabajar el desarrollo de valores con todos los agentes que participan en la práctica deportiva.

Talleres a pie de campo

- Del mismo modo, a los distintos equipos participantes en el programa se les ha propuesto la realización de un taller a pie de campo en el que se explicaba el funcionamiento de la plataforma comentada anteriormente y se llevaba a cabo un ejemplo práctico de entrenamiento enfocado al desarrollo de valores con los miembros del equipo.

En este apartado hemos llevado a cabo el **análisis del impacto de dicha formación** en cada uno de los **12 equipos** que han participado en la misma (**5 de los equipos** participantes en la competición **decidieron no participar**)

Arrupe Chaminade Impacto formación



11/09/2021

7/2/2022

21/05/2022



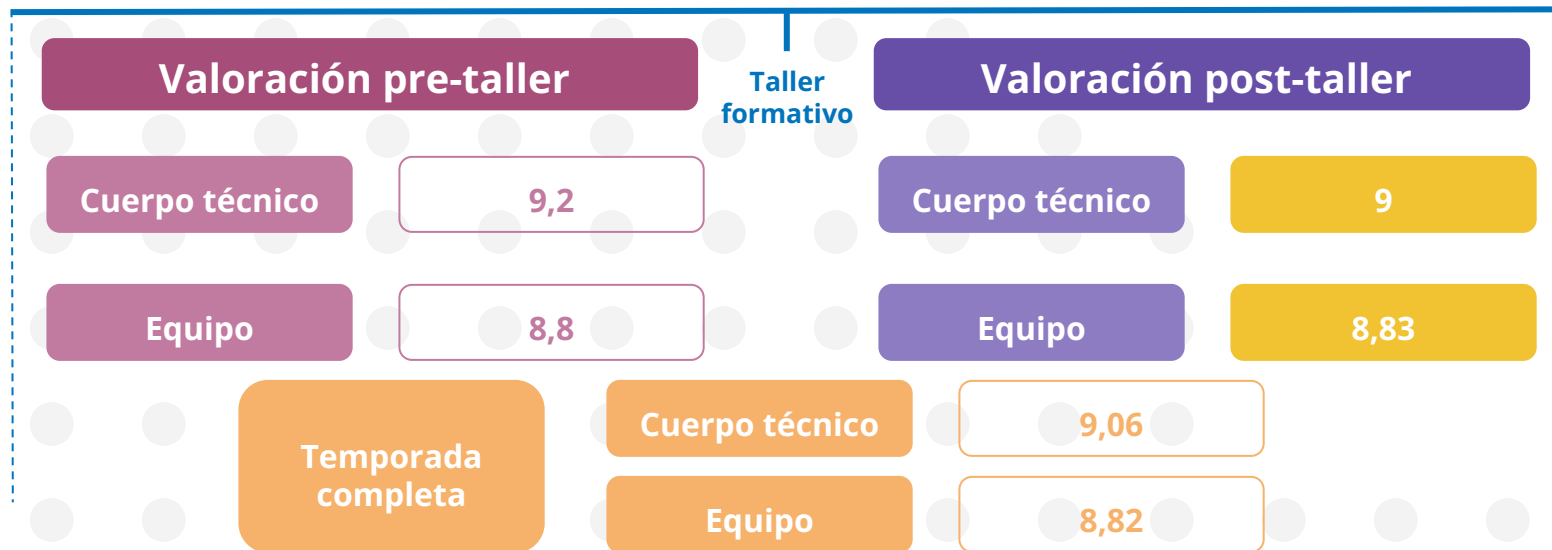
C.D. Aurrerá de Vitoria Impacto formación



11/09/2021

22/11/2021

21/05/2022



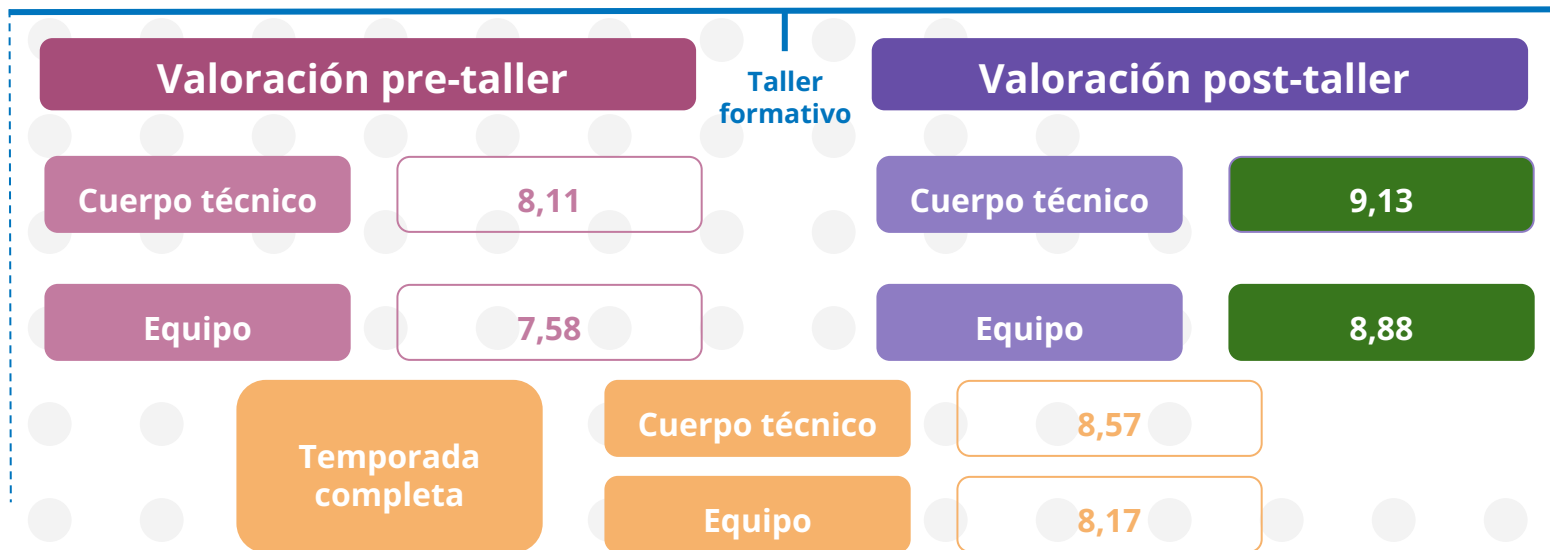


Impacto formación Eibar

11/09/2021

24/1/2022

21/05/2022



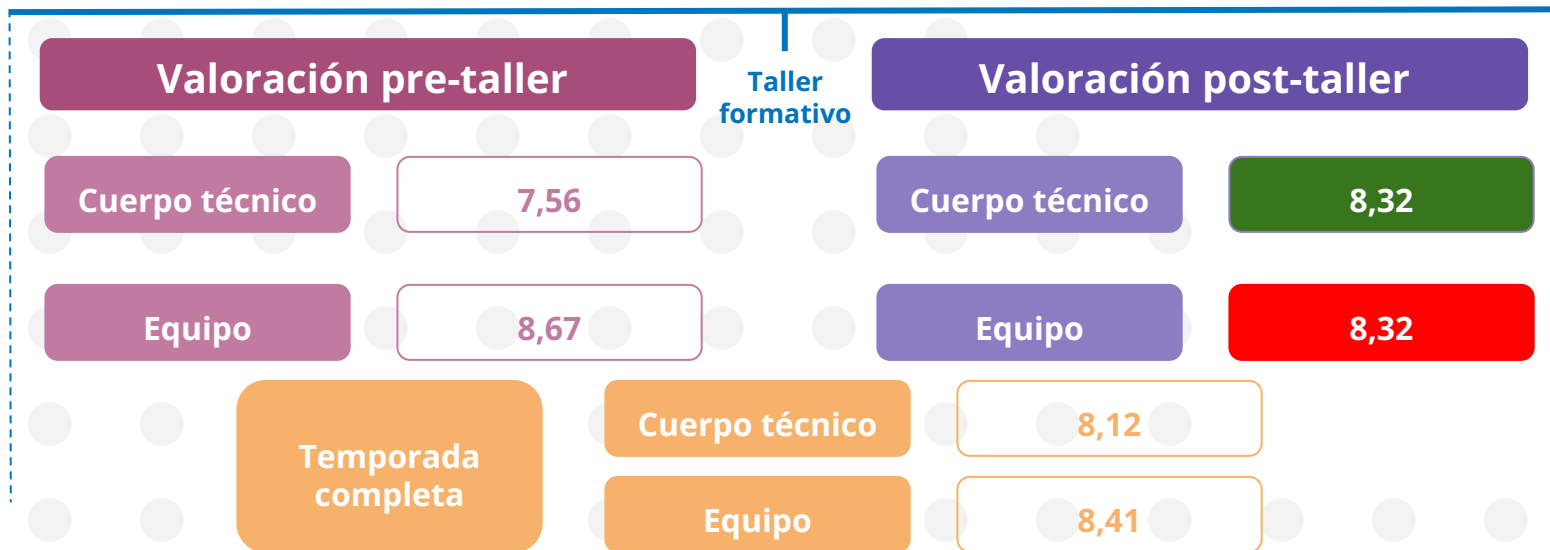
Galdakao Impacto formación



11/09/2021

16/11/2021

21/05/2022



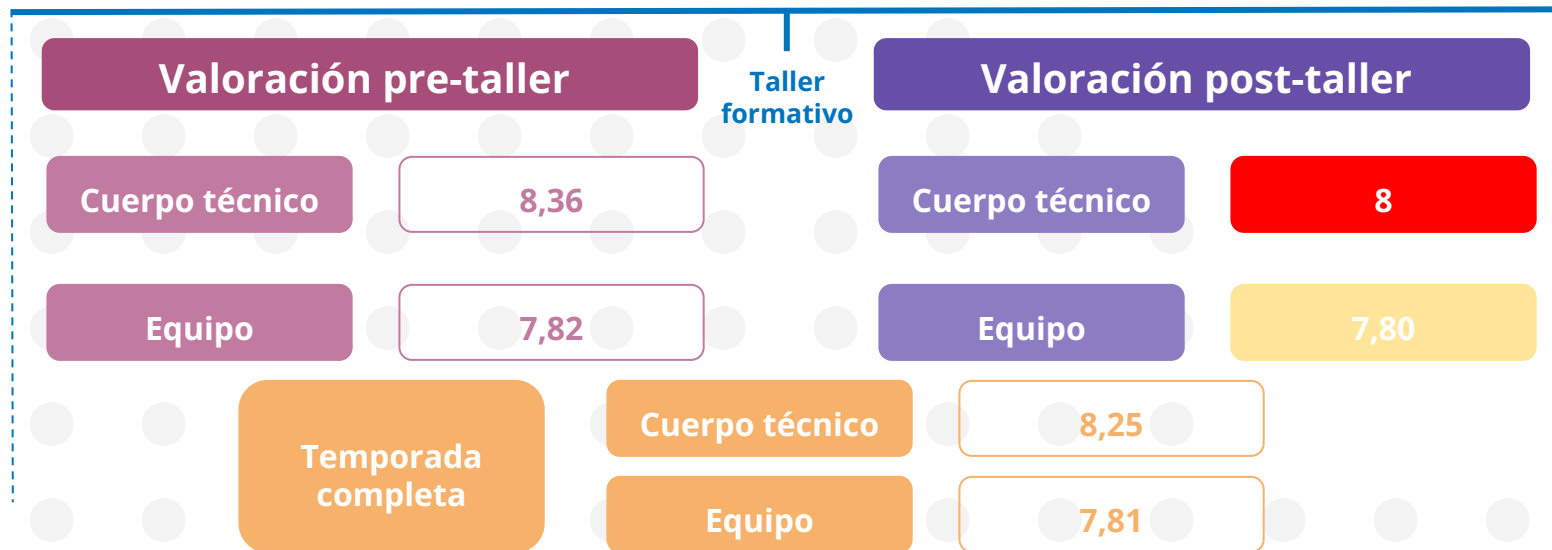
Impacto formación Leioa



11/09/2021

28/02/2022

21/05/2022



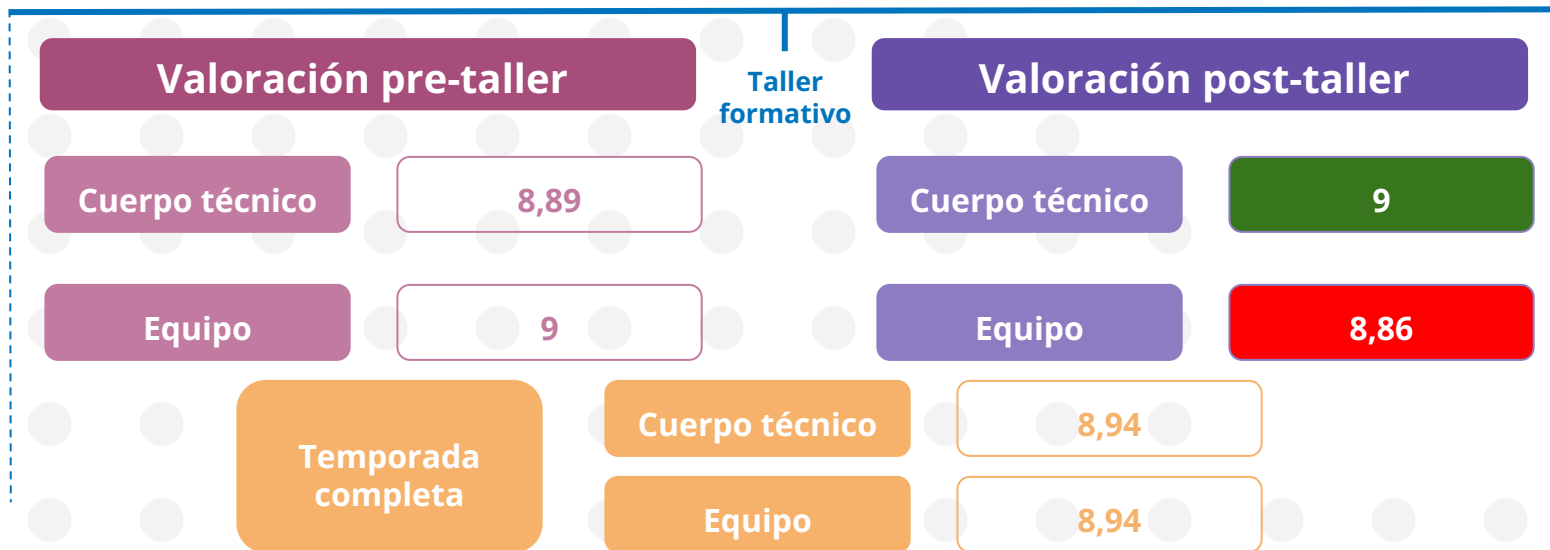
Barakaldo Impacto formación



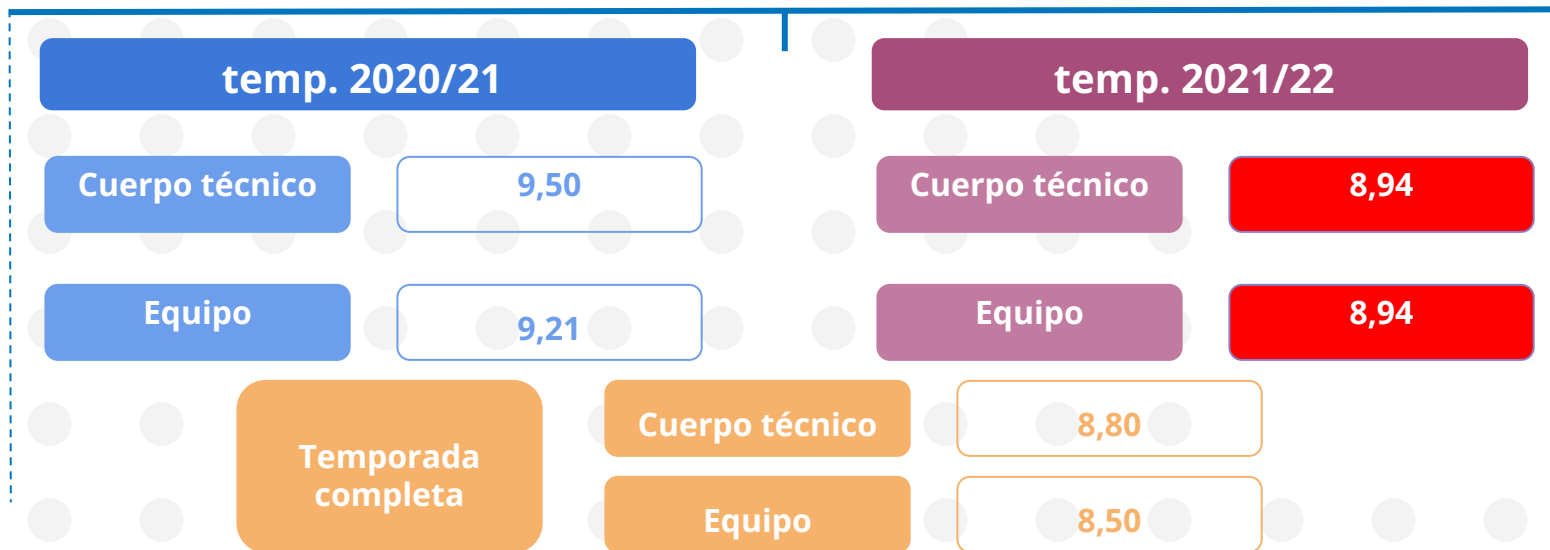
11/09/2021

31/1/2022

21/05/2022



Barakaldo temp. 2020/21 vs. temp. 2021/22



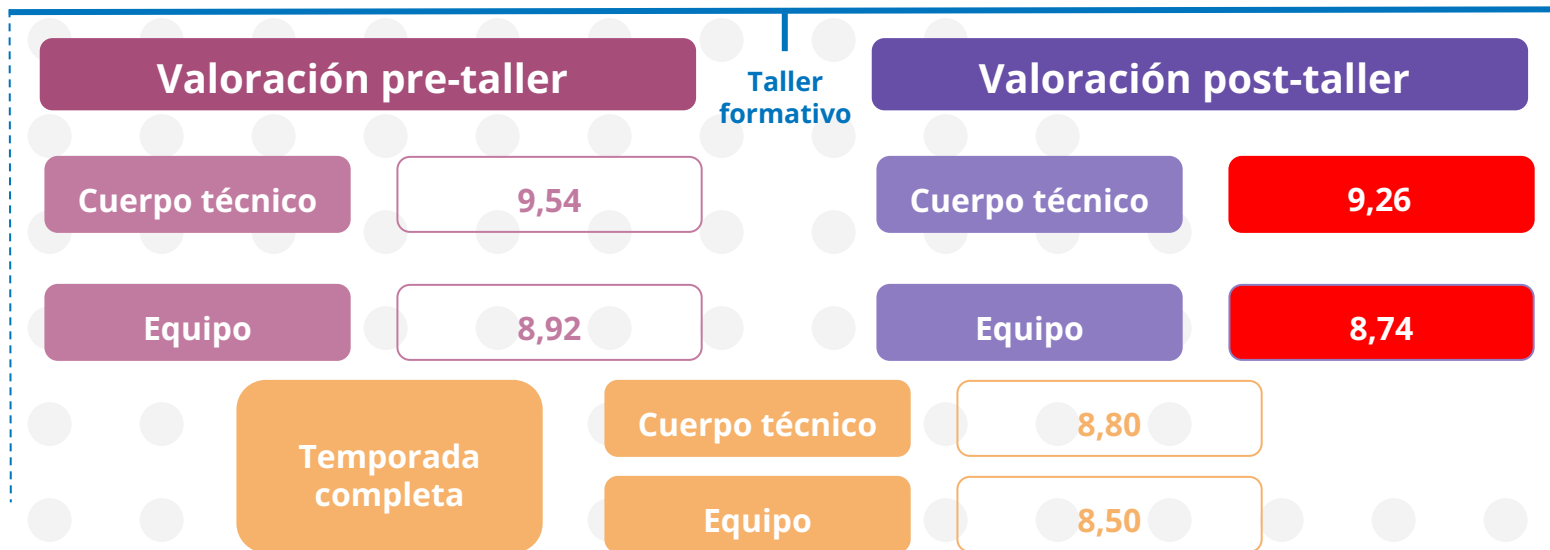
Beasain Impacto formación



11/09/2021

17/12/2021

21/05/2022



Beasain temp. 2020/21 vs. temp. 2021/22



temp. 2020/21

Cuerpo técnico

9,78

Equipo

9,5

temp. 2021/22

Cuerpo técnico

9,38

Equipo

8,81

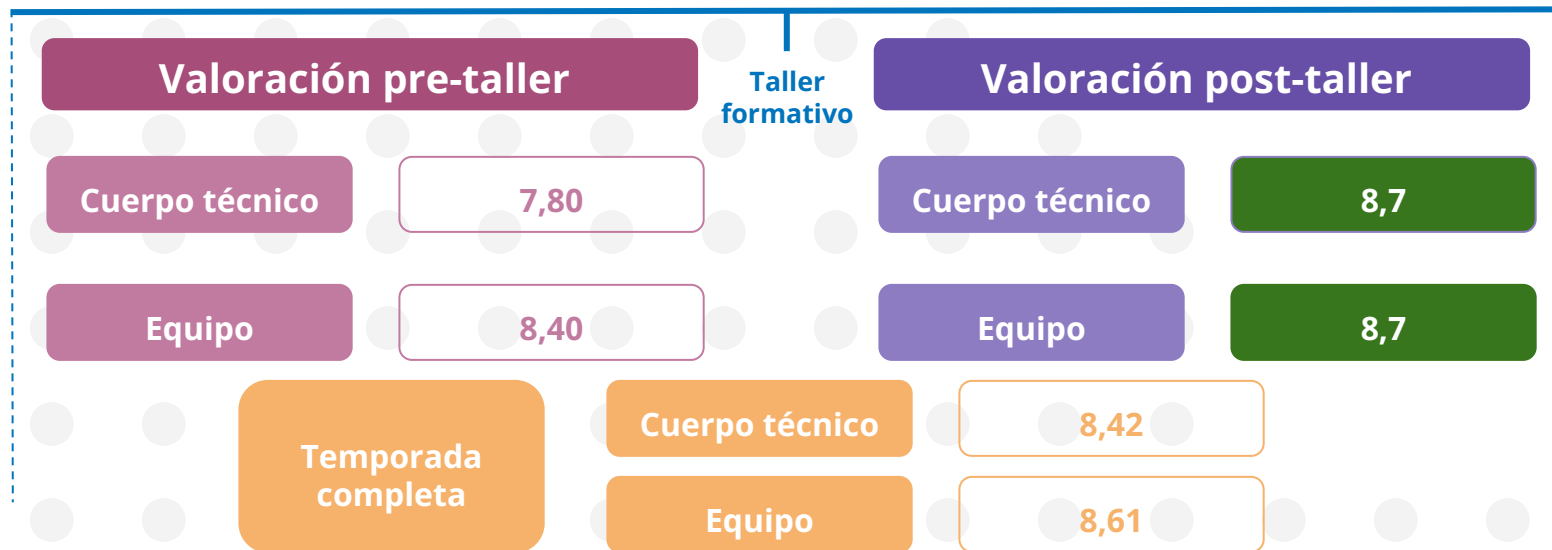
Gernika Impacto formación



11/09/2021

9/11/2021

21/05/2022



Gernika temp. 2020/21 vs. temp. 2021/22



temp. 2020/21

Cuerpo técnico

7,94

Equipo

8,19

temp. 2021/22

Cuerpo técnico

8,42

Equipo

8,61

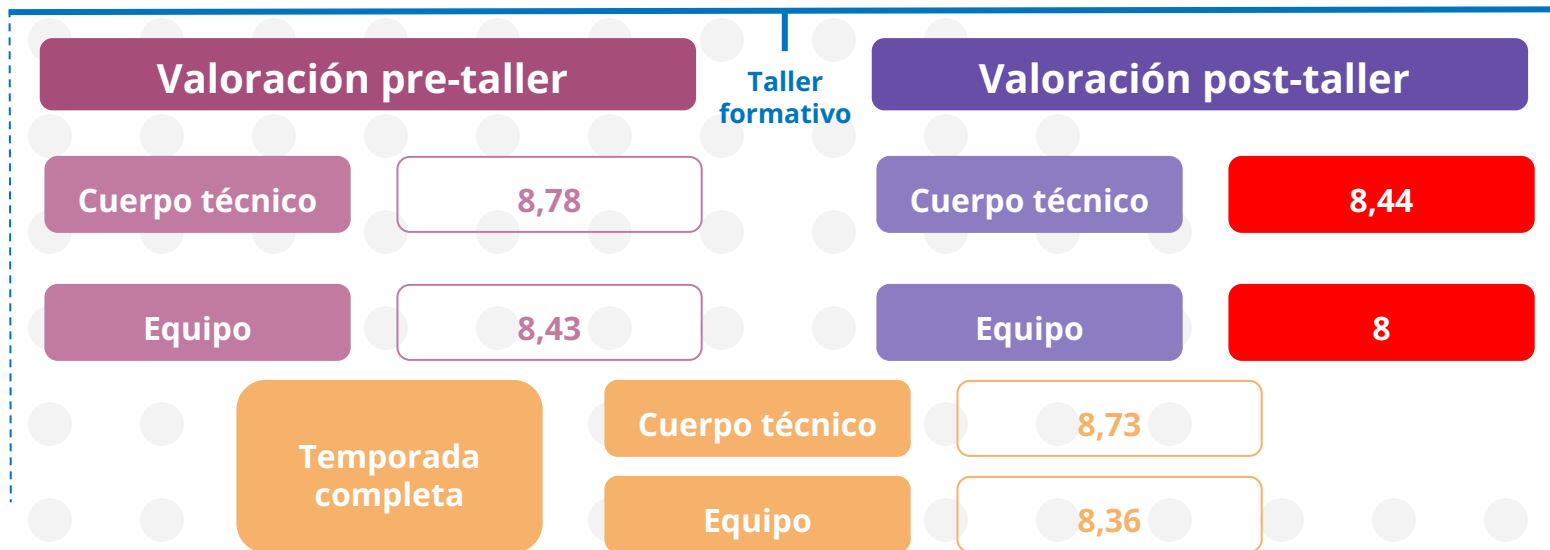
Hernani Impacto formación



11/09/2021

2/03/2022

21/05/2022



Hernani temp. 2020/21 vs. temp. 2021/22



temp. 2020/21

Cuerpo técnico

8,34

Equipo

8,42

temp. 2021/22

Cuerpo técnico

8,73

Equipo

8,36

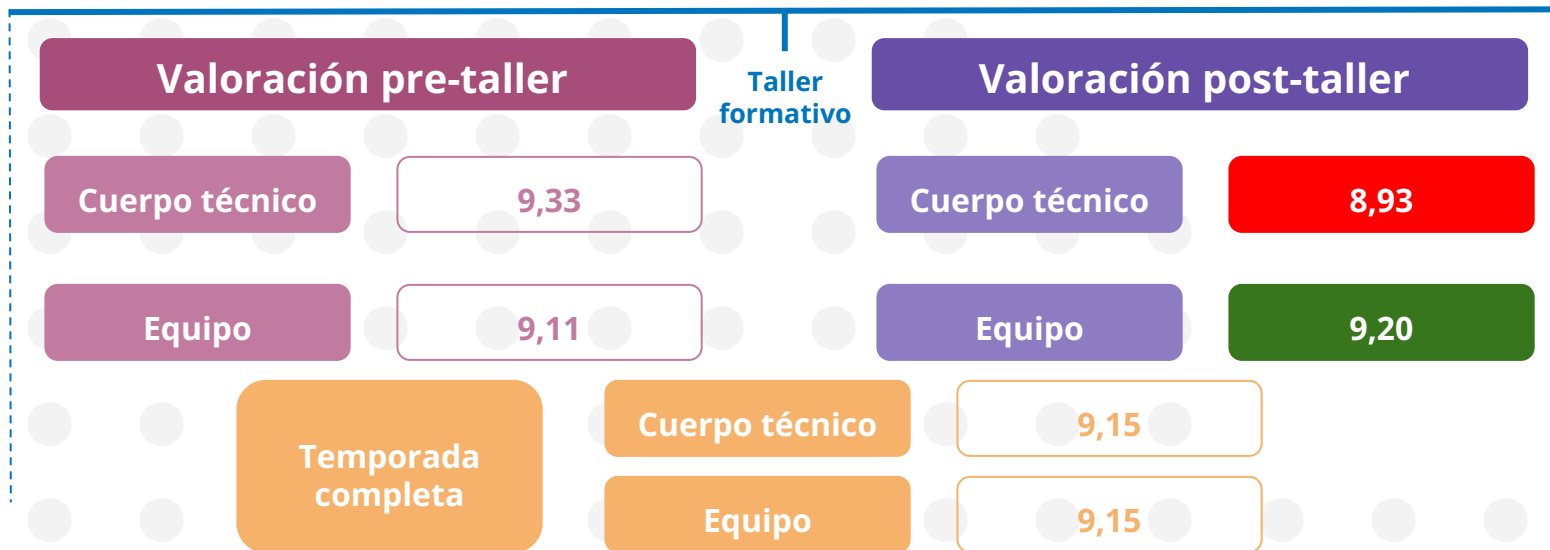


Indartsu Impacto formación

11/09/2021

28/01/2022

21/05/2022



Indartsu temp. 2020/21 vs. temp. 2021/22



temp. 2020/21

Cuerpo técnico

9,75

Equipo

9,69

temp. 2021/22

Cuerpo técnico

9,15

Equipo

9,15

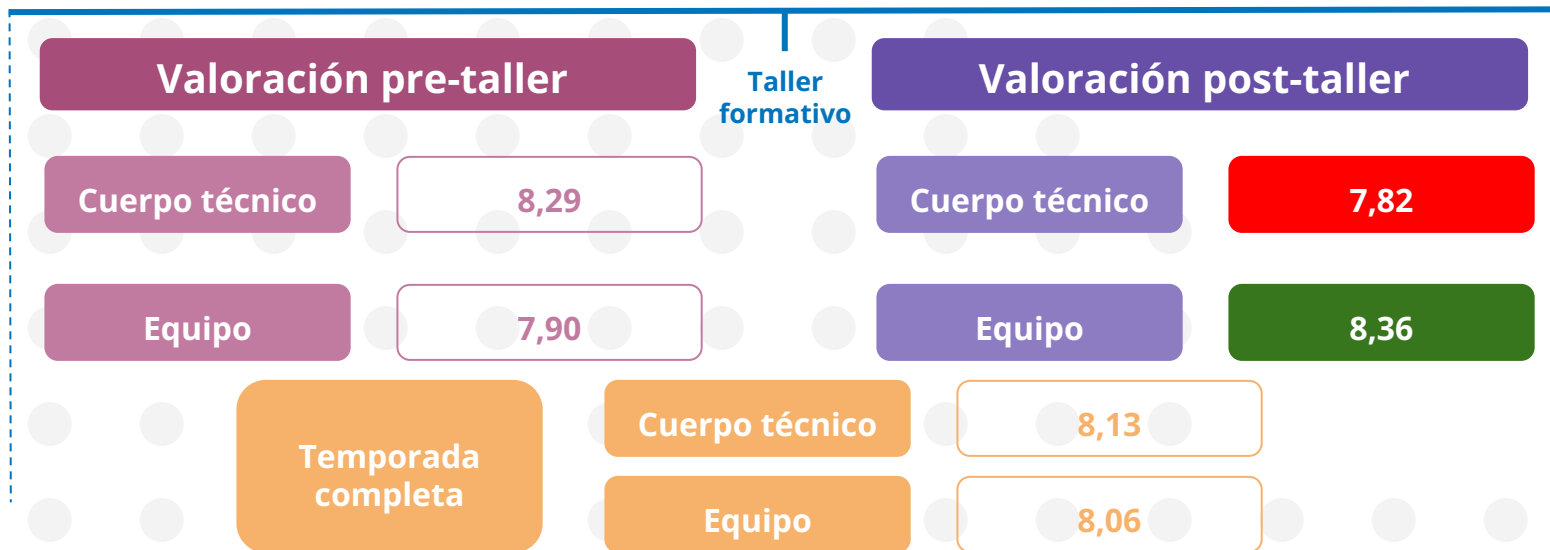
Real Sociedad Impcato formación



11/09/2021

21/02/2022

21/05/2022



Real Sociedad temp. 2020/21 vs. temp. 2021/22



temp. 2020/21

Cuerpo técnico

9,60

Equipo

9,14

temp. 2021/22

Cuerpo técnico

8,13

Equipo

8,06

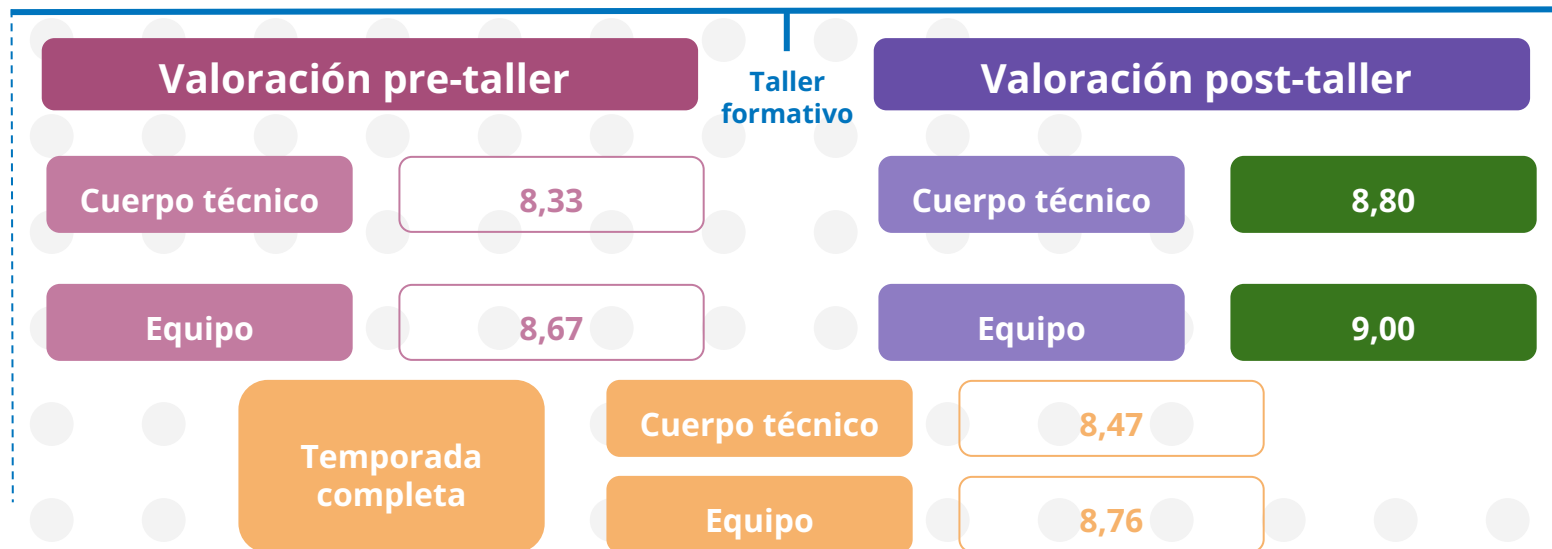
Santutxu Impacto formación



11/09/2021

1/03/2022

21/05/2022



Santutxu temp. 2020/21 vs. temp. 2021/22



temp. 2020/21

Cuerpo técnico

9,9

Equipo

8,65

temp. 2021/22

Cuerpo técnico

8,47

Equipo

8,76

Antiguoko Impacto formación



11/09/2021

Sin taller formación

21/05/2022

Valoración temporada

Cuerpo técnico

8,00

Equipo

8,06

Antiguoko temp. 2020/21 vs. temp. 2021/22



temp. 2020/21

Cuerpo técnico

8,18

Equipo

8,82

temp. 2021/22

Cuerpo técnico

8,00

Equipo

8,06

Athletic Impacto formación



11/09/2021

Sin taller formación

21/05/2022

Valoración temporada

Cuerpo técnico

9,41

Equipo

9,06

Athletic temp. 2020/21 vs. temp. 2021/22



temp. 2020/21

Cuerpo técnico

9,64

Equipo

9,45

temp. 2021/22

Cuerpo técnico

9,41

Equipo

9,06

Danok Bat Impacto formación



11/09/2021

Sin taller formación

21/05/2022

Valoración temporada

Cuerpo técnico

8,79

Equipo

8,61

Danok Bat temp. 2020/21 vs. temp. 2021/22



temp. 2020/21

Cuerpo técnico

9,12

Equipo

8,50

temp. 2021/22

Cuerpo técnico

8,79

Equipo

8,61

Alavés Impacto formación



11/09/2021

Sin taller formación

21/05/2022

Valoración temporada

Cuerpo técnico

8,97

Equipo

8,79

Alavés temp. 2020/21 vs. temp. 2021/22



temp. 2020/21

Cuerpo técnico

8,61

Equipo

8,47

temp. 2021/22

Cuerpo técnico

8,97

Equipo

8,79

Vasconia Impacto formación



11/09/2021

Sin taller formación

21/05/2022

Valoración temporada

Cuerpo técnico

8,31

Equipo

7,63

Vasconia temp. 2020/21 vs. temp. 2021/22



temp. 2020/21

Cuerpo técnico

9,19

Equipo

8,69

temp. 2021/22

Cuerpo técnico

8,31

Equipo

7,63

Análisis impacto formación

Equipos con taller formativo

Cuerpo técnico

8,63

Equipo

9,19

Cuerpo técnico



6

Equipo



5

Equipos sin taller formativo

Cuerpo técnico

8,69

Equipo

8,43

6 entrenadores han mejorado su puntuación después del taller

5 equipos han mejorado su puntuación después del taller

La valoración de los jugadores de los equipos que han participado en la formación preventiva (sensibilización) ha sido significativamente más elevada que la de los jugadores de los equipos que no lo hicieron. En el caso de los cuerpos técnicos la valoración fue muy similar

Conclusiones formación (I)

Desde Gesto Deportivo hemos propuesto **dos líneas de actuación** formativas desde un punto de vista preventivo (**sensibilización**) con los equipos participantes en Liga Nacional Juvenil:

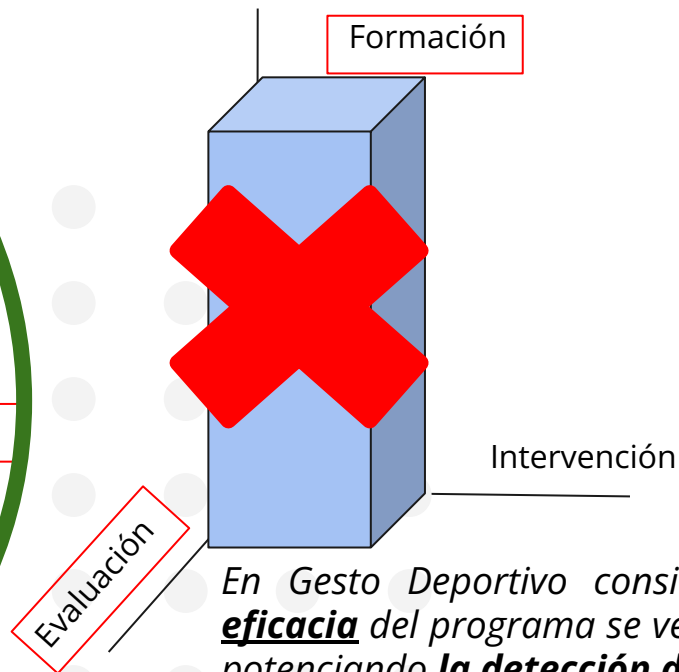
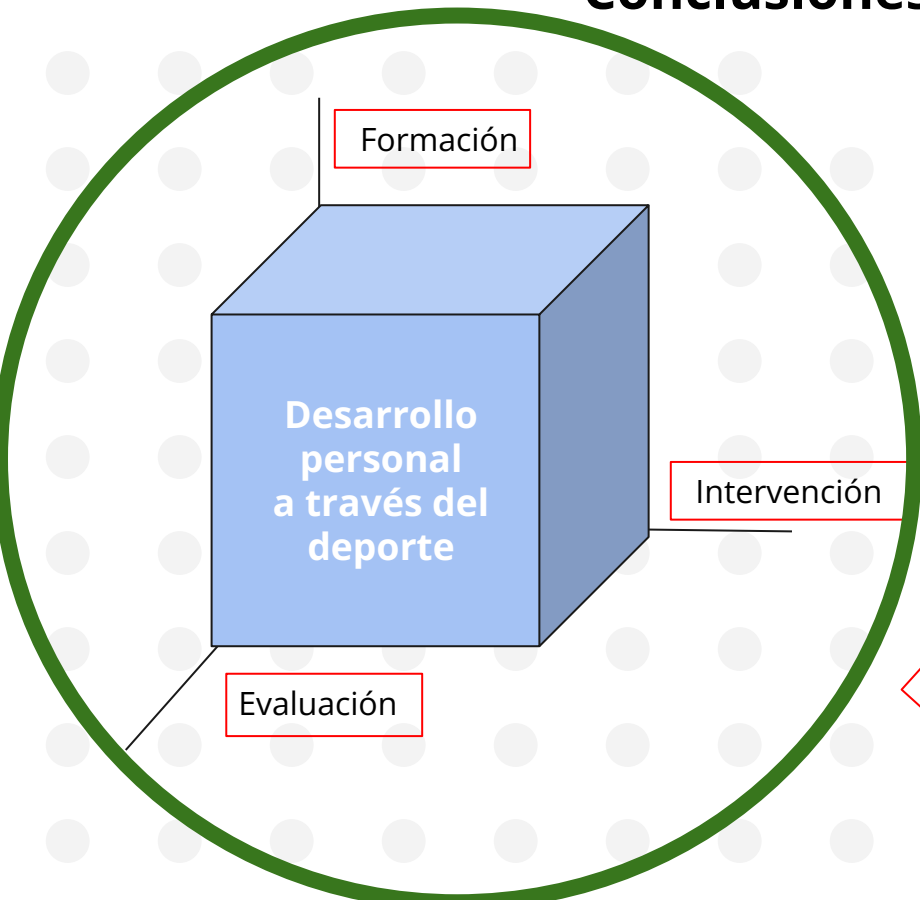
- Plataforma “Promoción de valores en el fútbol base”
- Talleres a pie de campo en los que ha participado 12 de los 17 equipos integrantes de la competición.

6 de los cuerpos técnicos de los equipos que participaron en la formación mejoraron su nivel de deportividad tras la realización de la formación.

5 de los equipos (jugadores) de los equipos que participaron en al formación mejoraron su nivel de deportividad una vez realizada la formación.

Los jugadores de los equipos que participaron en la formación fueron evaluados con un nivel de deportividad superior al de los equipos que no participaron en dicha formación. En el caso de los cuerpos técnicos, la valoración de l@s entrenador@s de los equipos que participaron en la formación fue muy similar a la de los que no lo hicieron

Conclusiones formación (II)



En Gesto Deportivo consideramos que la **eficacia** del programa se ve **podría reforzar** potenciando **la detección de situaciones no deportivas y la intervención inmediata** en el momento en el que se producen

- En Gesto Deportivo creemos que, para que un programa de fomento de la deportividad y prevención de la violencia en el fútbol base es necesario que dicho programa atienda a **tres pilares básicos**:

- **Formación preventiva (sensibilización)** - esta formación tiene un doble objetivo:
 1. Concienciar a los participantes (cuerpos técnicos y jugadore/as) de la importancia de trabajar la promoción de valores a través del deporte.
 2. Dotar de herramientas (entrenamientos prácticos) a los cuerpos técnicos de los equipos para trabajar los valores a través del deporte y hacer frente a situaciones no deportivas.
- **Evaluación** - la evaluación tiene un triple objetivo:
 1. Analizar la deportividad vs. no deportividad de la competición

Tanto la formación como la evaluación realizada en el marco del programa desarrollado en la temporada 2021-22 han cumplido los objetivos mencionados hasta el momento.

2. Permitir a los cuerpos técnicos y jugadore/as hacer seguimiento de la deportividad de sus componentes a lo largo de la temporada (competir en deportividad).
 3. Detectar situaciones de no deportividad lo que permite plantear acciones de intervención diseñadas específicamente en función de los datos obtenidos.
- **Intervención** - desarrollo de las actividades diseñadas en función de los datos recogidos en la evaluación.

La inclusión de estos dos factores en el programa aumentaría de forma significativa su eficacia.

Informe final

Temp. 2021 - 22

7 de Diciembre de 2022



Programa Fomento de la deportividad en fútbol

Fotografía de la 3ª división y Juvenil Liga Nacional
Comparativa temporada 2019-20, 2020-21 y 2022-22

