



# Haurdunaldiaren Borondatezko Etendura EUSKAL AUTONOMIA ERKIDEGOAN

## Interrupciones Voluntarias del Embarazo EN LA COMUNIDAD AUTÓNOMA DE EUSKADI

# 2023

EUSKO JAURLARITZA  
OSASUN SAILA



GOBIERNO VASCO  
DEPARTAMENTO DE SALUD

**Egilea / Autora:**

M. Nieves Rodríguez-Sierra

**Edizioan eta maketazioan lankidetzta / Colaboración en la edición y maquetación:**

Maite Pando Martínez

*Erregistroetako eta Osasun-informazioko Zerbitzua.*

*Plangintza, Antolamendu eta Ebaluazio Sanitarioko Zuzendaritza. Osasun Saila*

Servicio de Registros e Información Sanitaria.

Dirección de Planificación, Ordenación y Evaluación Sanitarias. Departamento de Salud

[registros-epidemiologicos@euskadi.eus](mailto:registros-epidemiologicos@euskadi.eus)

2024eko iraila / Septiembre de 2024

# AURKIBIDEA / ÍNDICE

## SARRERA

### TAULAK ETA GRAFIKOAK

**1. taula.** EAEko erregistroan jasotako HBEak eta EAEn bizi diren emakumeek egindakoak. 2023

**2. taula.** HBE-kopurua emakumeen ezaugarriak eta interbentzioari buruzko datuak, adin-taldearen arabera. EAEn bizi direnak. 2023

**1. grafikoa.** HBE izan duten emakumeen metodo antisorgailuen erabilera. EAEn bizi direnak. 2023

**2. grafikoa.** Finantzatutako HBEen ehunekoa. EAEn bizi direnak. 2011-2023

**3. grafikoa.** Zentro motaren arabera egindako HBE-kopurua. EAEn bizi direnak. 2000-2023

**3. taula.** HBE-kopurua, informazio-lekuaren, haurdunaldi-asteen, eteteko arrazoien eta instrukzio-mailaren arabera. EAEn bizi direnak. 2023

**4. taula.** HBE-kopurua emakumearen nazionalitatearen eta adin-taldearen arabera. EAEn bizi direnak. 2023

**5. taula.** HBE-kopurua jaioterriaren arabera eta Espainiara iritsi zenetik urte kopurua kontuan hartuta. EAEn bizi direnak. 2023

**6. taula.** HBEa egin duten emakumeen ezaugarriak, jaioterriaren arabera. EAEn bizi direnak. 2023

## 4 INTRODUCCION

### TABLAS Y GRÁFICOS

**7 Tabla 1.** Total de IVES notificadas al Registro de la CAE y las realizadas a mujeres residentes CAE. 2023

**8 Tabla 2.** Numero de IVEs por características de la mujer, datos sobre la intervención y grupos de edad. Residentes CAE. 2023

**10 Gráfico 1.** Uso de métodos anticonceptivos en mujeres que se han sometido a una IVE. Residentes CAE. 2023

**11 Gráfico 2.** Porcentaje de IVES financiadas. Residentes CAE. 2011-2023

**12 Gráfico 3.** Numero de IVES realizadas por tipo de centro. Residentes CAE 2000-2023

**13 Tabla 3.** Número de IVES por lugar de información, semanas de gestación, motivo de la interrupción y nivel de instrucción. Residentes CAE. 2023

**14 Tabla 4.** Numero de IVES por nacionalidad y grupos de edad. Residentes CAE. 2023

**15 Tabla 5.** Numero de IVES por país de nacimiento y nº de años desde que llegó a España. Residentes CAE. 2023

**16 Tabla 6.** Características de las mujeres que se han sometido a la IVE por país de nacimiento. Residentes CAE. 2023

- 4. grafikoa.** HBEren tasa adin taldearen arabera. EAEn bizi direnak. 2022 eta 2023
- 7. taula.** Haurdunaldia eteteko kausak, arrazoia "Fetua tara larriekin jaioko dela uste izatea" izan denean. EAEn bizi direnak. 2023
- 8. taula.** Haurdunaldi etenduretan agertutako anomalia kromosomikoen maiztasuna, "Fetua tara larriekin jaioko dela uste izan" denean. EAEn bizi direnak. 2023
- 9. taula.** HBEren kopurua eta tasa. EAEn bizi direnak. 1995-2023
- 5. grafikoa.** HBEren tasa adin taldearen arabera. EAEn bizi direnak 2000-2023
- 6. grafikoa.** HBEren tasa lurralde historikoaren arabera. EAEn bizi direnak. 2000-2023
- 7. grafikoa.** Abortibitate-tasaren bilakaera, EAEn eta Espainian. 2000-2023
- 8. grafikoa.** Abortitate-tasa emakumeak bizi diren autonomia-erkidegoaren arabera. 2022
- 19. Gráfico 4.** Tasas de IVE por grupo de edad. Residentes CAE. 2022 y 2023
- 20. Tabla 7.** Causas de interrupción cuando el motivo ha sido "Presunción de que el feto habrá de nacer con graves taras" Residentes CAE. 2023
- 21. Tabla 8.** Frecuencia de las anomalías cromosómicas en las interrupciones realizadas por "Presunción de que el feto habrá de nacer con graves taras". Residentes CAE. 2023
- 22. Tabla 9.** Número y tasa de IVE. Residentes CAE 1995-2023
- 23. Gráfico 5.** Tasas de IVE por grupo de edad. Residentes CAE. 2000-2023
- 24. Gráfico 6.** Tasa de IVE por territorio histórico. Residentes CAE. 2000-2023
- 25. Gráfico 7.** Evolución de las tasas de abortividad en España y en la CAE. 2000-2023
- 26. Gráfico 8.** Tasa de abortividad según Comunidad Autónoma de residencia. 2022

## ERANSKINAK

- 1. Eranskina.** HBEk jakinarazi dituzten zentroak. EAE 2023
- 2. Eranskina.** Emakumeak, adin-taldeka, bizi diren lurralde historikoaren arabera. EAE 2023
- 27. Anexo 1.** Centros que han notificado IVES. CAE 2023
- 28. Anexo 2.** Población de mujeres por grupos de edad según territorio histórico de residencia. CAE 2023

## SARRERA

*Hurdunaldiaren borondatezko etendura (HBE) epidemiologikoki zaintzen da abortua despenalizatu zuen legea (1985) indarrean jarri zenetik. Osasun Ministerioak, 1986ko ekainaren 16ko Aginduaren babesean (eta, orobat, 2007ko uztailaren 27ko Ebazpenak aldatutakoaren babesean), bere gain hartu zuen zaintza hori. Horretarako, informazio-sistema nazional bat antolatu zuen, eta Euskal Autonomia Erkidegoak (EAEK) sistema horretan parte hartzen du, Eusko Jaurlaritzako Osasun Sailaren Hurdunaldiaren Borondatezko Etenduren Erregistroaren bidez*

*2010eko uztailaren 5ean jarri zen indarrean 2/2010 Lege Organikoa, martxoaren 3koa, sexu- eta ugalketa-osasunari eta hurdunaldiaren borondatezko etendurari buruzkoa; lege organiko horrek indargabetu egin zuen Kode Penalaren Testu Bateratuko 417 bis artikulua. Lege organiko horren xedea da sexu- eta ugalketa-osasuneko oinarriko eskubideak betetzen direla bermatzea, hurdunaldiaren borondatezko etenduraren baldintzak arautzea, eta, gai horiei dagokienez, botere publikoen betebeharrak ezartzea.*

*Lege horren arabera, 14 asteko epea ezartzen da, non emakumeek libreki eta informatuta erabaki baitezakete hurdunaldia etetea hirugarren baten parte-hartzerik gabe. Halaber, zerbitzu hori Osasun Sistema Nazionaleko zerbitzu arruntetan sartzen da, zerbitzua erabiltzeko aukera bermatzeko.*

## INTRODUCCIÓN

La Interrupción Voluntaria del Embarazo (IVE), está sometida a vigilancia epidemiológica desde la entrada en vigor de la ley de despenalización del aborto de 1985. El Ministerio de Sanidad, ateniéndose a la Orden de 16 de Junio de 1986 (y su posterior modificación en algunos aspectos por la Resolución de 27 de julio de 2007), asumió la realización de esta vigilancia, para lo cual desarrolló un sistema de información nacional, en el que participa la Comunidad Autónoma de Euskadi (CAE) a través del Registro de Interrupciones Voluntarias del Embarazo del Departamento de Salud del Gobierno Vasco.

El 5 de julio de 2010, entró en vigor la Ley Orgánica 2/2010, de 3 de marzo, de salud sexual y reproductiva y de la interrupción voluntaria del embarazo que derogó el artículo 417 bis del Texto Refundido del Código Penal. El objeto de dicha Ley Orgánica es garantizar los derechos fundamentales en el ámbito de la salud sexual y reproductiva, regular las condiciones de la interrupción voluntaria del embarazo y establecer las correspondientes obligaciones de los poderes públicos.

En esta Ley se establece un plazo de 14 semanas en el que se garantiza a las mujeres la posibilidad de tomar una decisión libre e informada sobre la interrupción del embarazo sin interferencia de terceros. Asimismo, se garantiza el acceso a la prestación incluyéndola en la cartera de servicios comunes del Sistema Nacional de Salud.

Dokumentu honen asmoa da EAEn bizi diren eta 2023an HBE bat egin zuten emakumeei buruzko datuak eta EAeko zein hiru lurralde historikoetako abortu-tasen bilakaera deskribatzea.

## MATERIALA ETA METODOAK

Aurkezten diren datuak akreditatutako zentroek Eusko Jaurlaritzako Osasun Sailari jakinarazitakoak dira. Informazio hori autonomia-erkidego guztiek adostutako Osasun Ministerioaren galdera-sortaren arabera jasotzen da.

HBEk egiteko akreditatutako zentroek egindako prozeduren berri ematen diote erregistroari, aldian-aldian. Datu horiek Osasun Sailean baliozkotu egiten dira.

2015. urte arte, HBE egiteko arrazoiari buruzko informazioa Gaixotasunen Nazioarteko Sailkapenak Aldaketa Klinikoa, 9. berrikusketa (GNS-9-AK)–ezartzen dituen irizpide eta arauak kontuan hartuta kodetzen zen. 2016tik aurrera, Gaixotasunen Nazioarteko Sailkapenaren 10. berrikusketak (GNS-10-ES) ezartzen dituen irizpide eta arauak kontuan hartuta kodetzen dira.

Txosten honetan, nagusiki, jaiotza-herrialdea erabiltzen da informazioa aztertzeko, [4. taulan](#) izan ezik, non nazionalitate-multzoen araberako azterketa egiten den.

El objetivo de este documento es describir los datos de las mujeres residentes en la CAPV que se sometieron a la IVE en el año 2023 y la evolución de las tasas de abortividad en la CAPV y los tres territorios históricos.

## MATERIAL Y MÉTODOS

Los datos que se presentan son los que los centros acreditados han comunicado al Departamento de Salud del Gobierno Vasco. Esta información se recoge según el cuestionario del Ministerio de Sanidad consensuado por todas las Comunidades Autónomas.

Los centros acreditados para la práctica de la IVE remiten periódicamente las notificaciones de las intervenciones realizadas, cuyos datos son validados, en el Departamento de Salud.

Hasta 2015 la información sobre la causa de la IVE se codificaba según los criterios y reglas que establece la Clasificación Internacional de Enfermedades Modificación Clínica 9ª revisión (CIE-9-MC). A partir de 2016 se codifica según los criterios y reglas que establece la Clasificación Internacional de Enfermedades-10.ª Revisión Modificación Clínica. (CIE-10-ES).

En el presente informe se utiliza principalmente el país de nacimiento para analizar la información excepto en la [tabla 4](#), en la que se hace un análisis por grupos de nacionalidad.

Zeharotasunari buruz daukagun adierazle bakarra, zentro publikoetan bakarrik aplikatu daiteke, ospitaleetako alden erregistroan (Arreta Espezializatuari buruzko Datuen Gutxieneko Oinarrizko Multzoaren Erregistroan, AE-DGOM) bildutako HBEren datuak Haurdunaldiaren Borondatezko Etenduren erregistrora heltzen direnekin konparaten baita.

Adin-talde bakoitzaren abortibitate-tasa horrela definitzen da: adin-talde horretako 1.000 emakumeko HBE-kopurua. Borondatezko abortibitate-tasa, berriz, honela definitzen da: ugaltzeko adinean (15-44 urte) dauden 1.000 emakumeko HBE-kopurua. Emakumeen ugaltze-aldia 15 urtetik 44 urtera bitartekoa dela jo da, Osasun, Kontsumo eta Gizarte Ongizate Ministerioaren\* eta Osasun Sailaren argitalpenekin bat etoriz.

Tasak kalkulatzeko, EUSTATEk (Euskal Estatistika Erakundea) zabalduetako Biztanleen Udal- Estatistika (BUE) erabili dira. Horiek guztiak eskuragarri daude webgunean: [www.eustat.es](http://www.eustat.es)

Espainiako eta beste erkidego batzuetako tasak, berriz, Osasun Ministeriotik lortu dira.

El único indicador de exhaustividad de que disponemos sólo es aplicable a los centros públicos, comparando los datos de las IVEs recogidas en el registro de altas hospitalarias (Registro del Conjunto Mínimo Básico de Datos de Atención Especializada, CMBD-AE) con los que llegan al registro de Interrupciones Voluntarias del Embarazo.

Las tasas de abortividad específicas para cada grupo de edad se definen como el número de IVEs por cada 1.000 mujeres de ese grupo de edad. La tasa de abortividad voluntaria se define como el número de IVEs por cada 1.000 mujeres en edad fértil (15-44 años). El intervalo de edad fértil en las mujeres se ha definido como el de 15 a 44 años en concordancia con las publicaciones del Ministerio de Sanidad, Consumo y Bienestar Social\*, así como con publicaciones del Departamento de Salud.

Para el cálculo de las tasas se han utilizado la población de estadística municipal de habitantes difundidas por EUSTAT/Instituto Vasco de Estadística y disponibles en: [www.eustat.es](http://www.eustat.es)

Las tasas de España y de otras comunidades se han obtenido del Ministerio de Sanidad.

\* <https://www.sanidad.gob.es/areas/promocionPrevencion/embarazo/home.htm>

**1. taula.** EAEko erregistroan jasotako HBEak eta EAEn bizi diren emakumeek egindakoak. 2023

**Tabla 1.** Total de IVES notificadas al Registro de la CAE y las realizadas a mujeres residentes CAE. 2023

URTEA AÑO	EAEn egindako HBE kopurua* Nº IVES realizadas en la CAE*		EAEn bizi direnei egindako HBE kopurua Nº IVES en residentes en la CAE	
	2023	EAEn bizi diren emakumeei A mujeres residentes en la CAE	Beste autonomia-erkidego batzuetan bizi diren emakumeei A mujeres residentes en otras CCAA	EAEko zentroetan En centros de la CAE
	4.158	65	4.158	67
<b>GUZTIRA TOTAL</b>	<b>4.223</b>		<b>4.225</b>	

\*EAEn bizi diren emakumeei eta beste autonomietan bizi direnei

\*A mujeres residentes en la CAE y mujeres de otras CCAA



**2. taula.** HBE-kopurua emakumeen ezaugarriak eta interbentzioari buruzko datuak, adin-taldearen arabera. EAEn bizi direnak. 2023

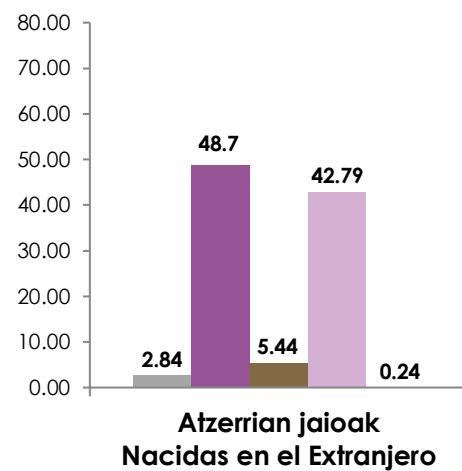
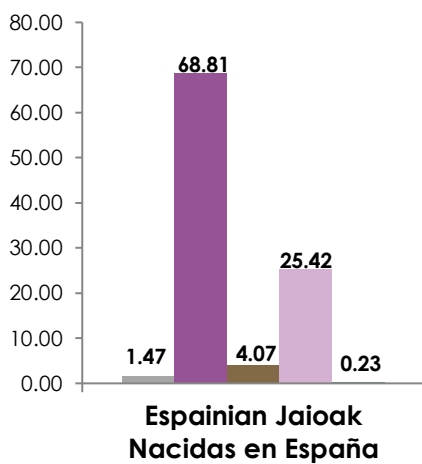
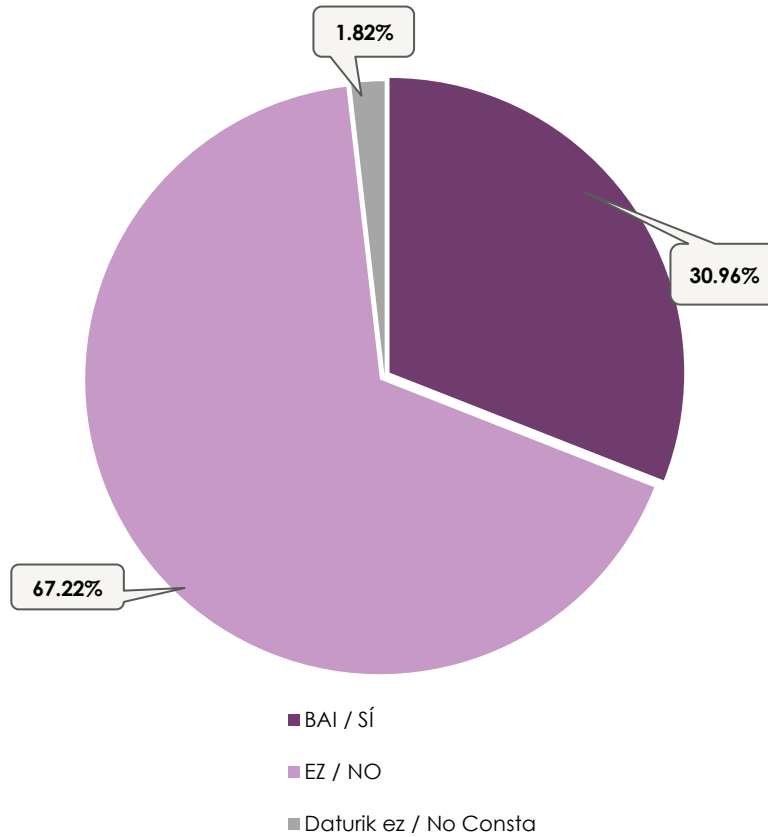
**Tabla 2.** Numero de IVEs por características de la mujer, datos sobre la intervención y grupos de edad. Residentes CAE. 2023

	GUZTIRA Nº TOTAL	%	ADIN TALDEA GRUPOS DE EDAD							
			<15	15-19	20-24	25-29	30-34	35-39	40-44	>44
<b>Guztira Total</b>	<b>4.225</b>		6	379	972	920	779	766	371	32
%			0,14	8,97	23,01	21,78	18,44	18,13	8,78	0,76
<b>Bizikidetzaren Convivencia</b>										
Bakarrik Sola	680	16,1	0	9	73	157	192	153	84	12
Bikotearekin En pareja	1.960	46,4	1	28	223	438	468	534	251	17
Gurasoekin/senideekin Con padres/familiares	1290	30,5	4	329	602	240	61	36	15	3
Beste pertsona batzuekin Otras personas	288	6,5	1	13	74	83	57	40	20	0
Daturik ez No consta	7	0,2	0	0	0	2	1	3	1	0
<b>Lan-egoera Situación laboral</b>										
Bere konturako langilea Trabajadora por cuenta propia	173	4,1	0	3	7	16	27	60	56	4
Besteren konturako langilea Trabajadora por cuenta ajena	2.612	61,8	0	52	512	688	573	532	232	23
Pentsioduna Pensionista	4	0,0	0	0	0	1	0	0	0	0
Ikaslea Estudiante	531	12,6	5	257	226	30	7	4	2	0
Langabea (edo ordaindutako lehenengo lanaren bila) Parada o en busca de su 1er empleo	715	16,9	1	59	200	155	129	110	57	4
Ordaindu gabeko etxeako lanak Trabajo doméstico no remunerado	56	1,3	0	0	12	14	9	17	4	0
Beste batzuk Otras	39	0,9	0	3	9	9	6	10	2	0
Daturik ez No consta	98	2,3	0	5	6	7	28	33	18	1
<b>Ikasketaren maila Nivel de instrucción</b>										
Analfabetoa edo ikasketarik gabea Analfabeta o sin estudios	44	1,0	0	0	9	9	10	14	1	1
1. maila 1º grado	276	6,5	3	23	32	57	67	51	40	3
DBH eta baliokideak ESO y equivalentes	1.280	30,3	3	170	329	299	207	176	87	9
Batxilergoa eta LHko zikloak Bachillerato y ciclos de FP	1.729	40,9	0	169	471	382	283	287	129	8
Unibertsitate-eskolak/fakultateak Escuelas universitarias/Facultades	810	19,2	0	15	126	168	189	205	97	10
Sailkatu edo zehaztu gabeak No clasificados o no bien especificados	1	0,0	0	0	0	0	0	1	0	0
Daturik ez No consta	85	2,0	0	2	5	5	23	32	17	1

	GUZTIRA Nº TOTAL	%	ADIN TALDEA GRUPOS DE EDAD							
			<15	15-19	20-24	25-29	30-34	35-39	40-44	>44
<b>Bizirik dauden seme-alaben kopurua</b> Nº de hijas/os vivos										
Bat ere ez Ninguna/o	2.227	52,7	6	361	762	556	284	183	66	9
Bat Una/o	977	23,1	0	16	159	214	243	228	108	9
Bi Dos	715	16,9	0	0	44	110	172	255	126	8
Hiru Tres	229	5,4	0	2	5	34	57	76	49	6
Lau Cuatro	53	1,3	0	0	2	4	16	19	12	0
Bost edo gehiago Cinco o más	24	0,6	0	0	0	2	7	5	10	0
<b>Lehenago izandako HBEak</b> Nº IVEs anteriores										
Bat ere ez Ninguno	2.773	65,6	6	326	678	542	484	478	239	20
Bat Uno	936	22,2	0	50	208	253	171	167	78	9
Bi Dos	321	7,6	0	3	63	86	66	70	32	1
Hiru Tres	111	2,6	0	0	16	27	25	31	11	1
Lau Cuatro	54	1,3	0	0	6	6	25	10	6	1
Bost edo gehiago Cinco o más	30	0,6	0	0	1	6	8	10	5	0
<b>Haurdunaldi-asteak</b> Semanas gestación										
6 edo gutxiago 6 o menos	2.138	50,6	1	193	491	480	389	367	196	21
7 eta 9 bitartean 7 a 9	1.412	33,4	3	126	355	325	251	236	111	5
10 eta 14 bitartean 10 a 14	533	12,6	1	50	112	102	104	115	45	4
15 eta 22 bitartean 15 a 22	128	3,0	1	8	13	12	30	43	19	2
23 edo gehiago 23 o más	14	0,3	0	2	1	1	5	5	0	0
<b>Eteteko arrazoia</b> Motivo interrupción										
Emakumeak eskatuta A petición de la mujer	3.998	94,6	5	367	955	902	726	677	338	28
Haurdunaren bizitzarako edo osasunerako arrisku larria Grave riesgo para la salud de la embarazada	51	1,2	1	10	10	11	5	11	1	2
Fetuak anomalia larriak izateko arriskua Riesgo de graves anomalías en el feto	148	3,5	0	0	6	5	38	66	31	2
Bizitzarekin bateraezinak diren anomaliak edo eritasun sendaezinak Anomalías incompatibles con la vida o enf. incurable	28	0,7	0	2	1	2	10	12	1	0
<b>HBERako erabilitako metodoa</b> Metodo utilizado para la IVE										
Kirurgiko Quirurgico	2.129	50,4	3	196	508	476	383	386	166	11
Farmakologiko Farmacologico	2.096	49,6	3	183	464	444	396	380	205	21

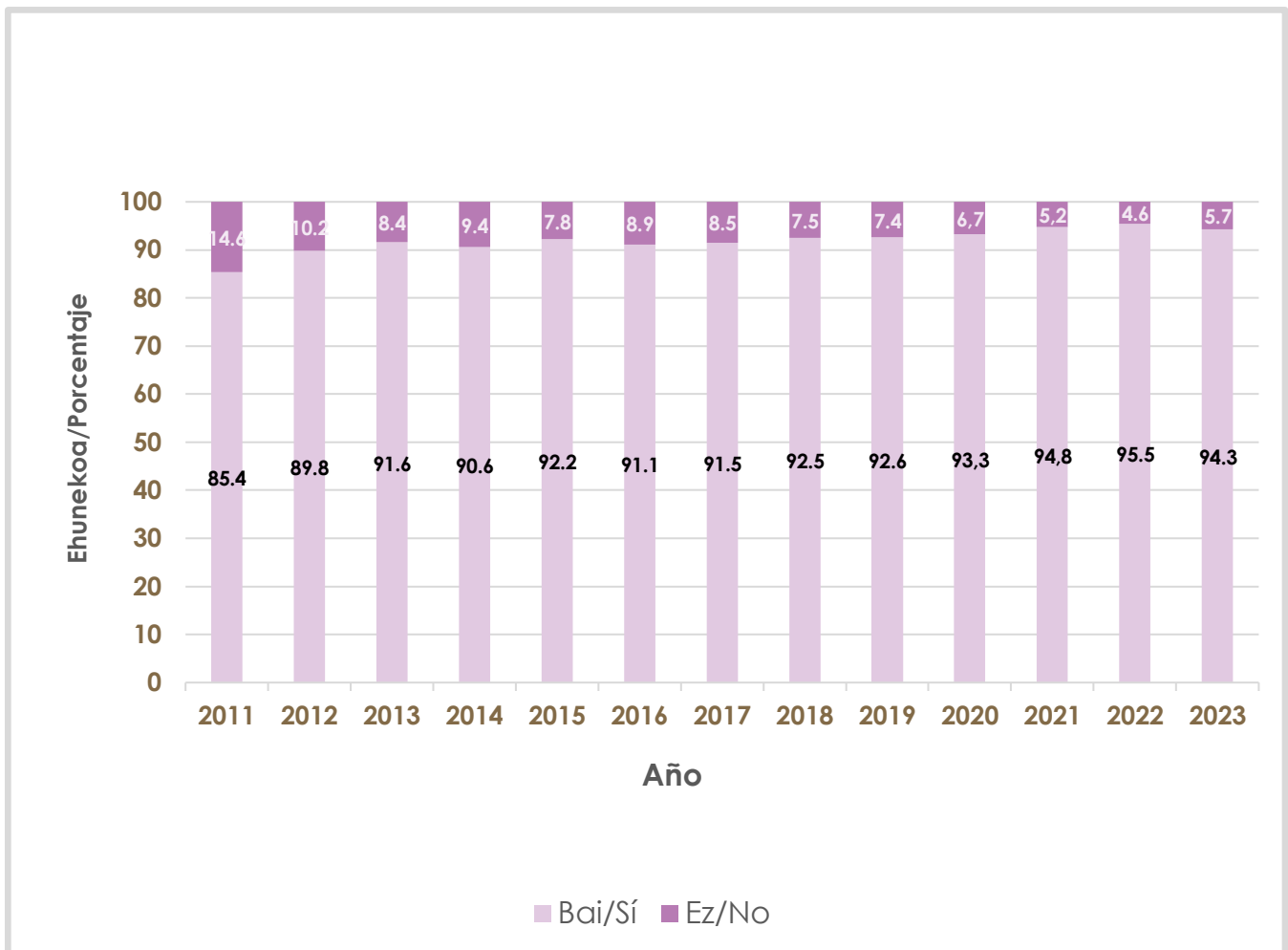
**1. grafikoa.** HBE izan duten emakumeen metodo antisorgailuen erabilera. EAEn bizi direnak. 2023  
**Gráfico 1.** Uso de métodos anticonceptivos en mujeres que se han sometido a una IVE. Residentes CAE. 2023

**METODO ANTISORGAILUEN ERABILERA  
 (BIZTANLEAK GUZTIRA)  
 USO DE MÉTODO ANTICONCEPTIVO  
 (TOTAL RESIDENTES)**



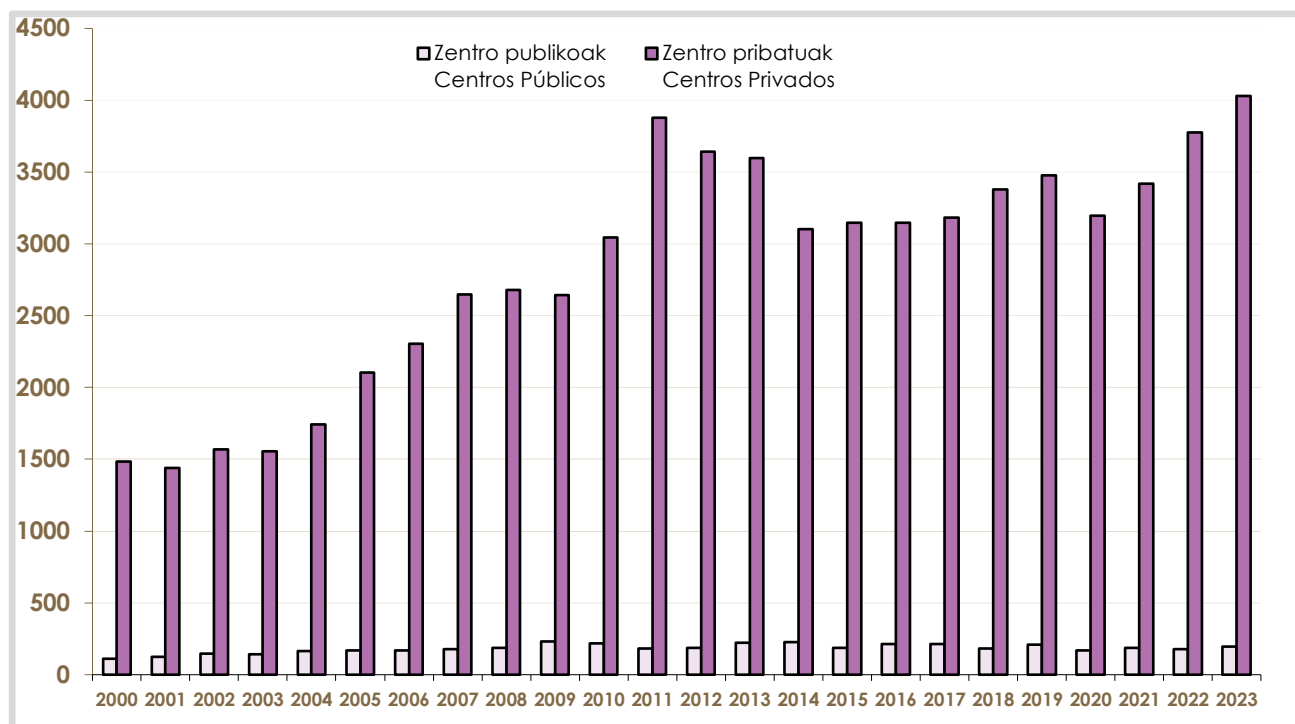
**2. grafikoa.** Finantzatutako HBEen ehunekoa. EAEn bizi direnak. 2011-2023

**Gráfico 2.** Porcentaje de IVEs financiadas. Residentes CAE. 2011-2023



**3. grafikoa.** Zentro motaren arabera egindako HBE-kopurua. EAEn\* bizi direnak. 2000-2023

**Gráfico 3.** Numero de IVEs realizadas por tipo de centro. Residentes CAE\* 2000-2023



\* EAEtik kanpo egindako HBEen zentro-motari buruzko informazioa ere sartzen da.

\* Se incluye también la información sobre el tipo de centro de las IVEs realizadas fuera de la CAE.

**3. taula.** HBE-kopurua, informazio-lekuaren, haurdunaldi-asteen, eteteko arrazoiaren eta instrukzio-mailaren arabera. EAEn bizi direnak. 2023

**Tabla 3.** Número de IVEs por lugar de información, semanas de gestación, motivo de la interrupción y nivel de instrucción. Residentes CAE. 2023

	GUZTIRA Nº TOTAL	IKASKETA MAILA NIVEL DE INSTRUCCIÓN						
		Analfabetoa edo ikasketarik gabea Analfabeta o sin estudios	1. maila 1º grado	DBH eta baliokideak ESO y equivalentes	Batxilergoa eta LHko zikloak Bachillerato y ciclos de FP	Unibertsitate- eskolak/fakul- tateak Escuelas universitarias /Facultades	Sailkatu edo zehaztu gabeak No clasificables o no bien especific.	Daturik ez No consta
<b>Guztira Total</b>	<b>4.225</b>	<b>44</b>	<b>276</b>	<b>1.280</b>	<b>1.729</b>	<b>810</b>	<b>1</b>	<b>85</b>
<i>HBE egiteari buruzko informazioa jaso duen lekua</i> Lugar donde se informa sobre la posibilidad de IVE								
<i>Osasun-zentro publikoa</i> Centro sanitario público	<b>3.370</b>	41	226	995	1386	641	0	81
<i>Osasun-zentro pribatua</i> Centro sanitario privado	<b>159</b>	2	10	42	57	44	0	4
<i>Lagunak / Senideak</i> Amigos/os / familiares	<b>369</b>	1	23	157	143	45	0	0
<i>Internet</i> Internet	<b>194</b>	0	3	29	101	60	1	0
<i>Daturik ez</i> No consta	<b>133</b>	0	14	57	42	20	0	0
<i>Haurdunaldi-asteak</i> Semanas gestación								
<i>6 edo gutxiago</i> 6 o menos	<b>2.138</b>	17	124	606	914	473	1	3
<i>7 eta 9 bitartean</i> 7 a 9	<b>1.412</b>	18	101	484	592	214	0	3
<i>10 eta 14 bitartean</i> 10 a 14	<b>533</b>	9	45	167	190	84	0	38
<i>15 eta 22 bitartean</i> 15 a 22	<b>128</b>	0	5	23	31	35	0	7
<i>23 edo gehiago</i> 23 o más	<b>14</b>	0	1	0	2	4	0	7
<i>Eteteko arrazoia</i> Motivo interrupción								
<i>Emakumeak eskatuta</i> A petición de la mujer	<b>3.998</b>	44	267	1.254	1.686	739	1	7
<i>Haurdunaren bizitzarako edo osasunerako arrisku larria</i> Grave riesgo para la salud de la embarazada	<b>51</b>	0	4	18	18	8	0	3
<i>Fetuak anomalia larriak izateko arriskua</i> Riesgo de graves anomalías en el feto	<b>148</b>	0	3	7	19	52	0	67
<i>Bizitzarekin bateraezinak diren anomaliak edo eritasun sendaezinak</i> Anomalías incompatibles con la vida o enf. incurable	<b>28</b>	0	2	1	6	11	0	8

**4. taula.** HBE-kopurua emakumearen nazionalitatearen\* eta adin-taldearen arabera. EAEn bizi direnak. 2023

**Tabla 4.** Número de IVEs por nacionalidad\* y grupos de edad. Residentes CAE. 2023

	GUZTIRA TOTAL	ADIN TALDEA GRUPOS DE EDAD							
		<15	15-19	20-24	25-29	30-34	35-39	40-44	>44
<b>HBEak GUZTIRA TOTAL I.V.E.</b>	<b>4.225</b>	<b>6</b>	<b>379</b>	<b>972</b>	<b>920</b>	<b>779</b>	<b>766</b>	<b>371</b>	<b>32</b>
EUROPA	3.312	5	344	753	682	599	599	303	27
<i>Espainia</i> España	<b>3.232</b>	5	340	745	666	579	573	297	27
<i>Europar Batasuneko gainerako herrialdeak (26)</i> Resto Unión Europea (26)	<b>67</b>	0	3	8	14	18	19	5	0
<i>Europako gainerako herrialdeak</i> Resto Europa	<b>13</b>	0	1	0	2	2	7	1	0
AFRIKA / ÁFRICA	165	0	4	31	31	40	37	20	2
<i>Ipar Afrika</i> África del Norte	<b>72</b>	0	2	18	15	15	12	9	1
<i>Saharaz hegoaldeko Afrika</i> África Subsahariana	<b>88</b>	0	2	12	14	23	25	11	1
<i>Afrikako gainerako herrialdeak</i> Resto África	<b>5</b>	0	0	1	2	2	0	0	0
AMERIKA / AMÉRICA	716	1	31	184	201	131	120	45	3
<i>Ipar Amerika</i> América del Norte	<b>4</b>	0	0	1	2	0	1	0	0
<i>Erdialdeko Amerika eta Karibe</i> América Central y Caribe	<b>191</b>	1	14	32	51	43	35	13	2
<i>Hego Amerika</i> América del Sur	<b>521</b>	0	17	151	148	88	84	32	1
<i>Amerikako gainerako herrialdeak</i> Resto América	<b>0</b>	0	0	0	0	0	0	0	0
ASIA	31	0	0	3	6	9	10	3	0
OZEANIA / OCEANÍA	1	0	0	1	0	0	0	0	0
DATURIK EZ / NO CONSTA	0	0	0	0	0	0	0	0	0

\* Espainiartzat hartzen da nazionalitate bikoitza duenean (espainiarra eta beste bat)

\*Se considera como españolas cuando se tiene doble nacionalidad (española y otra)

**5. taula.** HBE-kopurua jaioterriaren arabera eta Espainiara iritsi zenetik urte kopurua kontuan hartuta. EAEn bizi direnak. 2023

**Tabla 5.** Numero de IVEs por país de nacimiento y nº de años desde que llegó a España. Residentes CAE. 2023

URTEAK ESPAINIAN Nº DE AÑOS EN ESPAÑA									
	0-2	3-5	6-8	9-11	13-15	15 edo gehig. Más de 15	Ezezaguna Desconocido	Guztira Total	%
<b>GUZTIRA TOTAL</b>	315	302	203	115	119	347	164	<b>1.565</b>	<b>100,0</b>
Kolonia Colombia	52	47	21	11	12	42	15	<b>200</b>	<b>12,8</b>
Paraguai Paraguay	75	36	26	11	19	9	14	<b>190</b>	<b>12,1</b>
Nikaragua Nicaragua	35	44	24	26	19	13	20	<b>181</b>	<b>11,6</b>
Bolivia Bolivia	9	14	30	7	5	50	7	<b>122</b>	<b>7,8</b>
Maroko Marruecos	14	25	5	7	7	38	20	<b>116</b>	<b>7,4</b>
Honduras Honduras	15	28	22	7	2	8	11	<b>93</b>	<b>5,9</b>
Errumania Rumania	5	4	10	3	12	32	5	<b>71</b>	<b>4,5</b>
Ekvador Ecuador	4	4	2	3	7	32	10	<b>62</b>	<b>4,0</b>
Peru Perú	21	13	6	2	7	6	6	<b>61</b>	<b>3,9</b>
Venezuela Venezuela	16	22	4	2	0	8	6	<b>58</b>	<b>3,7</b>
Brasil Brasil	5	7	7	3	4	15	2	<b>43</b>	<b>2,7</b>
Nigeria Nigeria	4	6	8	4	4	7	8	<b>41</b>	<b>2,6</b>
Argentina Argentina	6	6	1	4	2	11	4	<b>34</b>	<b>2,2</b>
Dominikar Errepublik República Dominicana	3	3	8	4	2	8	2	<b>30</b>	<b>1,9</b>
Ekvatore Ginea Guinea Ecuatorial	8	2	5	2	1	8	1	<b>27</b>	<b>1,7</b>
Kuba Cuba	6	0	4	1	2	7	5	<b>25</b>	<b>1,6</b>
Argelia Argelia	2	5	3	1	2	7	1	<b>21</b>	<b>1,3</b>
Pakistan Pakistán	4	2	4	1	2	2	4	<b>19</b>	<b>1,2</b>
Txina China	1	0	1	2	2	8	1	<b>15</b>	<b>1,0</b>
Senegal Senegal	1	2	2	3	0	2	4	<b>14</b>	<b>0,9</b>
Ukrania Ucrania	7	1	0	1	0	1	3	<b>13</b>	<b>0,8</b>
Uruguai Uruguay	0	1	0	0	0	6	1	<b>8</b>	<b>0,5</b>
Mendebaldeko Sahara Sahara Occidental	0	2	0	2	2	0	2	<b>8</b>	<b>0,5</b>
Kamerun Camerún	1	3	1	0	1	2	0	<b>8</b>	<b>0,5</b>
Alemania Alemania	2	1	1	0	0	3	0	<b>7</b>	<b>0,4</b>
Ginea-Bissau Guinea-Bissau	1	2	0	0	2	1	1	<b>7</b>	<b>0,4</b>
Beste herrialde batzuetatik Otros países	18	22	8	8	3	21	11	<b>91</b>	<b>5,8</b>



6. taula. HBEa egin duten emakumeen ezaugarriak, jaioterriaren arabera. EAEn bizi direnak. 2023

**Tabla 6.** Características de las mujeres que se han sometido a la IVE por país de nacimiento. Residentes CAE. 2023

	JAIOTERRIA (HERRIALDEA) PAÍS DE NACIMIENTO	
	Espainia España	Atzerria Extranjero
<b>Guztira %</b>		
<b>Total %</b>	<b>63,04</b>	<b>36,96</b>
<i>Batez besteko adina</i> Edad media	28,83	29,69
	<b>%</b>	<b>%</b>
<b>Bizkidetza</b>		
<b>Convivencia</b>		
<i>Bakarrik</i> Sola	16,5	15,4
<i>Bikotearekin</i> En pareja	43,91	50,61
<i>Gurasoekin/senideekin</i> Con padres/familiares	35,71	21,73
<i>Beste pertsona batzuekin</i> Otras personas	3,72	12,08
<i>Daturik ez</i> No consta	0,15	0,19
<b>Lan-egoera</b>		
<b>Situación laboral</b>		
<i>Bere konturako langilea</i> Trabajadora por cuenta propia	5,34	1,98
<i>Besteren konturako langilea</i> Trabajadora por cuenta ajena	62,86	60,06
<i>Pentsioduna</i> Pensionista	0	0,06
<i>Ikaslea</i> Estudiante	16,13	6,52
<i>Langabea (edo ordaindutako lehenengo lanaren bila)</i> Parada o en busca de su primer empleo	11,35	26,39
<i>Ordaindu gabeko etxeko lanak</i> Trabajo doméstico no remunerado	0,86	2,11
<i>Beste batzuk</i> Otras	0,75	1,21
<i>Daturik ez</i> No consta	2,71	1,66
<b>Ikasketa-maila</b>		
<b>Nivel de instrucción</b>		
<i>Analfabetoa edo ikasketarik gabea</i> Analfabeta o sin estudios	0,53	1,92
<i>Lehen maila</i> Primer grado	3,83	11,12
<i>DBH eta baliokideak</i> ESO y equivalentes	23,87	41,21
<i>Batzilergoa eta LHko zikloak</i> Bachillerato y ciclos de FP	43,16	37,12
<i>Unibertsitate-eskolak/fakultateak</i> Escuelas universitarias/Facultades	26,24	7,16
<i>Sailkatu edo zehaztu gabeak</i> No clasificables o no bien especificados	0,04	0
<i>Daturik ez</i> No consta	2,33	1,47

JAIOTERRIA (HERRIALDEA) PAÍS DE NACIMIENTO	
Espainia España	Atzerria Extranjero
%	%

<i>Bere diru-sarrerak ditu</i> Ingresos económicos propios		
<i>Bai</i> Si	68,46	62,36
<i>Ez</i> No	29,02	36,23
<i>Diru-sarrera propiorik ez duten emakumeen diru-sarreraren jatorria</i> Procedencia ingresos en mujeres sin ingresos propios		
Bikotekidea Pareja	11,00	26,98
Familiakoak Familiares	65,33	23,99
Bestelako sarrerak Otros ingresos	19,28	43,21
<i>Daturik ez</i> No consta	4,40	5,82
<i>Ezezaguna</i> Desconocido	2,52	1,41
<i>Bizirik dauden seme-alaben kopurua</i> Nº de hijas/os vivas/os		
<i>Bat ere ez</i> Ninguno	62,89	35,4
<i>Bat</i> Uno	18,16	31,57
<i>Bi</i> Dos	14,47	21,09
<i>Hiru edo gehiago</i> Tres o más	4,48	11,94
<i>Lehenagoko HBE-kopurua</i> Nº IVEs anteriores		
<i>Bat ere ez</i> Ninguno	69,02	59,87
<i>Bat</i> Uno	20,79	24,47
<i>Bi edo gehiago</i> Dos ó más	10,19	15,66
<i>Kontrazepzio-metodoa</i> Método anticonceptivo		
<i>Bai</i> Si	33,27	27,03
<i>Ez</i> No	64,66	71,57
<i>Daturik ez</i> No consta	2,07	1,41
<i>Haurdunaldi-asteak</i> Semanas gestación		
<i>6 edo gutxiago</i> 6 o menos	52,82	46,84
<i>7 eta 9 bitartean</i> 7 a 9	31,05	37,44
<i>10 eta 14 bitartean</i> 10 a 14	12,52	12,78
<i>15 eta 22 bitartean</i> 15 a 22	3,2	2,75
<i>23 edo gehiago</i> 23 o más	0,41	0,19

JAIOTERRIA (HERRIALDEA) PAÍS DE NACIMIENTO	
Espainia España	Atzerria Extranjero

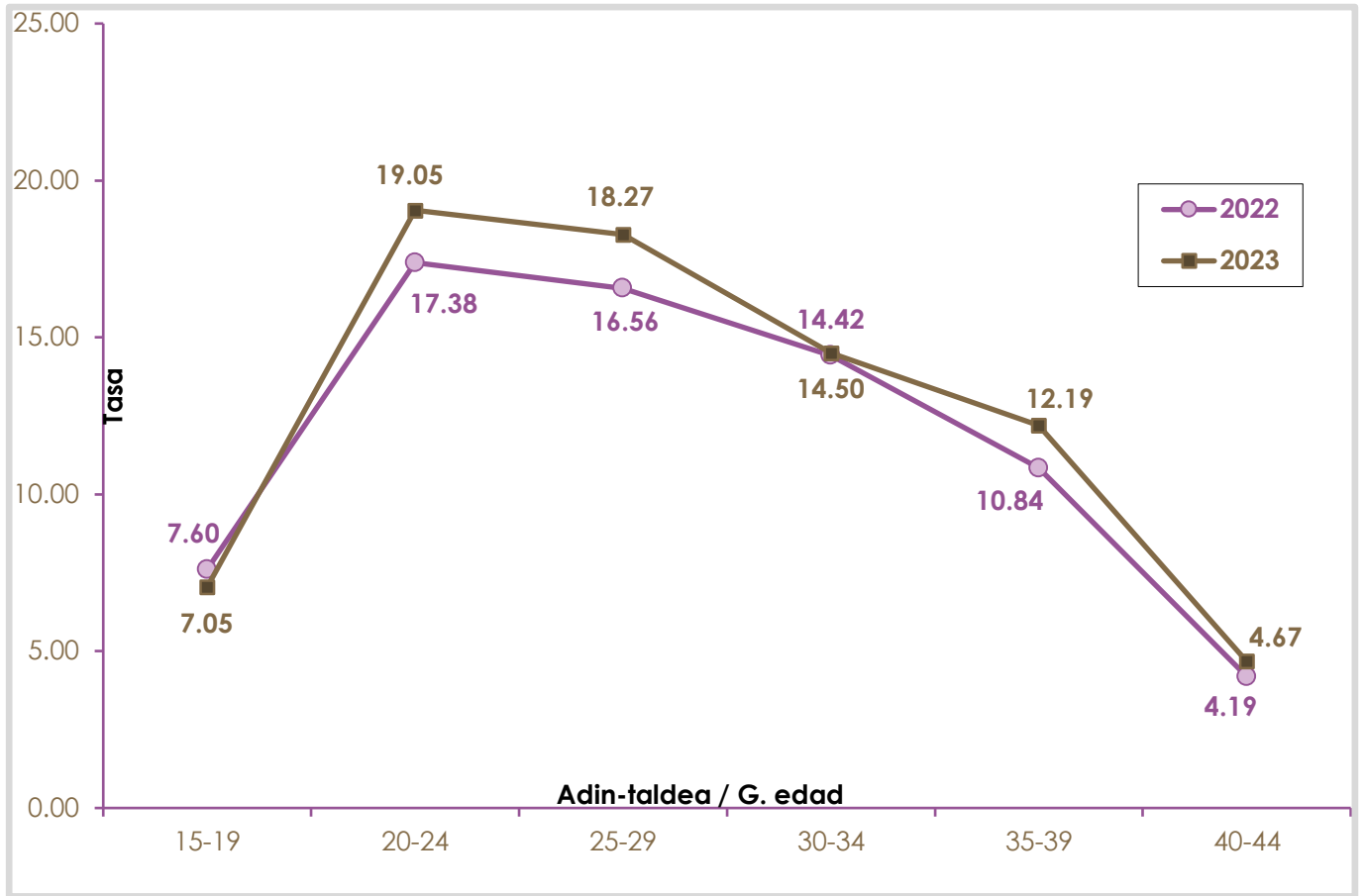
%

%

<i>Eteteko arrazoia</i> Motivo interrupción		
<i>Emakumeak eskatuta</i> A petición de la mujer	93,91	95,85
<i>Haurdunaren osasunaren arrisku larria</i> Grave riesgo para la salud de la embarazada	1,13	1,34
<i>Umekian anomalia larriak izateko arriskua</i> Riesgo de graves anomalías en el feto	4,17	2,36
<i>Bizitzarekin bateraezinak diren anomaliak edo eritasun sendaezinak</i> Anomalías incompatibles con la vida o enf incurable	0,79	0,45
<i>HBE egiteari buruzko informazioa jaso duen lekua</i> Lugar donde se informa sobre la posibilidad de IVE		
<i>Osasun-zentro publikoa</i> Centro sanitario público	77,71	83,26
<i>Osasun-zentro pribatua</i> Centro sanitario privado	3,76	3,77
<i>Lagunak / Senideak</i> Amigos / familiares	9,96	6,65
<i>Internet</i> Internet	6,13	1,98
<i>Daturik ez</i> No consta	2,44	4,34

**4. grafikoa.** HBEren tasa adin taldearen arabera. EAEn bizi direnak. 2022 eta 2023

**Gráfico 4.** Tasas de IVE por grupo de edad. Residentes CAE. 2022 y 2023



**7. taula.** Haurdunaldia eteteko kausak, arrazoia "Fetua tara larriekin jaioko dela uste izatea" izan denean. EAEn bizi direnak. 2023

**Tabla 7.** Causas de interrupción cuando el motivo ha sido "Presunción de que el feto habrá de nacer con graves taras". Residentes CAE. 2023

TALDEA GRUPO	GNS 10-ES CIE 10-ES		Kop. Nº	%
III	(D50-D89)	<b>Odoleko gaixotasunak eta organo hematopoietikoa</b> <b>Enfermedades de la sangre y órganos hematopoyéticos</b>	1	0,50
IV	(E00-E89)	<b>Gaixotasun endokrinoak, nutrizionalak eta metabolikoak</b> <b>Enfermedades endocrinas, nutricionales y metabólicas</b>	1	0,50
VI	(G00-G99)	<b>Nerbio-sistemako gaixotasunak</b> <b>Enfermedades del sistema nervioso</b>	1	0,50
IX	(I00-I99)	<b>Zirkulazio-aparatuko gaixotasunak</b> <b>Enfermedades del aparato circulatorio</b>	1	0,50
XIV	(N00-N99)	<b>Aparatu genitourinarioko gaixotasunak</b> <b>Enfermedades del aparato genitourinario</b>	1	0,50
XV	(O00-O99)	<b>Haurduntza, erditzea eta erdiberriaroa</b> <b>Embarazo, parto y puerperio</b>	19	9,50
XVI	(P00-P96)	<b>Jaiotinguruko denboraldian sortutako egoera jakin batzuk</b> <b>Ciertas afecciones originadas en el periodo perinatal</b>	6	3,00
XVII	(Q00-Q99)	<b>Sortzetiko malformazioak, deformazioak eta kromosoma-anormalitateak</b> <b>Malformaciones congénitas, deformidades y otras anomalías cromosómicas</b>	169	84,50
	(Q00-Q07)	<i>Nerbio-sistemaren sortzetiko malformazioak</i> <i>Malformaciones congénitas del sistema nervioso</i>	34	20,12
	(Q20-Q28)	<i>Zirkulazio-aparatuko sortzetiko malformazioak</i> <i>Malformaciones congénitas del aparato circulatorio</i>	13	7,69
	(Q35-Q37)	<i>Erbi-ezpaina eta ahosabaiko arraila.</i> <i>Labio y paladar hendido</i>	1	0,59
	(Q38-Q45)	<i>Digestio-aparatuko sortzetiko beste malformazio batzuk</i> <i>Otras malformaciones congénitas del aparato digestivo</i>	2	1,18
	(Q60-Q64)	<i>Gernu-aparatuko sortzetiko malformazioak</i> <i>Malformaciones congénitas del aparato urinario</i>	3	1,78
	(Q65-Q79)	<i>Sistema muskulo-eskeletikoko sortzetiko malformazio eta deformazioak</i> <i>Malformaciones y deformidades congénitas del sistema osteomuscular</i>	9	5,33
	(Q80-Q89)	<i>Beste sortzetiko malformazio batzuk</i> <i>Otras malformaciones congénitas</i>	9	5,33
	(Q90-Q99)	<i>Kromosoma-anormalitateak, beste inon sailkatu gabeak</i> <i>Anomalías cromosómicas, no clasificadas bajo otro concepto</i>	98	57,99
XVII	(R00-R99)	<b>Kromosoma-anormalitateak, beste inon sailkatu gabeak</b> <b>Anomalías cromosómicas, no clasificadas bajo otro concepto</b>	1	0,50
<b>GUZTIRA TOTAL</b>			200	100,0

**8. taula.** Haurdunaldi etenduretan agertutako anomalia kromosomikoen maiztasuna, "Fetua tara larriekin jaioko dela uste izan" denean. EAEn bizi direnak. 2023

**Tabla 8.** Frecuencia de las anomalías cromosómicas en las interrupciones realizadas por "Presunción de que el feto habrá de nacer con graves taras". Residentes CAE. 2023

GNS 10-ES DIAGNOSTIKOA DIAGNÓSTICO CIE 10-ES		Kop. Nº	%
(Q90)	Down-en sindromea Síndrome de Down	64	65,31
(Q91)	Trisomía 18 eta trisomía 13q Trisomía 18 y trisomía 13q	21	21,43
(Q93)	Autosometako monosomiak eta delekzioak Monosomías y deleciones de los autosomas	4	4,08
(Q99)	Beste kromosoma-anormalitate batzuk, beste inon sailkatu gabeak Otras anomalías cromosómicas, no clasificadas bajo otro concepto	4	4,08
(Q96)	Turner-en sindromea Síndrome de Turner	2	2,04
(Q98)	Sexu-kromosometako beste anormalitate batzuk, fenotipoz maskulinoak, beste inon sailkatu gabeak Otras anomalías cromosómicas sexuales, fenotipo masculino, no clasificadas bajo otro concepto	2	2,04
(Q92)	Autosometako beste trisomiak eta trisomia partzialak, beste inon sailkatu gabeak Otras trisomías y trisomías parciales de los autosomas, no clasificados bajo otro concepto	1	1,02
<b>GUZTIRA TOTAL</b>		<b>98</b>	<b>100,00</b>

**9. taula.** HBEren kopurua eta tasa\*. EAEn bizi direnak. 1995-2023

**Tabla 9.** Número y tasa\* de IVE. Residentes CAE 1995-2023

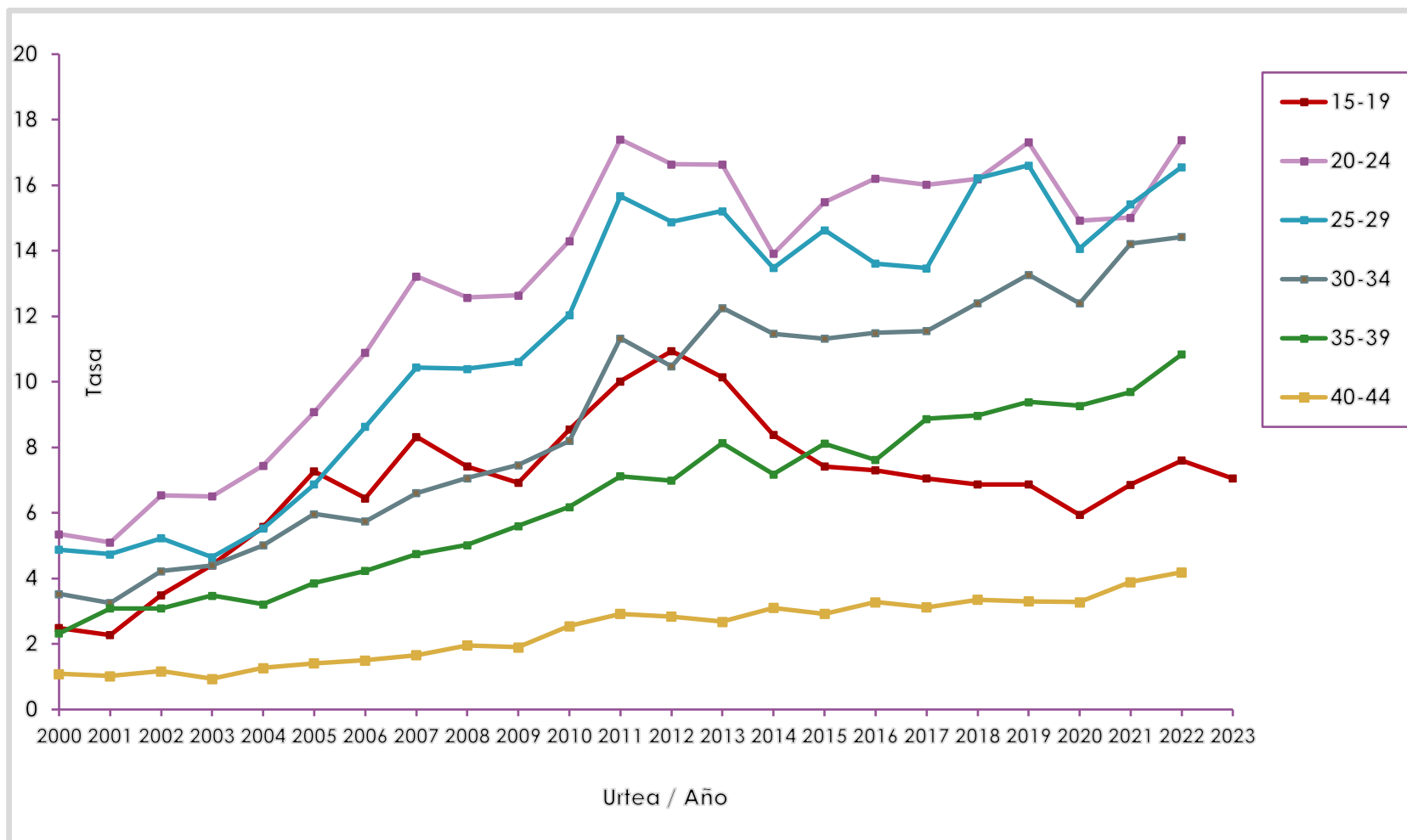
URTEA AÑO	HBE Kop. Nº IVE	TASA
1995	1.256	2,55
1996	1.278	2,59
1997	1.301	2,64
1998	1.305	2,64
1999	1.435	2,91
2000	1.653	3,34
2001	1.646	3,33
2002	1.804	3,92
2003	1.798	3,93
2004	1.997	4,43
2005	2.383	5,34
2006	2.586	5,86
2007	2.955	6,89
2008	2.996	6,89
2009	3.023	7,03
2010	3.388	7,98
2011	4.138	9,90
2012	3.913	9,49
2013	3.895	9,89
2014	3.390	8,79
2015	3.413	9,09
2016	3.447	9,05
2017	3.453	9,19
2018	3.629	9,76
2019	3.764	10,16
2020	3.422	9,26
2021	3.654	10,11
2022	3.955	11,09
2023	4.225	11,92

\* 15-44 urte bitarteko 1.000 emakumeko tasa espezifikoa.

\* Tasa específica por 1.000 mujeres de 15 a 44 años.

5. grafikoa. HBEren tasa adin taldearen arabera. EAEn bizi direnak. 2000-2023

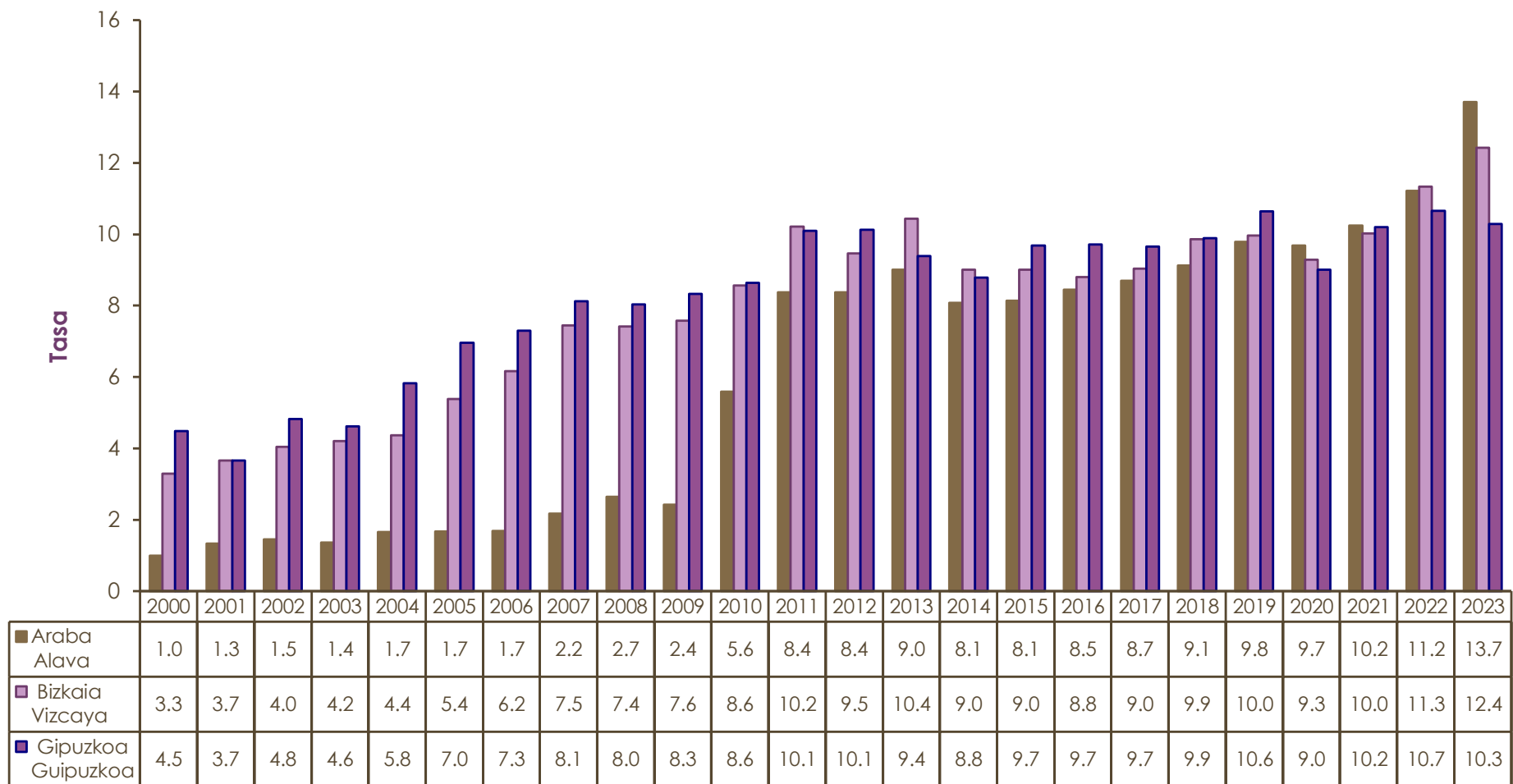
Gráfico 5. Tasas de IVE por grupo de edad. Residentes CAE. 2000-2023





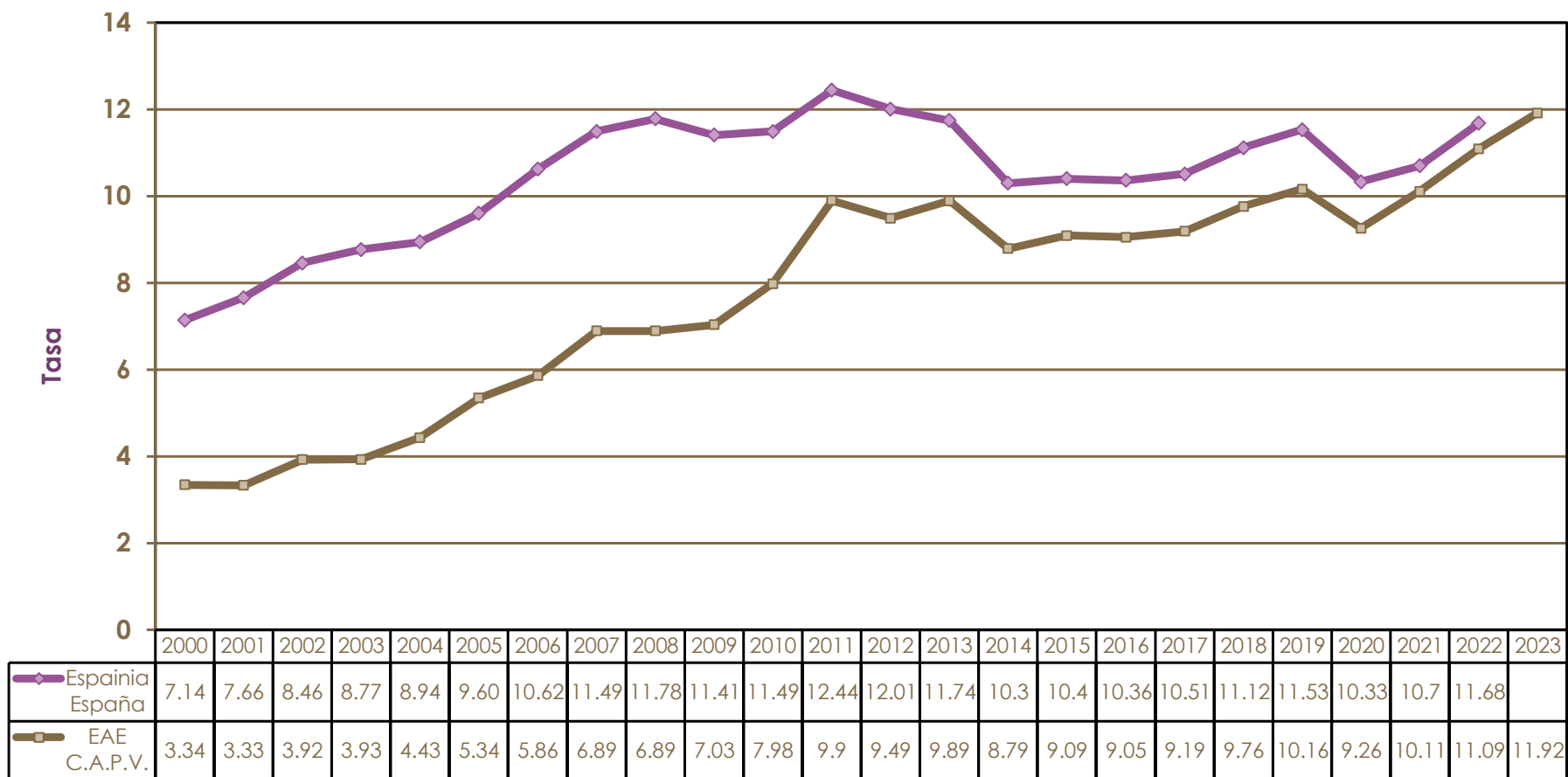
**6. grafikoa.** HBEren tasa lurralde historikoaren arabera. EAEn bizi direnak. 2000-2023

**Gráfico 6.** Tasa de IVE por territorio histórico. Residentes CAE. 2000-2023



**7. grafikoa.** Abortibitate-tasaren\* bilakaera, EAEn eta Espainian. 2000-2023 **(Behin-behinekoa)**

**Gráfico 7.** Evolución de las tasas\* de abortividad en España y en la CAE. 2000-2023 **(Provisional)**

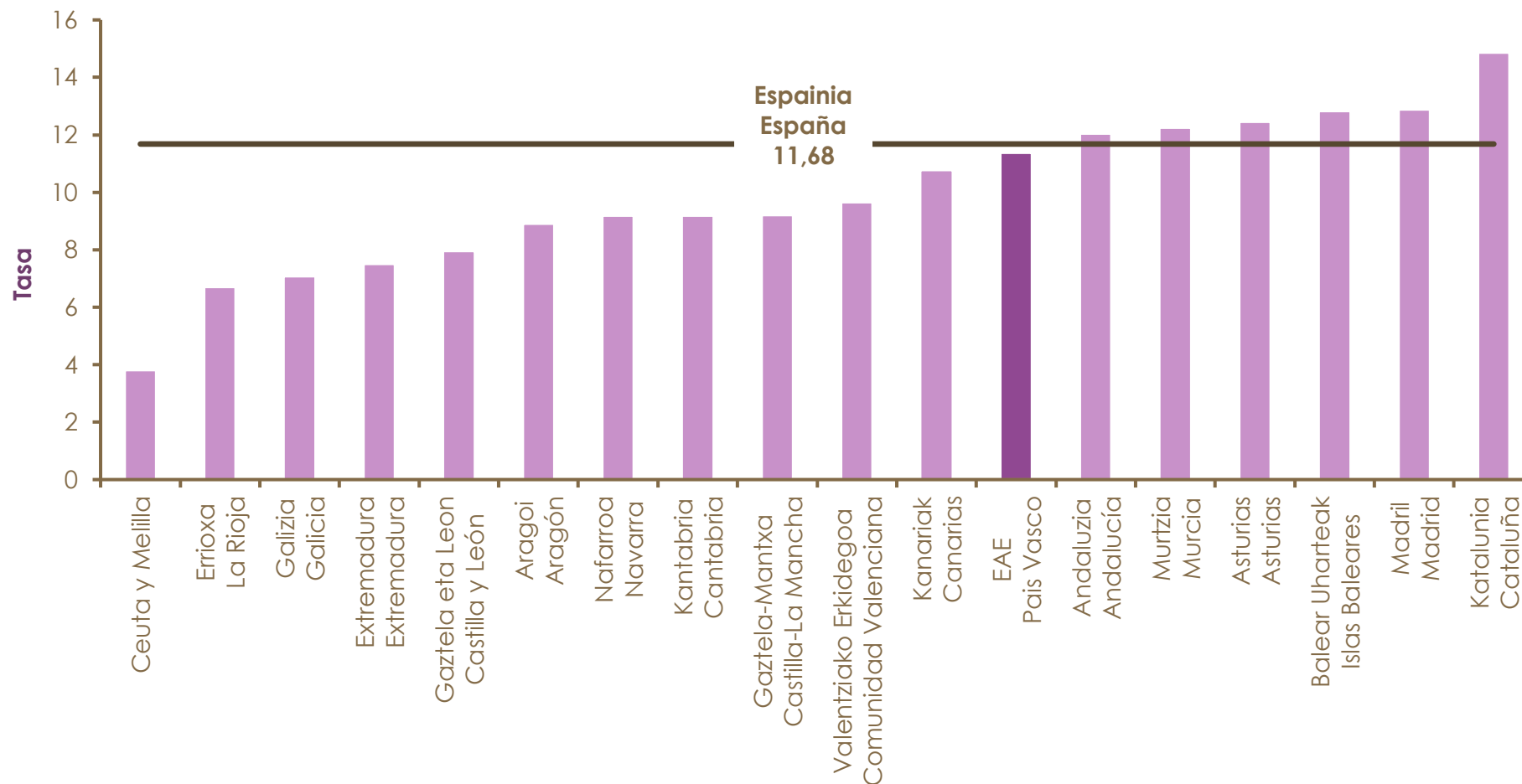


\* Txosten hau egiteko unean, ez dago daturik Espainian 2023an izandako abortibitate-tasari tasari buruz.

\* En el momento de la elaboración del presente informe no se dispone de datos sobre la tasa de abortividad en España en 2023.

**8.grafikoa.** Abortitate-tasa, bizi diren autonomia-erkidegoaren arabera. 2022\* (**Behin-behinekoa**)

**Gráfico 8.** Tasa de abortividad según Comunidad Autónoma de residencia. 2022\* (**Provisional**)



\* Txosten hau egiteko unean, ez dago daturik Espainian 2023an izandako abortitate-tasari tasari buruz

\* En el momento de la elaboración del presente informe no se dispone de datos sobre las tasas de abortividad por Comunidad Autónoma de 2023

**1.eranskina.** HBE jainarazi dituzten zentroak. EAE 2023

**Anexo 1.** Centros que han notificado IVES. CAE 2023

ARABA/ÁLAVA	
<i>Arabako Unibertsitate Ospitalea</i>	Hospital Universitario de Álava
<i>Askabide Klinika</i>	Clínica Askabide
<i>Florida 6 klinika</i>	Clínica Florida 6
GIPUZKOA	
<i>Debagoineko eskualdeko ospitalea</i>	Hospital comarcal del Alto Deba
<i>Donostiako Unibertsitate Ospitalea</i>	Hospital Universitario Donostia
<i>Prada doktorearen kontsultategia</i>	Consultorio Dr. Prada
<i>Askabide</i>	Askabide
<i>Mendaroko Ospitalea</i>	Hospital de Mendaro
<i>Zumarragako Ospitalea</i>	Hospital de Zumárraga
BIKZKAIA	
<i>Gurutzetako Unibertsitate Ospitalea</i>	Hospital Universitario de Cruces
<i>Basurtuko Unibertsitate Ospitalea</i>	Hospital Universitario de Basurto
<i>Galdakao-Usansolo Ospitalea</i>	Hospital de Galdakao-Usansolo
<i>Euskalduna Klinika</i>	Clínica Euskalduna
<i>Rekaldeberri modulu psikosoziala</i>	Módulo Psicosocial Rekaldeberri
<i>Carlton klinika ginekologikoa</i>	Clínica Ginecológica Carlton

**2.eranskina.** Emakumeen biztanleria, adin-taldearen eta bizi diren lurralde historikoaren arabera. EAE 2023

**Anexo 2.** Población de mujeres por grupos de edad según territorio histórico de residencia. CAPV 2023

	ARABA/ÁLAVA	BIZKAIA	GIPUZKOA
15-19	7.522	25.648	17.594
20-24	7.161	24.782	16.879
25-29	7.195	25.593	16.299
30-34	8.508	28.866	17.756
35-39	10.987	35.363	21.374
40-44	13.431	44.783	27.304
<b>GUZTIRA TOTAL</b>	<b>54.804</b>	<b>185.035</b>	<b>117.206</b>

