



Haurdunaldiaren
Borondatezko Etendura
EUSKAL AUTONOMIA ERKIDEGOAN

Interrupciones Voluntarias del
Embarazo
EN LA COMUNIDAD AUTÓNOMA DEL PAÍS VASCO

2021

Egilea / Autora:

M. Nieves Rodríguez-Sierra

Edizioan eta maketazioan lankidetzak / Colaboración en la edición y maquetación:

Alicia Lopez Perez

Erregistroetako eta Osasun-informazioko Zerbitzua.

Plangintza, Antolamendu eta Ebaluazio Sanitarioko Zuzendaritza. Osasun Saila

Servicio de Registros e Información Sanitaria.

Dirección de Planificación, Ordenación y Evaluación Sanitarias. Departamento de Salud

registros-epidemiologicos@euskadi.eus

2022eko Urria / Octubre de 2022

AURKIBIDEA / ÍNDICE

SARRERA

TAULAK ETA GRAFIKOAK

1. taula. EAEko erregistroan jasotako HBEak eta EAEn bizi diren emakumeek egindakoak. 2021.

2. taula. HBE-Kopurua emakumeen ezaugarriak eta interbentzioari buruzko datuak, adin-taldearen arabera. EAEn bizi direnak. 2021.

1. grafikoa. HBE izan duten emakumeen metodo antisorgailuen erabilera. EAEn bizi direnak. 2021.

2. grafikoa. Finantzatutako HBEen ehunekoa. EAEn bizi direnak. 2011-2021

3. grafikoa. Zentro motaren arabera egindako HBE-kopurua. EAEn bizi direnak. 2000-2021.

3. taula. HBE-kopurua, informazio-lekuaren, haurdunaldi-asteen, eteteko arrazoiaren arabera eta instrukzio-maila. EAEn bizi direnak. 2021.

4. taula. HBE-kopurua emakumearen nazionalitatearen arabera eta adin-taldea EAEn bizi direnak. 2021.

5. taula. HBE-kopurua jaioterriaren arabera eta Espainiara iritsi zenetik urte kopurua kontuan hartuta. EAEn bizi direnak. 2021.

6. taula. HBEa egin duten emakumeen ezaugarriak, jaioterriaren arabera. EAEn bizi direnak. 2021.

4. grafikoa. HBEren tasa adin tardearen arabera. EAEn bizi direnak. 2020 eta 2021.

7. taula. Haurdunaldia eteteko kausak, arrazoa "Fetua tara larriekin jaioko dela uste izatea" izan denean. EAEn bizi direnak. 2021.

5 INTRODUCCIÓN

TABLAS Y GRÁFICOS

8 Tabla 1. Total de IVES notificadas al Registro de la CAPV y las realizadas a mujeres residentes CAPV. 2021.

9 Tabla 2. Numero de IVES por características de la mujer, datos sobre la intervención y grupos de edad. Residentes CAPV. 2021.

11 Gráfico 1. Uso de métodos anticonceptivos en mujeres que se han sometido a una IVE. Residentes CAPV. 2021.

12 Gráfico 2. Porcentaje de IVES financiadas. Residentes CAPV. 2011-2021.

13 Gráfico 3. Numero de IVES realizadas por tipo de centro. Residentes CAPV 2000-2021.

14 Tabla 3. Número de IVES por lugar de información, semanas de gestación, motivo de la interrupción y nivel de instrucción. Residentes CAPV. 2021.

15 Tabla 4. Numero de IVES por nacionalidad y grupos de edad. Residentes CAPV. 2021.

16 Tabla 5. Numero de IVES por país de nacimiento y nº de años desde que llegó a España. Residentes CAPV. 2021.

17 Tabla 6. Características de las mujeres que se han sometido a la IVE por país de nacimiento. Residentes CAPV. 2021.

20 Gráfico 4. Tasas de IVE por grupo de edad. Residentes CAPV. 2020 y 2021.

21 Tabla 7. Causas de interrupción cuando el motivo ha sido "Presunción de que el feto habrá de nacer con graves taras" Residentes CAPV. 2021.

8. taula. Haurdunaldi etenduretan agertutako anomalia kromosomikoen maiztasuna, "fetu tara larriekin jaiko dela uste izan" denean. EAEn bizi direnak. 2021.

9. taula. HBEren kopurua eta tasa. EAEn bizi direnak. 1993-2021.

5. grafikoa. HBEren tasa adin tardearen arabera. EAEn bizi direnak 2000-2021.

6. grafikoa. HBEren tasa lurralde historikoaren arabera. EAEn bizi direnak. 2000-2021.

7. grafikoa. Abortibitate-tasaren bilakaera, EAEn eta Espainian. 2000-2021.

8. grafikoa. Abortitate-tasa emakumeek bizitoki duten autonomia erkidegoaren arabera. 2020

ERANSKINAK

1. Eranskina. HBE jakinarazi dituzten zentroak. EAE 2021.

2. Eranskina. Emakumeak, adin-taldeka, bizi diren lurralde historikoaren arabera. EAE 2021.

22 **Tabla 8.** Frecuencia de las anomalías cromosómicas en las interrupciones realizadas por "presunción de que el feto habrá de nacer con graves taras". Residentes CAPV. 2021.

23 **Tabla 9.** Número y tasa de IVE. Residentes CAPV 1993-2021.

24 **Gráfico 5.** Tasas de IVE por grupo de edad. Residentes CAPV. 2000-2021.

25 **Gráfico 6.** Tasa de IVE por territorio histórico. Residentes CAPV. 2000-2021.

26 **Gráfico 7.** Evolución de las tasas de abortividad en España y en la CAPV. 2000- 2021.

27 **Gráfico 8.** Tasa de abortividad según Comunidad Autónoma de residencia. 2021.

ANEXOS

28 **Anexo 1.** Centros que han notificado IVES. CAPV 2021.

28 **Anexo 2.** Población de mujeres por grupos de edad según territorio histórico de residencia. CAPV 2021.

SARRERA / INTRODUCCIÓN

SARRERA

Hurdunaldiaren borondatezko etendura (HBE) epidemiologikoki zaintzen da abortua despenalizatu zuen legea (1985) indarrean jarri zenetik. Osasun Ministerioak, 1986ko ekainaren 16ko Aginduaren babesean (eta, orobat, 2007ko uztailaren 27ko Ebazpenak aldatutakoaren babesean), bere gain hartu zuen zaintza hori. Horretarako, informazio-sistema nazional bat antolatu zuen, eta Euskal Autonomia Erkidegoak (EAEK) sistema horretan parte hartzen du, Eusko Jaurlaritzako Osasun Sailaren Hurdunaldiaren Borondatezko Etenduren Erregistroaren bidez.

2010eko uztailaren 5ean jarri zen indarrean 2/2010 Lege Organikoa, martxoaren 3koa, sexu- eta ugalketa-osasunari eta hurdunaldiaren borondatezko etendurari buruzkoa; lege organiko horrek indargabetu egin zuen Kode Penalaren Testu Bateratuko 417 bis artikulua. Lege organiko horren xedea da sexu- eta ugalketa-osasuneko oinarriko eskubideak betetzen direla bermatzea, hurdunaldiaren borondatezko etenduraren baldintzak arautzea, eta, gai horiei dagokienez, botere publikoen betebeharrak ezartzea.

Lege horren arabera, 14 asteko epea ezartzen da, non emakumeek libreki eta informatuta erabaki baitezakete hurdunaldia etetea hirugarren baten parte-hartzerik gabe. Halaber, zerbitzu hori Osasun Sistema Nazionaleko zerbitzu arruntetan sartzen da, zerbitzua erabiltzeko aukera bermatzeko.

INTRODUCCIÓN

La Interrupción Voluntaria del Embarazo (IVE), está sometida a vigilancia epidemiológica desde la entrada en vigor de la ley de despenalización del aborto de 1985. El Ministerio de Sanidad, ateniéndose a la Orden de 16 de Junio de 1986 (y su posterior modificación en algunos aspectos por la Resolución de 27 de julio de 2007), asumió la realización de esta vigilancia, para lo cual desarrolló un sistema de información nacional, en el que participa la Comunidad Autónoma del País Vasco (CAPV) a través del Registro de Interrupciones Voluntarias del Embarazo del Departamento de Salud del Gobierno Vasco.

El 5 de julio de 2010, entró en vigor la Ley Orgánica 2/2010, de 3 de marzo, de salud sexual y reproductiva y de la interrupción voluntaria del embarazo que derogó el artículo 417 bis del Texto Refundido del Código Penal. El objeto de dicha Ley Orgánica es garantizar los derechos fundamentales en el ámbito de la salud sexual y reproductiva, regular las condiciones de la interrupción voluntaria del embarazo y establecer las correspondientes obligaciones de los poderes públicos.

En esta Ley se establece un plazo de 14 semanas en el que se garantiza a las mujeres la posibilidad de tomar una decisión libre e informada sobre la interrupción del embarazo sin interferencia de terceros. Asimismo, se garantiza el acceso a la prestación incluyéndola en la cartera de servicios comunes del Sistema Nacional de Salud.

Dokumentu honen asmoa da EAEn bizi diren eta 2010an HBE bat egin zuten emakumeei buruzko datuak eta EAeko zein hiru lurralde historikoetako abortu-tasa deskribatzea.

EAEn bizi arren atzerrian jaio eta 2021an HBEa izan zuten emakumeen berri ere ematen da.

MATERIALA ETA METODOAK

Aurkezten diren datuak akreditatutako zentroek Eusko Jaurlaritzako Osasun Sailari jakinarazitakoak dira. Informazio hori autonomia-erkidego guztiek adostutako Osasun Ministerioaren galdera-sortaren arabera jasotzen da.

HBEk egiteko akreditatutako zentroek egindako prozeduren berri ematen diote erregistroari, aldian-aldian. Datu horiek baliozkotu, egiten dira, Osasun Sailean.

2015.urte arte, HBE egiteko arrazoari buruzko informazioa Gaixotasunen Nazioarteko Sailkapenak Aldaketa Klinikoa, 9. berrikusketa (GNS-9-AK)– ezartzen dituen irizpide eta arauak kontuan hartuta kodetzen zen. 2016tik aurrera, Gaixotasunen Nazioarteko Sailkapenaren 10. berrikusketak(GNS-10-ES) ezartzen dituen irizpide eta arauak kontuan hartuta kodetzen dira.

Txosten honetan, nagusiki, jaiotza-herrialdea erabiltzen da informazioa aztertzeko, 4. taulan izan ezik, non nazionalitate-multzoen araberako azterketa egiten den.

Zeharotasunari buruz daukagun adierazle bakarra, zentro publikoetan bakarrik aplikatu daiteke, ospitaleetako alden erregistroan (Arreta Espezializatuari buruzko Datuen Gutxieneko Oinarrizko Multzoaren Erregistroan, AE-DGOM)

El objetivo de este documento es describir los datos de las mujeres residentes en la CAPV que se sometieron a la IVE en el año 2021 y la evolución de las tasas de abortividad en la CAPV y los tres territorios históricos.

Se hace también una descripción de los datos de las mujeres que siendo residentes en la CAPV han nacido en el extranjero y se sometieron a la IVE en 2021.

MATERIAL Y MÉTODOS

Los datos que se presentan son los que los centros acreditados han comunicado al Departamento de Salud del Gobierno Vasco. Esta información se recoge según el cuestionario del Ministerio de Sanidad consensuado por todas las Comunidades Autónomas.

Los centros acreditados para la práctica de la IVE remiten periódicamente las notificaciones de las intervenciones realizadas, cuyos datos son validados, en el Departamento de Salud.

Hasta 2015 la información sobre la causa de la IVE se codificaba según los criterios y reglas que establece la Clasificación Internacional de Enfermedades Modificación Clínica 9ª revisión (CIE-9-MC). A partir de 2016 se codifica según los criterios y reglas que establece la Clasificación Internacional de Enfermedades-10.ª Revisión Modificación Clínica. (CIE-10-ES).

En el presente informe se utiliza principalmente el país de nacimiento para analizar la información excepto en la tabla 4, en la que se hace un análisis por grupos de nacionalidad.

El único indicador de exhaustividad de que disponemos sólo es aplicable a los centros públicos, comparando los datos de las IVEs recogidas en el registro de altas hospitalarias (Registro del Conjunto Mínimo Básico de Datos de Atención Especializada,

bildutako HBEren datuak Haurdunaldiaren Borondatezko Etenduren erregistrora heltzen direnekin konparaten baita.

Adin-talde bakoitzaren abortibitate-tasa horrela definitzen da: adin-talde horretako 1.000 emakumeko HBE-kopurua. Borondatezko abortibitate-tasa, berriz, honela definitzen da: ugaltzeko adinean (15-44 urte) dauden 1.000 emakumeko HBE-kopurua. Ugal-aldia 15 urtetik 44 urtera bitartekoa dela jo da, Osasun, Kontsumo eta Gizarte Ongizate Ministerioaren eta Osasun Sailaren argitalpenekin bat etorritz.*

Tasak kalkulatzeko, EUSTATEk (Euskal Estatistika Erakundea) zabaldutako Biztanleen Udal-Estatistika (BUE) erabili dira. Horiek guztiak eskuragarri daude webgunean: www.eustat.es

Espainiako eta beste erkidego batzuetako tasak, berriz, Osasun, Kontsumo eta Gizarte Ongizate Ministeriotik lortu dira.

CMBD-AE) con los que llegan al registro de Interrupciones Voluntarias del Embarazo.

Las tasas de abortividad específicas para cada grupo de edad se definen como el número de IVEs por cada 1.000 mujeres de ese grupo de edad. La tasa de abortividad voluntaria se define como el número de IVEs por cada 1.000 mujeres en edad fértil (15-44 años). El intervalo de edad fértil en las mujeres se ha definido como el de 15 a 44 años en concordancia con las publicaciones del Ministerio de Sanidad, Consumo y Bienestar Social*, así como con publicaciones del Departamento de Salud.

Para el cálculo de las tasas se han utilizado la población de estadística municipal de habitantes difundidas por EUSTAT/Instituto Vasco de Estadística y disponibles en: www.eustat.es

Las tasas de España y de otras comunidades se han obtenido del Ministerio de Sanidad, Consumo y Bienestar Social.

* <http://www.mscbs.gob.es/profesionales/saludPublica/prevPromocion/embarazo/home.htm>

1. taula. EAEko erregistroan jasotako HBEak eta EAEn bizi diren emakumeek egindakoak. 2021.

Tabla 1. Total de IVES notificadas al Registro de la CAPV y las realizadas a mujeres residentes CAPV. 2021.

URTEA AÑO 2021	EAEn egindako HBE kopurua* Nº IVES realizadas en la CAPV*		EAEn bizi direnei egindako HBE kopurua Nº IVES en residentes en la CAPV	
	EAEn bizi diren emakumeei A mujeres residentes en la CAPV	Beste autonomia-erkidego batzuetan bizi diren emakumeei A mujeres residentes en otras CCAA	EAEko zentroetan En centros de la CAPV	Beste autonomia-erkidego batzuetako zentroetan En centros de otras CCAA
	3.609	103	3.609	45
GUZTIRA TOTAL	3.712		3.654	

*EAEn bizi diren emakumeei eta beste autonomietan bizi direnei

*A mujeres residentes en la CAPV y mujeres de otras CCAA

2. taula. HBE-kopurua emakumeen ezaugarriak eta interbentzioari buruzko datuak, adin-taldearen arabera. EAEn bizi direnak. 2021.

Taibla 2. Numero de IVEs por características de la mujer, datos sobre la intervención y grupos de edad. Residentes CAPV. 2021.

	GUZTIRA Nº TOTAL	%	ADIN TALDEA GRUPOS DE EDAD							
			<15	15-19	20-24	25-29	30-34	35-39	40-44	>44
Guztira Total	3.654		13	348	733	757	784	656	333	30
%			0,36	9,52	20,06	20,72	21,46	17,95	9,11	0,82
Bizikidetzatza Convivencia										
Bakarrik Sola	638	17,5	0	7	91	162	187	122	67	2
Bikotearekin En parejatza	1.780	48,7	0	26	207	370	455	458	241	23
Gurasoeekin/senideekin Con padres/familiares	984	26,9	13	302	378	170	76	32	12	1
Beste pertsona batzuekin Otras personas	234	6,4	0	13	56	52	62	40	9	2
Daturik ez No consta	18	0,5	0	0	1	3	4	4	4	2
Lan-egoera Situación laboral										
Bere konturako langilea Trabajadora por cuenta propia	175	4,8	0	3	9	22	39	61	36	5
Besteren konturako langilea Trabajadora por cuenta ajena	2.093	57,3	0	32	346	522	533	434	208	18
Pentsioduna Pensionista	3	0,1	0	0	0	0	1	1	1	0
Ikaslea Estudiante	442	12,1	12	244	153	20	8	3	2	0
Langabea (edo ordaindutako lehenengo lanaren bila) Parada o en busca de su 1er empleo	683	18,7	0	58	195	145	143	96	45	1
Ordaindu gabeko etxeo lanak Trabajo doméstico no remunerado	126	3,4	0	4	17	28	30	25	20	2
Beste batzuk Otras	37	1,0	0	3	5	9	7	9	4	0
Daturik ez No consta	95	2,6	1	4	8	11	23	27	17	4
Ikasketa-maila Nivel de instrucción										
Analfabetoa edo ikasketarik gabea Analfabeta o sin estudios	26	0,7	0	2	1	1	4	11	7	0
1. maila 1º grado	409	11,2	9	29	70	74	109	79	35	4
DBH eta baliokideak ESO y equivalentes	932	25,5	4	138	224	183	189	126	64	4
Batxilergoa eta LHko zikloak Bachillerato y ciclos de FP	1.497	41,0	0	161	339	347	276	241	124	9
Unibertsitate-eskolak/fakultateak Escuelas universitarias/Facultades	695	19,0	0	17	92	143	181	168	84	10
Sailkatu edo zehaztu gabeak No clasificables o no bien especificados	2	0,1	0	0	0	0	1	1	0	0
Daturik ez No consta	93	2,5	0	1	7	9	24	30	19	3
Bizirik dauden seme-alaben kopurua Nº de hijos vivos										
Bat ere ez Ninguno	1.787	48,9	13	331	557	426	267	139	50	4
Bat Uno	876	24,0	0	15	125	177	242	212	92	13
Bi Dos	686	18,8	0	2	39	112	193	204	131	5
Hiru Tres	215	5,9	0	0	12	33	55	71	41	3

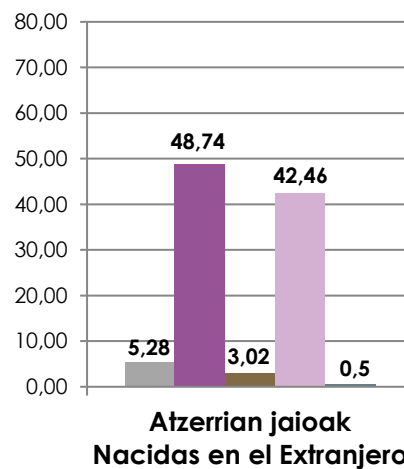
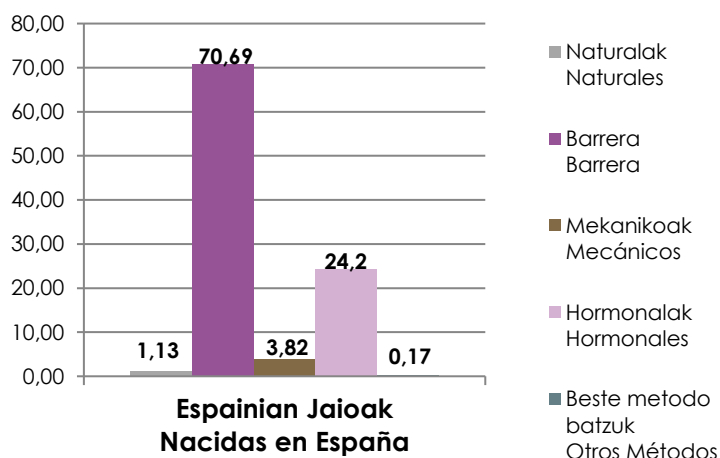
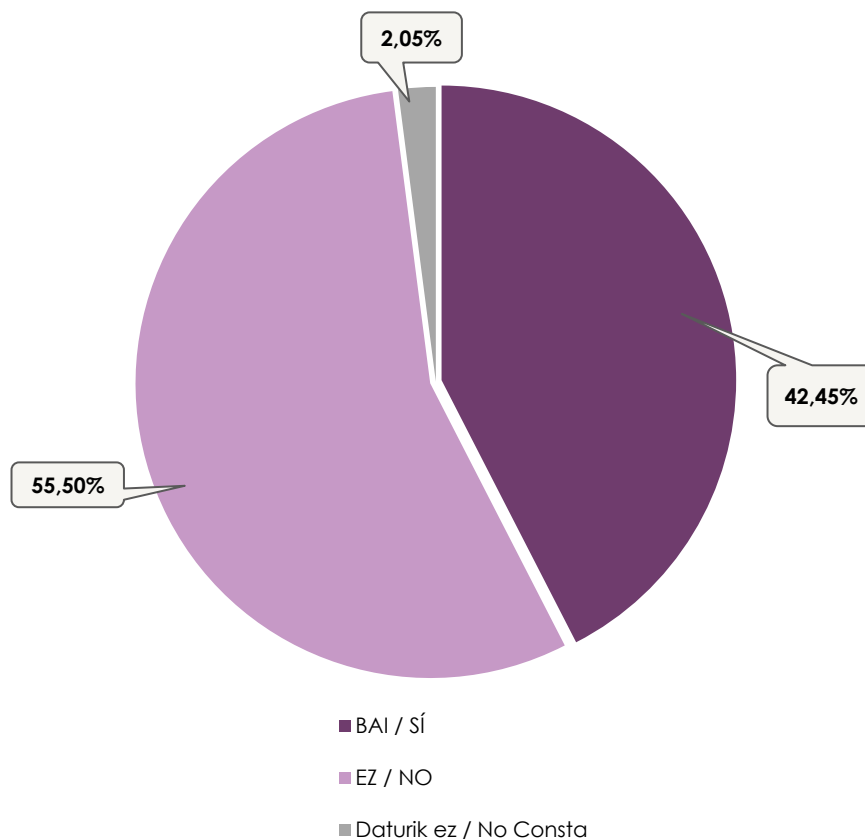
	GUZTIRA Nº TOTAL	%	ADIN TALDEA GRUPOS DE EDAD							
			<15	15-19	20-24	25-29	30-34	35-39	40-44	>44
Lau Cuatro	65	1,8	0	0	0	7	20	19	16	3
Bost edo gehiago Cinco o más	25	0,6	0	0	0	2	7	11	3	2
Lehenago izandako HBEak Nº IVEs anteriores										
Bat ere ez Ninguno	2.490	68,1	13	312	539	475	489	420	218	24
Bat Uno	745	20,4	0	34	136	183	173	139	74	6
Bi Dos	234	6,4	0	2	39	57	57	57	22	0
Hiru Tres	99	2,7	0	0	10	28	35	18	8	0
Lau Cuatro	52	1,4	0	0	5	10	17	14	6	0
Bost edo gehiago Cinco o más	32	0,9	0	0	4	3	12	8	5	0
Ezezaguna Desconocido	2	0,1	0	0	0	1	1	0	0	0
Haurdunaldi-asteak Semanas gestación										
6 edo gutxiago 6 o menos	1.744	47,7	5	169	341	364	377	304	170	14
7 eta 9 bitartean 7 a 9	1.279	35,0	7	117	299	286	246	226	89	9
10 eta 14 bitartean 10 a 14	497	13,6	1	58	85	91	121	88	47	6
15 eta 22 bitartean 15 a 22	127	3,5	0	4	4	14	39	38	27	1
23 edo gehiago 23 o más	7	0,2	0	0	4	2	1	0	0	0
Eteteko arrazoia Motivo interrupción										
Emakumeak eskatuta A petición de la mujer	3.430	93,9	13	344	723	738	716	584	286	26
Emakumeak eskatuta eta fetuak anomalia larriak izatea A petición de la mujer y graves anomalías en el feto	1	0,0	0	0	1	0	0	0	0	0
Haurdunaren bizitzarako edo osasunerako arrisku larria Grave riesgo para la salud de la embarazada	34	0,9	0	3	4	7	6	8	5	1
Fetuak anomalia larriak izateko arriskua Riesgo de graves anomalías en el feto	147	4,0	0	1	1	7	50	50	35	3
Bizitzarekin bateraezinak diren anomaliak edo eritasun sendaezinak Anomalías incompatibles con la vida o enf incurable	42	1,1	0	0	4	5	12	14	7	0
Interbentzio-teknika* Técnica de intervención*										
Dilatazioa eta ateratzea Dilatación y evacuación	610	16,7	1	49	117	125	133	122	60	3
Dilatazioa eta xurgatzea Dilatación y aspiración	1.257	34,4	6	138	285	256	257	204	101	10
Mifepristona Mifepristona	1.745	47,8	6	157	320	365	390	322	169	16
Prostaglandinak Prostaglandinas	1.301	35,6	6	121	230	267	300	241	127	9
Bestelakoak/EE Otros/Nc	24	0,7	0	0	2	0	5	8	8	1

*Teknika bat baino gehiago erabili daitekeenez, ehunekoak ez du %100ekoa ematen

*Se puede utilizar más de una técnica por lo que el porcentaje no suma el 100%

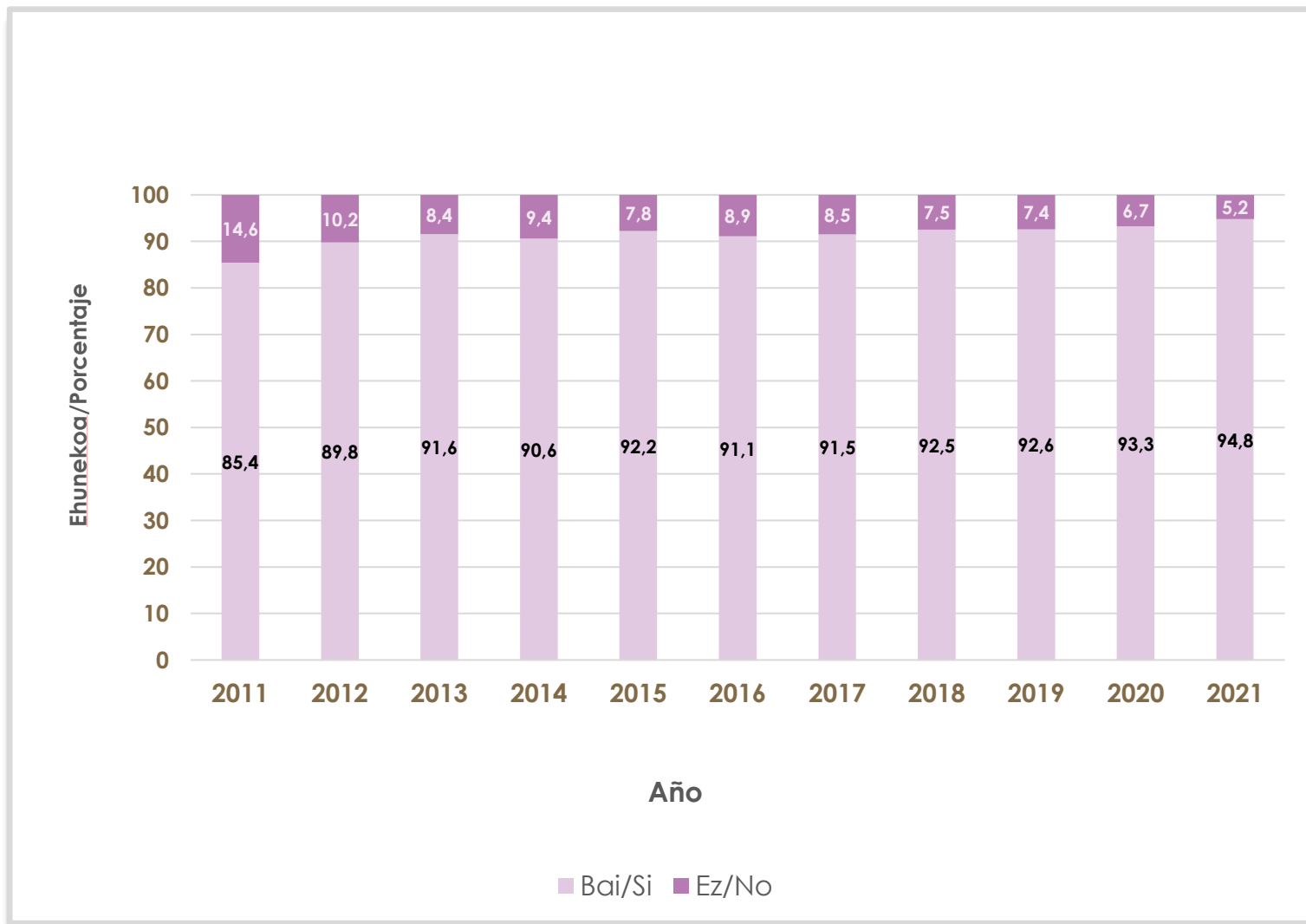
1. grafikoa. HBE izan duten emakumeen metodo antisorgailuen erabilera. EAEn bizi direnak. 2021.
Gráfico 1. Uso de métodos anticonceptivos en mujeres que se han sometido a una IVE. Residentes CAPV. 2021.

**METODO ANTISORGAILUEN ERABILERA
 (BIZTANLEAK GUZTIRA)
 USO DE MÉTODO ANTICONCEPTIVO
 (TOTAL RESIDENTES)**



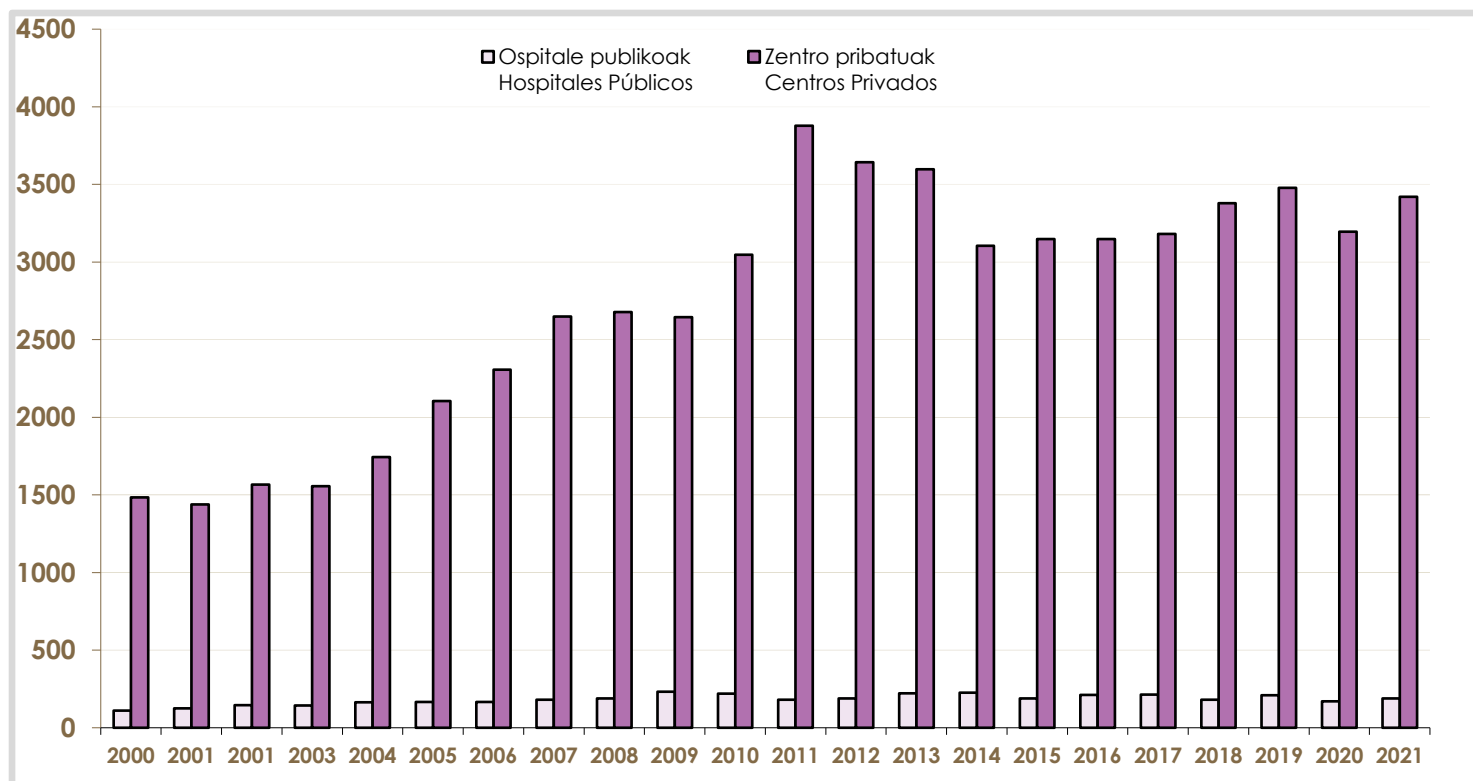
2. grafikoa. Finantzatutako HBEen ehunekoa. EAEn bizi direnak. 2011-2021.

Gráfico 2. Porcentaje de IVES financiadas. Residentes CAPV. 2011-2021.



3. grafikoa. Zentro motaren arabera egindako HBE-kopurua. EAEn* bizi direnak. 2000-2021.

Gráfico 3. Numero de IVES realizadas por tipo de centro. Residentes CAPV* 2000-2021.



*Kanpo utzi dira EAEn bizi diren emakumeei beste autonomia-erkidego batzuetako zentroetan egindako HBEak

*Se excluyen las IVES realizadas en centros de otras CCAA en mujeres residentes en la CAPV

3. taula. HBE-kopurua, informazio-lekuaren, haurdunaldi-asteen, eteteko arrazoien arabera eta instrukzio-maila. EAEn bizi direnak. 2021.

Tabla 3. Número de IVES por lugar de información, semanas de gestación, motivo de la interrupción y nivel de instrucción. Residentes CAPV. 2021.

	GUZTIRA Nº TOTAL	IKASKETA MAILA NIVEL DE INSTRUCCIÓN						
		Analfabeto a edo ikasketarik gabea Analfabeta o sin estudios	1. maila 1º grado	DBH eta baliokideak ESO y equivalentes	Batxilergoa eta LHko zikloak Bachillerato y ciclos de FP	Unibertsitate - eskolak/faku litateak Escuelas universitarias /Facultades	Sailkatu edo zehaztu gabeak No clasificables o no bien especif.	Daturik ez No consta
Guztira Total	3.654	26	409	932	1.497	695	2	93
<i>HBE egiteari buruzko informazioa jaso duen lekua</i> Lugar donde se informa sobre la posibilidad de IVE								
Osasun-zentro publikoa Centro sanitario público	3.048	25	362	797	1.211	571	2	80
Osasun-zentro pribatua Centro sanitario privado	163	1	12	27	61	49	0	13
Erabiltzaileentzako informazio- zenbakia Telefonos de información al usuario	2	0	1	1	0	0	0	0
Lagunak / Senideak Amigos / familiares	259	0	18	69	142	30	0	0
Internet Internet	103	0	1	9	62	31	0	0
Daturik ez No consta	79	0	15	29	21	14	0	0
<i>Haurdunaldi-asteak</i> Semanas gestación								
6 edo gutxiago 6 o menos	1.744	9	210	424	744	346	1	10
7 eta 9 bitartean 7 a 9	1.279	7	136	354	552	218	0	12
10 eta 14 bitartean 10 a 14	497	9	58	137	176	86	0	31
15 eta 22 bitartean 15 a 22	127	1	3	14	25	45	1	38
23 edo gehiago 23 o más	7	0	2	3	0	0	0	2
<i>Eteteko arrazoia</i> Motivo interrupción								
Emakumeak eskatuta A petición de la mujer	3.430	25	400	909	1.457	613	1	25
Emakumeak eskatuta eta fetuak anomalia larriak izatea A petición de la mujer y graves anomalías en el feto	1	0	0	0	0	0	0	1
Haurdunaren bizitzarako edo osasunerako arrisku larria Grave riesgo para la salud de la embarazada	34	0	0	11	14	7	0	2
Fetuak anomalia larriak izateko arriskua Riesgo de graves anomalías en el feto	147	1	7	4	16	59	1	59
Bizitzarekin bateraezinak diren anomaliak edo eritasun sendaezinak Anomalías incompatibles con la vida o enf. incurable	42	0	2	8	10	16	0	6
Askotariko arrazoiak Razones varias	0	0	0	0	0	0	0	0

4. taula. HBE-kopurua emakumearen nazionalitatearen arabera eta adin-taldea EAEn bizi direnak 2021.

Tabla 4. Numero de IVES por nacionalidad y grupos de edad. Residentes CAPV. 2021.

	GUZTIRA TOTAL	ADIN TALDEA GRUPOS DE EDAD							
		<15	15-19	20-24	25-29	30-34	35-39	40-44	>44
HBEak GUZTIRA TOTAL I.V.E.	3.654	13	348	733	757	784	656	333	30
EUROPA	2.964	13	321	592	592	611	535	274	26
<i>Espainia</i> España	2.891	13	317	583	575	591	522	264	26
<i>Europar Batasuneko gainerako herrialdeak (26)</i> Resto Unión Europea (26)	52	0	3	5	11	18	9	6	0
<i>Europako gainerako herrialdeak</i> Resto Europa	21	0	1	4	6	2	4	4	0
AFRIKA / ÁFRICA	162	0	6	29	33	45	31	16	2
<i>Ipar Afrika</i> África del Norte	85	0	2	18	17	23	15	8	2
<i>Saharaz hegoaldeko Afrika</i> África Subsahariana	77	0	4	11	16	22	16	8	0
<i>Afrikako gainerako herrialdeak</i> Resto África	0	0	0	0	0	0	0	0	0
AMERIKA / AMÉRICA	499	0	21	108	127	122	82	37	2
<i>Ipar Amerika</i> América del Norte	0	0	0	0	0	0	0	0	0
<i>Erdialdeko Amerika eta Karibe</i> América Central y Caribe	141	0	4	30	45	32	21	8	1
<i>Hego Amerika</i> América del Sur	358	0	17	78	82	90	61	29	1
<i>Amerikako gainerako herrialdeak</i> Resto América	0	0	0	0	0	0	0	0	0
ASIA	29	0	0	4	5	6	8	6	0
OZEANIA / OCEANÍA	0	0	0	0	0	0	0	0	0
DATURIK EZ / NO CONSTA	0	0	0	0	0	0	0	0	0

5. taula. HBE-kopurua jaioterriaren arabera eta Espainiara iritsi zenetik urte kopurua kontuan hartuta. EAEn bizi direnak. 2021.

Tabla 5. Numero de IVES por país de nacimiento y nº de años desde que llegó a España. Residentes CAPV. 2021.

URTEAK ESPAINIAN Nº DE AÑOS EN ESPAÑA									
	0-2	3-5	6-8	9-11	13-15	15 edo gehig. Más de 15	Ezezaguna Desconocido	Guztira Total	%
GUZTIRA TOTAL	151	219	93	110	106	210	276	1165	100,00
Nikaragua Nicaragua	36	43	19	15	5	5	44	167	14,33
Paraguai Paraguay	9	28	10	18	25	6	27	123	10,56
Kolonbia Colombia	18	25	3	6	9	23	21	105	9,01
Bolivia Bolivia	1	16	5	6	15	42	18	103	8,84
Maroko Marruecos	18	8	10	11	7	19	19	92	7,90
Honduras Honduras	10	19	4	7	2	1	15	58	4,98
Errumania Rumania	0	7	5	9	9	13	11	54	4,64
Ekvador Ecuador	3	3	2	2	6	19	15	50	4,29
Peru Perú	9	5	1	4	5	5	12	41	3,52
Nigeria Nigeria	4	10	5	3	5	6	5	38	3,26
Brasil Brasil	3	6	5	3	4	7	9	37	3,18
Venezuela Venezuela	9	12	1	3	1	3	2	31	2,66
Ekvatore Ginea Guinea Ecuatorial	0	4	3	0	1	8	7	23	1,97
Dominikar Errepublikak República Dominicana	1	0	2	2	1	4	10	20	1,72
Argentina Argentina	6	2	1	0	1	8	2	20	1,72
Txina China	0	0	2	3	4	5	2	16	1,37
Mendebaldeko Sahara Sahara occidental	0	2	3	2	0	3	5	15	1,29
Ukrania Ucrania	3	5	1	1	0	2	2	14	1,20
Kuba Cuba	2	3	1	1	0	2	2	11	0,94
Kamerun Camerún	0	3	2	2	0	0	4	11	0,94
Pakistan Pakistán	2	3	0	2	0	0	4	11	0,94
Argelia Argelia	1	1	1	0	0	3	3	9	0,77
Portugal Portugal	0	0	0	1	2	2	4	9	0,77
Senegal Senegal	1	2	0	1	0	2	3	9	0,77
Errusia Rusia	0	0	0	0	1	5	2	8	0,69
Beste herrialde batzuetatik Otros países	15	12	7	8	3	17	28	90	7,73

6. **taula.** HBEa egin duten emakumeen ezaugarriak, jaioterriaren arabera. EAEn bizi direnak. 2021.

Tabla 6. Características de las mujeres que se han sometido a la IVE por país de nacimiento. Residentes CAPV. 2021.

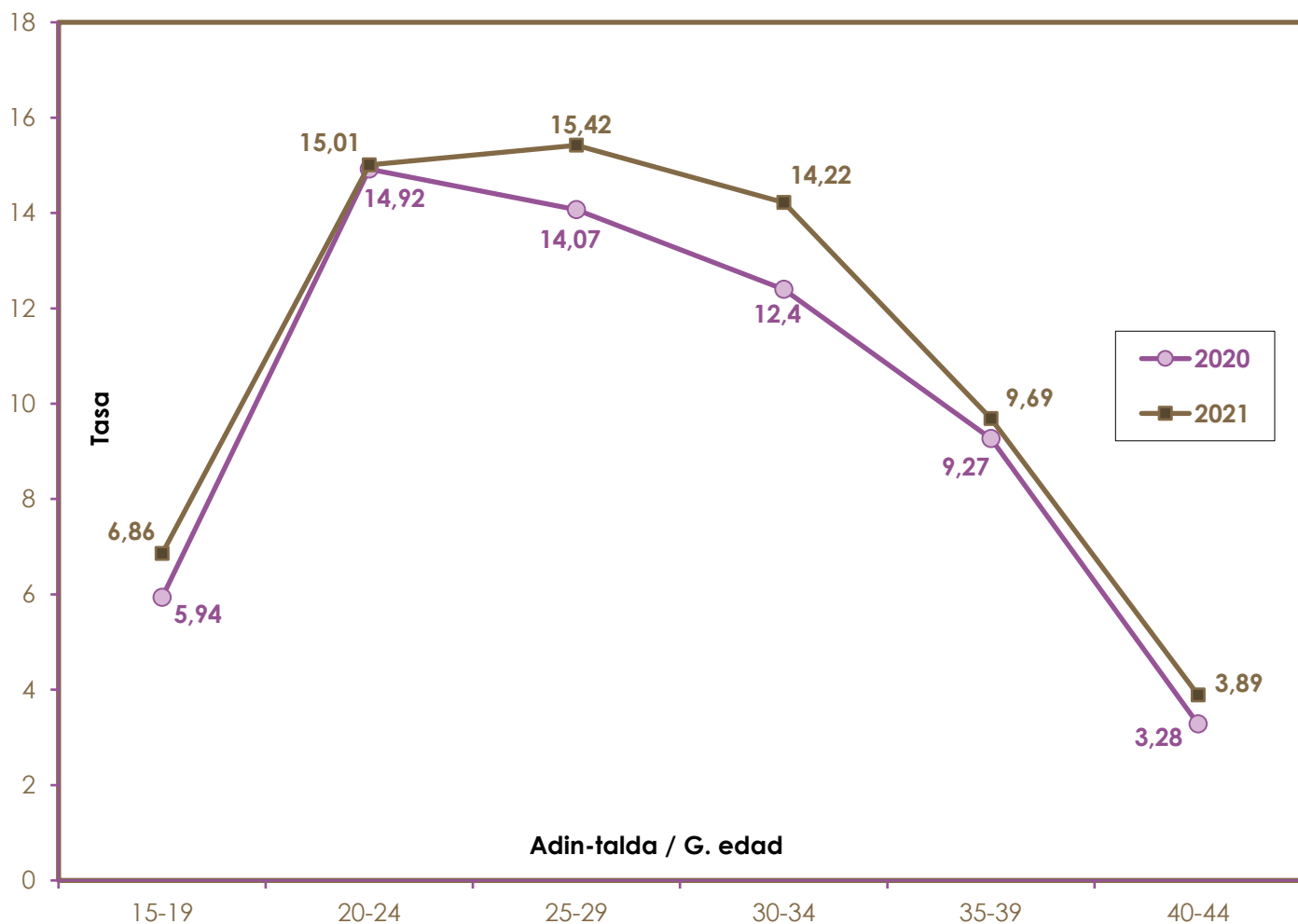
	JAIOTERRIA (HERRIALDEA) PAÍS DE NACIMIENTO	
	Espainia España	Atzerria Extranjero
Guztira %	68,12	31,88
Total %		
<i>Batez besteko adina</i> Edad media	29,18	29,93
	%	%
<i>Bizikidetz</i> Convivencia		
<i>Bakarrik</i> Sola	15,23	22,23
<i>Bikotearekin</i> En pareja	48,37	49,44
<i>Gurasoekin/senideekin</i> Con padres/familiares	31,74	16,65
<i>Beste pertsona batzuekin</i> Otras personas	4,10	11,33
<i>Daturik ez</i> No consta	0,56	0,34
<i>Lan-egoera</i> Situación laboral		
<i>Bere konturako langilea</i> Trabajadora por cuenta propia	5,06	4,21
<i>Besteren konturako langilea</i> Trabajadora por cuenta ajena	57,77	56,22
<i>Pentsioduna</i> Pensionista	0,08	0,09
<i>Ikaslea</i> Estudiante	15,27	5,32
<i>Langabea (edo ordaindutako lehenengo lanaren bila)</i> Parada o en busca de su primer empleo	15,15	26,27
<i>Ordaindu gabeko etxeko lanak</i> Trabajo doméstico no remunerado	2,29	5,92
<i>Beste batzuk</i> Otras	1,08	0,86
<i>Daturik ez</i> No consta	3,29	1,12
<i>Ikasketa-maila</i> Nivel de instrucción		
<i>Analfabetoa edo ikasketarik gabea</i> Analfabeta o sin estudios	0,48	1,20
<i>Lehen maila</i> Primer grado	6,27	21,72
<i>DBH eta baliokideak</i> ESO y equivalentes	21,45	34,16
<i>Batzilergoa eta LHko zikloak</i> Bachillerato y ciclos de FP	44,88	32,62
<i>Unibertsitate-eskolak/fakultateak</i> Escuelas universitarias/Facultades	23,74	8,93
<i>Sailkatu edo zehaztu gabek</i> No clasificables o no bien especificados	0,04	0,09
<i>Daturik ez</i> No consta	3,13	1,29

	JAIOTERRIA (HERRIALDEA) PAÍS DE NACIMIENTO		
	Espainia España	Atzerria Extranjero	
<i>Bere diru-sarrerak ditu</i> Ingresos económicos propios			
<i>Bai</i> Sí	62,84	59,48	
<i>Ez</i> No	34,55	39,66	
<i>Diru-sarreren jatorria</i> Procedencia ingresos			
	<i>Bikotekidea</i> Pareja	14,75	30,95
	<i>Familiakoak</i> Familiares	60,05	24,03
	<i>Bestelako sarrerak</i> Otros ingresos	19,86	38,96
	<i>Daturik ez</i> No consta	5,34	6,06
<i>Ezezaguna</i> Desconocido	2,61	0,86	
<i>Bizirik dauden seme-alaben kopurua</i> Nº de hijos vivos			
<i>Bat ere ez</i> Ninguno	57,41	30,73	
<i>Bat</i> Uno	20,13	32,19	
<i>Bi</i> Dos	16,43	23,78	
<i>Hiru edo gehiago</i> Tres o más	6,03	13,30	
<i>Ezezaguna</i> Desconocido	0,00	0,00	
<i>Lehenagoko HBE-kopurua</i> Nº IVEs anteriores			
<i>Bat ere ez</i> Ninguno	72,04	59,83	
<i>Bat</i> Uno	18,40	24,64	
<i>Bi edo gehiago</i> Dos ó más	9,52	15,46	
<i>Ezezaguna</i> Desconocido	0,04	0,09	
<i>Kontrazepzio-metodoa</i> Método anticonceptivo			
<i>Bai</i> Sí	46,32	34,16	
	<i>Naturalak</i> Naturales	1,13	5,28
	<i>Hesia</i> Barrera	70,69	48,74
	<i>Mekanikoak</i> Mecánicos	3,82	3,02
	<i>Hormalak</i> Hormonales	24,20	42,46
	<i>Besterik</i> Otros	0,17	0,50
	<i>Daturik ez</i> No consta	0,00	0,00
<i>Ez</i> No	51,19	64,72	
<i>Daturik ez</i> No consta	2,49	2,15	
<i>Haurdunaldi-asteak</i> Semanas gestación			

	JAIOTERRIA (HERRIALDEA) PAÍS DE NACIMIENTO	
	Espainia España	Atzerria Extranjero
6 edo gutxiago 6 o menos	47,97	47,21
7 eta 9 bitartean 7 a 9	34,07	37,00
10 eta 14 bitartean 10 a 14	13,90	12,96
15 eta 22 bitartean 15 a 22	3,98	2,40
23 edo gehiago 23 o más	0,08	0,43
<i>Eteteko arrazoia</i> Motivo interrupción		
<i>Emakumeak eskatuta</i> A petición de la mujer	92,77	96,22
<i>Haurdunaren osasunaren arrisku larria</i> Grave riesgo para la salud de la embarazada	0,80	1,20
<i>Umekian anomalia larriak izateko arriskua</i> Riesgo de graves anomalías en el feto	5,22	1,46
<i>Bizitzarekin bateraezinak diren anomaliak edo eritasun sendaezinak</i> Anomalías incompatibles con la vida o enf incurable	1,17	1,12
<i>Askotariko arrazoiak</i> Razones varias	0,04	0,00
<i>HBE egiteari buruzko informazioa jaso duen lekua</i> Lugar donde se informa sobre la posibilidad de IVE		
<i>Osasun-zentro publikoa</i> Centro sanitario público	80,43	89,79
<i>Osasun-zentro pribatua</i> Centro sanitario privado	4,62	4,12
<i>Erabiltzaileentzako informazio-zenbakia</i> Telefonos de información al usuario	0,04	0,09
<i>Lagunak / Senideak</i> Amigos / familiares	9,08	2,83
<i>Komunikabideak</i> Medios de comunicación	0,00	0,00
<i>Internet</i> Internet	3,70	0,94
<i>Daturik ez</i> No consta	2,13	2,24

4. grafikoa. HBEren tasa adin tardearen arabera. EAEn bizi direnak. 2020 eta 2021.

Gráfico 4. Tasas de IVE por grupo de edad. Residentes CAPV. 2020 y 2021.



7. taula. Haurdunaldia eteteko kausak, arrazoia "Fetua tara larriekin jaioko dela uste izatea" izan denean. EAEn bizi direnak. 2021.

Tabla 7. Causas de interrupción cuando el motivo ha sido "Presunción de que el feto habrá de nacer con graves taras" Residentes CAPV. 2021.

TALDEA GRUPO	GNS 10-ES CIE 10-ES		Kop. Nº	%
II	(C00-D49)	Neoplasiak Neoplasias	2	1,0
III	(D50-D89)	odoleko eta org. hematop. gaixotasunak. Enf. de la sangre y órg. hematopoyéticos	1	0,5
VI	(G00-G99)	Nerbio-sistemako gaixotasunak Enfermedades del sistema nervioso	3	1,4
XV	(O00-O9A)	Haurduntza, erditzea eta erdiberriaroa Embarazo, parto y puerperio	45	21,4
XVI	(P00-P96)	Jaiotinguruko denboraldian sortutako egoera jakin batzuk Ciertas afecciones originadas en el periodo perinatal	5	2,4
XVII	(Q00-Q99)	Sortzetiko malformazioak, deformazioak eta kromosoma-anormalitateak Malformaciones congénitas, deformidades y otras anomalías cromosómicas	154	73,3
	(Q00-Q07)	<i>Nerbio-sistemaren sortzetiko malformazioak Malformaciones congénitas del sistema nervioso</i>	22	14,3
	(Q20-Q28)	<i>Zirkulazio-aparatuko sortzetiko malformazioak Malformaciones congénitas del aparato circulatorio</i>	11	7,1
	(Q30-Q34)	<i>Arnas-aparatuko sortzetiko malformazioak Malformaciones congénitas del aparato respiratorio</i>	1	0,6
	(Q35-Q37)	<i>Erbi-ezpaina eta ahosabaiko arraila. Labio y paladar hendido</i>	1	0,6
	(Q50-Q56)	<i>Organo genitalak sortzetiko malformazioak Malformaciones congénitas de los órganos genitales</i>	1	0,6
	(Q60-Q64)	<i>Gernu-aparatuko sortzetiko malformazioak Malformaciones congénitas del aparato urinario</i>	7	4,5
	(Q65-Q79)	<i>Sistema muskulo-eskeletikoko sortzetiko malformazio eta deformazioak Malformaciones y deformidades congénitas del sistema osteomuscular</i>	10	6,5
	(Q80-Q89)	<i>Beste sortzetiko malformazio batzuk Otras malformaciones congénitas</i>	7	4,5
	(Q90-Q99)	<i>Kromosoma-anormalitateak, beste inon sailkatu gabeak Anomalías cromosómicas, no clasificadas bajo otro concepto</i>	94	61,0
GUZTIRA TOTAL			210	100,0

8. taula. Haurdunaldi etenduretan agertutako anomalia kromosomikoen maiztasuna, "fetu tara larriekin jaioko dela uste izan" denean. EAEn bizi direnak. 2021.

Tabla 8. Frecuencia de las anomalías cromosómicas en las interrupciones realizadas por "presunción de que el feto habrá de nacer con graves taras". Residentes CAPV. 2021.

GNS 10-ES DIAGNOSTIKOA DIAGNÓSTICO CIE 10-ES		Kop. Nº	%
(Q90)	Down-en sindromea Síndrome de Down	52	55,32
(Q91)	Trisomía 18 eta trisomía 13q Trisomía 18 y trisomía 13q	27	28,72
(Q92)	Autosometako beste trisomiak eta trisomia partzialak, beste inon sailkatu gabeak Otras trisomías y trisomías parciales de los autosomas, no clasificados bajo otro concepto	8	8,51
(Q93)	Autosometako monosomiak eta delezioak Monosomías y deleciones de los autosomas	3	3,19
(Q96)	Turner-en sindromea Síndrome de Turner	2	2,13
(Q98)	Sexu-kromosometako beste anormalitate batzuk, fenotipoz maskulinoak, beste inon sailkatu gabeak Otras anomalías de cromosomas sexuales, fonotipo masculino, no clasificadas bajo otro concepto	1	1,06
(Q99)	Beste kromosoma-anormalitate batzuk, beste inon sailkatu gabeak Otras anomalías cromosómicas, no clasificadas bajo otro concepto	1	1,06
GUZTIRA TOTAL		94	100,00

9. taula. HBEren kopurua eta tasa. EAEn bizi direnak. 1993-2021.

Tabla 9. Número y tasa de IVE. Residentes CAPV 1993-2021.

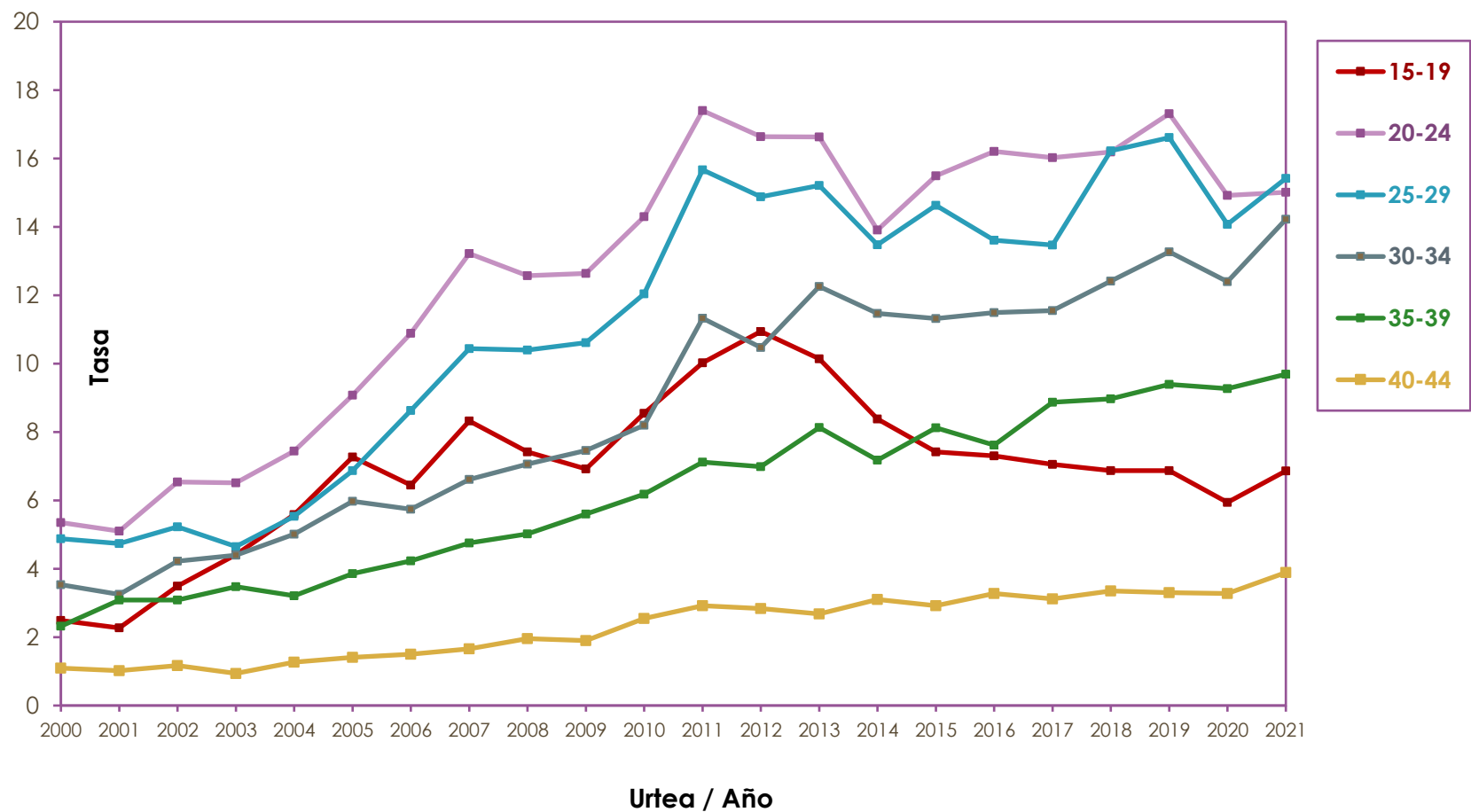
URTEA AÑO	HBE Kop. Nº IVE	TASA
1993	1.283	2,60
1994	1.174	2,37
1995	1.256	2,55
1996	1.278	2,59
1997	1.301	2,64
1998	1.305	2,64
1999	1.435	2,91
2000	1.653	3,34
2001	1.646	3,33
2002	1.804	3,92
2003	1.798	3,93
2004	1.997	4,43
2005	2.383	5,34
2006	2.586	5,86
2007	2.955	6,89
2008	2.996	6,89
2009	3.023	7,03
2010	3.388	7,98
2011	4.138	9,90
2012	3.913	9,49
2013	3.895	9,89
2014	3.390	8,79
2015	3.413	9,09
2016	3.447	9,05
2017	3.453	9,19
2018	3.629	9,76
2019	3.764	10,16
2020	3.422	9,26
2021	3.654	10,11

* 15-44 urte bitarteko 1.000 emakumeko tasa espezifikoa.

* Tasa específica por 1.000 mujeres de 15 a 44 años.

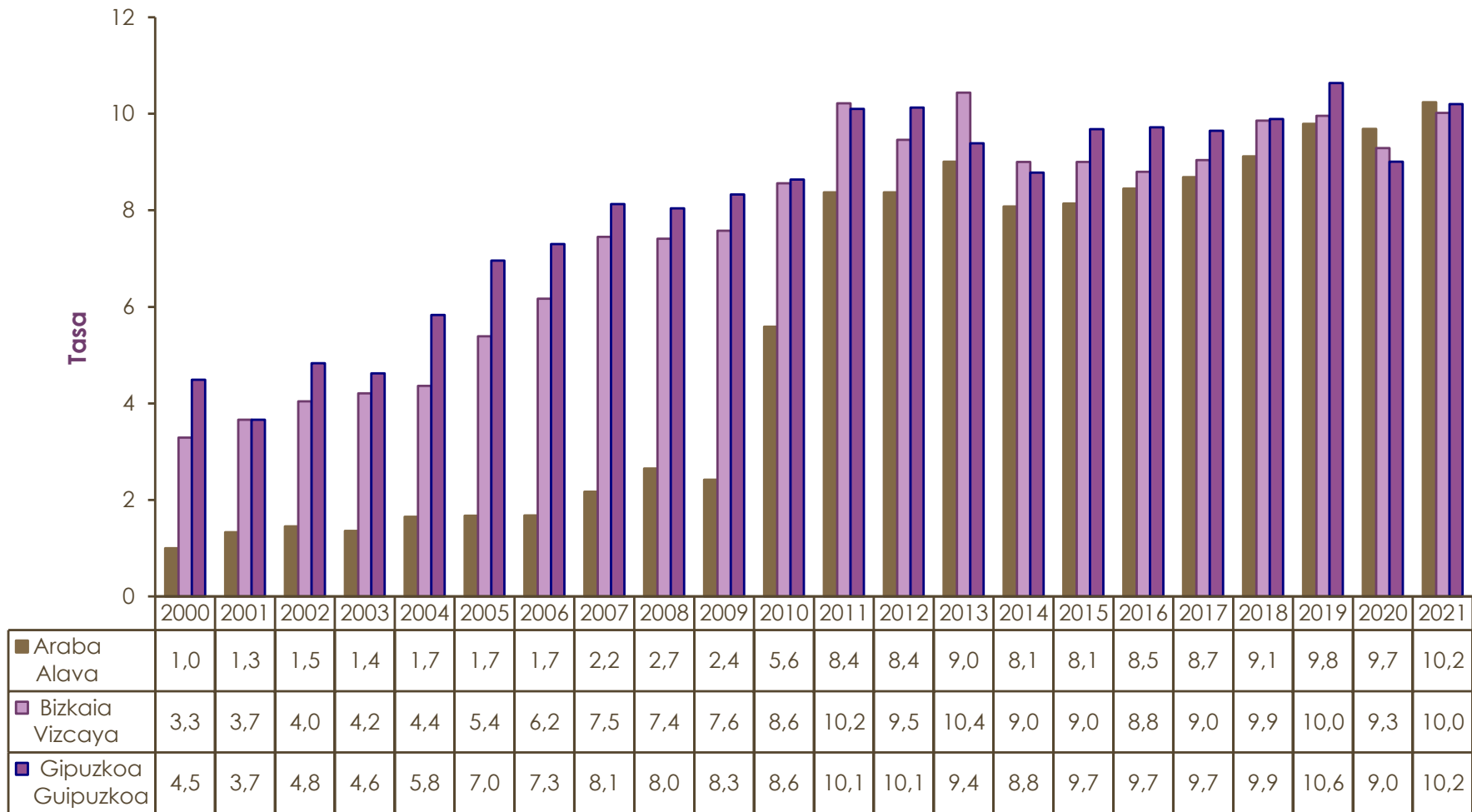
5. grafikoa. HBEren tasa adin tardearen arabera. EAEn bizi direnak. 2000-2021.

Gráfico 5. Tasas de IVE por grupo de edad. Residentes CAPV. 2000-2021.



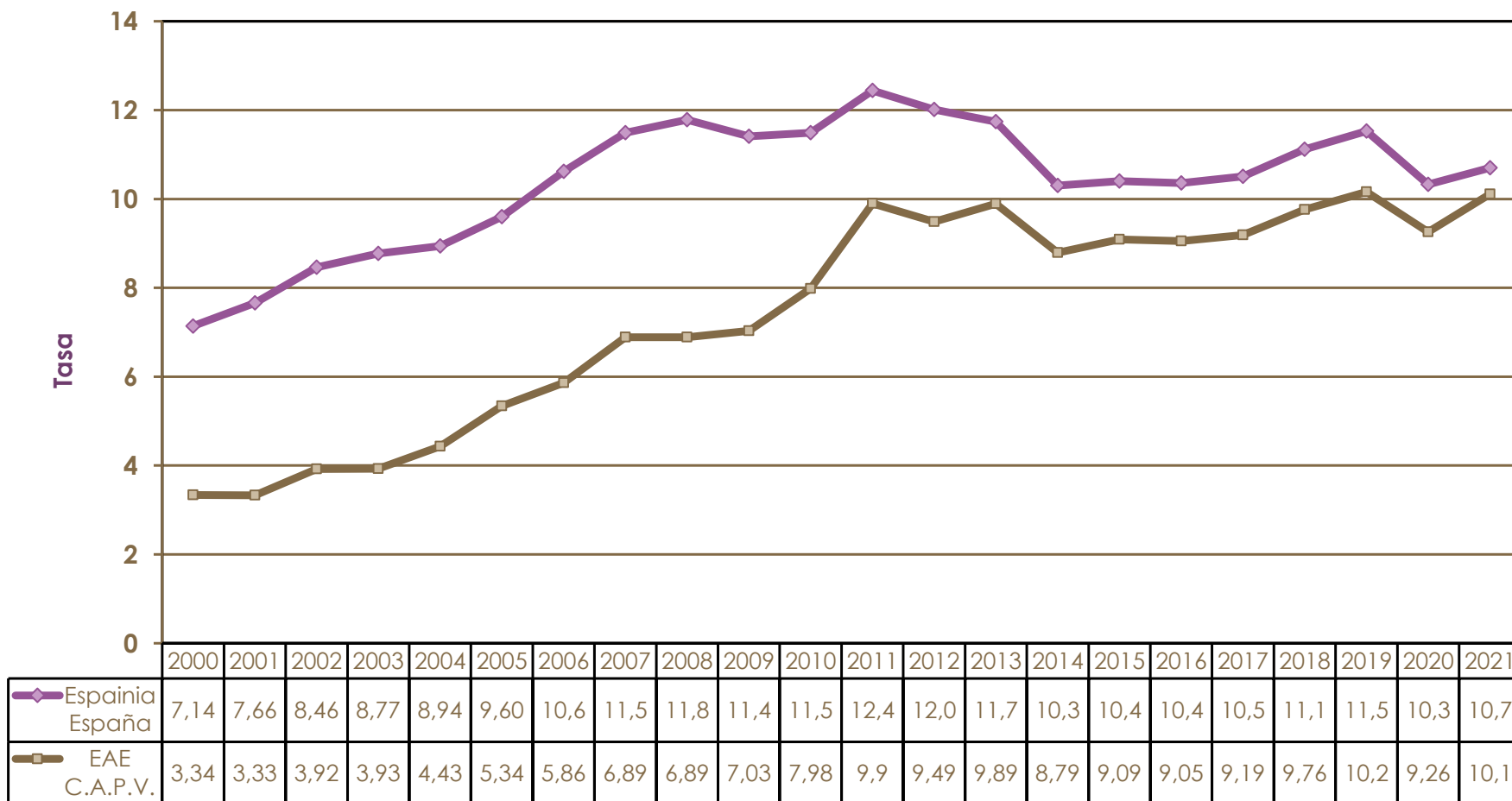
6. grafikoa. HBERen tasa lurralde historikoaren arabera. EAEn bizi direnak. 2000-2021.

Gráfico 6. Tasa de IVE por territorio histórico. Residentes CAPV. 2000-2021.



7. grafikoa. Abortibitate-tasaren bilakaera, EAE eta Espainian. 2000-2021*.

Gráfico 7. Evolución de las tasas de abortividad en España y en la CAPV. 2000- 2021*.

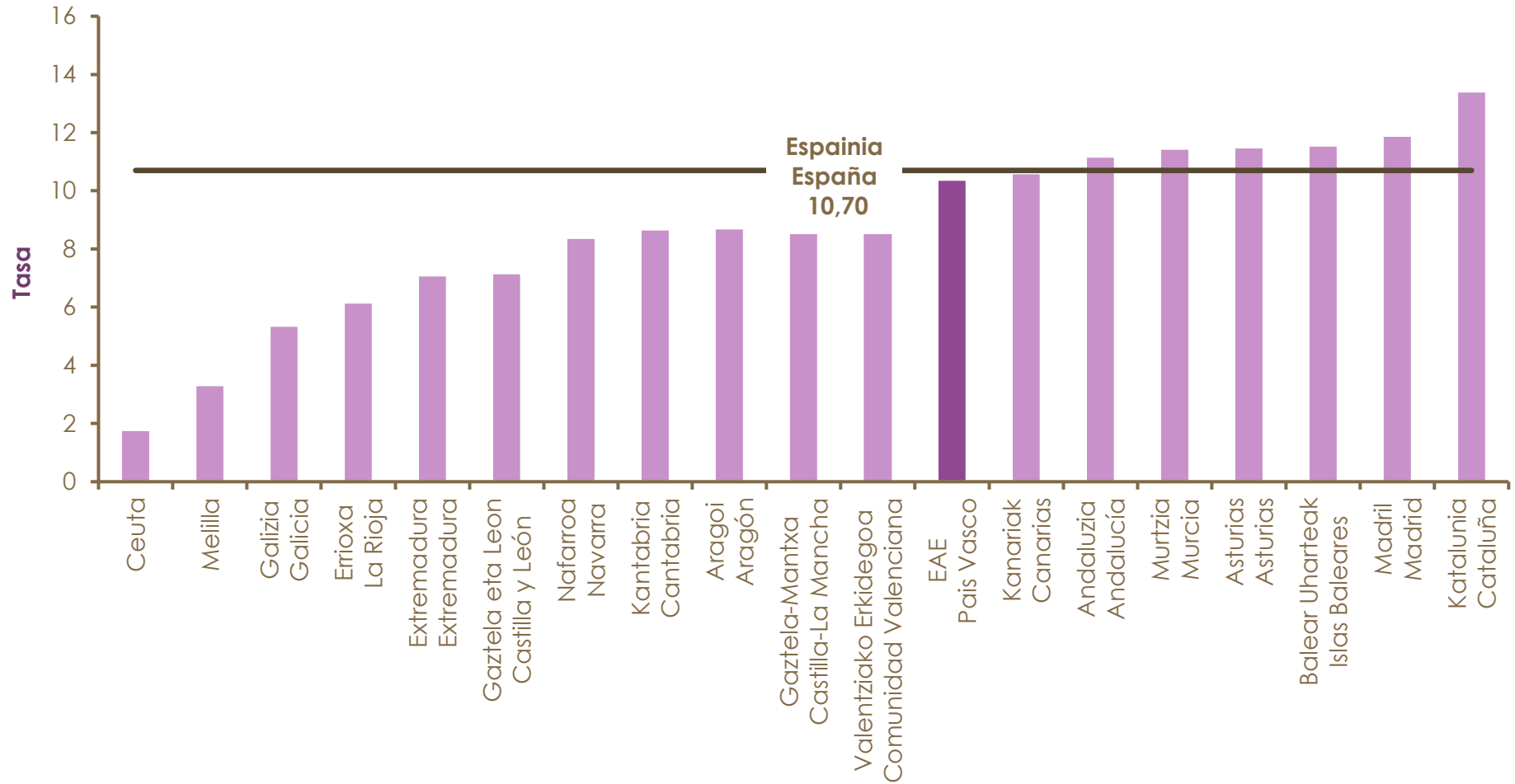


*2021eko datuak, Osasun Ministerioaren txostena 2021eko abenduan argitaratu ondoren eguneratuak

* Datos de 2021 actualizados después de la publicación del informe del Ministerio de Sanidad en diciembre de 2021

8.grafikoa. Abortitate-tasa emakumeek bizitoki duten autonomia erkidegoaren arabera. 2021*.

Gráfico 8. Tasa de abortividad según Comunidad Autónoma de residencia. 2021*.



*2021eko datuak, Osasun Ministerioaren txostena 2021eko abenduan argitaratu ondoren eguneratuak

* Datos de 2021 actualizados después de la publicación del informe del Ministerio de Sanidad en diciembre de 2021

1. Eranskina. HBE jakinarazi dituzten zentroak. EAE 2021

Anexo 1. Centros que han notificado IVES. CAPV 2021

ARABA/ÁLAVA	
Arabako Unibertsitate Ospitalea	Hospital Universitario de Álava
Florida 6 klinika	Clínica Florida 6
Askabide Klinika	Clínica Askabide
GIPUZKOA/GUIPUZCOA	
Debagoineko eskualdeko ospitalea	Hospital comarcal del Alto Deba
Donostiako Unibertsitate Ospitalea	Hospital Universitario Donostia
Prada doktorearen kontsultategia	Consultorio Dr. Prada
Askabide	Askabide
Mendaroko Ospitalea	Hospital de Mendaro
Zumarragako Ospitalea	Hospital de Zumárraga
BIZKAIA/VIZCAYA	
Gurutzetako Unibertsitate Ospitalea	Hospital Universitario de Cruces
Basurtuko Unibertsitate Ospitalea	Hospital Universitario de Basurto
Galdakao-Usansolo Ospitalea	Hospital de Galdakao-Usansolo
Euskalduna Klinika	Clínica Euskalduna
Rekaldeberri modulu psikosoziala	Módulo Psicosocial Rekaldeberri
Carlton klinika ginekologikoa	Clínica Ginecológica Carlton

2. Eranskina. Emakumeak, adin-taldeka, bizi diren lurralde historikoaren arabera. EAE 2021

Anexo 2. Población de mujeres por grupos de edad según territorio histórico de residencia. CAPV 2021

	ARABA/ÁLAVA	BIZKAIA	GIPUZKOA
15-19	7.522	25.648	17.594
20-24	7.161	24.782	16.879
25-29	7.195	25.593	16.299
30-34	8.508	28.866	17.756
35-39	10.987	35.363	21.374
40-44	13.431	44.783	27.304
GUZTIRA TOTAL	54.804	185.035	117.206

Iturria: EUSTAT
Fuente: EUSTAT

The first part of the document discusses the importance of maintaining accurate records of all transactions. It emphasizes that every entry, no matter how small, should be recorded to ensure the integrity of the financial data. This includes not only sales and purchases but also expenses, income, and any other financial activities.

The second part of the document provides a detailed breakdown of the accounting process. It outlines the steps from recording transactions to the preparation of financial statements. This includes identifying the accounts affected by each transaction, debiting and crediting the appropriate accounts, and ensuring that the accounting equation remains balanced.

The third part of the document focuses on the analysis of financial statements. It explains how to interpret the balance sheet, income statement, and statement of cash flows. It discusses the key ratios and metrics used to evaluate a company's financial health, such as the current ratio, profit margin, and return on equity.

The final part of the document discusses the role of accounting in decision-making. It highlights how accurate financial information is essential for management to make informed decisions about the company's operations, investments, and financing. It also touches on the ethical responsibilities of accountants and the importance of transparency in financial reporting.