



Haurdunaldiaren  
Borondatezko Etendura  
EUSKAL AUTONOMIA ERKIDEGOAN

Interrupciones Voluntarias del  
Embarazo  
EN LA COMUNIDAD AUTÓNOMA DEL PAÍS VASCO

2018

#### **Egilea / Autor:**

Nieves Rodríguez-Sierra ( [registros-epidemiologicos@euskadi.eus](mailto:registros-epidemiologicos@euskadi.eus) )

*Erregistroetako eta Osasun-informazioko Zerbitzua.*

*Plangintza, Antolamendu eta Ebaluazio Sanitarioko Zuzendaritza. Osasun Saila*

*Servicio de Registros e Información Sanitaria.*

*Dirección de Planificación, Ordenación y Evaluación Sanitarias. Departamento de Salud*

2020ko Urtarrila/ Enero de 2020

#### **Edizioan eta maketazioan lankidetzaz / Colaboración en la edición y maquetación:**

Maria Victoria Perianes Vilariño

*Erregistroetako eta Osasun-informazioko Zerbitzua.*

*Servicio de Registros e Información Sanitaria.*

#### **Laguntza administratiboa / Apoyo administrativo:**

Virginia Eguren Egiguren

*Irakaskuntza eta Lanbide Garapeneko Zerbitzua.*

*Servicio de Docencia y Desarrollo Profesional.*

#### **Gainbegiralea / Supervisión:**

Luis Javier Echevarría González de Garibay

*Erregistroetako eta Osasun-informazioko Zerbitzua.*

*Servicio de Registros e Información Sanitaria.*

# AURKIBIDEA / ÍNDICE

## SARRERA 5 INTRODUCCIÓN

### TAULAK ETA GRAFIKOAK

**1. taula.** EAEko erregistroan jasotako HBEak eta EAEn bizi diren emakumeek egindakoak. 2018. urtea

**2. taula.** HBEa egin duten EAEko emakumeen ezaugarriak eta interbentzioari buruzko datuak, adin-taldearen arabera. 2018.urtea

**1. grafikoa.** EAEn bizi diren eta 2018an HBE izan duten emakumeen metodo antisorgailuen erabilera

**2. grafikoa.** EAEn bizi diren emakumeei\* OSAKIDETZAREN ospitaletan eta Euskadiko zentro pribatuetan egindako HBE-kopurua. EAE, 2000-2018

**3. taula.** HBE-kopurua, instrukzio-mailaren, informazio-lekuaren, haurdunaldi-asteen eta eteteko arrazoien arabera. EAE 2018.

**4. taula.** EAEn HBE Bizilekuaren eta herritartasunaren arabera, adin-taldea aintzat hartuta. 2018urtea

**5. taula.** Emakume atzeritarra Espainiara iritsi zenetik igarotako urte-kopurua. HBE, 2018. urtea

**6. taula.** EAEn bizi eta HBEa egin duten emakumeen ezaugarriak, jaioterriaren arabera. 2018 urtea

**3. grafikoa.** Haurdunaldia borondatez etetearen tasa EAEko emakumeen artean, adin tardearen arabera.EAE, 2017 eta 2018

**7. taula.** EAEn bizi diren emakumeek haurdunaldia eteteko kausak, arrazoia "Fetua tara larriekin jaioko dela uste izatea" izan denean. 2018.urtea

**8. taula.** EAEn bizi diren emakumeei egindako haurdunaldi etenduretan agertutako anomalia kromosomikoen maiztasuna, "fetu tara larriekin jaioko dela uste izan" denean. 2018 .urtea

### TABLAS Y GRÁFICOS

**8 Tabla 1.** Total de Interrupciones Voluntarias del Embarazo notificadas al Registro de la CAPV y las realizadas a mujeres residentes en la CAPV. Año 2018.

**9 Tabla 2.** Características de las mujeres residentes en la CAPV que se han sometido a la IVE y datos sobre la intervención, por grupos de edad. Año 2018.

**11 Gráfico 1.** Uso de métodos anticonceptivos en las mujeres residentes en la CAPV que se han sometido a una IVE en 2018.

**12 Gráfico 2.** Nº de IVES realizadas a mujeres residentes en la CAPV\* en hospitales de OSAKIDETZA y centros privados del País Vasco. CAPV 2000-2018.

**13 Tabla 3.** I.V.E. Número según nivel de instrucción y lugar de información, semanas de gestación y motivo de la interrupción. Año 2018

**14 Tabla 4.** Interrupciones voluntarias del embarazo en mujeres residentes en el País Vasco, según grupo de nacionalidad de la mujer por grupos de edad. CAPV 2018.

**15 Tabla 5.** Interrupciones voluntarias del embarazo en mujeres residentes en el País Vasco, según país de nacimiento por nº de años desde que llegó a España. CAPV 2018.

**16 Tabla 6.** Características de las mujeres residentes en la CAPV que se han sometido a la IVE según país de nacimiento. Año 2018.

**19 Gráfico 3.** Tasas de Interrupción Voluntaria del Embarazo en mujeres residentes en la CAPV según grupo de edad. CAPV 2017 y 2018.

**20 Tabla 7.** Causas de interrupción cuando el motivo ha sido "Presunción de que el feto habrá de nacer con graves taras" en mujeres residentes de la CAPV. Año 2018.

**21 Tabla 8.** Frecuencia de las anomalías cromosómicas en las interrupciones realizadas en mujeres residentes en la CAPV por "presunción de que el feto habrá de nacer con graves taras". Año 2018.

**9. taula.** Haurdunaldiaren Borondatezko Etenduren kopurua eta tasa\*. EAE, 1993-2018

**4. grafikoa.** Haurdunaldia borondatez etetearen tasa EAeko emakumeen artean, adin tardearen arabera. EAE, 1998 eta 2018

**5. grafikoa.** Haurdunaldia borondatez etetearen tasa EAEn bizi diren emakumeen artean, bizitoki duten lurralde historikoaren arabera. EAE, 1998-2018

**6. grafikoa.** Abortibitate-tasaren bilakaera, EAEn eta Espainian. 1998-2018 urteak

**7. grafikoa.** Abortitate-tasa emakumeek bizitoki duten autonomia erkidegoaren arabera. 2018 urtea

**22 Tabla 9.** Número y tasa\* de Interrupción Voluntaria del Embarazo. CAPV años 1993-2018.

**23 Gráfico 4.** Tasas de Interrupción Voluntaria del Embarazo en mujeres residentes en la CAPV según grupo de edad. CAPV 1998-2018.

**24 Gráfico 5.** Tasa de Interrupción Voluntaria del Embarazo en mujeres residentes en la CAPV según Territorio Histórico de residencia. CAPV 1998-2018.

**25 Gráfico 6.** Evolución de las tasas de abortividad en España y en la CAPV. Años 1998- 2018.

**26 Gráfico 7.** Tasa de abortividad según Comunidad Autónoma de residencia. Año 2018.

## ERANSKINAK

**1. Eranskina.** Haurdunaldiaren borondatezko etendurak jakinarazi dituzten zentroak. EAE 2018

**2. Eranskina.** Emakumeak, adin-taldeka, bizi diren lurralde historikoaren arabera. EAE 2018

**27 Anexo 1.** Centros que han notificado interrupciones voluntarias del embarazo. CAPV 2018.

**27 Anexo 2.** Población de mujeres por grupos de edad según Territorio Histórico de residencia. CAPV 2018.

## ANEXOS

# SARRERA / INTRODUCCIÓN

## SARRERA

*Haurdunaldiaren borondatezko etendura (HBE) epidemiologikoki zaintzen da abortua despenalizatu zuen legea (1985) indarrean jarri zenetik. Osasun Ministerioak, 1986ko ekainaren 16ko Aginduaren babesean (eta, orobat, 2007ko uztailaren 27ko Ebazpenak aldatutakoaren babesean), bere gain hartu zuen zaintza hori. Horretarako, informazio nazionaleko sistema bat antolatu zuen, eta Euskal Autonomia Erkidegoak (EAEK) sistema horretan parte hartzen du, Eusko Jaurlaritzako Osasun Sailaren Haurdunaldiaren Borondatezko Etenduren Erregistroaren bidez.*

*2010eko uztailaren 5ean jarri zen indarrean 2/2010 Lege Organikoa, martxoaren 3koa, sexu- eta ugalketa-osasunari eta haurdunaldiaren borondatezko etendurari buruzkoa; Lege organiko horrek indargabetu egiten du Kode Penalaren Testu Bateratuko 417 bis artikulua. Lege organiko horren xedea da sexu- eta ugalketa-osasuneko oinarritzko eskubideak betetzen direla bermatzea, haurdunaldiaren borondatezko etenduraren baldintzak arautzea, eta, gai horiei dagokienez, botere publikoen betebeharrak ezartzea.*

*Lege horren arabera, 14 asteko epea ezartzen da, non emakumeek libreki eta informatuta erabaki baitezakete haurdunaldia etetea hirugarren baten parte-hartzerik gabe. Halaber, zerbitzu hori Osasun Sistema Nazionaleko zerbitzu arruntetan sartzen da, zerbitzua erabiltzeko aukera bermatzeko.*

*Dokumentu honen asmoa da EAEn bizi diren eta 2018an HBE bat egin zuten emakumeei buruzko*

## INTRODUCCIÓN

La Interrupción Voluntaria del Embarazo (IVE), está sometida a vigilancia epidemiológica desde la entrada en vigor de la ley de despenalización del aborto de 1985. El Ministerio de Sanidad, ateniéndose a la Orden de 16 de Junio de 1986, (y su posterior modificación en algunos aspectos por la Resolución de 27 de julio de 2007) asumió la realización de esta vigilancia, para lo cual desarrolló un sistema de información nacional, en el que participa la Comunidad Autónoma del País Vasco (CAPV) a través del Registro de Interrupciones Voluntarias del Embarazo del Departamento de Salud del Gobierno Vasco.

El 5 de julio del 2010, entró en vigor la Ley Orgánica 2/2010, de 3 de marzo, de salud sexual y reproductiva y de la interrupción voluntaria del embarazo que deroga el artículo 417 bis del Texto Refundido del Código Penal. El objeto de dicha Ley Orgánica es garantizar los derechos fundamentales en el ámbito de la salud sexual y reproductiva, regular las condiciones de la interrupción voluntaria del embarazo y establecer las correspondientes obligaciones de los poderes públicos.

En esta Ley se establece un plazo de 14 semanas en el que se garantiza a las mujeres la posibilidad de tomar una decisión libre e informada sobre la interrupción del embarazo sin interferencia de terceros. Así mismo, se garantiza el acceso a la prestación incluyéndola en la cartera de servicios comunes del Sistema Nacional de Salud.

El objetivo de este documento es describir los datos de las mujeres residentes en la CAPV que se

*datuak eta EAEko zein hiru lurralde historikoetako abortu-tasa deskribatzea.*

*EAEEn bizi arren atzerrian jaio eta 2018an HBEa izan zuten emakumeen berri ere ematen da.*

## **MATERIALA ETA METODOAK**

*Aurkeztutako datuak Osasun Sailean dagoen Haurdunaldiaren Borondatezko Etenduren Erregistroari 2018an jakinarazi zitzaizkion HBEei dagozkien jakinarazpen-fitxetan bildutakoak dira.*

*HBEk egiteko akreditatutako zentroek egindako prozeduren berri ematen diote erregistroari, aldian-aldian. Datu horiek baliozkotu, kodetu eta prozesatu egiten dira, Osasun Sailean.*

*2015.urte arte, HBE egiteko arrazoari buruzko informazioa Gaixotasunen Nazioarteko Sailkapenak Aldaketa Klinikoa, 9. berrikusketak (GNS-9-AK)– ezartzen dituen irizpide eta arauak kontuan hartuta kodetzen zen. 2016tik aurrera, Gaixotasunen Nazioarteko Sailkapenaren 10. berrikusketak (GNS-10-ES) ezartzen dituen irizpide eta arauak kontuan hartuta kodetzen dira.*

*Txosten honetan, nagusiki, jaiotza-herrialdea erabiltzen da informazioa aztertzeko, 4. taulan izan ezik, non nazionalitate-multzoen araberako azterketa egiten den.*

*Zeharotasunari buruz daukagun adierazle bakarra, zentro publikoetan bakarrik aplikatu daiteke, ospitaleetako alden erregistroan (Arreta Espezializatuari buruzko Datuen Gutxieneko Oinarrizko Multzoaren Erregistroan, AE-DGOM) bildutako HBEren datuak Haurdunaldiaren Borondatezko Etenduren erregistrora heltzen*

sometieron a la IVE en el año 2018 y la evolución de las tasas de abortividad en la CAPV y los tres territorios históricos.

Se hace también una descripción de los datos de las mujeres que siendo residentes en la CAPV han nacido en el extranjero y se sometieron a la IVE en 2018.

## **MATERIAL Y MÉTODOS**

Los datos presentados son los recogidos en las fichas de notificación que corresponden a las IVEs notificadas en el año 2018 al Registro de Interrupciones Voluntarias del Embarazo, ubicado en el Departamento de Salud.

Los centros acreditados para la práctica de la IVE remiten periódicamente las notificaciones de las intervenciones realizadas, cuyos datos son validados, codificados y procesados en el Departamento de Salud.

Hasta 2015 la información sobre la causa de la IVE se codificaba según los criterios y reglas que establece la Clasificación Internacional de Enfermedades Modificación Clínica 9ª revisión (CIE-9-MC). A partir de 2016 se codifica según los criterios y reglas que establece la Clasificación Internacional de Enfermedades-10.ª Revisión Modificación Clínica. (CIE-10-ES).

En el presente informe se utiliza principalmente el país de nacimiento para analizar la información excepto en la tabla 4, en la que se hace un análisis por grupos de nacionalidad.

El único indicador de exhaustividad de que disponemos sólo es aplicable a los centros públicos, comparando los datos de las IVEs recogidas en el registro de altas hospitalarias (Registro del Conjunto Mínimo Básico de Datos de Atención Especializada, CMBD-AE) con los que llegan al registro de Interrupciones Voluntarias del Embarazo.

direnekin konparaten baita.

Adin-talde bakoitzaren abortibitate-tasa horrela definitzen da: adin-talde horretako 1.000 emakumeko HBE-kopurua. Borondatezko abortibitate-tasa, berriz, honela definitzen da: ugaltzeko adinean (15-44 urte) dauden 1.000 emakumeko HBE-kopurua. Ugal-aldia 15 urtetik 44 urtera bitartekoa dela jo da, Osasun, Kontsumo eta Gizarte Ongizate Ministerioaren\* eta Osasun Sailaren argitalpenekin bat etorritz.

Tasak kalkulatzeko, EUSTATEk (Euskal Estatistika Erakundea) zabaldutako Biztanleen Udal-Estatistika (BUE) erabili dira. Horiek guztiak eskuragarri daude [www.eustat.es](http://www.eustat.es) webgunean

Espainiako eta beste erkidego batzuetako tasak, berriz, Osasun, Kontsumo eta Gizarte Ongizate Ministeriotik lortu dira.

Las tasas de abortividad específicas para cada grupo de edad se definen como el número de IVEs por cada 1.000 mujeres de ese grupo de edad. La tasa de abortividad voluntaria se define como el número de IVEs por cada 1.000 mujeres en edad fértil (15-44 años). El intervalo de edad fértil en las mujeres se ha definido como el de 15 a 44 años en concordancia con las publicaciones del Ministerio de Sanidad, Consumo y Bienestar Social\*, así como con publicaciones del Departamento de Salud.

Para el cálculo de las tasas se han utilizado la población de estadística municipal de habitantes difundidas por EUSTAT/Instituto Vasco de Estadística y disponibles en [www.eustat.es](http://www.eustat.es)

Las tasas de España y de otras comunidades se han obtenido del Ministerio de Sanidad, Consumo y Bienestar Social.

\* <http://www.mscbs.gob.es/profesionales/saludPublica/prevPromocion/embarazo/home.htm>

**1. taula.** EAeko erregistroan jasotako HBEak eta EAEn bizi diren emakumeei egindakoak. 2018. urtea

**Tabla 1.** Total de Interrupciones Voluntarias del Embarazo notificadas al Registro de la CAPV y las realizadas a mujeres residentes en la CAPV. Año 2018.

URTEA AÑO 2018	EAEn egindako HBE kopurua* Nº IVES realizadas en la CAPV*		EAEn bizi direnei egindako HBE kopurua Nº IVES en residentes en la CAPV	
	EAEn bizi diren emakumeei A mujeres residentes en la CAPV	Beste autonomia-erkidego batzuetan bizi diren emakumeei A mujeres residentes en otras CCAA	EAEko zentroetan En centros de la CAPV	Beste autonomia-erkidego batzuetako zentroetan En centros de otras CCAA
	3.559	158	3.559	70
<b>GUZTIRA TOTAL</b>	<b>3.717</b>		<b>3.629</b>	

\*EAEn bizi diren emakumeei eta beste autonomietan bizi direnei

\*A mujeres residentes en la CAPV y mujeres de otras CCAA



**2. taula.** HBEa egin duten EAEko emakumeen ezaugarriak eta interbentzioari buruzko datuak, adin-taldearen arabera. 2018 urte.

**Tabla 2.** Características de las mujeres residentes en la CAPV que se han sometido a la IVE y datos sobre la intervención, por grupos de edad. Año 2018.

	GUZTIRA Nº TOTAL	%	ADIN TALDEA GRUPOS DE EDAD							
			<15	15-19	20-24	25-29	30-34	35-39	40-44	>44
<b>Guztira Total</b>	<b>3.629</b>	<b>100</b>	<b>7</b>	<b>318</b>	<b>728</b>	<b>806</b>	<b>746</b>	<b>696</b>	<b>301</b>	<b>27</b>
%	<b>100</b>		0,19	8,76	20,06	22,21	20,56	19,18	8,29	0,74
<b>Bizikidetzak</b> Convivencia										
Bakarrik Sola	<b>550</b>	<b>15,2</b>	0	10	58	125	129	144	79	5
Bikotearekin En pareja	<b>1.475</b>	<b>40,6</b>	0	25	146	317	381	415	170	21
Gurasoekin/senideekin Con padres/familiares	<b>1.083</b>	<b>29,8</b>	6	264	433	223	109	33	15	0
Beste pertsona batzuekin Otras personas	<b>388</b>	<b>10,7</b>	1	18	67	115	92	76	18	1
Daturik ez No consta	<b>133</b>	<b>3,7</b>	0	1	24	26	35	28	19	0
<b>Lan-egoera</b> Situación laboral										
Bere konturako langilea Trabajadora por cuenta propia	<b>162</b>	<b>4,5</b>	0	0	10	48	47	37	17	3
Besteren konturako langilea Trabajadora por cuenta ajena	<b>1.908</b>	<b>52,6</b>	0	46	306	446	463	433	193	21
Pentsioduna Pensionista	<b>7</b>	<b>0,2</b>	0	0	0	3	2	2	0	0
Ikaslea Estudiante	<b>434</b>	<b>12</b>	7	209	179	30	6	2	1	0
Langabea (edo ordaindutako lehenengo lanaren bila) Parada o en busca de su 1er empleo	<b>746</b>	<b>20,6</b>	0	44	182	197	151	127	42	3
Ordaindu gabeko etxeko lanak Trabajo doméstico no remunerado	<b>163</b>	<b>4,5</b>	0	3	25	43	36	37	19	0
Beste batzuk Otras	<b>76</b>	<b>2,1</b>	0	7	8	17	13	24	7	0
Daturik ez No consta	<b>133</b>	<b>3,7</b>	0	9	18	22	28	34	22	0
<b>Ikasketa-maila</b> Nivel de instrucción										
Analfabetoa edo ikasketarik gabekoa Analfabeta o sin estudios	<b>35</b>	<b>1</b>	0	2	2	11	8	9	3	0
1. maila 1º grado	<b>262</b>	<b>7,2</b>	0	9	42	70	55	49	35	2
DBH eta baliokideak ESO y equivalentes	<b>849</b>	<b>23,4</b>	7	122	178	203	160	130	44	5
Batxilergoa eta LHko zikloak Bachillerato y ciclos de FP	<b>1.294</b>	<b>35,7</b>	0	154	273	290	253	235	82	7
Unibertsitate-eskolak/fakultateak Escuelas universitarias/Facultades	<b>924</b>	<b>25,5</b>	0	21	197	184	205	208	98	11
Sailkatu edo zehaztu gabekoa No clasificables o no bien especificados	<b>142</b>	<b>3,9</b>	0	2	22	35	35	32	14	2
Daturik ez No consta	<b>123</b>	<b>3,4</b>	0	8	14	13	30	33	25	0
<b>Bizirik dauden seme-alaben kopurua</b> Nº de hijos vivos										
Bat ere ez Ninguno	<b>1.689</b>	<b>46,5</b>	7	294	512	403	263	148	58	4
Bat Uno	<b>896</b>	<b>24,7</b>	0	23	144	220	209	211	83	6

	GUZTIRA Nº TOTAL	%	ADIN TALDEA GRUPOS DE EDAD							
			<15	15-19	20-24	25-29	30-34	35-39	40-44	>44
<i>Bi</i> Dos	<b>753</b>	<b>20,7</b>	0	1	64	123	206	233	115	11
<i>Hiru</i> Tres	<b>216</b>	<b>6</b>	0	0	8	48	52	78	25	5
<i>Lau</i> Cuatro	<b>49</b>	<b>1,4</b>	0	0	0	7	11	19	11	1
<i>Bost edo gehiago</i> Cinco o más	<b>26</b>	<b>0,8</b>	0	0	0	5	5	7	9	0
<i>Lehenago izandako HBEak</i> Nº IVes anteriores										
<i>Bat ere ez</i> Ninguno	<b>2.284</b>	<b>62,9</b>	6	264	474	468	437	422	193	20
<i>Bat</i> Uno	<b>821</b>	<b>22,6</b>	1	48	174	193	188	147	65	5
<i>Bi</i> Dos	<b>322</b>	<b>8,9</b>	0	5	52	88	67	75	33	2
<i>Hiru</i> Tres	<b>121</b>	<b>3,3</b>	0	1	18	36	29	30	7	0
<i>Lau</i> Cuatro	<b>34</b>	<b>0,9</b>	0	0	7	6	11	8	2	0
<i>Bost edo gehiago</i> Cinco o más	<b>47</b>	<b>1,3</b>	0	0	3	15	14	14	1	0
<i>Haurdunaldi-asteak</i> Semanas gestación										
<i>6 edo gutxiago</i> 6 o menos	<b>2.047</b>	<b>56,4</b>	4	158	414	470	403	409	173	16
<i>7 eta 9 bitartean</i> 7 a 9	<b>953</b>	<b>26,3</b>	3	107	213	216	201	144	61	8
<i>10 eta 14 bitartean</i> 10 a 14	<b>486</b>	<b>13,4</b>	0	41	88	98	104	105	49	1
<i>15 eta 22 bitartean</i> 15 a 22	<b>142</b>	<b>3,9</b>	0	12	13	22	38	38	18	1
<i>23 edo gehiago</i> 23 o más	<b>1</b>	<b>0</b>	0	0	0	0	0	0	0	1
<i>Eteteko arrazoia</i> Motivo interrupción										
<i>Emakumeak eskatuta</i> A petición de la mujer	<b>3.398</b>	<b>93,6</b>	7	305	709	779	684	628	261	25
<i>Haurdunaren bizitzarako edo osasunerako arrisku larria</i> Grave riesgo para la salud de la embarazada	<b>53</b>	<b>1,5</b>	0	13	11	8	10	7	4	0
<i>Fetuak anomalia larriak izateko arriskua</i> Riesgo de graves anomalías en el feto	<b>28</b>	<b>0,8</b>	0	0	2	5	8	11	1	1
<i>Bizitzarekin bateraezinen diren anomaliak edo eritasun sendaezinenak</i> Anomalías incompatibles con la vida o enf incurable	<b>149</b>	<b>4,1</b>	0	0	5	14	44	50	35	1
<i>Askotariko arrazoiak</i> Razones varias	<b>1</b>	<b>0</b>	0	0	1	0	0	0	0	0
<i>Interbentzio-teknika*</i> Técnica de intervención*										
<i>Dilatazioa eta ateratzea</i> Dilatación y evacuación	<b>63</b>	<b>1,74</b>	0	10	9	12	13	14	5	0
<i>Dilatazioa eta xurgatzea</i> Dilatación y aspiración	<b>1.537</b>	<b>42,35</b>	2	156	312	354	298	285	121	9
<i>Mifepristona</i> Mifepristona	<b>2.020</b>	<b>55,66</b>	5	150	408	440	438	391	171	17
<i>Prostaglandinak</i> Prostaglandinas	<b>1.488</b>	<b>41,00</b>	5	107	297	330	331	281	125	12
<i>Bestelakoak/EE</i> Otros/Nc	<b>23</b>	<b>0,63</b>	0	0	1	2	4	10	6	0

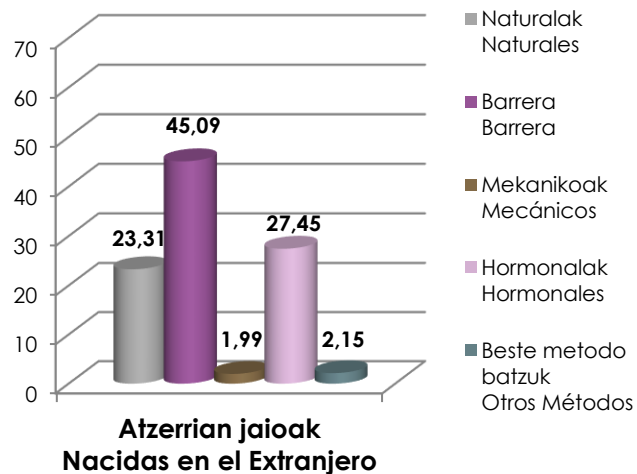
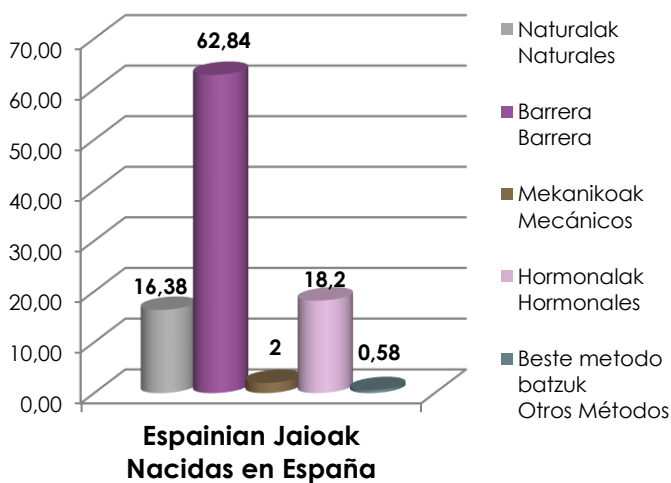
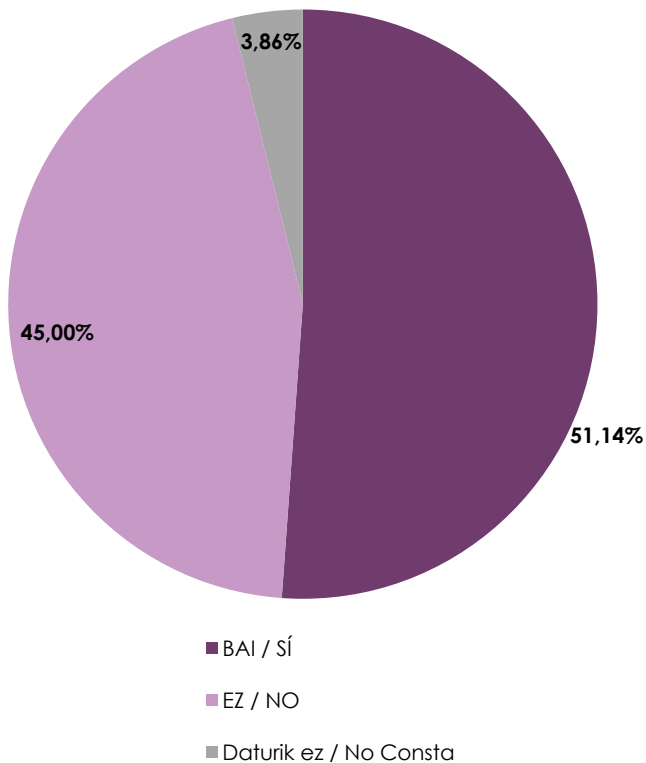
\*Teknika bat baino gehiago erabili daitekeenez, ehunekoak ez du %100ekoa ematen

\*Se puede utilizar más de una técnica por lo que el porcentaje no suma el 100%

**1.grafikoa.** EAEn bizi diren eta 2018an HBE izan duten emakumeen metodo antisorgailuen erabilera

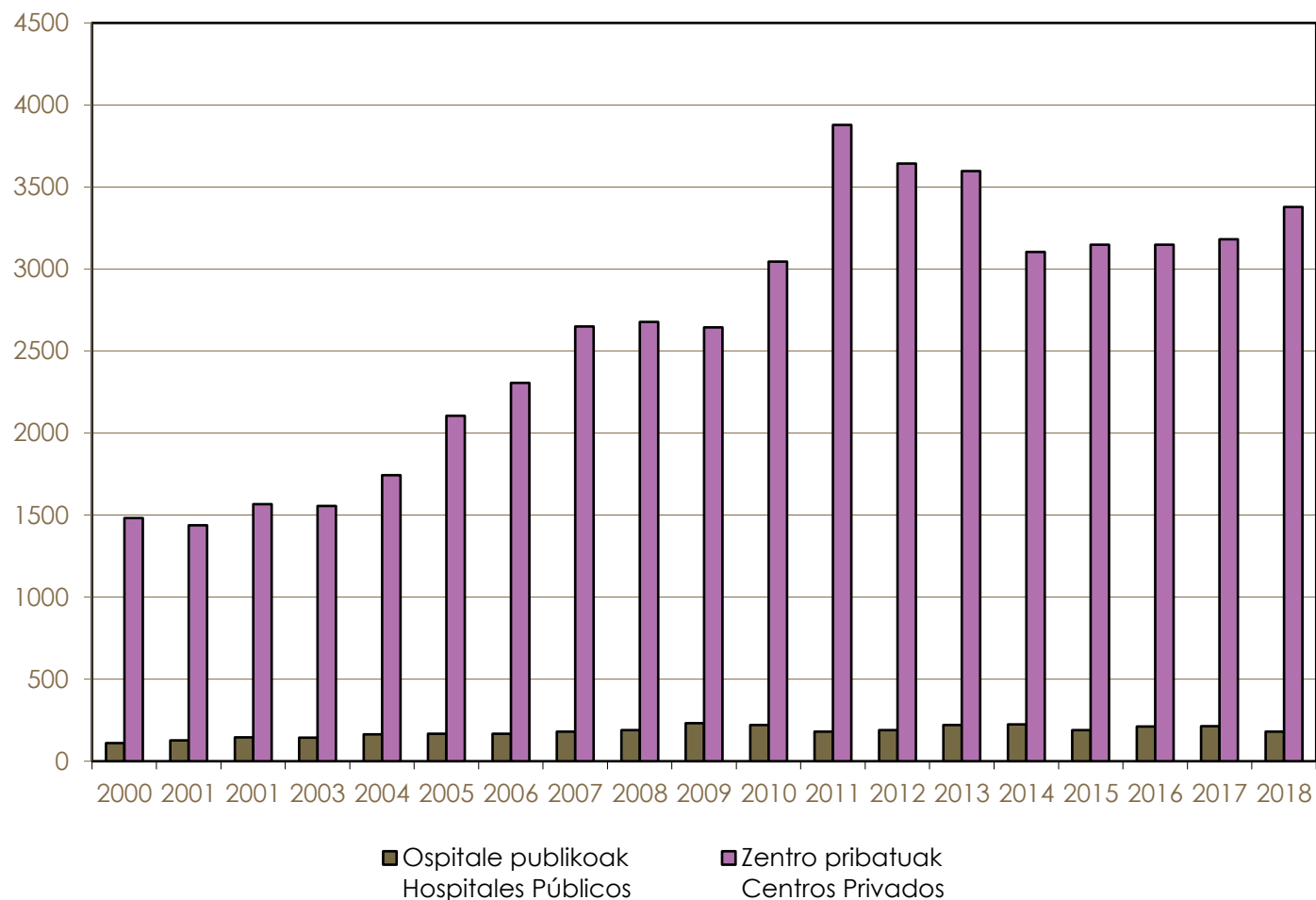
**Gráfico 1.** Uso de métodos anticonceptivos en las mujeres residentes en la CAPV que se han sometido a una IVE en 2018.

**METODO ANTISORGAILUEN ERABILERA  
(BIZTANLEAK GUZTIRA)  
USO DE MÉTODO ANTICONCEPTIVO  
(TOTAL RESIDENTES)**



**2.grafikoa.** EAEn bizi diren emakumeei\* Osakidetzaren ospitaletan eta Euskadiko zentro pribatuetan egindako HBE-kopurua. EAE, 2000-2018

**Gráfico 2.** Nº de IVES realizadas a mujeres residentes en la CAPV\* en hospitales de Osakidetza y centros privados del País Vasco. CAPV 2000-2018.



\*Kanpo utzi dira EAEn bizi diren emakumeei beste autonomia-erkidego batzuetako zentroetan egindako HBEak

\*Se excluyen las IVES realizadas en centros de otras CCAA en mujeres residentes en la CAPV

**3. taula.** HBE-kopurua, instrukzio-mailaren, informazio-lekuaren, haurdunaldi-asteen eta eteteko arrazoiaren arabera. EAE 2018.

**Tabla 3.** I.V.E. Número según nivel de instrucción y lugar de información, semanas de gestación y motivo de la interrupción. Año 2018.

	GUZTIRA Nº TOTAL	IKASKETA MAILA NIVEL DE INSTRUCCIÓN						
		Analfabetoa edo ikasketarik gabea Analfabeta o sin estudios	1. maila 1º grado	DBH eta baliokideak ESO y equivalentes	Batxilergoa eta LHko zikloak Bachillerato y ciclos de FP	Unibertsitate- eskolak/fakultateak Escuelas universitarias/Facultades	Sailkatu edo zehaztu gabeak No clasificables o no bien especif.	Daturik ez No consta
<b>Guztira Total</b>	<b>3.629</b>	<b>35</b>	<b>262</b>	<b>849</b>	<b>1.294</b>	<b>924</b>	<b>142</b>	<b>123</b>
<i>HBE egiteari buruzko informazioa jaso duen lekua Lugar donde se informa sobre la posibilidad de IVE</i>								
Osasun-zentro publikoa Centro sanitario público	<b>3.233</b>	30	198	763	1.165	840	141	96
Osasun-zentro pribatua Centro sanitario privado	<b>188</b>	4	13	32	72	64	0	3
Lagunak / Senideak Amigos / familiares	<b>18</b>	0	2	5	9	2	0	0
Internet Internet	<b>18</b>	0	1	3	10	4	0	0
Daturik ez No consta	<b>172</b>	1	48	46	38	14	1	24
<i>Haurdunaldi-asteak Semanas gestación</i>								
6 edo gutxiago 6 o menos	<b>2.047</b>	22	140	464	800	543	61	17
7 eta 9 bitartean 7 a 9	<b>953</b>	6	71	281	308	226	49	12
10 eta 14 bitartean 10 a 14	<b>486</b>	6	42	89	151	120	32	46
15 eta 22 bitartean 15 a 22	<b>142</b>	1	9	15	34	35	0	48
23 edo gehiago 23 o más	<b>1</b>	0	0	0	1	0	0	0
<i>Eteteko arrazoia Motivo interrupción</i>								
Emakumeak eskatuta A petición de la mujer	<b>3.398</b>	33	249	827	1.250	869	142	28
Haurdunaren bizitzarako edo osasunerako arrisku larria Grave riesgo para la salud de la embarazada	<b>53</b>	1	3	16	22	5	0	6
Fetuak anomalia larriak izateko arriskua Riesgo de graves anomalías en el feto	<b>149</b>	0	9	6	17	41	0	76
Bizitzarekin bateraezinak diren anomaliak edo eritasun sendaezinak Anomalías incompatibles con la vida o enf incurable	<b>28</b>	1	1	0	5	8	0	13
Askotariko arrazoiak Razones varias	<b>1</b>	0	0	0	0	1	0	0

**4. taula.** EAEn HBE Bizilekuaren eta herritartasunaren arabera, adin-taldea aintzat hartuta. 2018urtea

**Tabla 4.** Interrupciones voluntarias del embarazo en mujeres residentes en el País Vasco, según grupo de nacionalidad de la mujer por grupos de edad. CAPV 2018.

	GUZTIRA TOTAL	ADIN TALDEA GRUPOS DE EDAD							
		<15	15-19	20-24	25-29	30-34	35-39	40-44	>44
<b>HBEak GUZTIRA TOTAL I.V.E.</b>	<b>3.629</b>	<b>7</b>	<b>318</b>	<b>728</b>	<b>806</b>	<b>746</b>	<b>696</b>	<b>301</b>	<b>27</b>
<b>EUROPA</b>	<b>2.335</b>	<b>5</b>	<b>224</b>	<b>459</b>	<b>474</b>	<b>474</b>	<b>463</b>	<b>215</b>	<b>21</b>
<i>Espainia España</i>	2.158	5	204	426	433	441	423	205	21
<i>Europar Batasuneko gainerako herrialdeak Resto Unión Europea</i>	150	0	20	31	35	24	31	9	0
<i>Europako gainerako herrialdeak Resto Europa</i>	27	0	0	2	6	9	9	1	0
<b>AFRIKA / ÁFRICA</b>	<b>293</b>	<b>0</b>	<b>16</b>	<b>47</b>	<b>73</b>	<b>65</b>	<b>66</b>	<b>25</b>	<b>0</b>
<i>Ipar Afrika África del Norte</i>	102	0	6	17	18	22	28	11	0
<i>Saharaz hegoaldeko Afrika África Subsahariana</i>	191	0	10	31	55	43	38	14	0
<i>Afrikako gainerako herrialdeak Resto África</i>	0	0	0	0	0	0	0	0	0
<b>AMERIKA / AMÉRICA</b>	<b>928</b>	<b>2</b>	<b>76</b>	<b>214</b>	<b>240</b>	<b>187</b>	<b>149</b>	<b>55</b>	<b>5</b>
<i>Ipar Amerika América del Norte</i>	10	0	1	1	3	4	1	0	0
<i>Erdialdeko Amerika eta Karibe América Central y Caribe</i>	298	0	11	66	87	73	45	14	2
<i>Hego Amerika América del Sur</i>	620	2	64	147	150	110	103	41	3
<i>Amerikako gainerako herrialdeak Resto América</i>	0	0	0	0	0	0	0	0	0
<b>ASIA</b>	<b>72</b>	<b>0</b>	<b>2</b>	<b>7</b>	<b>19</b>	<b>19</b>	<b>18</b>	<b>6</b>	<b>1</b>
<b>OZEANIA / OCEANÍA</b>	<b>0</b>	<b>0</b>	<b>0</b>	<b>0</b>	<b>0</b>	<b>0</b>	<b>0</b>	<b>0</b>	<b>0</b>
<b>DATURIK EZ / NO CONSTA</b>	<b>1</b>	<b>0</b>	<b>0</b>	<b>0</b>	<b>0</b>	<b>1</b>	<b>0</b>	<b>0</b>	<b>0</b>

5. taula. Emakume atzerritarra Espainiara iritsi zenetik igarotako urte-kopurua. HBE, 2018. urtea

**Tabla 5.** Interrupciones voluntarias del embarazo en mujeres residentes en el País Vasco, según país de nacimiento por nº de años desde que llegó a España. CAPV 2018.

URTEAK ESPAINIAN Nº DE AÑOS EN ESPAÑA									
	0-2	3-5	6-8	9-11	13-15	15 edo gehig. Más de 15	Ezezaguna Desconocido	Guztira Total	%
<b>GUZTIRA TOTAL</b>	<b>283</b>	<b>225</b>	<b>201</b>	<b>257</b>	<b>218</b>	<b>253</b>	<b>35</b>	<b>1.472</b>	<b>100</b>
Bolivia Bolivia	23	14	1	25	70	23	3	<b>159</b>	10,80
Nikaragua Nicaragua	44	38	28	18	6	4	4	<b>142</b>	9,65
Kolonbia Colombia	25	10	12	16	23	48	3	<b>137</b>	9,31
Paraguay Paraguay	19	18	35	36	13	2	1	<b>124</b>	8,42
Errumania Rumania	16	21	17	23	27	12	2	<b>118</b>	8,02
Maroko Marruecos	15	9	9	19	14	19	2	<b>87</b>	5,91
Honduras Honduras	33	23	12	4	3	2	2	<b>79</b>	5,37
Nigeria Nigeria	10	9	15	14	8	11	3	<b>70</b>	4,76
Ekvador Ecuador	2	6	5	9	6	38	0	<b>66</b>	4,48
Dominikar Errepublika República Dominicana	8	6	8	11	4	6	1	<b>44</b>	2,99
Brasil Brasil	4	5	2	4	11	14	1	<b>41</b>	2,79
Peru Perú	15	6	2	9	2	3	1	<b>38</b>	2,58
Txina China	1	3	8	10	6	4	0	<b>32</b>	2,17
Kuba Cuba	8	5	1	6	3	4	1	<b>28</b>	1,90
Ekvatore Ginea Guinea Ecuatorial	2	4	2	5	4	9	1	<b>27</b>	1,83
Venezuela Venezuela	10	4	1	5	3	2	1	<b>26</b>	1,77
Ginea Guinea	5	4	3	6	1	4	0	<b>23</b>	1,56
Senegal Senegal	4	2	8	4	1	3	1	<b>23</b>	1,56
Argentina Argentina	1	5	2	3	4	5	0	<b>20</b>	1,36
Pakistan Pakistán	4	4	8	1	0	0	2	<b>19</b>	1,29
Argelia Argelia	3	1	1	5	1	3	0	<b>14</b>	0,95
Portugal Portugal	0	0	1	4	0	7	0	<b>12</b>	0,82
Angola Angola	0	1	0	1	1	6	2	<b>11</b>	0,75
Ukrania Ucrania	0	4	2	1	0	1	1	<b>9</b>	0,61
Bissau-Ginea Guinea-Bissau	0	3	1	0	0	5	0	<b>9</b>	0,61
Kamerun Camerún	3	1	0	2	1	1	0	<b>8</b>	0,54
Beste herrialde batzuetatik Otros países	28	19	17	16	6	17	3	<b>106</b>	7,20

**6. taula.** EAEn bizi eta HBEa egin duten emakumeen ezaugarriak, jaioterriaren arabera. 2018 urtea

**Tabla 6.** Características de las mujeres residentes en la CAPV que se han sometido a la IVE según país de nacimiento. Año 2018.

	JAIOTERRIA (HERRIALDEA) PAÍS DE NACIMIENTO	
	Espainia España	Atzerria Extranjero
<b>Guztira %</b>	<b>59,44</b>	<b>40,56</b>
<b>Total %</b>		
<i>Batez besteko adina</i> Edad media	29,63	29,13
	<b>%</b>	<b>%</b>
<i>Bizikidetz</i> Convivencia		
<i>Bakarrik</i> Sola	14,05	16,78
<i>Bikotearekin</i> En pareja	40,84	40,35
<i>Gurasoekin/senideekin</i> Con padres/familiares	34,40	23,17
<i>Beste pertsona batzuekin</i> Otras personas	5,80	17,87
<i>Daturik ez</i> No consta	4,91	1,83
<i>Lan-egoera</i> Situación laboral		
<i>Bere konturako langilea</i> Trabajadora por cuenta propia	5,15	3,46
<i>Besteren konturako langilea</i> Trabajadora por cuenta ajena	55,54	48,23
<i>Pentsioduna</i> Pensionista	0,28	0,07
<i>Ikaslea</i> Estudiante	13,86	9,17
<i>Langabea (edo ordaindutako lehenengo lanaren bila)</i> Parada o en busca de su primer empleo	15,90	27,38
<i>Ordaindu gabeko etxeko lanak</i> Trabajo doméstico no remunerado	3,15	6,45
<i>Beste batzuk</i> Otras	1,16	3,46
<i>Daturik ez</i> No consta	4,96	1,77
<i>Ikasketa-maila</i> Nivel de instrucción		
<i>Analfabetoa edo ikasketarik gabea</i> Analfabeta o sin estudios	0,14	2,17
<i>Lehen maila</i> Primer grado	2,78	13,72
<i>DBH eta baliokideak</i> ESO y equivalentes	20,26	27,99
<i>Batxilergoa eta LHko zikloak</i> Bachillerato y ciclos de FP	35,61	35,73
<i>Unibertsitate-eskolak/fakultateak</i> Escuelas universitarias/Facultades	35,33	11,01
<i>Sailkatu edo zehaztu gabeak</i> No clasificables o no bien especificados	1,02	8,15
<i>Daturik ez</i> No consta	4,87	1,22
<i>Bere diru-sarrerak ditu</i> Ingresos económicos propios		
<i>Bai</i> Si	61,20	51,90
<i>Ez</i> No	34,54	47,62
<i>Ezezaguna</i> Desconocido	4,27	0,48



	JAIOTERRIA (HERRIALDEA) PAÍS DE NACIMIENTO	
	Espainia España	Atzerria Extranjero
<i>Diru-sarrereren jatorria</i> Procedencia ingresos		
Bikotekidea Pareja	17,56	27,30
Familiakoak Familiares	47,91	31,97
Bestelako sarrerak Otros ingresos	14,34	26,31
<i>Daturik ez</i> No consta	20,19	14,43
<b><i>Bizirik dauden seme-alaben kopurua</i></b> <b>Nº de hijos vivos</b>		
<i>Bat ere ez</i> Ninguno	57,12	31,05
<i>Bat</i> Uno	20,96	30,16
<i>Bi</i> Dos	17,52	25,48
<i>Hiru edo gehiago</i> Tres o más	4,40	13,31
<i>Ezezaguna</i> Desconocido	0,00	0,00
<b><i>Lehenagoko HBE-kopurua</i></b> <b>Nº IVEs anteriores</b>		
<i>Bat ere ez</i> Ninguno	68,98	54,08
<i>Bat</i> Uno	19,61	27,04
<i>Bi edo gehiago</i> Dos ó más	11,41	18,88
<i>Ezezaguna</i> Desconocido	0,00	0,00
<b><i>Kontrazepzio-metodoa</i></b> <b>Método anticonceptivo</b>		
<i>Bai</i> Si	55,82	44,29
<i>Naturalak</i> Naturales	16,38	23,31
<i>Hesia</i> Barrera	62,84	45,09
<i>Mekanikoak</i> Mecánicos	2,00	1,99
<i>Hormalak</i> Hormonales	18,20	27,45
<i>Besterik</i> Otros	0,58	2,15
<i>Daturik ez</i> No consta	0,00	0,00
<i>Ez</i> No	38,99	53,80
<i>Daturik ez</i> No consta	5,19	1,90
<b><i>Haurdunaldi-asteak</i></b> <b>Semanas gestación</b>		
<i>6 edo gutxiago</i> 6 o menos	57,77	54,42
<i>7 eta 9 bitartean</i> 7 a 9	23,60	30,16
<i>10 eta 14 bitartean</i> 10 a 14	13,21	13,65
<i>15 eta 22 bitartean</i> 15 a 22	5,38	1,77
<i>23 edo gehiago</i> 23 o más	0,05	0,00

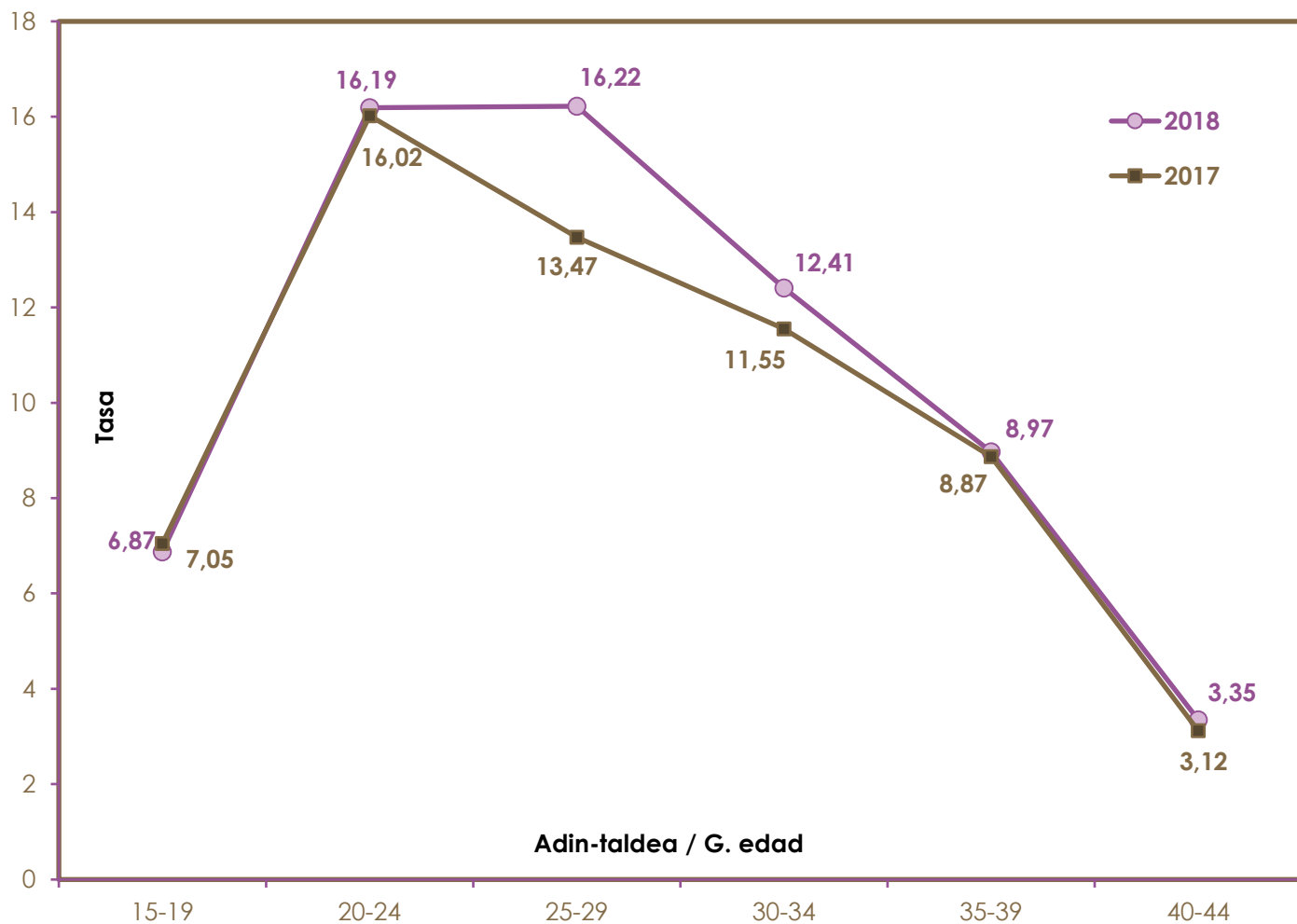
	JAIOTERRIA (HERRIALDEA) PAÍS DE NACIMIENTO	
	Espainia España	Atzerria Extranjero
<i>Eteteko arrazoia</i> Motivo interrupción		
<i>Emakumeak eskatuta</i> A petición de la mujer	90,96	97,55
<i>Haurdunaren osasunaren arrisku larria</i> Grave riesgo para la salud de la embarazada	1,44	1,49
<i>Umekian anomalia larriak izateko arriskua</i> Riesgo de graves anomalías en el feto	6,44	0,68
<i>Bizitzarekin bateraezinak diren anomaliak edo eritasun sendaezinak</i> Anomalías incompatibles con la vida o enf incurable	1,11	0,27
<i>Askotariko arrazoiak</i> Razones varias	0,05	0,00
<i>HBE egiteari buruzko informazioa jaso duen lekua</i> Lugar donde se informa sobre la posibilidad de IVE		
<i>Osasun-zentro publikoa</i> Centro sanitario público	90,03	87,70
<i>Osasun-zentro pribatua</i> Centro sanitario privado	5,75	4,35
<i>Erabiltzaileentzako informazio-zenbakia</i> Telefonos de información al usuario	0,00	0,00
<i>Lagunak / Senideak</i> Amigos / familiares	0,37	0,68
<i>Komunikabideak</i> Medios de comunicación	0,00	0,00
<i>Internet</i> Internet	0,42	0,61
<i>Daturik ez</i> No consta	3,43	6,66

(\*) Ehunekoen baturak ez du % 100 ematen, zenbait kasutan ezezaguna gisa bete delako.

\*La suma de los porcentajes no es el 100%, ya que hay casos en los que se ha rellenado como desconocido.

**3.grafikoa.** Haurdunaldia borondatez etetearen tasa EAEko emakumeen artean, adin tardearen arabera.EAE, 2017 eta 2018

**Gráfico 3.** Tasas de Interrupción Voluntaria del Embarazo en mujeres residentes en la CAPV según grupo de edad. CAPV 2017 y 2018.



**7. taula.** EAEn bizi diren emakumeek haurdunaldia eteteko kausak, arrazoia "Fetua tara larriekin jaioko dela uste izatea" izan denean. 2018. urtea

**Tabla 7.** Causas de interrupción cuando el motivo ha sido "Presunción de que el feto habrá de nacer con graves taras" en mujeres residentes de la CAPV. Año 2018.

TALDEA GRUPO	GNS 10-ES CIE 10-ES		Kop. Nº	%
II	(C00-D49)	<b>Neoplasiak</b> <b>Neoplasias</b>	2	1,1
IV	(E00-E89)	<b>Gaixotasun endokrino, nutrizional eta metabolikoak</b> <b>Enfermedades endocrinas, nutricionales y metabólicas</b>	1	0,5
VI	(G00-G99)	<b>Nerbio-sistemako gaixotasunak</b> <b>Enfermedades del sistema nervioso</b>	3	1,6
XV	(O00-O9A)	<b>Haurduntza, erditzea eta erdiberriaroa</b> <b>Embarazo, parto y puerperio</b>	14	7,3
XVI	(P00-P96)	<b>Jaiotinguruko denboraldian sortutako egoera jakin batzuk</b> <b>Ciertas afecciones originadas en el periodo perinatal</b>	7	3,7
XVII	(Q00-Q99)	<b>Sortzetiko malformazioak, deformazioak eta kromosoma-anormalitateak</b> <b>Malformaciones congénitas, deformidades y otras anomalías cromosómicas</b>	164	85,9
	(Q00-Q07)	<i>Nerbio-sistemaren sortzetiko malformazioak</i> <i>Malformaciones congénitas del sistema nervioso</i>	33	20,1
	(Q10-Q18)	<i>Begiko, belariko, aurpegiko eta lopoko sortzetiko malformazioak</i> <i>Malformaciones congénitas del ojo, del oído, de la cara y del cuello</i>	1	0,6
	(Q20-Q28)	<i>Zirkulazio-aparatuko sortzetiko malformazioak</i> <i>Malformaciones congénitas del aparato circulatorio</i>	13	7,9
	(Q30-Q34)	<i>Arnas-aparatuko sortzetiko malformazioak</i> <i>Malformaciones congénitas del aparato respiratorio</i>	1	0,6
	(Q38-Q45)	<i>Digestio-aparatuko beste sortzetiko malformazio batzuk</i> <i>Malformaciones congénitas del sistema digestivo</i>	2	1,2
	(Q60-Q64)	<i>Gernu-aparatuko sortzetiko malformazioak</i> <i>Malformaciones congénitas del aparato urinario</i>	8	4,9
	(Q65-Q79)	<i>Sistema muskulo-eskeletikoko sortzetiko malformazio eta deformazioak</i> <i>Malformaciones y deformidades congénitas del sistema osteomuscular</i>	5	3,0
	(Q80-Q89)	<i>Beste sortzetiko malformazio batzuk</i> <i>Otras malformaciones congénitas</i>	8	4,9
	(Q90-Q99)	<i>Kromosoma-anormalitateak, beste inon sailkatu gabeak</i> <i>Anomalías cromosómicas, no clasificadas bajo otro concepto</i>	93	56,7
<b>GUZTIRA TOTAL</b>			191	100,0

\*191 diagnostikoak 213 kasuri dagozkie, HBE batean anomalia edo malformazio bat baino gehiago egon daitezkeelako

Los 191 diagnósticos corresponden a 178 casos ya que a cada IVE le puede corresponder más de una anomalía o malformación.

**8. taula.** EAEn bizi diren emakumeei egindako haurdunaldi etenduretan agertutako anomalia kromosomikoen maiztasuna, "fetu tara larriekin jaioko dela uste izan" denean. 2018. urtea

**Tabla 8.** Frecuencia de las anomalías cromosómicas en las interrupciones realizadas en mujeres residentes en la CAPV por "presunción de que el feto habrá de nacer con graves taras". Año 2018.

GNS 10-ES DIAGNOSTIKOA DIAGNÓSTICO CIE 10-ES		Kop. Nº	%
(Q90)	Down-en sindromea Síndrome de Down	64	68,82
(Q91)	Trisomía 18 eta trisomía 13q Trisomía 18 y trisomía 13q	17	18,28
(Q92)	Autosometako beste trisomiak eta trisomia partzialak, beste inon sailkatu gabeak Otras trisomías y trisomías parciales de los autosomas, no clasificados bajo otro concepto	1	1,08
(Q96)	Turner-en sindromea Síndrome de Turner	6	6,45
(Q97)	Sexu-kromosometako beste anormalitate batzuk, fenotipoz femeninoak, beste inon sailkatu gabeak Otras anomalías de cromosomas sexuales, fenotipo femenino, no clasificadas bajo otro concepto	1	1,08
(Q98)	Sexu-kromosometako beste anormalitate batzuk, fenotipoz maskulinoak, beste inon sailkatu gabeak Otras anomalías de cromosomas sexuales, fonotipo masculino, no clasificadas bajo otro concepto	1	1,08
(Q99)	Beste kromosoma-anormalitate batzuk, beste inon sailkatu gabeak Otras anomalías cromosómicas, no clasificadas bajo otro concepto	3	3,23
<b>GUZTIRA TOTAL</b>		<b>93</b>	<b>100</b>

**9. taula.** Haurdunaldiaren Borondatezko Etenduren kopurua eta tasa\*. EAE, 1993-2018

**Tabla 9.** Número y tasa\* de Interrupción Voluntaria del Embarazo. CAPV años 1993-2018.

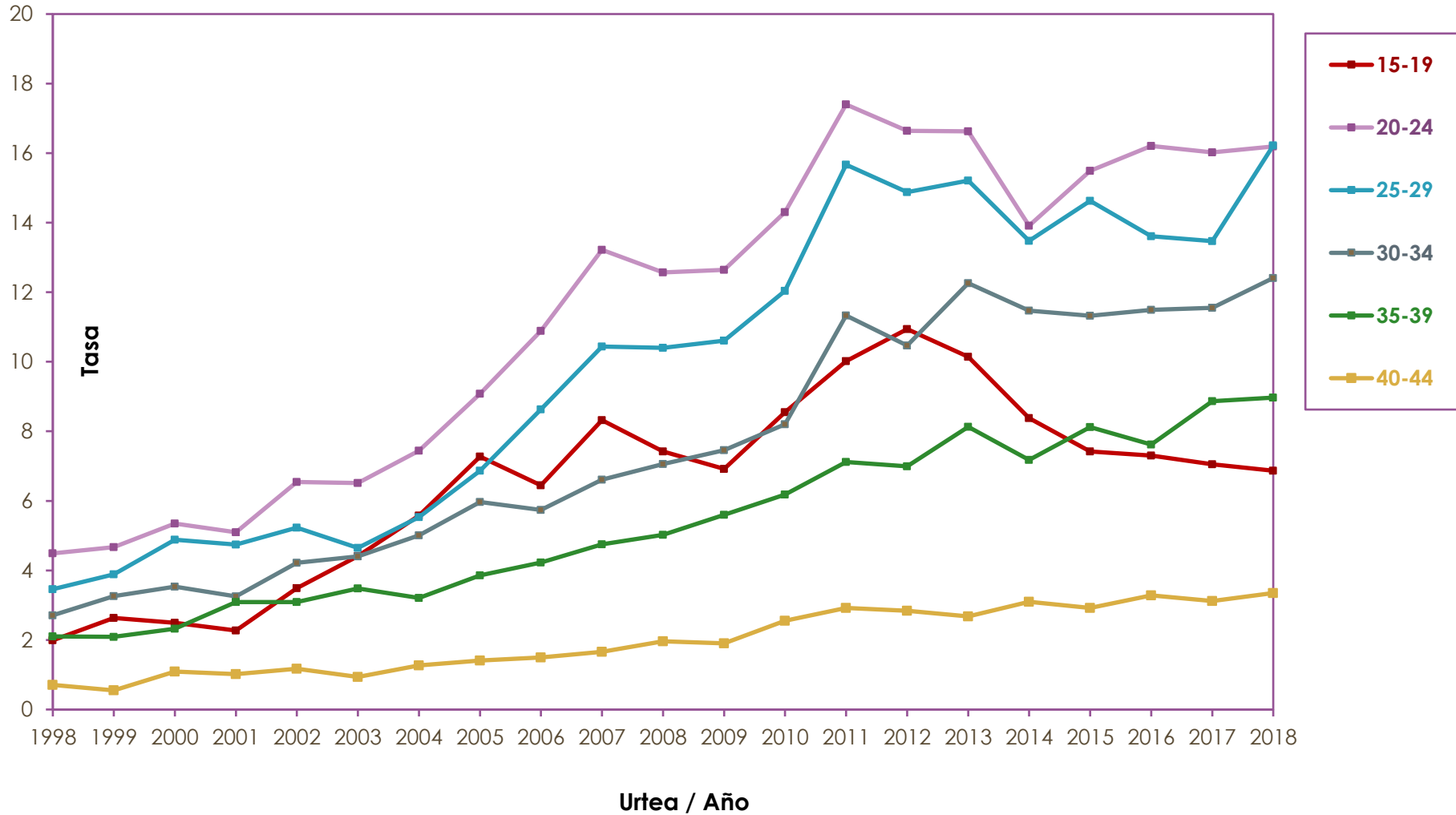
URTEA AÑO	HBE Kop. Nº IVE	TASA
1993	1.283	2,6
1994	1.174	2,37
1995	1.256	2,55
1996	1.278	2,59
1997	1.301	2,64
1998	1.305	2,64
1999	1.435	2,91
2000	1.653	3,34
2001	1.646	3,33
2002	1.804	3,92
2003	1.798	3,93
2004	1.997	4,43
2005	2.383	5,34
2006	2.586	5,86
2007	2.955	6,89
2008	2.996	6,89
2009	3.023	7,03
2010	3.388	7,98
2011	4.138	9,9
2012	3.913	9,49
2013	3.895	9,89
2014	3.390	8,79
2015	3.413	9,09
2016	3.415	9,05
2017	3.421	9,19
2018	3.595	9,76

\*15-44 urte bitarteko 1.000 emakumeko tasa espezifiko.

\*Tasa específica por 1.000 mujeres de 15 a 44 años.

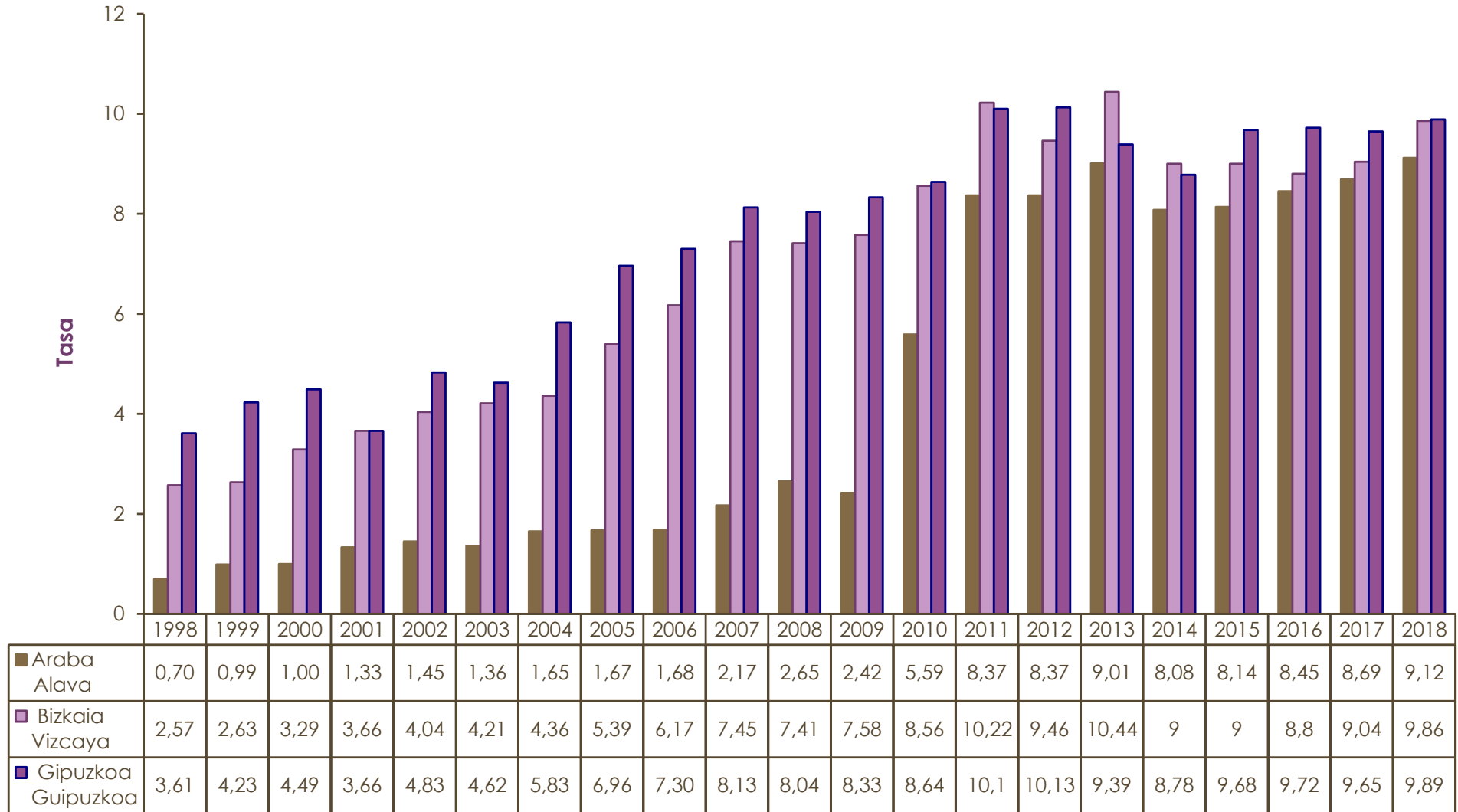
**4.grafikoa.** Haurdunaldia borondatez etetearen tasa EAEko emakumeen artean, adin tardearen arabera.EAE, 1998 eta 2018

**Gráfico 4.** Tasas de Interrupción Voluntaria del Embarazo en mujeres residentes en la CAPV según grupo de edad. CAPV 1998-2018.



**5.grafikoa.** Haurdunaldia borondatez etetearen tasa EAEn bizi diren emakumeen artean, bizitoki duten lurralde historikoaren arabera. EAE, 1998-2018

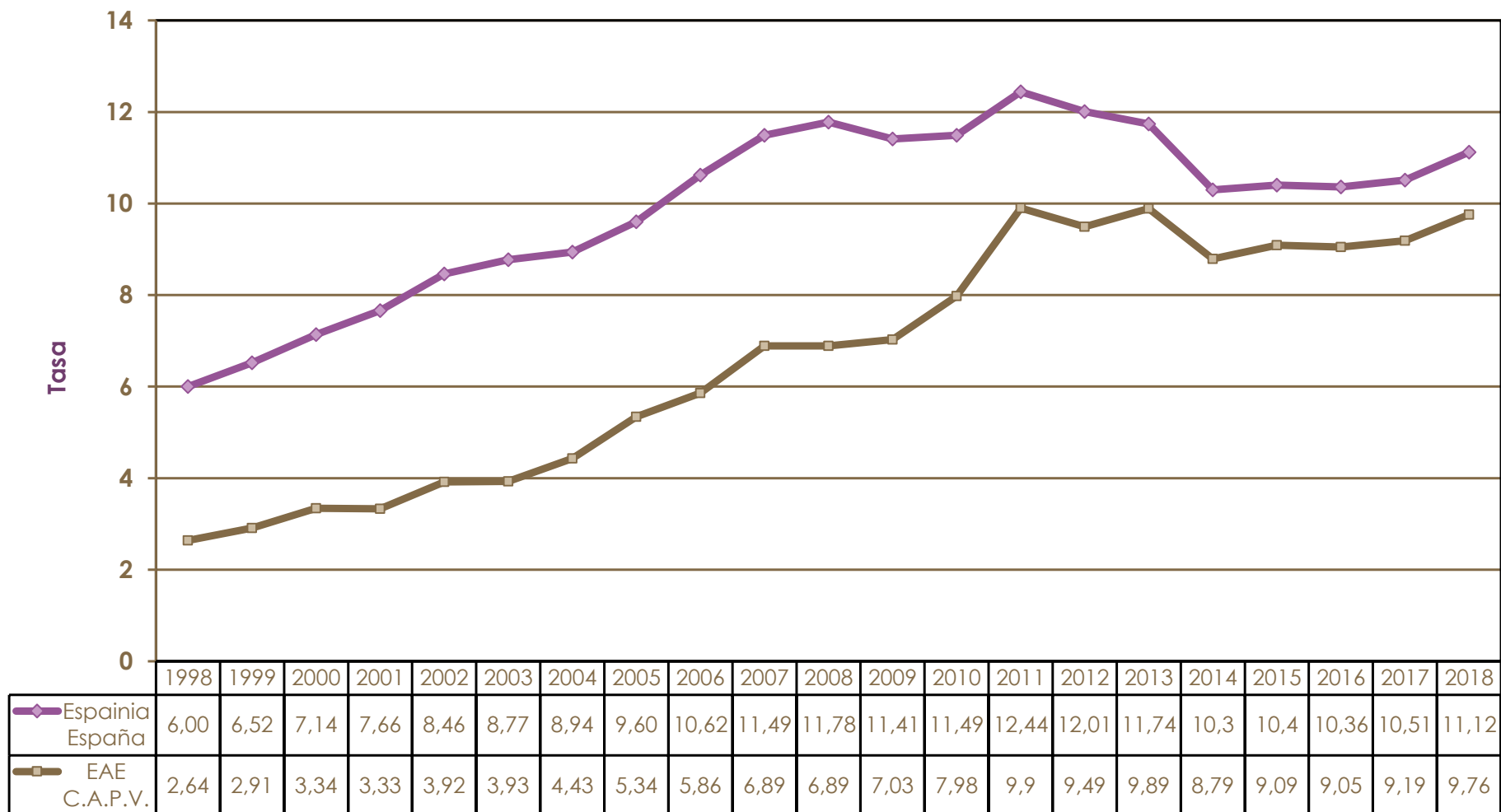
**Gráfico 5.** Tasa de Interrupción Voluntaria del Embarazo en mujeres residentes en la CAPV según Territorio Histórico de residencia. CAPV 1998-2018.





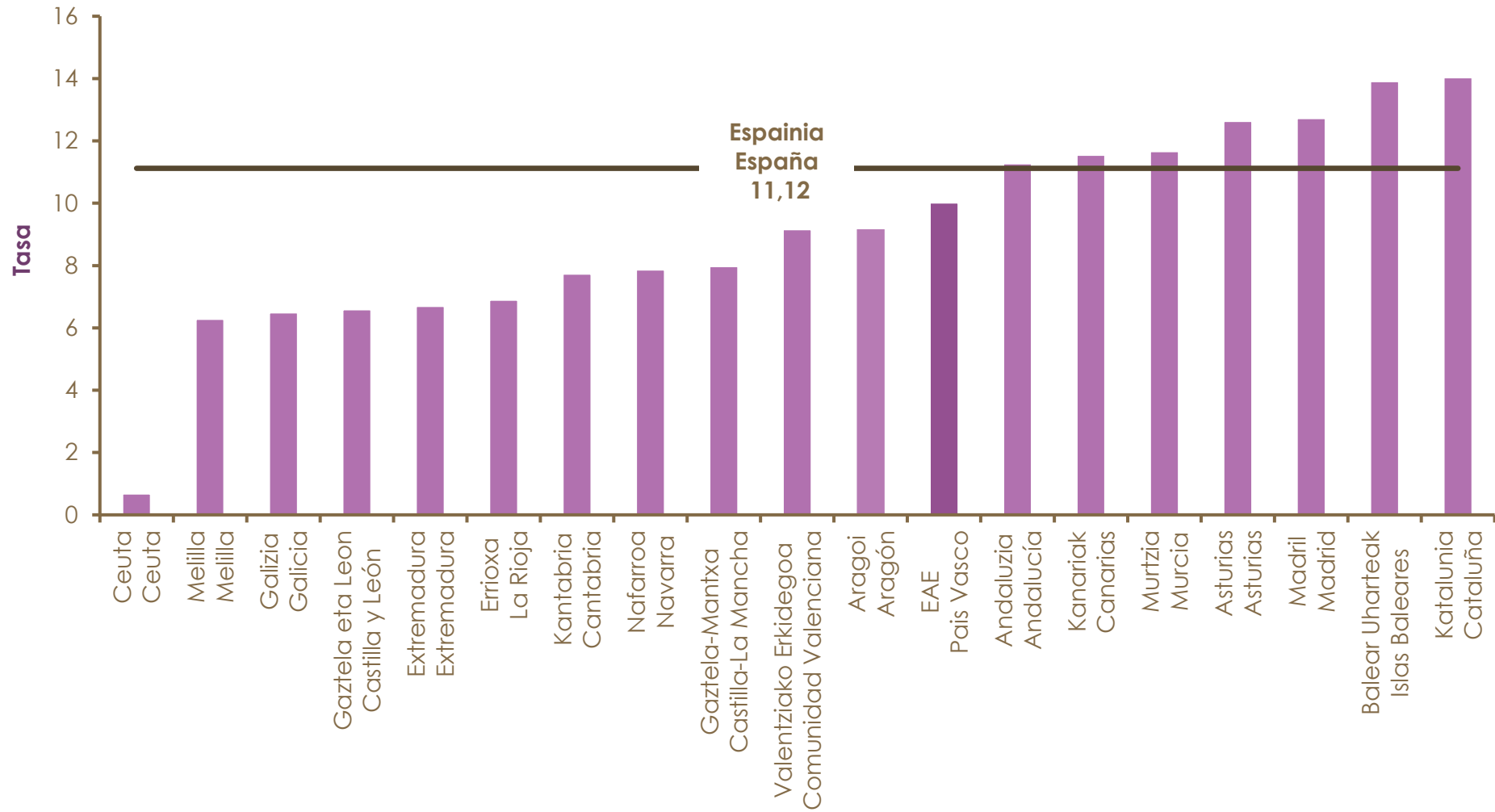
**6.grafikoa.** Abortibitate-tasaren bilakaera, EAEn eta Espainian. 1998-2018 urteak

**Gráfico 6.** Evolución de las tasas de abortividad en España y en la CAPV. Años 1998- 2018.



7.grafikoa. Abortitate-tasa emakumeek bizitoki duten autonomia erkidegoaren arabera. 2018 urtea

Gráfico 7. Tasa de abortividad según Comunidad Autónoma de residencia. Año 2018.



**1.Eranskina.** Haurdunaldiaren borondatezko etendurak jakinarazi dituzten zentroak. EAE 2018

**Anexo 1.** Centros que han notificado interrupciones voluntarias del embarazo. CAPV 2018

ARABA		ÁLAVA	
Arabako Unibertsitate Ospitalea		Hospital Universitario de Álava	
Florida 6 klinika		Clínica Florida 6	
GIPUZKOA		GUIPUZCOA	
Debagoineko Ospitalea		Hospital Alto Deba	
Donostiako Unibertsitate Ospitalea		Hospital Universitario Donostia	
Prada doktoarearen kontsultategia		Consultorio Dr. Prada	
Askabide		Askabide	
Mendaroko Ospitalea		Hospital de Mendaro	
Zumarragako Ospitalea		Hospital de Zumárraga	
BIZKAIA		VIZCAYA	
Gurutzetako Unibertsitate Ospitalea		Hospital Universitario de Cruces	
Basurtuko Unibertsitate Ospitalea		Hospital Universitario de Basurto	
Galdakao-Usansolo Ospitalea		Hospital de Galdakao-Usansolo	
Euskalduna Klinika		Clínica Euskalduna	
Rekaldeberri modulu psikosoziala		Módulo Psicosocial Rekaldeberri	
Carlton klinika ginekologikoa		Clínica Ginecológica Carlton	

**2.Eranskina.** Emakumeak, adin-taldeka, bizi diren lurralde historikoaren arabera. EAE 2018

**Anexo 2.** Población de mujeres por grupos de edad según Territorio Histórico de residencia. CAPV 2018

	ARABA ÁLAVA	BIZKAIA VIZCAYA	GIPUZKOA GUIPUZCOA
15-19	6.938	23.248	16.089
20-24	6.635	22.939	15.389
25-29	7.651	25.766	16.271
30-34	9.596	31.547	18.980
35-39	12.370	40.508	24.721
40-44	13.514	47.210	29.150
<b>GUZTIRA TOTAL</b>	<b>56.704</b>	<b>191.218</b>	<b>120.600</b>

Iturria: EUSTAT. Biztanleen Udal-Erroldaren Estatistika

[https://eu.eustat.eus/bankupx/pxweb/eu/euskara/-/PX\\_2212\\_ep10b.px](https://eu.eustat.eus/bankupx/pxweb/eu/euskara/-/PX_2212_ep10b.px)

Fuente: EUSTAT: Estadística Municipal de Habitantes (EMH)

[http://www.eustat.eus/bankupx/pxweb/es/spanish/-/PX\\_2212\\_ep10b.px#axzz4blUepHNO](http://www.eustat.eus/bankupx/pxweb/es/spanish/-/PX_2212_ep10b.px#axzz4blUepHNO)