

## **VIII. Kapituluak**

### **EAEko Toki Ogasunak**

#### Capítulo VIII

#### Haciendas Locales en el País Vasco

##### **1. SARRERA**

Kontzertu Ekonomikoak, behin abenduaren 28ko 39/1988 Legean aurrikusi zergetako sistema lokal berrira egokitzeko aldarazi ondoren, Hazienda Lokalen sarrerak aurrikusten ditu zergetako udal zerga nagusiak erregulatuz.

Jarraian tokiko zerga horien laburpena aurkezten da, eta aldi berean, 2022.

##### **1. INTRODUCCIÓN**

El Concierto Económico, una vez modificado para adaptarlo al nuevo sistema tributario local previsto en la Ley 39/1988, de 28 de diciembre, contempla los ingresos de las Haciendas Locales regulando los principales impuestos locales.

A continuación de se recoge un breve resumen de los principales impuestos

urtean, zergei eragiten dieten onartutako aldaketak, teknikoak edo balore eguneratzekoak direnak kontuan hartu barik, jarraian jasotzen dira.

Higiegizinen gaineko Zergari dagokionez, izaera errealekoa, edozein udalerritako landa- eta hiri-ondasun higiezinaren balioa kargatzen duen zuzeneko tributua, azpimarratu behar da eguneratutako katastroko balioei aplikatzen zizkieten zerga-tasak desberdinak direla hiru lurralde historikoetan. Gainera, udalek karga-tasa handiagoak onartzeko aukera jasotzen da, udalek udal-autonomiaren erabileran sakontzeko bitarteko egokiak izan ditzaten.

Hiru lurraldeetan ezarritako hobarien artean, honako hauek nabarmendu behar dira:

- % 50 eta % 90 arteko hobaria, baldin eta interesdunek obrak hasi aurretik hala eskatzen badute, obra berriko nahiz haren pareko birgaikuntzako urbanizazio, eraikuntza eta higiezinaren sustapeneko enpresen jardueraren xede diren higieziari, ibilgetuaren ondasunen artean ez badaude.
- % 50erainoko hobaria babes publikoko etxebizitzentzat eta Euskal Autonomia Erkidegoko araudiaren arabera horien parekoak direnentzat.
- zergaren kuota osoaren % 90erainoko hobaria familia ugariaren titular diren subjektu pasiboen alde.

locales, así como, las modificaciones aprobadas en 2022 que afectan a los impuestos locales, sin tener en cuenta aquellas de carácter técnico o de actualización de valores, se recogen a continuación.

En relación con el Impuesto sobre Bienes Inmuebles, tributo directo de carácter real que grava el valor de los bienes inmuebles de naturaleza rústica y urbana, hay que señalar que los tipos impositivos que se aplican sobre los valores catastrales actualizados son diferentes en los tres territorios históricos. Además, se recoge la posibilidad de que los ayuntamientos aprueben tipos de gravamen superiores, con la finalidad de dotar a los mismos de los medios adecuados para profundizar en el ejercicio de la autonomía municipal.

Entre las bonificaciones establecidas en los tres territorios caben destacar:

- bonificación entre el 50% y el 90%, siempre que así se solicite por los interesados antes del inicio de las obras, a los inmuebles que constituyan el objeto de la actividad de las empresas de urbanización, construcción y promoción inmobiliaria, tanto de obra nueva como de rehabilitación equiparable a ésta, y no figuren entre los bienes de su inmovilizado.
- bonificación de hasta el 50% a las viviendas de protección pública y a las que resulten equiparables a éstas conforme a la normativa de la Comunidad Autónoma del País Vasco.
- bonificación de hasta el 90% de la cuota íntegra del impuesto a favor de aquellos sujetos pasivos que ostenten la condición de titulares de familia numerosa.

- % 50 arteko hobari bat aplikatu ahal izatea eguzki energiaren aprobetxamendu termiko edo elektrikorako sistemak ezarrita dituzten higiezinaren alde.

Azkenik, nabarmendu behar da udalei eskumena ematen zaiela etxebizitza hutsen gainean %50erainoko errekaratu bat ezartzeko aukera izan dezaten Araban eta Bizkaian, Gipuzkoan %150erainokoa.

2022an, maiatzaren 9ko 6/2019 Legean ezarritako euskal kultura-ondarea osatzen duten ondasunen erregulazio berrira ondasun higiezinaren gaineko zergaren foru arauak egokitzen dira hiru lurralde historikoetan.

Bizkaiak ezartzen du %90erainoko aukerako hobari berria egongo dela familia ugariaren titularrak diren subjektu pasiboen alde. Hobari hori indarrean dago Araban eta Gipuzkoan.

Gainera, Arabak ezartzen du zergaren kuota osoaren ehuneko 50eko hobaria, gehienez, ondasun higiezinaren ibilgailu elektrikoak birkargatzeko puntuak jarriz gero.

Jarduera Ekonomikoen gaineko Zerga (JEZ) izaera erreala duen zuzeneko zerga da, lanbide edo arte jardueretan aritze hutsa dugu bere egitate zergagarria, jarduera horiek jakinako tokian egin edo ez, eta zergaren tarifetan zehaztuta egon ala ez.

Jarduera batean, ondasun edo zerbitzuen ekoizpen edo banaketan parte hartzeko xedez, norbere kabuz ekoizpen eta giza baliabideak antolatzen badira, jarduera

- bonificación que puede alcanzar el 50% de la cuota de este tributo a favor de los inmuebles en los que se hayan instalado sistemas para el aprovechamiento térmico o eléctrico de la energía proveniente del sol.

Por último, destacar que se faculta a los ayuntamientos para que puedan establecer un recargo sobre las viviendas vacías de hasta el 50% en Álava y en Bizkaia, 150% en Gipuzkoa.

En 2022, en los tres territorios históricos se adecuan las normas forales del impuesto de bienes inmuebles a la nueva regulación de los bienes integrantes del Patrimonio Cultural Vasco prevista en la Ley 6/2019, de 9 de mayo.

Bizkaia establece una nueva bonificación potestativa de hasta el 90% de la cuota íntegra del Impuesto a favor de aquellos sujetos pasivos que ostenten la condición de titulares de familia numerosa, bonificación ya en vigor en Álava y Gipuzkoa.

Además, Álava establece bonificación de hasta el 50% de la cuota íntegra del impuesto a favor de los bienes inmuebles en los que se hayan instalado puntos de recarga para vehículos eléctricos.

El Impuesto sobre Actividades Económicas es un tributo directo de carácter real, cuyo hecho imponible está constituido por el mero ejercicio de actividades empresariales, profesionales o artísticas que se ejerzan o no en local determinado y se hallen o no especificadas en las tarifas del Impuesto.

Se considera que una actividad se ejerce con carácter empresarial, profesional o artístico, cuando suponga la ordenación por cuenta propia de medios de producción y de recursos humanos o de uno de ambos, con la finalidad de

hori enpresa, lanbide edo arte izaerakoa dela iritziko da.

Aurreko ekitaldietan bezala, salbuespenari eutsi zaio zerga hori ordaindu behar duten zergadunen zati batentzat.

Horrela, salbuespena honako hauentzat da: milioi bat euro baino gutxiagoko eragiketak egin dituzten subjektu pasiboak, Araban eta Gipuzkoan, bi milioi euro Bizkaian.

Udalek ahalmena dute Zergaren Tarifetan finkatuta dauden gutxieneko udal kuotak gehitzeko, ponderazio koefiziente bat aplikatuta. Koefiziente hori zehaztuko da subjektu pasiboak izan duen negozio-zifraren zenbateko garbiaren arabera.

Udalek zergaren gutxieneko tarifetan edo ponderazio-koefizienteak emendatutako tarifetan koefiziente bakarra ezartzeko duten aukera mantendu da, haietako bakoitzari dagokion udalmugartean gauzatutako jarduketa guztietarako. 0,8 eta 2,2 balioen artean mantendu da koefiziente hori.

2022an, Arabak bi hobari berri ezarri ditu: alde batetik, %90eko hobaria, gehienez, jarduera ekonomikoari atxikitako lokaletan ibilgailua elektrikoak birkargatzeko puntuak jartzea, eta bestetik, kuotaren %50eko hobaria, gehienez, zerga udal kuotaren bidez ordaintzen duten subjektu pasiboentzat, baldin eta ekonomia zirkularrekin zuzenean lotutako xedea daukan jarduera ekonomikoa egiten badute.

Trakzio Mekanikoko Ibilgailuen gaineko Zergari dagokionez, bide publikoetatik zirkulatzeko gai diren era honetako ibilgailuen titulartasuna, edozein delarik

intervenir en la producción o distribución de bienes o servicios.

Al igual que en ejercicios precedentes, se mantiene la exención para una parte de los contribuyentes sujetos a este impuesto.

Así, la exención se establece para los sujetos pasivos cuyo volumen de operaciones haya sido inferior a un millón de euros en el caso de Álava y Gipuzkoa, dos millones de euros en Bizkaia.

Los Ayuntamientos podrán incrementar las cuotas municipales fijadas en las tarifas del Impuesto aplicando un coeficiente de ponderación, determinado en función del volumen de operaciones del sujeto pasivo.

Subsiste la posibilidad para los Ayuntamientos de establecer, sobre las cuotas mínimas de las tarifas del impuesto o sobre las incrementadas por el coeficiente de ponderación, un coeficiente único para todas las actividades ejercidas en sus respectivos términos municipales. Este coeficiente se mantiene entre los valores de 0,8 y 2,2.

En el año 2022, Álava establece dos nuevas bonificaciones: una de hasta el 90% a favor de instalaciones de puntos de recarga para vehículos eléctricos en los locales afectos a la actividad económica, y por otro lado, una bonificación de hasta el 50% de la cuota correspondiente para los sujetos pasivos que tributen por cuota municipal y desarrollen una actividad económica cuyo objeto se encuentre directamente vinculado con la economía circular.

En cuanto al Impuesto sobre los Vehículos de Tracción Mecánica, tributo directo que grava la titularidad de los vehículos de esta naturaleza, aptos para circular por las

beranen mota eta kategoria, kargatzen duen zuzeneko tributua dena, lurralde historiko bakoitzak foru-arau bidez ezartzen duen tarifa-koadroan oinarrituta eskatzen da, eta udalek, gehienez 3 izango den koefizientea aplikatuz, zerga kuoten proportzionaltasuna onartu ahal izango dute, zergaldiaren denborari dagokionez.

Udal bakoitzak hobariak eman ahal izango ditu, ibilgailuak kontsumitzen duen erregai motaren, motorraren ezaugarrien eta antzinatasunaren arabera. Era berean, familia ugarietako hobariak ezarri ahal izango dituzte.

2022an, aukerako tokiko zergei eragiten dieten aldaketa onartuak honako hauek dira:

Eraikuntza, Instalazio eta Obren gaineko Zerga zeharkako tributu bat da, eta bere zerga-gaia sortzen da edozein eraikuntza, instalazio edo obra egiteagatik, horretarako obra edo hirigintza lizentzia jasotzea exijitzen denean, lizentzia hori jaso edo ez, edo erantzukizunezko aitortpena edo aurretiazko komunikazioa aurkeztu beharra dagoenean, baldin eta lizentzia ematea edo kontrol jarduera egitea zerga aplikatzen duen udalari badagokio.

Eraikuntza, Instalazio eta Obren gaineko Zerga, 2022an Arabak bi hobari berri ezartzen ditu: alde batetik, % 90eko hobaria, gehienez, ibilgailu elektrikoak birkargatzeko puntuak egiten diren eraikuntzetan, instalazioetan eta obretan. eta bestetik, % 50eko hobaria, gehienez, ekonomia zirkularrarekin zuzenean

vías públicas, cualesquiera que sean su clase y categoría, éste se exige con base al cuadro de tarifas que establece cada territorio histórico por norma foral, y que los Ayuntamientos podrán incrementar mediante la aplicación de un coeficiente que no podrá ser superior a 3, admitiéndose, por otra parte, la proporcionalidad de las cuotas tributarias, en relación al tiempo del periodo impositivo.

Las cuotas resultantes podrán ser bonificadas por cada ayuntamiento en función de la clase de carburante que consume el vehículo, de las características del motor y de la antigüedad del mismo. Asimismo, podrán establecer bonificaciones para familias numerosas.

En el año 2022, las modificaciones aprobadas que afectan a los impuestos locales de carácter potestativo se recogen a continuación:

El Impuesto sobre Construcciones, Instalaciones y Obras es un tributo indirecto cuyo hecho imponible está constituido por la realización, de cualquier construcción, instalación u obra para la que se exija obtención de la correspondiente licencia de obras o urbanística, se haya obtenido o no dicha licencia, o para la que se exija presentación de declaración responsable o comunicación previa, siempre que la expedición de la licencia o la actividad de control corresponda al ayuntamiento de la imposición.

En el Impuesto sobre Construcciones, Instalaciones y Obras, en 2022 Álava establece dos nuevas bonificaciones: una de hasta el 90% a favor de las construcciones, instalaciones u obras necesarias para la instalación de puntos de recarga para vehículos eléctricos, y por otro lado, una bonificación de hasta el

lotutako xedea duten jarduera ekonomikoen eraikuntzetan, instalazioetan eta obretan.

Hirilurren Balioaren Gehikuntzaren gaineko zerga zuzeneko tributu lokala da, lur horiek jasan dezaten eta, edozein titulu bidezko lur horien jabetza eskualdaketaren ondorioz edo aipatu lurren gaineko edozein gozameneko ondasun-eskubideren, jabaria mugatuz, osaketa edo eskualdaketaren ondorioz agerian jarri dadin balio gehikuntza kargatzen duena.

Hirilurren Balioaren Gehikuntzaren gaineko zerga dagokionez, Araban 2022an handitu egin dira Arabako udalek sortzapenaren unean lurraren balioari aplikatutako dakizkiokeen gehieneko koefizienteak, balio-gehikuntzaren sorreraren aldiaren arabera onartutakoak.

Bizkaiak udalek ezar dezaketen kargatasaren gehieneko ehunekoa igo du, % 15etik % 30era.

## **2. EAE-KO TOKI-OGASUNEN FINANTZAKETA**

### **2.a. Sarrera. EAEko Toki Ogasunen baliabideak**

Txosten honen aurreko kapituluetan Euskal Autonomia Erkidegoak dituen zerga-eskumenak zehaztu dira, baita zerga-sistema osatzen duen zerga bakoitzaren lotura-puntuak ere, Toki Ogasunen esparrua osatzen dutenak bereziki. Hala ere, EAEko udalerrien finantza-sistema aztertzea komeni da, lurralde erkidean indarrean dagoen sistemarekin lotu behar delako. Era

50% a favor de las construcciones, instalaciones u obras relacionadas con actividades económicas cuyo objeto se encuentre directamente vinculado con la economía circular.

El Impuesto sobre el Incremento del Valor de los Terrenos de Naturaleza Urbana es un tributo directo que grava el incremento del valor que experimenten dichos terrenos y se ponga de manifiesto a consecuencia de la transmisión de la propiedad de los mismos por cualquier título, o de la constitución o transmisión de cualquier derecho real de goce, limitativo del dominio, sobre los referidos terrenos.

En relación con el Impuesto sobre el Incremento de Valor de los Terrenos de Naturaleza Urbana, en 2022 en Álava se elevan los coeficientes máximos aplicables sobre el valor del terreno en el momento del devengo que pueden aprobar los ayuntamientos alaveses según el periodo de generación del incremento de valor.

Bizkaia incrementa el porcentaje máximo del tipo de gravamen, del 15% al 30%, que pueden fijar los Ayuntamientos.

## **2. LA FINANCIACIÓN DE LAS HACIENDAS LOCALES EN EL PAÍS VASCO**

### **2.a. Introducción. Los recursos de las haciendas locales en el País Vasco**

En capítulos anteriores de este Informe se detallan las competencias del País Vasco en materia tributaria y los puntos de conexión existentes en cada uno de los tributos que configuran el sistema tributario y, en particular, los que integran el área de las Haciendas Locales. No obstante, es interesante analizar el sistema de financiación de los Municipios del País Vasco, relacionándolo con el

horretara osatuko da txosten honek Euskal Ogasunari buruz eman nahi duen ikuspegi orokorra.

Toki-sektore publikoko finantzen jarduna arautzeko orduan erabiltzen den arau-esparruan Foru Arau hauexek dira oinarri, denak ere, toki-administrazioetako ogasunak arautzekoak: Arabako 1/2021 Araugintzako Foru Dekretua, Bizkaiko 9/2005 Foru Araua eta Gipuzkoako 11/1989 Foru Araua. Aipatutako arau horiek autonomia-printzipio eraginkorrak egiteko eta udal-finantzen burujabetasuna lortzeko finantza-sistema bideratzen dute. Ondorioz, toki-sektoreek finantza-tutoretza txikiagoa behar dute gaur egun. Hori bera gertatu da lurralde erkidean ere.

Ekonomia Itunean, 2002koan, 48. artikulua hauxe dio: "Toki-erakundeen eremuan Estatuak une bakoitzean egikaritzen dituen finantza-tutoretzako ahalmenak foru-aldundiei dagozkie; horrek ez du esan nahi, inola ere, EAEko toki-erakundeen autonomia araubide erkidea duten toki-erakundeena baino txikiagoa izango denik".

Beraz, baterako erantzukizun-sistema ezarri da. Horren bidez, toki-korporazioek beren finantza-baliabideak lortzeko eta erabiltzeko prozesuan parte har dezakete. Era berean, baliabide horien kopurua erabaki eta hura gastatzeko era antolatu dezakete, nahi erara.

Toki-ogasunei buruzko foru-arauek tokiko baliabide-sistema ezarri dute. Sistema horrek baliabide-iturri hauek ditu oinarrian:

- Zerga-alorrekoak ez diren baliabideak edo zuzenbide pribatukoak. Toki-

sistema vigente en Territorio Común y completando la visión de conjunto que este Informe pretende ofrecer sobre la Hacienda Vasca.

El marco normativo de la actividad financiera del sector público local reside en el Decreto Foral Normativo 1/2021 de Álava, la Norma Foral 9/2005 de Bizkaia y la Norma Foral 11/1989 de Gipuzkoa, reguladoras de las Haciendas Locales. Estas normas ordenan un sistema financiero encaminado a la efectiva realización de los principios de autonomía y suficiencia financiera municipal, lo que ha supuesto en la práctica una disminución de la tutela financiera sobre el sector local. Disminución que también se ha producido en el ámbito del territorio común.

En el artículo 48 del Concierto 2002 establece que "las facultades de tutela financiera que en cada momento desempeña el Estado en materia de imposición y ordenación de los tributos y precios públicos de las Entidades Locales corresponderán a las respectivas Diputaciones Forales, sin que ello pueda significar en modo alguno, un nivel de autonomía de las Entidades locales vascas inferior al que tengan las de régimen común".

Se ha establecido, por tanto, un sistema de corresponsabilidad, que permite a las Corporaciones Locales participar en el proceso de obtención y empleo de sus recursos financieros, y en la determinación de su volumen y en la libre organización de su gasto.

Las Normas Forales de Haciendas Locales establecen un sistema de recursos locales basado en tres fuentes de recursos diferentes:

- Recursos no tributarios o de derecho privado. Las Entidades Locales pueden



erakundeek kredituak eskura ditzakete, inbertsiokoak ez diren gastuak finantzatzeko; esaterako, aurrekontuen likidazioetan izandako defizitak estaltzeko, eta, premiazko eta urgentziazko arrazoiak gertatzen badira, gastu arruntei aurre egiteko. Aurrekontu-aldaketako espedienteen bidez eskura ditzakete kreditu horiek. Halaber, diruzaintzako eragiketak egin ditzakete, ekitaldiaren amaierako dataz haragoko epemugaz. Horrez gain, beste diru-sarrera batzuk lor ditzakete, bai ondarezko edo zuzenbide pribatuko eragiketak eginez, bai haien eskumenpeko isunetatik eta zehapenetatik dirua eskuratuz.

- Zerga-baliabideak. Zerga, tasak eta zerga bereziak ezberdinak direla kontuan hartu eta aldaketarik garrantzitsuenak atal honetan gertatu direla esan behar da. Horrek udalerrriak tokiko finantza-sisteman parte hartzera eta horretaz arduratzera bultzatu ditu.

Hamar zerga zeuden lehen, orain berriz, bost. Horietako bi, hots, Eraikuntza, Instalazio eta Obren gaineko Zerga eta Hiri-lurren Balio gehikuntzearen gaineko udal-zerga aukerazkoak dira Udalarentzat. Ondasun Higiezinaren gaineko Zergak, Ekonomia-jardueren gaineko Zergak eta Trakzio Mekanikoko Ibilgailuen gainekoak, berriz, derrigorrezkoak dira; ez dute zerga ezartzeko erabakirik behar, zerga-elementuren bat aldatu nahi ez badute behintzat. Beste kontzeptu bat ere sortu da: prezio publikoa. Tokiko finantza-araubidea dinamizatzea eta hari errealitate ekonomikora egokitzeko ahalmena ematea da kontzeptu horren helburua.

acceder al crédito para los supuestos distintos a la financiación de los gastos de inversión, cuales son la cobertura del déficit en la liquidación de sus presupuestos y la financiación en casos extremos, por razones de necesidad y urgencia, de gastos corrientes por la vía de los expedientes de modificación presupuestaria. Pueden concertar operaciones de tesorería con vencimiento posterior a la fecha de cierre de un ejercicio. Además, podrán obtener otros ingresos procedentes de su patrimonio o de derecho privado, así como de las multas y sanciones en el ámbito de sus competencias.

- Recursos tributarios. En este apartado, partiendo de la distinción entre impuestos, tasas y contribuciones especiales, es donde se han producido los cambios más importantes, favoreciendo la participación y compromiso de los Municipios en el sistema financiero local.

De los diez impuestos existentes se ha pasado a cinco, teniendo dos de ellos, el Impuesto sobre Construcciones, Instalaciones y Obras y el Impuesto Municipal sobre el Incremento de Valor de los Terrenos de Naturaleza Urbana, carácter potestativo para el Municipio. Mientras los Impuestos sobre Bienes Inmuebles, sobre Actividades Económicas y sobre Vehículos de Tracción Mecánica son de exacción obligatoria y no necesitan acuerdo de imposición, salvo que deseen modificar alguno de los elementos del Impuesto. Se ha instrumentado también un nuevo concepto, el precio público, con el fin de dotar al régimen financiero local de un mayor dinamismo y capacidad de adaptación a la realidad económica.



- Zerga itunduetan, itundu gabekoetan eta beste diru-sarrera publikoetan parte hartzea. Toki-erakundeen finantza-kaudimena bermatzen duen mekanismo automatikoa da. Kaudimen hori konstituzio-zuzenbideak eman dio. Osaera materialari dagokionez esan behar da bilketa likidoaren ehuneko bat dela.

## 2.b. Arau orokorrak

EAEko tokiko finantza-sistemaren ildo nagusiak azaroaren 25eko 27/1983 Legean daude jasota, lege hori baita Autonomia Erkidego Osorako Erakundeen eta bertako lurralde historikoetako Foru Erakundeen arteko Harremani buruzkoan (LHL).

Euskadiko Toki Erakundeei buruzko apirilaren 7ko 2/2016 Legeak Euskadiko gobernuaren hiru erakunde-mailen arteko artikulazio-prozesua osatu du eta IX. tituluaren II. kapituluaren EAEko udalerrien eta gainerako toki-erakundeen finantzaketa arautzen da.

Lege horretan arau orokor gisa ezartzen da finantzaketa baldintzarik gabekoa dela eta baldintzapeko finantzaketa salbuespena dela, Tokiko Autonomiaren Europako Gutunaren printzipioekin bat etorrita. (111. art.)

Zorpetzeko erregimenari eta kontabilitateari dagokionez, 2/2016 Legean ezarri legez, EAEko toki-ogasunak eta foru ogasunak eta EAEko Ogasun Nagusia egoki daitezten, udalerriek eta toki-erakundeek itundu nahi dituzten urtebete baino gehiagoko mailegu-eragiketak lurralde historikoen eragiketekin eta Euskal Autonomia Erkidegoaren zorpetze-politikarekin koordinatu eta

- Participación en los tributos concertados, no concertados y demás ingresos públicos. Se configura como un mecanismo automático que garantiza la suficiencia financiera de las Entidades Locales, derivada de su consideración como derecho constitucional. Materialmente está constituida por un porcentaje sobre la recaudación líquida.

## 2.b. Normativa general

Las líneas generales del sistema de financiación local en el País Vasco se hallan contenidas en la Ley 27/1983, de 25 de noviembre, de Relaciones entre las Instituciones Comunes de la Comunidad Autónoma y los Órganos Forales de sus Territorios Históricos (LTH).

La Ley 2/2016, de 7 de abril, de Instituciones Locales de Euskadi ha completado el proceso de articulación entre los tres niveles institucionales de gobierno de Euskadi y en el capítulo II de su título IX se regula la financiación de los municipios vascos y las demás entidades locales.

En dicha Ley se establece, como regla general, el carácter incondicionado de su financiación y el carácter excepcional de la financiación condicionada, de acuerdo con los principios de la Carta Europea de Autonomía Local. (art.111)

En cuanto al régimen de endeudamiento, presupuestario y contabilidad la Ley 2/2016 señala que a los efectos de una plena articulación de las haciendas locales con las haciendas forales y con la Hacienda General del País Vasco, las operaciones de crédito de plazo superior a un año que deseen concertar los municipios y demás entidades locales vascas se coordinarán y armonizarán con las de los territorios históricos y con la política de endeudamiento

harmonizatuko dira Herri-Dirubideen Euskal Kontseiluan.

Horrez gain, eragiketok lurralde historikoetako foru organoek onartutako arauen bidez arautuko dira eta Euskal Autonomia Erkidegoko erakunde komunek erabilitako irizpideekin bat datozenak aplikatu behar dira aurrekontu-prozedurari eta kontabilitate publikoari dagokionez, informazio-ondoreetarako, EAEko sektore publiko osoa sendotze aldera.

Udalerriek tributu itunduetan duten eskuhartzea 117. artikuluan ezarritakoaren arabera arautuko da, alegia, toki-ogasunek parte hartu ahal izango dute Kontzertu Ekonomikoa dela-eta lurralde historikoek eskuratzen dituzten tributuen etekinetan, behin etekin horietatik kendu ondoren bai Estatuari ordaindu beharreko kupoa, bai Autonomia Erkidegoari egin beharreko ekarpena, nola eta, baliabideen banaketarako eta foru-aldundiek Euskal Autonomia Erkidegoaren aurrekontuak finantzatzeko egin beharreko ekarpenen zehaztapenerako metodologia definitzen duen legean, une bakoitzean indarrean dagoen bertsioan, aipatzen den eran.

Halaber, 117.2 artikuluan ezarri bezala, toki-ogasunek itundutako tributuen etekinean duten parte hartzeari buruzkoa da, eta agindu hori errepikatu egiten da bertan: Udalei ordenamendu juridikoak aurreikusten dizkieten eskumenen eta zerbitzuen arabera egokia den baliabide-maila bermatu behar zaie. Baliabide-maila hori, inola ere, ez da izango araubide komuneko legeria aplikatzeagatik legokiekeena baino apalagoa.

118. artikuluan ezarri legetxe, lurralde historiko bakoitzean haien baitako toki-erakundeek zenbateko parte hartzea izango duten zehaztea lurralde historiko horietako foru-organoen eskumena da.

de la Comunidad Autónoma en el seno del Consejo Vasco de Finanzas Públicas.

Además, se regularán por las normas que aprueben los órganos forales de los territorios históricos y deberán de aplicar criterios homogéneos a los utilizados por las instituciones comunes de la Comunidad Autónoma en materia de procedimiento presupuestario y contabilidad pública, con el fin de obtener, a efectos informativos, la consolidación de todo el sector público vasco.

La participación de los municipios en los tributos concertados se regula en el artículo 117 estableciendo que las haciendas locales participarán en el rendimiento de los tributos que los territorios históricos obtengan en virtud del Concierto Económico, una vez descontado el cupo a satisfacer al Estado y las aportaciones a la Comunidad Autónoma en los términos previstos en la ley reguladora de la metodología de distribución de recursos y determinación de las aportaciones de las diputaciones forales a la financiación de los presupuestos de la Comunidad Autónoma de Euskadi vigente en cada momento.

Además, el apartado 2 del artículo 117 establece que deberá garantizarse para el conjunto de los municipios un nivel de recursos de conformidad con las competencias y servicios de su titularidad previstos en el ordenamiento jurídico, que en ningún caso será inferior al que les correspondería por aplicación de la legislación de régimen común.

El artículo 118 señala que la determinación de la participación que en cada territorio histórico corresponde a cada una de sus entidades locales es competencia de los órganos forales de dicho territorio

Herri-Dirubideen Euskal Kontseiluak akordioaren bidez ezarriko du udalerriek tributu itunduetan izan behar duten eskuhartze gutxienekoa.

Apirilaren 7ko 2/2016 Legearen bigarren xedapen iragankorraren arabera, baliabideen banaketarako eta Euskal Autonomia Erkidegoaren aurrekontuak finantzatzeko foru aldundien ekarpenak zehazteko metodologiaren indarreko Legearen xedapenei eutsiko zaie, eskumen propioak eta EAEko erakunde-mailen finantzaketa orokorrean aztertu arte, EAEko administrazioaren gastu publikoaren banaketa egokia bermatzeko, lehen xedapen iragankorrean xedatu bezala.

Alde horretatik, urriaren 7ko 4/2021 Legeak, Euskal Autonomia Erkidegoaren aurrekontuak finantzatzeko foru-aldundiek 2022-2026 aldian egingo dituzten ekarpenak zehazteko eta baliabideak banatzeko erabiliko den metodologia onartu zuen. V. kapitulua toki-erakundeek zerga itunduetan duten partaidetzari buruzkoa da. 21. artikulua 1. atalean honako hau ezartzen da: "Lurralde historikoetako foru-organoek, Ekonomia Itunean eta 27/1983 Legean aitortutako ahalmenei kalterik egin gabe, finantza-nahikotasunaren eta arrisku partekatuen printzipioei jarraituko diete, lurralde historikoei dagozkien diru-sarrera itunduetan toki-erakundeek urtero izango duten partaidetza ezartzean".

Bestalde, 20. artikulua 2. atalak honako hau xedatzen du: "Lurralde historikoetako foru-organoek, finantzaketa orokorraren bidez eta, hala badagokio, inbertsio-plan espezifikoaren bidez, beren mendeko toki-erakundeek

histórico. El Consejo Vasco de Finanzas Públicas establecerá, mediante acuerdo, un nivel mínimo de participación municipal en los tributos concertados.

Según la disposición transitoria segunda de la Ley 2/2016, de 7 de abril se mantendrán en vigor las disposiciones de la actual Ley de Metodología de Distribución de Recursos y de Determinación de las Aportaciones de las Diputaciones Forales a la Financiación de los Presupuestos de la CAE, hasta la realización del análisis general de las competencias propias y de la financiación de los distintos niveles institucionales de la CAE para asegurar una distribución adecuada del gasto público en la Administración vasca previsto en la disposición transitoria primera.

En este sentido, la Ley 4/2021, de 7 de octubre, aprueba la metodología de distribución de recursos y la determinación de las Aportaciones de las Diputaciones Forales a la financiación de los Presupuestos de la Comunidad Autónoma del País Vasco aplicable al período 2022-2026. El capítulo V, se refiere a la participación de los entes locales en los tributos concertados. En el apartado 1 del artículo 21 se establece que "Los órganos forales de los territorios históricos, sin perjuicio de sus facultades reconocidas en el Concierto Económico y en la Ley 27/1983, atenderán a los principios de suficiencia financiera y riesgo compartido al establecer anualmente la participación de las entidades locales en los ingresos concertados correspondientes a los territorios históricos."

Por su parte, el apartado 2 del artículo 20, dispone que "los órganos forales de los territorios históricos destinarán, a través de la financiación general y, en su caso, de los planes específicos de inversión, a las entidades locales de ellos dependientes,

bideratuko diete, tributu itunduen bilketan parte izan dezaten, lurralde historikoan erabilgarri dauden baliabideen % 39,23 gutxienez, honako adierazpen honen arabera kalkulaturik

$$RD_i = R_i - D_i - P_i - AG_i - T_i \pm FG_i$$

non:

$RD_i$  = baliabide erabilgarriak

$R_i$  = banatu beharreko diru-sarrerak

$D_i$  = kupoak zehazteko metodologiatik datozen kenkariak, 2. artikuluan aipatzen direnak

$P_i$  = 3. artikuluan aipatzen den kenkari berezia

$AG_i$  = erakunde erkideentzako ekarpen orokorra

$T_i$  = Erakunde erkideek foru-aldundiei egindako eskualdaketa berrien balorazioa, 9.1 artikuluan aipatzen dena

$FG_i$  = Egokitzapenerako Funts Orokorraren zenbateko garbia

$i$  azpi-indizeak adierazten du kontzeptu bakoitzaren zenbatekoa lurralde historiko bakoitzari benetan dagokiona izango dela.

## **2.c. Lurralde historiko bakoitzeko toki-finantzaketa**

### **2.c.1. Arabako Lurralde Historikoa**

Abenduaren 21eko 33/2021 Foru Arauak, 2022rako Arabako Lurralde Historikoko aurrekontuak onartu zituen.

Indarrean dagoen araudiari eta aurreikusitako diru-sarrerei jarraiki, toki-erakunde finantzaketarako foru-funtsa,

en concepto de participación en la recaudación por tributos concertados, como mínimo el 39,23 % de los recursos disponibles del territorio histórico, calculados como resultado de la siguiente expresión:

$$RD_i = R_i - D_i - P_i - AG_i - T_i \pm FG_i$$

siendo:

$RD_i$  = recursos disponibles

$R_i$  = ingresos sujetos a reparto

$D_i$  = deducciones procedentes de la metodología de señalamiento del cupo a las que se refiere el artículo 2

$P_i$  = deducción especial a la que se refiere el artículo 3

$AG_i$  = aportación general a las instituciones comunes

$T_i$  = valoración de los nuevos traspasos desde las instituciones comunes a las diputaciones forales a los que se refiere el artículo 9.1

$FG_i$  = importe neto del Fondo General de Ajuste

El subíndice  $i$  indica que el importe de cada concepto será el efectivamente correspondiente a cada territorio histórico.

## **2.c. Financiación local en cada Territorio Histórico**

### **2.c.1. Territorio Histórico de Álava**

La Norma Foral 33/2021 de 21 de diciembre, aprueba los Presupuestos del Territorio Histórico de Álava para el ejercicio 2022.

El Fondo Foral de Financiación para las Entidades Locales, FOFEL, se fija en 247.069 miles de euros, conforme a la

TEFFF, 247.069 mila eurokoa da. Era berean, eta Arabako Toki Er Finantzatzeko Foru Funtza arautzen duen ekainaren 30eko 19/1997 Foru Arauaren 7. artikuluko 2. idatz-zatian ezarritakoarekin bat etorriz, 5.168 mila euroko osagarri gehigarria ematen zaio Arabako Lurralde Historikoaren aurrekontuen kontura Toki Erakundeak Finantzatzeko Foru Funtzari.

Udalek itundu gabeko zergetan duten partaidetza nola ordaindu zehazteko orduan (2002ko Ekonomia Itunaren 51. artikulua), Estatuko Administrazioak ezarri zituen kopuru eta epe berberak finkatu dira. Indarreko araudiaren eta aurreikusitako diru-sarreraren arabera, Obra eta Zerbitzuen Foru Planak 17.303 mila euroko aurrekontua du.

Ekainaren 30eko 19/1997 Foru Arauak arautzen du itundutako diru-sarreraren toki-erakundeek (koadrilak, udalak eta kontzejuak) zein eratako partaidetza duten. Foru-arau horren III. tituluan zehazten da toki-erakundeen finantzaketarako foru-funtzaren zenbatekoa nola banandu behar den urtero. Ekitaldi bakoitzerako funts-hornidura lurralde historikoaren baliabide erabilgarrien % 35,94 izan behar da, gutxienez abenduaren 21eko 33/2021 Foru Arauaren arabera; foru-arau horrek 19/1997 Foru Araua aldatu zuen. Toki-erakundeek funts horretatik jasotzen dituzten ekarpenak aurrekontuko zenbatekoaren kargura egiten dira. Kopuru horiek beren ogasunen baliabide arruntak dira, erabilera librekoak eta baldintzarik gabekoak, toki-araubideko araudiaren arabera toki-erakundeek eskaini beharreko zerbitzu guztiei eutsi ahal izateko, kuadrillei eskualdatutako edo bideratutako zerbitzuak emateko jasotako

normativa vigente y los ingresos previstos. Asimismo, y de acuerdo con lo establecido en el apartado 2 del artículo 7 de la Norma Foral 19/1997, de 30 junio, reguladora del Fondo Foral de Financiación de las Entidades Locales de Álava, se dota un complemento adicional al Fondo Foral de Financiación de las Entidades Locales con cargo a los Presupuestos del Territorio Histórico de Álava de 5.168 miles de euros.

El abono de las participaciones municipales en los tributos no concertados (artículo 51 del Concerto Económico de 2002) se ordena por los mismos importes y periodicidad con que se libra por parte de la Administración del Estado. El Plan Foral de Obras y Servicios se presupuesta en 17.303 miles de euros, de acuerdo con la normativa vigente y los ingresos previstos.

La Norma Foral 19/1997, de 30 de junio, recoge la participación de las Entidades Locales (Cuadrillas, Ayuntamientos y Concejos) en la imposición concertada. Su Título III está dedicado a la distribución anual del importe de la dotación del Fondo Foral de Financiación de las Entidades Locales, dotado para cada ejercicio con, al menos, el 35,94% de los recursos disponibles del Territorio Histórico de acuerdo con la Norma Foral 33/2021, de 21 de diciembre, que modifica la Norma Foral 19/1997. Las aportaciones que reciben del Fondo las Entidades Locales, con cargo a la cantidad presupuestada, constituyen un recurso ordinario de sus respectivas Haciendas, de libre disposición y no condicionado para el sostenimiento de todos los servicios que deben prestar conforme a la legislación de régimen local salvo las cantidades percibidas para la prestación de servicios traspasados o las

zenbatekoen kasuan izan ezik, hau da, arauan bertan aipatutako kasuetan.

Lau partaidetza-mota daude:

a) Zerbitzuak eskaintzeagatik ematen zaien partaidetza, baldin eta zerbitzu horiek Arabako Foru Aldunditik Arabako toki-erakundeetara pasatakoak badira.

b) Koadrila bakoitzari ematen zaion partaidetza-kopuru finkoa, 67.613,86 eurokoa, eta gastu konkretuetarako koadrilei emandako beste diru-hornidura batzuk.

Kontzejuen, udalen eta koadrilen oinarrizko partaidetza: aurreko bi partaidetzak kenduta daudela, TEFFFen % 27. Biztanleria-gune bakoitzak ematen dituen oinarrizko toki-zerbitzu publikoen arabera kalkulatu da.

Honela banatzen da zerbitzu bakoitzari esleitutako zenbatekoa: zerbitzua ematen den gune bakoitzaren biztanle-indizeari erreparatuta, eta, zerbitzu-eremuaren sakabanatze-indizeari begiratuta. Halaber, kontuan hartzen dira derrigorrezko hezkuntza indizea eta osasun zerbitzuen hartzaile potentzialen kopurua. Zerbitzu bakoitzari dagokion zenbatekoa zehaztu ondoren, zerbitzua emango duen toki-erakundeari ematen zaio.

d) Udalek partaidetza osagarria izango dute bakoitzak bere populazio tamainaren arabera eman beharreko udal-zerbitzuen garrantzia aintzakotzat hartuta: aurreko a) eta b) partaidetzak kenduta daudela, TEFFFen % 73.

Abenduaren 20ko 17/2011 Foru Arauak, hamargarren xedapen gehigarrian, xedapen iragankor berri bat gehitzen dio

destinadas a las Cuadrillas en los casos señalados en la propia Norma.

Se distinguen cuatro tipos de participaciones:

a) Participación por la prestación de servicios que, en su caso, se traspasen desde la Diputación Foral de Álava a las Entidades Locales alavesas.

b) Participación fija de 67.613,86 euros a cada Cuadrilla y otras dotaciones a las Cuadrillas, afectadas a la financiación de gastos concretos.

c) Participación básica de Concejos, Ayuntamientos y Cuadrillas: 27% del FOFEL una vez deducidas las dos participaciones anteriores. Se calcula en función de la prestación de los servicios públicos locales básicos de cada núcleo de población.

La cantidad resultante se distribuye fundamentalmente en función del índice de población y del índice de dispersión de cada núcleo en que se presta el servicio. También se utilizan el índice de escolaridad obligatoria y la población potencialmente receptora de los servicios sanitarios. Determinada la cantidad correspondiente a cada servicio, se destina a la Entidad Local que efectivamente preste el servicio de que se trate.

d) Participación complementaria de los Ayuntamientos en función de los servicios de carácter municipal que deben prestar según su tamaño poblacional: 73% del FOFEL una vez deducidas las participaciones a) y b) anteriores.

La Norma Foral 17/2011, de 20 de diciembre, en su Disposición Adicional décima añade una nueva Disposición

ekainaren 30eko 19/1997 Foru Arauari. Xedapen horretan, bederatzigarren xedapen gehigarriko 2 b) idatz-zatian aipatzen den 10 urteko epean, partaidetza osagarriaren kargura udal bakoitzari dagokion esleipena arautzen da, modu honetan:

- 1) 21.035,42 euro finko udal bakoitzari.
- 2) Gainerakoa:
  - % 59, udalerrri bakoitzaren zuzenbidezko biztanle-kopuruaren arabera.
  - % 5, udalerrri bakoitzaren per capita ahalegin fiskalaren arabera, zuzenbidezko biztanleriaz haztatuta.
  - % 12,25 banatuko da, zuzenbidezko biztanleei erreparatuta, 1.000 biztanletik gorako udalen artean.
  - % 9,5 banatuko da, zuzenbidezko biztanleei erreparatuta, 5.000 biztanletik gorako udalen artean.
  - % 9,25 banatuko da, zuzenbidezko biztanleei erreparatuta, 15.000 biztanletik gorako udalen artean.
  - % 3ko partaidetza izango dute 50.000 biztanletik gorako udalek.
  - % 2 Arabako Foru Aldundiari konpentsatuko zaio 2011ko abenduaren 31n dagokion Toki Erakundeen Partaidetza Egonkortzeko Funtseko (TEPEF) saldoagatik.

Bestalde, urtarrilaren 26ko 1/2021 Foru Arauak eten egiten du 2021erako laugarren xedapen iragankorraren

Transitoria, la cuarta, a la Norma Foral 19/1997, de 30 de junio, donde se regula, durante el periodo de 10 años al que se refiere el apartado 2 b) de su Disposición Adicional novena, la asignación correspondiente a cada ayuntamiento con cargo a la participación complementaria de la siguiente manera:

- 1) 21.035,42 euros fijos a cada Ayuntamiento.
- 2) El resto:
  - 59% en proporción a la población de derecho de cada Municipio.
  - 5% según esfuerzo fiscal per cápita de cada Municipio, ponderado por su población de derecho.
  - 12,25% entre Ayuntamientos de más de 1.000 habitantes, según su población de derecho.
  - 9,5% entre Ayuntamientos de más de 5.000 habitantes, en proporción a su población de derecho.
  - 9,25% entre Ayuntamientos de 15.000 o más habitantes, según su población de derecho.
  - 3% a los Ayuntamientos de más de 50.000 habitantes.
  - 2% a la compensación a la Diputación Foral de Álava por el saldo del Fondo de Estabilización de Participación de las Entidades Locales (FEPEL) a 31 de diciembre de 2011.

Por su parte, la Norma Foral 1/2021 de 26 de enero suspende para 2021 la vigencia de la Disposición Transitoria cuarta y a



indarraldia eta 2022tik aurrera berriro indarrean jartzen du TEPEF-REN saldoa AFA-ri konpentsatzen bukatu arte.

Udal eta koadrila bakoitzari hiru hilean behin ematen zaie dagokien zenbatekoa, urte bakoitzeko urtarrileko, apirileko, uztailleko eta urriko azken egunean; zenbatekoa berdina izango da guztietan. Kontzejuari zenbatekoa sei hilean behin ematea onartu da, urte bakoitzeko urtarrileko eta uztailleko azken egun baliiodunean; zenbatekoa berdina izango da guztietan. Toki-erakundeek diru-aurrerapenak eska diezazkiekete foru-aldundiei. Diru hori Finantzaketarako Foru Funtsak toki-erakundeei ematen dien partaidetzari esker eskuratzeko dituzten baliabideetatik lor dezakete. Aipatu aurrerakinak ezarrita duten mugaeguna iristerako ordaindu beharko dira, eta, gehienez ere, dirua eman eta hurrengo hiruhilekoan erregularizatuko dira.

Maiatzaren 31ko 7/2009 Foru Arauak ekainaren 30eko 19/1997 Foru Arauaren IV. tituluko 16. artikulua aldatzen du, eta arau horren 16bis artikuluan toki-erakundeen alde edo aurka ondorioztatzen diren esleipenen egiazko esleipena erregularizatzen du, Toki Erakundeak Finantzatzeko Foru Funtsean Toki Erakundeen Partaidetza Egonkortzeko Funtsaren bitartez.

Abenduaren 20ko 17/2011 Foru Arauak, hamargarren xedapen gehigarriaren lehenengo paragrafoan, 19/1997 Foru Arauaren 16.1 artikuluko bigarren paragrafoa aldatzen du. Paragrafo horretan xedatzen denaren arabera, toki-erakundeen alde edo aurka izan litezkeen aldeak hurrengo ekitaldian jaso beharko lituzketen esleipenekin erregularizatuko dira; horrez gain, xedapen gehigarri berri bat gehitzen du, bederatzigarrena, zeinak 16.bis artikulua ezeztatzen baitu, 2012ko urtarrilaren 1etik aurrerako ondorioekin,

partir del ejercicio 2022 se reanuda hasta la completa compensación a la DFA del saldo de FEPEL.

El importe correspondiente a cada Ayuntamiento y Cuadrilla se libra trimestralmente, a partes iguales, el último día hábil de los meses de enero, abril, julio y octubre de cada año; el abono de la asignación aprobada para cada Concejo, se librá semestralmente, a partes iguales, el último día hábil de los meses de enero y julio de cada año. Las Entidades Locales podrán solicitar anticipos de tesorería a la Diputación Foral, a cuenta de los recursos que hayan de percibir correspondientes a su participación en el Fondo Foral de Financiación para las Entidades Locales. Estos anticipos deberán ser reembolsados a su vencimiento y en todo caso quedarán regularizados con el pago a cuenta del trimestre siguiente al de su concesión.

La Norma Foral 7/2009, de 31 de mayo, modifica el artículo 16 del título IV de la Norma Foral 19/1997, de 30 de junio, regulando en el artículo 16bis la liquidación efectiva de las asignaciones que resulten a favor o en contra de las entidades locales mediante el Fondo de Estabilización de la Participación de las entidades locales en el Fondo Foral de Financiación de las Entidades Locales.

La Norma Foral 17/2011 de 20 de diciembre en su Disposición Adicional décima apartado uno modifica el párrafo segundo del artículo 16.1 de la Norma Foral 19/1997 donde establece que las diferencias que puedan resultar a favor o en contra de las Entidades Locales se regularizarán con las asignaciones que les correspondan percibir en el ejercicio siguiente y añade una nueva disposición adicional, la novena, que anula el artículo 16.bis, con efectos desde el 1 de enero de 2012, y regula la devolución del saldo

eta 2011ko abenduaren 31n dagoen saldoa TEPEFek Arabako Foru Aldundiari itzultzea arautzen baitu.

Obra eta Zerbitzuen Foru Plana, azken batean, lan-tresna da, Arabako Foru Aldundiak toki-erakundeen inbertsio-planetan nola kooperatu behar duen arautzeko; 8/1993 Foru Arauak ez bezala, 19/1997 Foru Arauak ez dio plan horri inongo erreferentziarik egiten, beste Foru Arau batean dagoelako aparte araututa, diru-hornidurak ezartzeko; hau da, lurralde historikoak dituen baliabide erabilgarrien % 2,52 gutxienez. Obra eta Zerbitzuen Foru Plana apirilaren 12ko 9/2017 Foru Araua dago araututa, eta foru-arau horren bidez araututako lankidetzatresnetan ezarritako laguntzak hartu ahal izango dituzte Arabako Lurralde Historikoko kontzejuek, koadrilek eta udalek (Gasteizkoak izan ezik).

Arabako toki-erakundeek lurraldearen baliabide erabilgarrietan parte-hartzeko hirugarren tresna ekainaren 27ko 21/2013 Foru Araua, Auzo Harremanak sustatzeko ekimenetarako eta Arabako Toki Erakundeetan Obra Txikiak gauzatzeko laguntza programak arautzen dituena, da. Lehen programaren bidez 500 biztanle baino gutxiagoko kontzeju eta udaletan auzolanean egindako obra txikiak finantzatzen dira. Bestalde, bigarrenaren xedea arauan xedatutako jarduketan finantzaketa da, baldin eta euren kostua ez bada 35.000 eurotik gorakoa BEZa barne eta aldundiaren Tokiko Administrazioaren laguntzarik jaso ez bada; izan ere, kuadrillek, kontzejuek eta udalek –Gasteizkoa izan ezik– eska dezakete programan parte hartzeko. Programa horiek Arabako Lurralde Historikoaren baliabide erabilgarrien % 0,34 izango dute gutxienez (21/2013 Foru Arauaren 3. art.). 2022an programa

existente a 31 de diciembre de 2011 del FEPEL a la Diputación Foral de Álava.

Al contrario de la Norma Foral 8/1993, en la Norma Foral 19/1997 no se incluye referencia alguna al Plan Foral de Obras y Servicios, instrumento regulador de la cooperación de la Diputación Foral de Álava a los planes de inversión de las Entidades Locales, que es objeto de regulación separada en otra Norma Foral, y cuya dotación se establece en, al menos, el 2,52% de los recursos disponibles del Territorio Histórico. La Norma Foral 9/2017, de 12 de abril, regula el Plan Foral de Obras y Servicios, pudiendo acogerse a las ayudas establecidas en los instrumentos de cooperación regulados en la Norma Foral los Concejos, Cuadrillas y Ayuntamientos, excluido el de Vitoria-Gasteiz.

El tercer instrumento de participación de las Entidades Locales Alavesas en los recursos disponibles del Territorio se recoge en la Norma Foral 21/2013, de 27 de junio de 2013, que regula los programas de ayudas a las Iniciativas para el Fomento de las Relaciones Vecinales y a la Ejecución de Obras Menores. El primero de ellos financia obras menores realizadas por el sistema de veredas o auzolan en concejos y ayuntamientos de menos de 500 habitantes. Por su parte, el segundo tiene por objeto la financiación de las actuaciones previstas en la Norma cuyo coste total no supere los 35.000 euros IVA incluido y que no hayan sido objeto de otras ayudas del Departamento de Administración local de la Diputación, pudiendo acogerse al programa las Cuadrillas, los Concejos y los Ayuntamientos, excluido el de Vitoria-Gasteiz. Estos programas se dotarán con, al menos, el 0,34% de los recursos disponibles del Territorio Histórico de Álava (art.3 N.F. 21/2013). La cantidad

bi horietarako aurrekontua 2.338 mila eurokoa izan da.

### **2.c.2. Bizkaiko Lurralde Historikoa**

Udalerriek partaidetzak izango dituzte zerga itunduetako diru-sarreretan; eta partaidetza horiek Udalkutxa-Udalen Finantzaketarako Foru Funtza osatuko dute. Bizkaiko Lurralde Historikoaren 2022rako aurrekontu orokorreari buruzkoa da abenduaren 24ko 8/2021 Foru Araua; hor finkatuta dagoenez, 937.425 mila euroko kreditua emango zaio aipatu funtsari, honako irizpide hauen arabera banatuta:

1) Bilboko Udala finantzatzera zuzenduko den aurrekontu-kreditua 354.905 mila eurokoa izango da.

2) Ustekabeko gastuak eta Udalerrien Elkarteak finantzatzeko erabiliko diren aurrekontu-kredituak 7.031 eta 1.406 mila eurokoak dira, hurrenez hurren.

3) Bilbo kanpoan utzita, gainerako udalerrien finantzaketarako 574.084 mila euroko aurrekontu-kreditua erabiliko da. Honako hauek dira banaketa-irizpideak:

a) Udallerri bakoitzari 81.137 euro emango zaizkio.

b) Gainerakoa honako aldagai eta ehunekoaren arabera banatuko da:

- Zenbatekoaren % 80 banatuko da, udallerri bakoitzeko zuzenbidezko biztanleei erreparatuz.
- % 13 banatuko da, udallerri bakoitzeko zuzenbidezko biztanleei erreparatuta, ahalegin fiskalaren arabera haztatua.

presupuestada para estos dos programas en 2022 es de 2.338 miles de euros.

### **2.c.2. Territorio Histórico de Bizkaia**

Las participaciones de los Municipios en los ingresos por tributos concertados constituyen el Fondo Foral de Financiación Municipal-Udalkutxa. En la Norma Foral 8/2021, de 30 de diciembre, de Presupuestos Generales del Territorio Histórico de Bizkaia para 2022 se fija el crédito presupuestario destinado a dicho fondo en 937.425 miles de euros, distribuido con los siguientes criterios:

1) El crédito presupuestario destinado a la financiación del ayuntamiento de Bilbao se cifra en 354.905 miles de euros.

2) Los créditos presupuestarios destinados a la financiación de imprevistos y a la Asociación de Municipios se cifran respectivamente en 7.031 y en 1.406 miles de euros.

3) El crédito presupuestario destinado a la financiación del resto de Municipios, excluido Bilbao, se cifra en 574.084 miles de euros. Los criterios de distribución son los siguientes:

a) Cada municipio percibirá una asignación de 81.137 euros.

b) El resto se distribuirá de acuerdo a las variables y porcentajes siguientes:

- El 80% en función del número de habitantes de derecho de cada municipio.
- El 13% en función del número de habitantes de derecho de cada municipio, ponderado por su esfuerzo fiscal.

- Gainerako % 7 honako portzentaje eta aldagaien arabera banatuko da:
  - Haur-hezkuntza, lehen hezkuntza eta hezkuntza berezia aintzat hartuta, % 60, ikastetxe publikoetan dauden unitate-kopuruen arabera.
  - % 18, langabeziaren arabera.
  - Beste % 18, sakabanaketa-mailaren arabera.
  - Gainerako % 4, hondartzen arabera.
- El 7% restante en función de los siguientes porcentajes y variables:
  - El 60% en función del número de unidades escolares de educación infantil, primaria y especial existentes en centros públicos.
  - El 18% en función del paro.
  - El 18% en función de la dispersión.
  - El 4% restante en función de las playas.

Aurreko zenbakian aipatutako banaketa-irizpideak aplikatuta udalerrri bakoitzerako esleitu behar den aurrekontu-kreditutik, dagokion ordainketa egingo zaio bakoitzari, konturako ordainketa gisa; era horretara, beraz, kreditu horren hamabirena emango zaio bakoitzari hilero. Hileko lehen hogeit egunetan ordainduko zaie.

Abenduaren 30eko 8/2021 Foru Arauaren hamabigarren xedapen gehigarriak abenduaren 16ko 9/2005 Foru Araua aldatzen du, eta udalerriek zerga itunduetan duten partaidetzaren ehunekoa %39,29an finkatzen du.

Udalerriek tributu ez itunduetan duten parte-hartzea tributu itunduetan izandako parte-hartzearen ondoriozko ehuneko berberetan banatuko da (2022ko aurrekontuen 8/2021 Foru Arauaren 32. art.).

### **2.c.3. Gipuzkoako Lurralde Historikoa**

Gipuzkoako Lurralde Historikoaren Aurrekontu Orokorrak onartzeko eman zen abenduaren 22an 6/2021 Foru Araua; horren bitartez, Udalen Finantzaketarako Foru Funtzari (UFFF) 568.307 mila euro esleitu zaizkio 2022an, Ekonomia Itunaren baliabideetan parte hartzeko. Hori horrela

Con cargo al crédito presupuestario resultante para cada municipio de la aplicación de los criterios de distribución contenidos en el número anterior, se efectuará un pago a cuenta mensual a cada uno de ellos, por importe de la doceava parte de dicho crédito. El pago se efectuará en los primeros veinte días de cada mes.

La disposición adicional decimosegunda de la Norma Foral 8/2021, de 30 de diciembre, modifica la Norma Foral 9/2005 de 16 de diciembre y fija el porcentaje de participación de los municipios en los tributos concertados en el 39,29%.

La distribución de la participación de los Municipios en los tributos no concertados se hará con los mismos porcentajes que resulten de la participación en los tributos concertados (art. 32 N.F. 8/2021, de presupuestos para 2022).

### **2.c.3. Territorio Histórico de Gipuzkoa**

La Norma Foral 6/2021, de 22 de diciembre, por la que se aprueban los Presupuestos Generales del Territorio Histórico de Gipuzkoa fija la dotación del Fondo Foral de Financiación Municipal, FFFM, para 2022 en la cantidad de 568.307 miles de euros, en concepto de

egin da, UFFF arautzen duen 15/1994 Foru Arauaren 2. artikulua araututakoa betetzeko.

Urriaren 7ko 4/2021 Legearen bidez onartutako Euskal Autonomia Erkidegoko aurrekontuak finantzatzeko foru-aldundien ekarpenak zehazteko eta baliabideak banatzeko metodologiaren 20. artikuluan adierazitako gutxieneko ehunekoa % 39,96koa da lurralde horretan. Ehuneko hori abenduaren 12ko 6/2021 Foru Arauaren bigarren azken xedapenean finkatu da, 12/2012 Foru Arauan finkatutako ehunekoa aldatzen duenean.

15/1994 Foru Arauak xedatutakoaren arabera, honela banatuko da Udalen Finantzaketarako Foru Funtzaren zenbateko osoa:

1. Gipuzkoako udalerrien artean banatuko da % 99,85. Hauek dira banaketa-irizpideak:

- 1.100 biztanletik beherako udalerriei % 1,2, zenbateko finko hauek emango zaizkie:

200 biztanle artekoei.....84.141,69 €

201 eta 400 artekoei.....72.121,45 €

401 eta 600 artekoei.....60.101,21 €

601 eta 1.000 artekoei....36.060,73 €

1.001 eta 1.100 artekoei 24.040,48 €

- % 90 banatzen da, udalerrien zuzenbidezko biztanleen proportzio zuzenari erreparatuta.
- % 2,15 Donostiari esleituko zaio, hiriburua den aldetik.

participación en los recursos del Concierto Económico de acuerdo a lo previsto en el artículo 2 de la Norma Foral 15/1994, reguladora del FFFM.

El porcentaje mínimo señalado en el artículo 20 de la metodología de distribución de recursos y determinación de las aportaciones de las Diputaciones Forales a la financiación de los presupuestos de la Comunidad Autónoma del País Vasco aprobada por Ley 4/2021 de 7 de octubre, se fija en este territorio en un 39,96%. Este porcentaje ha sido fijado en la segunda disposición final de la Norma Foral 6/2021 de 12 de diciembre, que modifica el porcentaje fijado en la NF.12/2012.

Según lo dispuesto en la Norma Foral 15/1994, la cuantía total del Fondo Foral de Financiación Municipal se distribuirá del siguiente modo:

1. El 99,85% entre los Municipios de Gipuzkoa según los criterios siguientes:

- 1,2% entre Municipios de hasta 1.100 habitantes, con los importes fijos:

Hasta 200.....84.141,69 €

De 201 a 400.....72.121,45 €

De 401 a 600.....60.101,21 €

De 601 a 1.000.....36.060,73 €

De 1.001 a 1.100.....24.040,48 €

- 90% en proporción directa a los habitantes de derecho de los Municipios.
- 2,15% se asignará a San Sebastián, por razón de capitalidad.

- % 3, Udalerri bakoitzaren errentaren alderantzizko proportzioan, zuzenbidezko biztanleen kopuruaren arabera haztatuta.
- % 3,5, udalerri bakoitzeko ahalegin fiskalaren proportzio zuzenean, zuzenbidezko biztanleen kopuruaren arabera haztatuta.

2. Funtseko zenbatekoaren gainerako % 0,15 EUDEL, Euskal Herriko Udalen Elkartea, finantzatzera bideratzen da berariaz.

Gipuzkoako Foru Aldundiak hiru hilean behin, hau da, otsailean, maiatzean, abuztuan eta azaroan emango dizkie udalerriei hasieran finkatutako zenbatekoen laurdena, gerora likidazioa egin beharko dela jakinda.

Abenduaren 23ko 9/2008 Foru Arauaren hamahirugarren xedapen gehigarriak 15/1994 Foru Araua aldatzen du, eta paragrafo bat gehitzen dio 6. artikuluari, eta honela idatzita geratuko da:

“4. Salbuespen gisa, aurreko 2. apartatuan aipatutako behin betiko likidaziotik Foru Aldundiaren alde atera daitezkeen saldoak geroratu edo zatikatu daitezke, Diputatuen Kontseiluak kasu bakoitzerako erabakitzen dituen moduan eta baldintzetan”.

Ekonomia Ituneko 51. artikulua araututakoa betez, Gipuzkoako Foru Aldundiak Gipuzkoako toki-erakundeen artean banatu behar ditu itundu gabeko zergen zeharkako ekarpenetatik izan dituen diru-sarrerak.

## **2.d. Lurralde erkideko udalerrien finantzaketa**

2022an, 2022rako Estatuko Aurrekontu Orokorrei buruzko abenduaren 28ko

- 3% en proporción inversa a la renta de cada Municipio ponderada por el número de sus habitantes de derecho.
- 3,5% en proporción directa al esfuerzo fiscal de cada Municipio ponderado por el número de sus habitantes de derecho.

2. El 0,15% restante del total de la cuantía del Fondo se destina a la financiación específica de la Asociación de Municipios Vascos, EUDEL.

Trimestralmente, en los meses de febrero, mayo, agosto y noviembre, la Diputación Foral hará efectivo el pago a favor de los Municipios de la cuarta parte de las cantidades inicialmente previstas, sin perjuicio de la liquidación.

La Disposición Adicional Decimotercera de la Norma Foral 9/2008, de 23 de diciembre, modifica la Norma Foral 15/1994, añadiendo un apartado al artículo 6 en los siguientes términos:

“4. Excepcionalmente, los saldos a favor de la Diputación Foral que, en su caso, resulten de la liquidación definitiva citada en el apartado 2 anterior podrán ser objeto de aplazamiento o fraccionamiento en los términos y en las condiciones que, para cada supuesto, acuerde el Consejo de Diputados”.

La aportación indirecta mediante participación en tributos no concertados se distribuirá por la Diputación Foral entre los Municipios de Gipuzkoa, de acuerdo a lo previsto en el Concierto Económico (artículo 51).

## **2.d. Financiación de los Municipios en Territorio Común**

La participación de los Municipios en los tributos del Estado, en 2022 según lo



22/2021 Legean ezarritakoaren arabera, udalerriek Estatuaren tributuetan duten partaidetza martxoaren 5eko 2/2004 Legegintzako Errege Dekretuak onartutako Toki Ogasunen Legearen Testu Bateratuan (LTOLTB) bildutako arauen arabera zehaztuko da.

1. Udalerrri bakoitzaren partaidetza dela eta Finantzaketarako Funts Osagarrian 2022an egin beharreko konturako ekarpenen kopuru osoa berariaz kontsignatutako kredituan jasoko da Toki Erakundeekiko Finantza Koordinazioko Zuzendaritza Orokorreko 942M Programaren 38. Sekzioko 21. Zerbitzuan. Udalerrri horiek Tokiko Ogasunak arautzekoa den martxoaren 5eko 2/2004 Legegintzako Errege Dekretuak onartutako Toki Ogasunen Legearen Testu Bateratuko 111. artikulua araututako eremu subjektibokoak izango dira.

Zenbateko hori zehazteko, 2004ko behin betiko partaidetzaren % 95 hartuko da kontuan, eta martxoaren 5eko 2/2004 Legegintzako Errege Dekretuak onartutako Toki Ogasunen Legearen Testu Bateratuko 121. artikuluan azaldutako metodologia aplikatuko da. Era berean, hala badagokio, abenduaren 30ko, 11/2020 Legearen 86. artikuluan xedatutakoa kontutan izango da.

Aurreko zenbatekoari Ekonomia Jardueren gainera Zergaren erreformaren ondoriozko diru-sarreraren murrizketen konpentsazioen % 95 gehituko zaio, Estatuak 2022an 2004arekin alderatuta tributuen bidez lortutako diru-sarreraren arabera eguneratuta, behin betikoak, eta 2006arekin alderatuta, gehigarriak.

Finantzaketarako Funts Osagarrian 2022an egin beharreko konturako ekarpenak hileroko ordainduko dira,

establecido en la Ley 22/2021, de 28 de diciembre, de Presupuestos Generales del Estado para el año 2022, se determinará con arreglo a las normas contenidas en el Texto Refundido de la Ley Reguladora de las Haciendas Locales aprobado por Real Decreto Legislativo 2/2004, de 5 de marzo (TRLRHL).

1. El montante global de las entregas a cuenta de la participación de cada municipio incluido en el ámbito subjetivo del artículo 111 del Texto Refundido de la Ley Reguladora de las Haciendas Locales, aprobado por Real Decreto Legislativo 2/2004, de 5 de marzo, en el Fondo Complementario de Financiación correspondiente a 2022 se reconocerá con cargo al crédito específico consignado en la Sección 38, Servicio 21, Secretaría General de Financiación Autonómica y Local. Entidades Locales, Programa 942M.

El citado importe se determinará a partir del 95% de la participación definitiva del año base 2004 y aplicando la metodología del artículo 121 del Texto Refundido de la Ley Reguladora de las Haciendas Locales, aprobado por Real Decreto Legislativo 2/2004 de 5 de marzo. Asimismo, en su caso, se tendrá en cuenta lo dispuesto en el artículo 86 de la Ley 11/2020, de 30 de diciembre

A la cantidad anterior, se le añadirá el 95% de las compensaciones por mermas de ingresos derivadas de la reforma del Impuesto sobre Actividades Económicas actualizadas en los mismos términos que los ingresos tributarios del Estado en 2022 respecto a 2004, las definitivas, y respecto a 2006, las adicionales.

Las entregas a cuenta de la participación en el Fondo Complementario de Financiación para 2022, serán abonadas



zenbateko osoaren hamabirena hilabete bakoitzean, hain zuzen ere.

Estatuko zergen diru-sarreraren igoera erabaki ondoren, behin betiko likidazioa egingo da.

Finantzaketarako Funts Osagarriko partaidetzaz gainera, Toki Ogasunak Arautzen dituen Legearen testu bateratuaren 111. artikuluko eremu subjektiboan dauden udalerriak honela finantzatzen dira: Estatuak PFEZaren, BEZaren eta Fabrikazio Zergen bidez bildutakoaren etekinen ehuneko batzuen lagapenez, baldin eta etekin horiek autonomia-erkidegoei laga gabeak badira. Udalerriek 2022an zerga horiengatik lortzen den diru-bilketa likidoan parte hartuko dute, behin betiko likidazioaren konturako hileko ekarpenen bidez (12 ekarpen).

2. Toki Ogasunak Arautzen dituen Legearen Testu Bateratuaren, martxoaren 5eko 2/2004 Legegintzako Errege Dekretuaren bidez onetsitakoaren, 122. artikuluan adierazitako eremu subjektiboan bildutako udalerrri bakoitzari konturako ekarpenak ordaintzeko zenbateko osoa hauxe izango da: 2004. oinarri-urtean Estatuaren tributuetan duten partaidetza osoaren % 95, aipatutako Dekretuaren 123. artikuluan aurreikusitako bilakaera-indizearekin eguneratua. Bada, zenbateko hori kontzeptu honetan kontsignatutako berariazko kredituaren kontura ordainduko da: 38. Sekzioa, 21. Zerbitzua, Maila Autonomikoa eta Tokikoa Koordinatzeko Idazkaritza Nagusia. Toki Erakundeak, 942M Programa.

Estatuko zergen diru-sarreraren igoera erabaki ondoren, behin betiko likidatu behar da udalerriek 2022ko Estatuko zergetan izango duten partaidetza.

mediante pagos mensuales equivalentes a la doceava parte del montante global.

Determinado el incremento de los ingresos tributarios del Estado se procederá a efectuar la liquidación definitiva.

Además de la participación en el Fondo Complementario de Financiación, los municipios incluidos en el ámbito subjetivo del citado artículo 111 del Texto Refundido de la Ley Reguladora de las Haciendas Locales, se financian mediante de la cesión de determinados porcentajes de los rendimientos recaudatorios que no hayan sido cedidos a las CC.AA. obtenidos por el Estado por IRPF, IVA e Impuestos Especiales de fabricación. Los municipios participarán en la recaudación líquida que por estos impuestos se obtenga en 2022 mediante doce entregas mensuales a cuenta de la liquidación definitiva.

2. El montante global destinado a realizar las entregas a cuenta a los municipios incluidos en el ámbito subjetivo del artículo 122 del Texto Refundido de la Ley Reguladora de las Haciendas Locales, aprobado por el Real Decreto Legislativo 2/2004, de 5 de marzo, equivalente al 95% de su participación total en los tributos del Estado para el año base 2004 actualizado por el índice de evolución contemplado en el artículo 123 del Texto Refundido de la Ley Reguladora de las Haciendas Locales, se reconocerá con cargo al crédito específico consignado en la Sección 38, Servicio 21, Secretaría General de Financiación Autonómica y Local. Entidades Locales, Programa 942M.

Determinado el incremento de los ingresos tributarios del Estado, se efectúa la liquidación definitiva de la participación de

Zenbateko osoa honako irizpide hauei jarraituz banatuko da:

a. Udalerrri bakoitzak, eskuarki, 2003ko Estatuko zergetan izandako partaidetzaren behin betiko likidaziotik esleitutako zenbateko bera jasoko du. Zenbateko hori 2003ko Aurrekontu Orokorrei buruzkoa den abenduaren 30eko 52/2002 Legeko 65. artikuluko bigarren, hirugarren, laugarren eta bosgarren paragrafoetan xedatutakoaren arabera kalkulatu da.

b. Gainerakoa proportzionalki banatuko da, udal bakoitzak jarraian aipatzen diren aldagaien eta ehunekoaren arabera banaketatik lortuko lukeen kopuruaren eta aurreko a) letran aurreikusitako kopuruaren arteko diferentzia positiboen arabera. Horretarako, aplikatu beharreko aldagaiak eta ehunekoak:

- % 75, zuzenbidezko biztanleen arabera; biztanle-kopurua zehazteko orduan, Gobernuak ofizialki onartuta, udalerrri bakoitzean 2022ko abenduaren 31n indarrean zegoen udaleko biztanle-errola hartuko da oinarri. Biderkatzaile batek (1,00-1,40) haztatuko du kopuru hori, biztanleria-geruzei erreparatuz.
- % 12,5, udalerrri bakoitzak 2020ko ekitaldian izandako batez besteko ahalegin fiskalari erreparatuz, zuzenbidezko biztanleek haztatuta, betiere, Gobernuak ofizialki onartuta 2022ko abenduaren 31n indarrean zegoen biztanle-errolaren arabera.
- % 12,5, zerga-gaitasunaren alderantzizkoaren arabera.

los Municipios en los tributos del Estado para el 2022.

El importe global se distribuirá de acuerdo con los siguientes criterios:

a. Como regla general cada Ayuntamiento percibirá una cantidad igual a la resultante de la liquidación definitiva de la participación en los tributos del Estado de 2003 calculada con arreglo a lo dispuesto en los apartados dos, tres, cuatro y cinco del artículo 65 de la Ley 52/2002, de 30 de diciembre, de Presupuestos Generales para 2003.

b. El resto se distribuirá proporcionalmente a las diferencias positivas entre la cantidad que cada Ayuntamiento obtendría de un reparto en función de las variables y porcentajes que a continuación se mencionan y las cantidades previstas en la letra a) anterior. A estos efectos, las variables y porcentajes a aplicar serán:

- 75% en función del número de habitantes de derecho de cada Municipio, según el padrón de población municipal vigente a 31 de diciembre de 2022, oficialmente aprobado por el Gobierno, ponderado por un coeficiente multiplicador (1,00-1,40), según estratos de población.
- 12,5% en función del esfuerzo fiscal medio de cada Municipio en el ejercicio de 2020, ponderado por el número de habitantes de derecho de cada Municipio según el padrón municipal vigente a 31 de diciembre de 2022 y oficialmente aprobado por el Gobierno.
- 12,5% en función del inverso de la capacidad tributaria.

Aurreko zenbatekoari, Jarduera Ekonomikoen gaineko Zergaren erreformatik eratorritako diru-sarrerren murrizketengatiko konpentsazioak gehituko zaizkio, behin betikoak Estatuak 2022an 2004arekin alderatuta izandako tributu-sarrerren termino berberetan eguneratuta, eta gehigarriak 2006arekin.

Udalerriek 2022ko ekitaldian Estatuako zergetan izango duten partaidetzaren zenbatekoak hileroko ordainduko dira, zenbateko osoaren hamabiren bat emanaz.

### 3. KUDEAKETA EKONOMIKOA

Euskal Autonomia Erkidegoko udalerrien kudeaketa ekonomikoari buruzko datuak, jarraian azaltzen direnak, Eustatek "Sektore publikoaren aurrekontu-estatistikak" eragiketan jasotako 2021eko ekitaldiko aurrekontu likidatuetatik hartu dira.

Datu horietan, udalerriak bateratu egin dira toki-erakunde txikiekin, administrazio-erakunde autonomoekin eta enpresa publikoekin (azken bi kasuetan, udalak % 50 baino gehiagotan parte hartzen duenean).

Atal honen amaieran, udal-sektore publikoaren baterakuntza orokorraren laburpen-datuak ageri dira, betiere, kontuan hartuta bai udalerriaz azpiko eremuetako erakundeak bai udalerriaz gaindikoak ere (mankomunitateak eta partzuergoak).

Baterakuntza orokorraz ez da azterketa zehatzik egin; izan ere, mankomunitateek eta partzuergoek udalerriei esleitutako aurrekontua ezin da partaidetza ekonomiko edo aurrekontu bidez egin, eta zerbitzu publikoaren eskaintzari buruzko balioztapenak

A la cantidad anterior, se le añadirán las compensaciones por mermas de ingresos derivadas de la reforma del Impuesto sobre Actividades Económicas actualizadas en los mismos términos que los ingresos tributarios del Estado en 2022 respecto a 2004, las definitivas, y respecto a 2006, las adicionales.

Las entregas a cuenta de la participación en los tributos del Estado para el ejercicio 2022 serán abonadas mediante pagos mensuales equivalentes a la doceava parte del respectivo crédito.

### 3. GESTIÓN ECONÓMICA

Los datos sobre la gestión económica de los Municipios del País Vasco que se exponen a continuación han sido tomados de los presupuestos liquidados del ejercicio 2021 recogidas por Eustat en la operación "Estadísticas presupuestarias del sector público".

En estos datos se han consolidado los Municipios con las Entidades Locales Menores, los Organismos Autónomos Administrativos y las Empresas Públicas (en los 2 últimos casos cuando el Ayuntamiento participa en más de un 50%).

Al final de este apartado se presentan los datos resumen de la consolidación global del Sector Público Municipal, teniendo en cuenta tanto las entidades de ámbito inferior al Municipio como las supramunicipales (Mancomunidades y Consorcios).

El análisis detallado no se realiza con la consolidación global, dado que la atribución presupuestaria de las Mancomunidades y Consorcios a los Municipios no puede hacerse según la participación económica o presupuestaria, sino sólo en función de estimaciones sobre

(biztanleria, adibidez) aintzat hartuta egin behar da. Udal-baterakuntza bakoitzaren emaitza ez litzateke, beraz, udalerrri bakoitzaren egoera ekonomikoaren isla zehatza, ezin delako inola ere datu horiek gainerako udalerriek dituztenekin konparatu.

Euskal Autonomia Erkidegoko udalerrien likidatutako aurrekontuek 2007 eta 2021 artean izan zuten bilakaera VIII.1 koadroan azaltzen da. Azken urte honetan, COVID-19ak eragindako krisitik errekuperatzen, diru-sarrerak % 10,1 igo ziren eta gastuak % 5,6, 2020aren aldean.

2021ean, gastuak igo egin dira hiru lurraldeetan: Araban (% 5,6), Bizkaian (% 7,3) eta Gipuzkoan (% 3,1). Sarrerak ere igo egin dira hiru lurralde historikoetan: Araban (% 10,6), Bizkaian (% 9,0) eta Gipuzkoan (% 11,5).

la prestación del servicio público (por ejemplo, población). El resultado de cada consolidación municipal no sería, por tanto, estrictamente el reflejo económico de cada Municipio, planteando innumerables problemas de comparación entre Municipios.

La evolución entre los años 2007 y 2021 de los presupuestos liquidados de los Municipios de la Comunidad Autónoma del País Vasco se presenta en el Cuadro VIII.1. En este último año, marcado por la recuperación de COVID-19, los ingresos aumentaron un 10,1% y los gastos un 5,6%, respecto a 2020.

En 2021, los gastos aumentan en los tres territorios, Alava (5,6%), Bizkaia (7,3%) y Gipuzkoa (3,1%). Los ingresos también suben en los tres territorios históricos, en Alava (10,6%), en Bizkaia (9,0%) y en Gipuzkoa (11,5%).

**EAE-KO UDALERRIEN DIRU-SARRERA ETA GASTUEN BILAKAERA**  
**LURRALDE HISTORIKOKA ETA URTEKA 2007-2021**  
**INGRESOS Y GASTOS DE LOS MUNICIPIOS DE LA C.A. DE EUSKADI 2007-2021**  
**POR TERRITORIOS HISTÓRICOS Y AÑOS**

000€

URTEAK AÑOS	SARRERAK / INGRESOS				GASTUAK / GASTOS			
	ARABA ÁLAVA	BIZKAIA	GIPUZKOA	EAE CAE	ARABA ÁLAVA	BIZKAIA	GIPUZKOA	EAE CAE
2007	603.347	1.941.324	1.224.824	3.769.495	577.013	1.772.439	1.220.172	3.569.624
2008	699.596	1.933.831	1.280.796	3.914.223	653.227	1.815.929	1.249.399	3.718.555
2009	708.157	2.024.713	1.451.720	4.184.590	681.594	2.057.952	1.460.724	4.200.271
2010	678.107	1.877.894	1.365.563	3.921.565	639.816	1.911.805	1.332.837	3.884.458
2011	575.702	1.699.357	1.134.837	3.409.896	589.225	1.708.867	1.242.780	3.540.871
2012	511.149	1.598.347	1.076.445	3.185.941	494.231	1.579.632	1.053.161	3.127.023
2013	541.267	1.507.797	1.088.637	3.137.701	519.939	1.508.815	1.058.134	3.086.889
2014	583.284	1.556.928	1.139.861	3.280.074	538.123	1.515.005	1.085.758	3.138.886
2015	569.923	1.551.175	1.146.642	3.267.739	566.235	1.490.944	1.076.548	3.133.727
2016	515.859	1.565.168	1.176.858	3.257.885	497.629	1.501.016	1.108.734	3.107.379
2017	539.253	1.554.455	1.153.441	3.247.149	520.971	1.551.163	1.087.594	3.159.729
2018	561.753	1.713.586	1.268.197	3.543.537	520.513	1.591.187	1.128.687	3.240.387
2019	563.740	1.768.701	1.269.518	3.601.959	542.884	1.686.275	1.213.406	3.442.565
2020	539.053	1.609.207	1.145.541	3.293.801	534.863	1.572.747	1.160.358	3.267.968
2021	596.343	1.753.467	1.277.455	3.627.265	565.043	1.688.096	1.196.401	3.449.539
% 08/07	16,0	-0,4	4,6	3,8	13,2	2,5	2,4	4,2
% 09/08	1,2	4,7	13,3	6,9	4,3	13,3	16,9	13,0
% 10/09	-4,2	-7,3	-5,9	-6,3	-6,1	-7,1	-8,8	-7,5
% 11/10	-15,1	-9,5	-16,9	-13,0	-7,9	-10,6	-6,8	-8,8
% 12/11	-11,2	-5,9	-5,1	-6,6	-16,1	-7,6	-15,3	-11,7
% 13/12	5,9	-5,7	1,1	-1,5	5,2	-4,5	0,5	-1,3
% 14/13	7,8	3,3	4,7	4,5	3,5	0,4	2,6	1,7
% 15/14	-2,3	-0,4	0,6	-0,4	5,2	-1,6	-0,8	-0,2
% 16/15	-9,5	0,9	2,6	-0,3	-12,1	0,7	3,0	-0,8
% 17/16	4,5	-0,7	-2,0	-0,3	4,7	3,3	-1,9	1,7
% 18/17	4,2	10,2	9,9	9,1	-0,1	2,6	3,8	2,6
% 19/18	0,4	3,2	0,1	1,6	4,3	6,0	7,5	6,2
% 20/19	-4,4	-9,0	-9,8	-8,6	-1,5	-6,7	-4,4	-5,1
% 21/20	10,6	9,0	11,5	10,1	5,6	7,3	3,1	5,6

**VIII.1 KOADROA / CUADRO VIII.1**

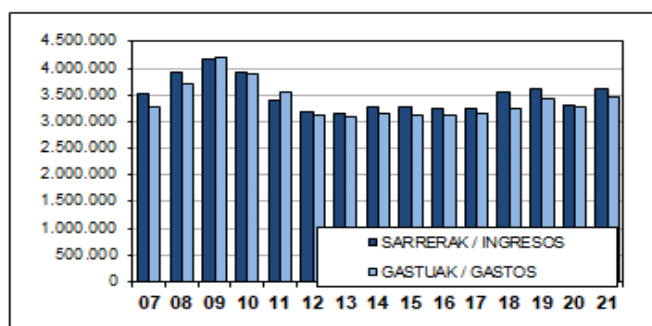
EAEko udalerrien diru-sarreraren eta gastuen zenbatekoen bilakaera eta ehuneko-tasen aldaketaren eboluzioa ikus daitezke VIII.1 eta VIII.3 grafikoetan. Lurralde historikoak alderatzen ditu VIII.2 grafikoak.

En los Gráficos VIII.1 y VIII.3 se presenta la evolución de los importes totales de ingresos y gastos del conjunto de Municipios del País Vasco y sus tasas porcentuales de evolución. La comparación por Territorios Históricos aparece en el Gráfico VIII.2.



EAE-KO UDALERRIEN DIRU-SARRERA  
ETA GASTUAK 2007-2021  
INGRESOS Y GASTOS 2007-2021  
MUNICIPIOS DE LA C.A. DE EUSKADI

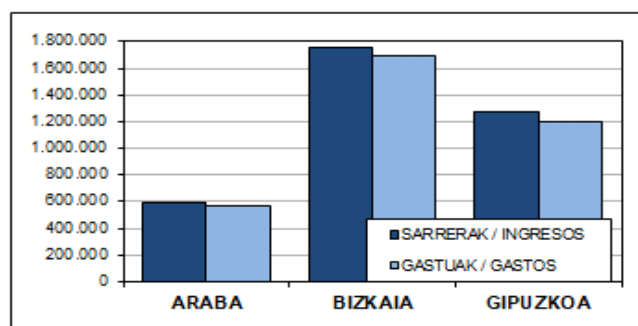
000€



VIII.1 GRAFIKOA / GRÁFICO VIII.1

EAE-KO UDALERRIEN DIRU-SARRERA  
ETA GASTUAK LURRALDEKA 2021. URTEAN  
MUNICIPIOS DE LA C.A. DE EUSKADI 2021  
INGRESOS Y GASTOS POR TERRITORIOS

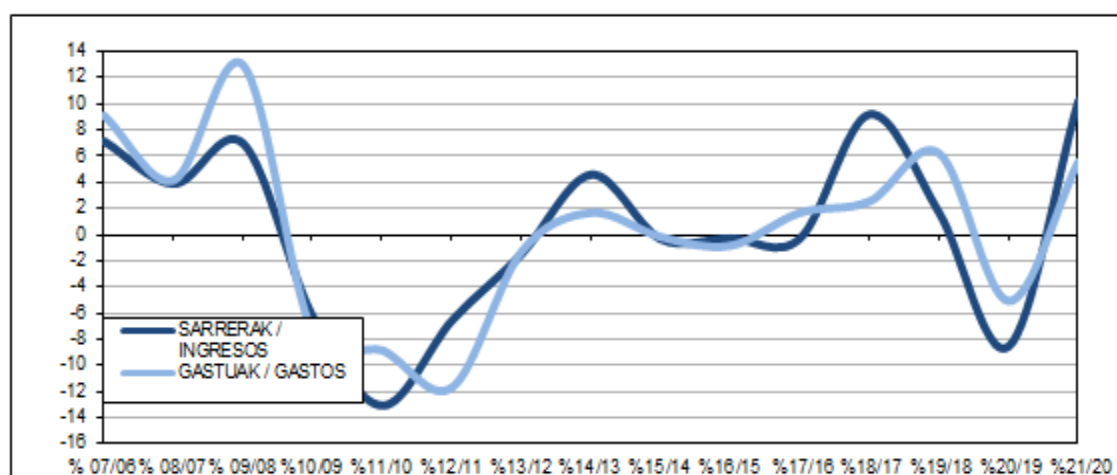
000€



VIII.2 GRAFIKOA / GRÁFICO VIII.2

EAE-KO UDALERRIEN DIRU-SARRERA ETA GASTUEN BILAKAERA EHUNEKOTAN 2007-2021 EPEAN  
EVOLUCIÓN PORCENTUAL DE LOS INGRESOS Y GASTOS DE LOS MUNICIPIOS DE LA C.A. DE EUSKADI 2007-2021

%



VIII.3 GRAFIKOA / GRÁFICO VIII.3

### 3.a. Diru-sarrerak

Euskal Autonomia Erkidegoko udalerriek 3.627,3 milioi euroko diru-sarrerak likidatu zituzten 2021ean, aurreko urtean baino % 10,1 gehiago. Diru-sarrera horien bilakaera VIII.2 koadroak irudikatzen du kapituluka sailkatuta, 2007-2021 aldiari dagokionez.

2021ean, diru-sarreraren kapitulu guztiak hazi dira

### 3.a. Ingresos

El importe de los ingresos liquidados en 2021 por los Municipios del País Vasco ascendió a 3.627,3 millones de euros, con un aumento del 10,1% respecto al año anterior. El Cuadro VIII.2 muestra, desglosado por capítulos, la evolución de los mismos en el período 2007-2021.

En 2021, aumentan todos los capítulos de ingresos.

**EAE-KO UDALERRIEN DIRU-SARRERAK KAPITULUKA ETA URTEKA 2007-2021**  
**INGRESOS DE LOS MUNICIPIOS DE LA C.A. DE EUSKADI 2007-2021 POR CAPÍTULOS Y AÑOS**

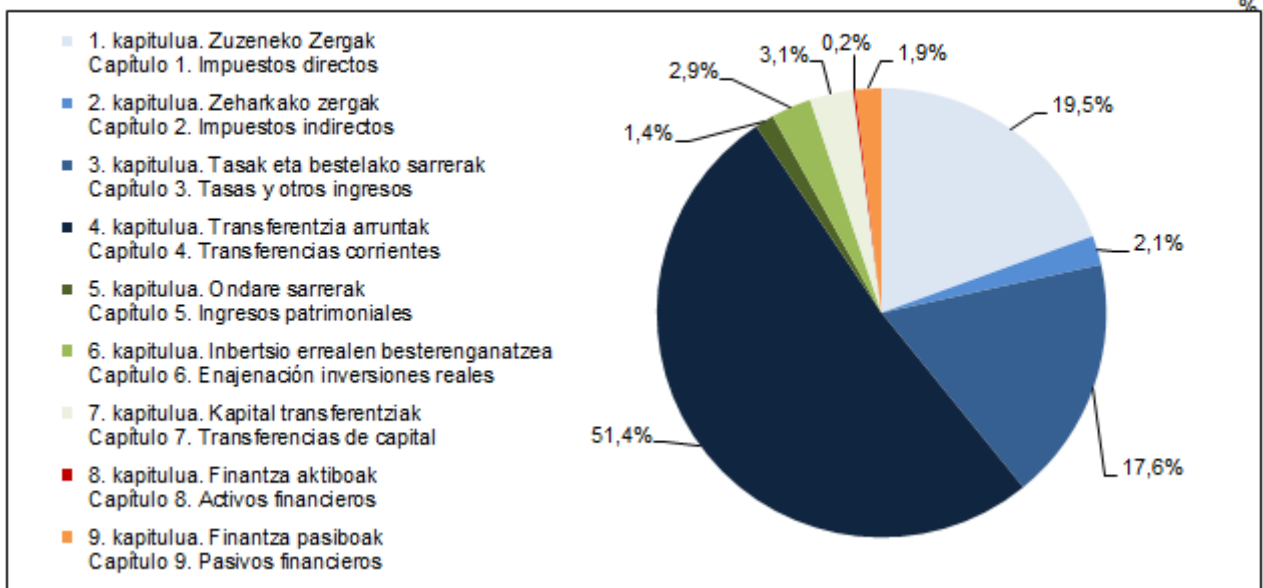
000€

URTEAK AÑOS	KAPITULUAK / CAPÍTULOS									GUZTIRA TOTAL
	1.	2.	3.	4.	5.	6.	7.	8.	9.	
2007	537.260	121.982	655.559	1.705.962	94.612	222.952	217.422	101.430	112.314	3.769.495
2008	537.296	114.416	794.455	1.767.699	104.247	163.596	218.530	15.912	198.071	3.914.223
2009	561.954	90.082	744.086	1.563.222	129.076	136.917	601.741	63.782	293.731	4.184.590
2010	588.269	81.825	776.018	1.525.322	73.148	165.392	474.444	43.552	193.595	3.921.565
2011	596.287	71.463	736.772	1.519.123	89.237	106.188	213.940	4.140	72.746	3.409.896
2012	616.166	54.724	716.087	1.458.169	87.394	67.444	111.770	3.996	70.191	3.185.941
2013	645.373	42.142	707.471	1.450.134	61.817	82.976	84.645	13.312	49.831	3.137.701
2014	657.788	37.081	723.272	1.558.902	57.903	71.428	113.764	8.954	50.981	3.280.074
2015	666.125	44.288	676.377	1.605.299	61.967	57.798	91.564	7.496	56.826	3.267.739
2016	667.222	50.756	674.172	1.597.070	52.779	72.486	71.114	4.668	67.617	3.257.885
2017	669.103	55.644	680.826	1.617.449	48.107	46.707	79.858	4.190	45.265	3.247.149
2018	681.609	63.691	698.512	1.765.771	47.036	132.325	97.517	7.152	49.925	3.543.537
2019	692.194	71.451	700.158	1.861.454	49.129	82.172	80.394	2.553	62.455	3.601.959
2020	705.236	61.080	585.337	1.694.633	44.270	60.051	76.358	1.327	65.509	3.293.801
2021	705.673	76.351	638.022	1.865.568	50.013	104.728	113.897	5.616	67.396	3.627.265
% 08/07	0,0	-6,2	21,2	3,6	10,2	-26,6	0,5	-84,3	76,4	3,8
% 09/08	4,6	-21,3	-6,3	-11,6	23,8	-16,3	175,4	300,8	48,3	6,9
% 10/09	4,7	-9,2	4,3	-2,4	-43,3	20,8	-21,2	-31,7	-34,1	-6,3
% 11/10	1,4	-12,7	-5,1	-0,4	22,0	-35,8	-54,9	-90,5	-62,4	-13,0
% 12/11	3,3	-23,4	-2,8	-4,0	-2,1	-36,5	-47,8	-3,5	-3,5	-6,6
% 13/12	4,7	-23,0	-1,2	-0,6	-29,3	23,0	-24,3	233,1	-29,0	-1,5
% 14/13	1,9	-12,0	2,2	7,5	-6,3	-13,9	34,4	-32,7	2,3	4,5
% 15/14	1,3	19,4	-6,5	3,0	7,0	-19,1	-19,5	-16,3	11,5	-0,4
% 16/15	0,2	14,6	-0,3	-0,5	-14,8	25,4	-22,3	-37,7	19,0	-0,3
% 17/16	0,3	9,6	1,0	1,3	-8,9	-35,6	12,3	-10,3	-33,1	-0,3
% 18/17	1,9	14,5	2,6	9,2	-2,2	183,3	22,1	70,7	10,3	9,1
% 19/18	1,6	12,2	0,2	5,4	4,4	-37,9	-17,6	-64,3	25,1	1,6
% 20/19	1,9	-14,5	-16,4	-9,0	-9,9	-26,9	-5,0	-48,0	4,9	-8,6
% 21/20	0,1	25,0	9,0	10,1	13,0	74,4	49,2	323,1	2,9	10,1

**VIII.2 KOADROA / CUADRO VIII.2**



EAE-KO UDALERRIEN DIRU-SARRERAK KAPITULUKA 2021. EKITALDIAN  
 INGRESOS DE LOS MUNICIPIOS DE LA C.A. DE EUSKADI EN 2021 POR CAPITULOS



VIII.4 GRAFIKOA / GRÁFICO VIII.4

2021 urteko udalerriz udalerriz jasota, IV.2 eranskinean adierazten dira diru-sarreraren xehetasunak, eta bertan ikus daiteke Arabako diru-sarreraren % 76,7 Gasteizi dagokiola. Beste bi euskal hiriburuei, hots, Bilbori eta Donostiari, bie beren lurralde historikoko diru-sarreraren % 35,1 eta % 33,5 dagokie, hurrenez hurren. EAEko hiru hiriburuei, diru-sarrera guztien % 41,4 dagokie.

### 3.a.1. Tokiko zergen bilketa

Toki-zergen bilketen zenbatekoak, 2007 eta 2021 bitartekoak, VIII.3 taulak adierazten ditu; aldi horretan datuek urtetik urtera izandako aldaketa ere bertan azaltzen da. EAEko udalerrietan, 2021. ekitaldian, 782,0 milioi euro bildu ziren toki-zergen bidez. Horrek % 2,0ko igoera ekarri zuen, 2020. urtearen aldean.

Ondoren, VIII.4 taulan, tokiko zergen bilketak aurkezten dira lurralde historikoko eta EAE osokoak, halaber, bere pisu espezifikoak jasotzen da.

Analizando el Anexo IV.2, en el que se recoge el detalle de los ingresos por Municipios en el año 2021, se observa que en Álava el 76,7% de los ingresos correspondieron a Vitoria-Gasteiz. En el caso de las otras dos capitales vascas, Bilbao y San Sebastián, representaron el 35,1% y 33,5% respecto de su Territorio Histórico. Las tres capitales vascas aglutinaron el 41,4% sobre el total de los ingresos.

### 3.a.1. Recaudación de tributos locales

La recaudación por tributos locales en el período 2007-2021 y su variación interanual se recoge en el Cuadro VIII.3. En el ejercicio 2021 la recaudación por tributos en los Municipios del País Vasco ascendió a 782,0 millones de euros. Esto supuso una subida del 2,0% respecto al año 2020.

En el Cuadro VIII.4 se presentan las recaudaciones por tributos locales, consolidados por Territorios Históricos y

para la Comunidad Autónoma, así como su peso específico.

Tokiko zergen bidezko bilketa likidatutako diru-sarrera guztien % 21,6 izan zen (% 23,3 2020an). VIII.5 grafikoan ikus daiteke tokiko zergen bilketaren banaketa lurralde historikoen arabera.

La recaudación por tributos locales representó un 21,6% sobre el total de ingresos liquidados (23,3% en 2020). En el Gráfico VIII.5 se aprecia la distribución de la recaudación de los tributos locales por Territorios Históricos.

EAE-KO UDALERRIEN DIRU-SARRERAK BILTzea. I. ETA II. KAPITULUAK ZERGA ZUZENAK ETA ZEHARKAKO ZERGAk, LURRALDE HISTORIKOKA ETA URTEKA RECAUDACIÓN CAPÍTULOS I Y II DE LOS MUNICIPIOS DE LA C.A. DE EUSKADI IMPUESTOS DIRECTOS E INDIRECTOS POR TERRITORIOS HISTÓRICOS Y AÑOS				
URTEAK AÑOS	ARABA ÁLAVA	BIZKAIA	GIPUZKOA	EAE CAE
2007	118.557	324.835	215.851	659.243
2008	113.980	315.101	222.631	651.712
2009	111.204	324.352	216.479	652.036
2010	121.864	324.876	223.355	670.094
2011	124.554	315.676	227.521	667.750
2012	121.510	315.184	234.195	670.889
2013	121.401	321.063	245.052	687.515
2014	123.712	320.012	251.146	694.869
2015	135.440	317.360	257.612	710.412
2016	130.655	329.226	258.098	717.978
2017	131.195	339.885	253.668	724.747
2018	132.560	349.407	263.333	745.299
2019	133.197	360.676	269.772	763.645
2020	134.429	364.836	267.051	766.316
2021	134.957	376.972	270.095	782.024
% 08/07	-3,9	-3,0	3,1	-1,1
% 09/08	-2,4	2,9	-2,8	0,0
% 10/09	9,6	0,2	3,2	2,8
% 11/10	2,2	-2,8	1,9	-0,3
% 12/11	-2,4	-0,2	2,9	0,5
% 13/12	-0,1	1,9	4,6	2,5
% 14/13	1,9	-0,3	2,5	1,1
% 15/14	9,5	-0,8	2,6	2,2
% 16/15	-3,5	3,7	0,2	1,1
% 17/16	0,4	3,2	-1,7	0,9
% 18/17	1,0	2,8	3,8	2,8
% 19/18	0,5	3,2	2,4	2,5
% 20/19	0,9	1,2	-1,0	0,3
% 21/20	0,4	3,3	1,1	2,0

VIII.3 KOADROA / CUADRO VIII.3

TOKIKO ZERGAK IMPUESTOS LOCALES	ARABA / ÁLAVA		BIZKAIA		GIPUZKOA		EAE / CAE	
	ZENBATEKOA IMPORTE	LH % % T.H.	ZENBATEKOA IMPORTE	LH % % T.H.	ZENBATEKOA IMPORTE	LH % % T.H.	ZENBATEKOA IMPORTE	EAE % % CAE
Ondasun Higiezin g/ Zerga Impuesto s/ Bienes Inmuebles	66.120	49,0	197.732	52,5	144.195	53,4	408.048	52,2
Trakzio Mekanikoko Ibilgailuen g/ Zerga Impuesto s/ Vehículos Tracción Mecánica	20.443	15,1	67.015	17,8	49.903	18,5	137.361	17,6
Hiri-lurren Balio Gehikuntzaren g/ Zerga Impuesto s/ Incr. Valor Terrenos Nat. Urbana	12.750	9,4	17.965	4,8	23.588	8,7	54.304	6,9
Jarduera Ekonomikoen g/ Zerga Impuesto s/ Actividades Económicas	20.240	15,0	54.611	14,5	31.110	11,5	105.960	13,5
Eraikuntza, Instalazio eta Obren g/ Zerga Impuesto s/ Construcción, Instalación y Obras	15.398	11,3	39.640	10,5	21.298	7,9	76.337	9,8
Beste zerga batzuk Otros impuestos	5	0,0	9	0,0	0	0,0	14	0,0
<b>1. ETA 2. KAPITULUEN BATURA (1) SUMA CAPÍTULOS 1 Y 2 (1)</b>	<b>134.957</b>	<b>100,0</b>	<b>376.972</b>	<b>100,0</b>	<b>270.095</b>	<b>100,0</b>	<b>782.024</b>	<b>100,0</b>
<b>SARRERAK GUZTIRA (2) / TOTAL INGRESOS (2)</b>	<b>596.343</b>		<b>1.753.467</b>		<b>1.277.455</b>		<b>3.627.265</b>	
<b>% (1) / (2)</b>	<b>22,6</b>		<b>21,5</b>		<b>21,1</b>		<b>21,6</b>	
<b>% (1) / EAE-ko 1. eta 2. kapitulu batura % (1) / Suma Capítulos 1 y 2 de la C.A.E.</b>	<b>17,3</b>		<b>48,2</b>		<b>34,5</b>		<b>100,0</b>	

#### VIII.4 KOADROA / CUADRO VIII.4

Ondasun Higiezin g/ Zerga, Trakzio Mekanikoko Ibilgailuen g/ Zerga eta Jarduera Ekonomikoen g/ Zerga dira derrigorrez ezarri beharreko hiru tokiko zergak. Hiru zerga horiek, 2021ean tokiko zergengatik bildutako diruaren % 83,3 dira.

Batez beste, Ondasun Higiezin g/ Zerga tokiko zergen bilketaren % 52,2 izan da. Ehuneko hori % 53,4koa Gipuzkoan, % 52,5ekoa Bizkaian eta % 49,0koa Araban.

Trakzio Mekanikoko Ibilgailuen g/ Zergaren pisu erlatiboa % 17,6 izan da Euskal Autonomia Erkidego osoan, % 15,1 Araban, % 17,8 Bizkaian eta % 18,5 Gipuzkoan.

2021eko ekitaldian, Jarduera Ekonomikoen g/ Zergaren pisu erlatiboa % 13,5 izan da. Arabako eta Bizkaiko udalerrak nabarmendu dira: % 15,0 eta % 14,5, hurrenez hurren. Gipuzkoan, berriz, % 11,5ekoa.

Los tres impuestos de implantación obligatoria, es decir, los Impuestos sobre Bienes Inmuebles, sobre Vehículos de Tracción Mecánica y sobre Actividades Económicas, representan el 83,3% de la recaudación por tributos locales en 2021.

De media, el Impuesto sobre Bienes Inmuebles representó el 52,2% de la recaudación por tributos locales en la CAE. Este porcentaje se situó en un 53,4% en Gipuzkoa, un 52,5% en Bizkaia y un 49,0% en Álava.

El peso relativo del Impuesto sobre Vehículos de Tracción Mecánica supuso un 17,6% para el conjunto del País Vasco, un 15,1% en Álava, el 17,8% en Bizkaia y el 18,5% en Gipuzkoa.

En el ejercicio 2021 la importancia relativa del Impuesto sobre Actividades Económicas se sitúa en un 13,5%. Destacaron los municipios de Álava y Bizkaia con un 15,0% y un 14,5%,

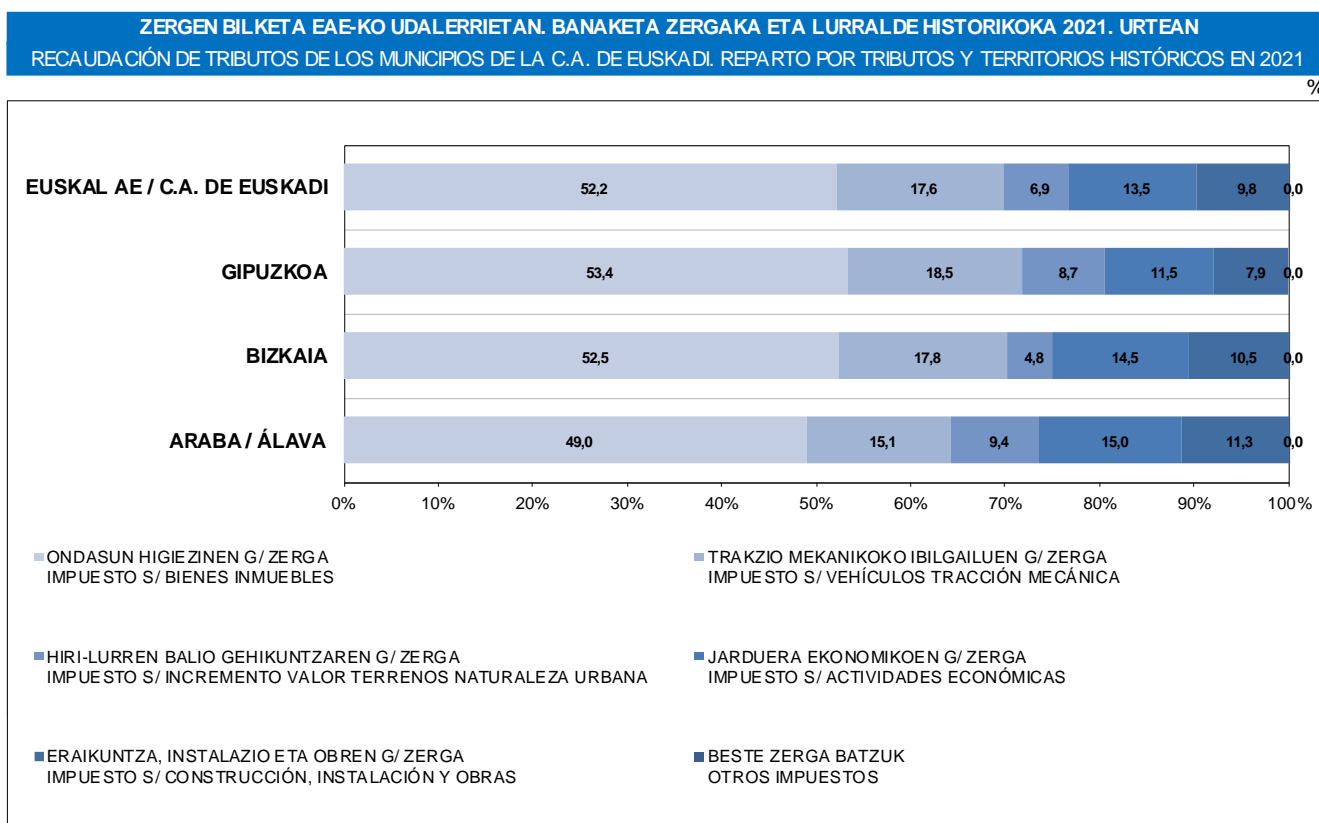
respetivamente. Gipuzkoa, por su parte, se situó en un 11,5%.

Hiri-lurren Balio Gehikuntzaren gaineko Zergaren partaidetza, tokiko zergetan guztira bildutako zenbateko osoarekin alderatuta, % 6,9ekoa izan da, udalerrri guztiei dagokienez. Araban eta Gipuzkoan gainera kokatu da, % 9,4ekin eta % 8,7ekin. Bizkaian, ratioa % 4,8koa izan da.

Eraikuntza, Instalazio eta Obren gaineko Zergaren pisu espezifiko EAEn batezbestekoa % 9,8 izan da.

La participación del Impuesto sobre el Incremento del Valor de los Terrenos de Naturaleza Urbana con relación a la recaudación total por tributos locales fue del 6,9% para el conjunto de los Municipios. En Álava y Gipuzkoa se situó por encima con un 9,4% y un 8,7%. En Bizkaia la ratio quedó en un 4,8%.

El peso específico del Impuesto sobre Construcción, Instalaciones y Obras en la CAE se sitúa en el 9,8%.



VIII.5 GRAFIKOA / GRÁFICO VIII.5

### 3.a.2. Beste diru-sarrera batzuk

3. kapituluaren barruan (Tasak eta bestelako sarrerak), kontzeptu garrantzitsuenak hauek dira: salmentak, zabor-bilketa eta ur-horniketa. 3. kapituluaren pisua Euskal Autonomia

### 3.a.2. Otros ingresos

Dentro del capítulo 3, tasas y otros ingresos, los conceptos más importantes son Ventas, Recogida de Basuras y Suministro de Agua. La importancia relativa del capítulo 3 en el conjunto del

Erkidego osoan % 17,6koa izan da. Lurralde historikoei dagokienez Araban, % 19,0koa; Bizkaian, % 16,3koa; eta Gipuzkoan, % 18,7koa.

4. kapituluak (transferentzia arruntak) Euskal Autonomia Erkidegoan duen pisua 2020koaren berdina da, diru-sarreraren % 51,4 da. 2021ean, kapituluak behera egin Bizkaian (2,4 puntu) eta gora egin du Gipuzkoan (3,2 puntu) eta Araban (0,4). Araban (% 44,0), Bizkaian (%54,1) eta Gipuzkoan (% 51,3)ko partaidetza erlatiboekin.

5. kapitulua (ondare-sarrerak) diru-sarrera guztien % 1,4 da, Bizkaia (%1,7) eta Araban (%1,6) handiagoa da eta Gipuzkoan txikiagoa (% 0,9).

6. kapituluak (inbertsio errealen besterenganatzea) aurreko urtean baino pisu gehiago izan du eta diru-sarreraren % 2,9 izan da. Lurralde historikoen artean, Gipuzkoa da ehunekorik altuena duena (% 4,5), eta Bizkaia, baxuena (% 1,9). Araban, berriz, ehunekoa % 2,4koa da.

País Vasco fue del 17,6% del total de ingresos. En cuanto a los Territorios Históricos, señalar que en Álava se situó en un 19,0%, en Bizkaia el 16,3% y en Gipuzkoa el 18,7%.

El peso del capítulo 4, transferencias corrientes, en el ámbito de la Comunidad Autónoma del País Vasco es el mismo que en el 2020 y representa un 51,4% de los ingresos. En 2021 el peso baja en Bizkaia (2,4 puntos) y crece en Gipuzkoa (3,2 puntos) y Álava (0,4 puntos), con participaciones relativas del 54,1%, 51,3% y 44,0%, respectivamente.

El capítulo 5, ingresos patrimoniales, representa un 1,4% del total de los ingresos siendo mayor en Álava (1,6%) y Bizkaia (1,7%) y menor en Gipuzkoa (0,9%).

El peso del capítulo 6, enajenación de inversiones reales, aumenta respecto al año anterior y supone un 2,9% del total de ingresos. Por Territorios Históricos el porcentaje más alto se registra en Gipuzkoa con un 4,5%, y el más bajo en Bizkaia, 1,9%, mientras que el de Álava se sitúa en el 2,4%.



EAEko UDALERRIEN DIRU-SARRERAK LURRALDE HISTORIKOKA ETA KAPITULUKA 2021. URTEAN  
INGRESOS DE LOS MUNICIPIOS DE LA C.A. DE EUSKADI 2021 POR TERRITORIOS HISTÓRICOS Y CAPÍTULOS

000€

KAPITULUAK CAPÍTULOS	ARABA / ÁLAVA		BIZKAIA		GIPUZKOA		EAE / CAE	
	SARRERAK INGRESOS	LH % % T.H.	SARRERAK INGRESOS	LH % % T.H.	SARRERAK INGRESOS	LH % % T.H.	SARRERAK INGRESOS	EAE % % CAE
<b>1. kapitulua. Zuzeneko Zergak</b> Capítulo 1. Impuestos directos	119.554	20,0	337.323	19,2	248.796	19,5	705.673	19,5
<b>2. kapitulua. Zeharkako zergak</b> Capítulo 2. Impuestos indirectos	15.404	2,6	39.649	2,3	21.298	1,7	76.351	2,1
<b>3. kapitulua. Tasak eta bestelako sarrerak</b> Capítulo 3. Tasas y otros ingresos	113.407	19,0	285.431	16,3	239.184	18,7	638.022	17,6
<b>4. kapitulua. Transferentzia arruntak</b> Capítulo 4. Transferencias corrientes	262.550	44,0	947.841	54,1	655.178	51,3	1.865.568	51,4
<b>5. kapitulua. Ondare sarrerak</b> Capítulo 5. Ingresos patrimoniales	9.561	1,6	29.029	1,7	11.423	0,9	50.013	1,4
<b>6. kapitulua. Inbertsio errealeen besterenganatzea</b> Capítulo 6. Enajenación inversiones reales	14.325	2,4	33.215	1,9	57.188	4,5	104.728	2,9
<b>7. kapitulua. Kapital transferentziak</b> Capítulo 7. Transferencias de capital	45.051	7,6	41.864	2,4	26.982	2,1	113.897	3,1
<b>8. kapitulua. Finantza aktiboak</b> Capítulo 8. Activos financieros	117	0,0	4.079	0,2	1.419	0,1	5.616	0,2
<b>9. kapitulua. Finantza pasiboak</b> Capítulo 9. Pasivos financieros	16.374	2,7	35.035	2,0	15.987	1,3	67.396	1,9
<b>SARRERAK GUZTIRA / TOTAL INGRESOS</b>	<b>596.343</b>	<b>100,0</b>	<b>1.753.467</b>	<b>100,0</b>	<b>1.277.455</b>	<b>100,0</b>	<b>3.627.265</b>	<b>100,0</b>

VIII.5 KOADROA / CUADRO VIII.5

Kapital-transferentziak biltzen dira 7. kapituluan, eta kontzepturik garrantzitsuena foru aldundietatik jasotako transferentziek osatzen dute. 2021ean, 7. kapitulua diru-sarrera guztien % 3,1 da, 2020koa baino 0,8 puntu handiagoa. Lurralde historikoei dagokienez, Arabako % 7,6 nabarmentzen da, eta Bizkaia eta Gipuzkoa, berriz, % 2,4 eta % 2,1era iristen dira, hurrenez hurren.

8. kapitulutik (finantza-aktiboak) datozen diru-sarrerak marjinalak dira Euskal Autonomia Erkidego osoan.

9. kapituluak diru-sarrera guztietan duen garrantzi erlatiboa % 1,9koa da. Araba da kapitulu honetan parte-hartze handiena duen lurraldea (% 2,7), Bizkaiaren (% 2,0) eta Gipuzkoaren (% 1,3) aurretik.

### 3.b. Gastuak

VIII.6 koadroan 40.000 biztanletik gorako udalerrien gastuak jasotzen dira, IV.3 eranskinetik ateratakoak. Udalerrri horiek Autonomia Erkidego osoko gastu guztien

El concepto más importante del capítulo 7, transferencias de capital, es el de transferencias recibidas de las diputaciones forales. En 2021 el capítulo 7 representa un 3,1% del total de ingresos 0,8 puntos superior al de 2020. En cuanto a los Territorios Históricos, destaca el 7,6% de Álava mientras Bizkaia y Gipuzkoa llegan al 2,4% y 2,1%, respectivamente.

Los ingresos procedentes del capítulo 8, activos financieros, son marginales en el conjunto del País Vasco.

La importancia relativa del capítulo 9 en el conjunto de ingresos se sitúa en el 1,9%. Alava es el Territorio con mayor participación de este capítulo (2,7%), por delante de Bizkaia (2,0%) y Gipuzkoa (1,3%).

### 3.b. Gastos

En el Cuadro VIII.6 se recogen los gastos de los Municipios de más de 40.000 habitantes, extraídos del Anexo IV.3. Estos Municipios concentran el 57,2% del

% 57,2 biltzen dute. Bestalde, hiru hiriburuetakoko gastua guztizkoaren % 43,2 da. Lurralde historikoka, aipatzekoa da Araban hiriburua gastu guztien % 77,3 izan zela.

total de los gastos del conjunto de la Comunidad Autónoma. Por otra parte, el gasto de las tres capitales vascas alcanza el 43,2% del total. Por Territorios Históricos, cabe señalar que, en Álava, la capital representó el 77,3% del total de gastos.

EAE-KO 40.000 BIZTANLETIK GORAKO UDALERRIETAN LIKIDATUTAKO GASTUAK 2021. URTEAN GASTOS LIQUIDADOS EN MUNICIPIOS CON MÁS DE 40.000 HABITANTES DE LA C.A. DE EUSKADI EN 2021				
UDALERRIAK / MUNICIPIOS	2021EKO BIZTANLERIA POBLACIÓN 2021	GASTUAK / GASTOS		
		ZENBATEKOA IMPORTE	LH % % T.H.	EAE % % CAE
BILBAO	340.455	620.071	36,7	18,0
VITORIA-GASTEIZ	248.106	436.594	77,3	12,7
DONOSTIA-SAN SEBASTIÁN	181.769	434.100	36,3	12,6
<b>GUZTIRA &gt; 100.000 BIZTANLE TOTAL &gt; 100.000 HABITANTES</b>	<b>770.330</b>	<b>1.490.765</b>		<b>43,2</b>
BARAKALDO	98.304	145.980	8,6	4,2
GETXO	75.629	102.105	6,0	3,0
IRÚN	59.976	70.236	5,9	2,0
SANTURTZI	45.335	55.153	3,3	1,6
PORTUGALETE	45.110	52.311	3,1	1,5
BASAURI	40.302	55.851	3,3	1,6
<b>TOTAL 40.000-100.000 HABITANTES</b>	<b>364.656</b>	<b>481.636</b>		<b>14,0</b>
<b>GUZTIRA &gt; 40.000 BIZTANLE TOTAL &gt; 40.000 HABITANTES</b>	<b>1.134.986</b>	<b>1.972.402</b>		<b>57,2</b>

VIII.6 KOADROA / CUADRO VIII.6



**EAE-KO UDALERRIEN GASTUAK KAPITULUKA ETA URTEKA 2007-2021**  
**GASTOS DE LOS MUNICIPIOS DE LA C.A. DE EUSKADI 2007-2021 POR CAPÍTULOS Y AÑOS**

000€

URTEAK AÑOS	KAPITULUAK / CAPÍTULOS									GUZTIRA TOTAL
	1.	2.	3.	4.	6.	7.	8.	9.		
2007	951.177	1.296.629	27.997	216.638	870.240	35.719	71.110	100.114	3.569.624	
2008	1.016.065	1.399.472	32.537	256.741	859.926	27.464	26.478	99.872	3.718.556	
2009	1.079.640	1.383.513	21.486	286.153	1.265.051	29.560	15.658	119.209	4.200.272	
2010	1.090.288	1.373.320	16.680	250.714	1.001.304	37.899	17.457	96.795	3.884.458	
2011	1.079.204	1.363.368	21.994	241.279	664.907	29.136	9.552	131.431	3.540.871	
2012	997.873	1.283.811	21.272	229.034	412.844	20.712	10.853	150.624	3.127.023	
2013	1.027.389	1.277.694	18.303	240.910	327.339	15.523	18.320	161.411	3.086.889	
2014	1.049.109	1.258.095	15.263	262.739	408.585	25.300	12.258	107.537	3.138.886	
2015	1.085.807	1.265.143	15.228	252.832	349.753	19.306	9.706	135.952	3.133.727	
2016	1.097.991	1.246.192	18.944	261.681	329.428	31.182	6.122	115.839	3.107.379	
2017	1.101.334	1.276.079	8.422	269.473	363.403	25.508	11.062	104.448	3.159.729	
2018	1.140.453	1.307.705	6.712	273.778	396.850	25.314	4.248	85.328	3.240.387	
2019	1.204.697	1.339.719	5.248	294.425	489.557	21.490	2.108	85.322	3.442.565	
2020	1.208.443	1.241.278	4.937	320.502	399.510	20.765	2.732	69.802	3.267.968	
2021	1.236.830	1.338.590	6.126	312.073	425.707	19.195	4.464	106.556	3.449.539	
% 08/07	6,8	7,9	16,2	18,5	-1,2	-23,1	-62,8	-0,2	4,2	
% 09/08	6,3	-1,1	-34,0	11,5	47,1	7,6	-40,9	19,4	13,0	
% 10/09	1,0	-0,7	-22,4	-12,4	-20,8	28,2	11,5	-18,8	-7,5	
% 11/10	-1,0	-0,7	31,9	-3,8	-33,6	-23,1	-45,3	35,8	-8,8	
% 12/11	-7,5	-5,8	-3,3	-5,1	-37,9	-28,9	13,6	14,6	-11,7	
% 13/12	3,0	-0,5	-14,0	5,2	-20,7	-25,1	68,8	7,2	-1,3	
% 14/13	2,1	-1,5	-16,6	9,1	24,8	63,0	-33,1	-33,4	1,7	
% 15/14	3,5	0,6	-0,2	-3,8	-14,4	-23,7	-20,8	26,4	-0,2	
% 16/15	1,1	-1,5	24,4	3,5	-5,8	61,5	-36,9	-14,8	-0,8	
% 17/16	0,3	2,4	-55,5	3,0	10,3	-18,2	80,7	-9,8	1,7	
% 18/17	3,6	2,5	-20,3	1,6	9,2	-0,8	-61,6	-18,3	2,6	
% 19/18	5,6	2,4	-21,8	7,5	23,4	-15,1	-50,4	0,0	6,2	
% 20/19	0,3	-7,3	-5,9	8,9	-18,4	-3,4	29,6	-18,2	-5,1	
% 21/20	2,3	7,8	24,1	-2,6	6,6	-7,6	63,4	52,7	5,6	

**VIII.7 KOADROA / CUADRO VIII.7**

Euskal Autonomia Erkidegoko udalerrien kapitulukako gastuen urte arteko bilakaera, 2007 eta 2021eko ekitaldien artean, VIII.7 koadroan aurkezten da. 2021ean, gastuak % 5,6 hazi dira batez beste.

2021ean, gastua kapitulu guztietan handitu dira, transferentzia arruntak (-%2,6) eta kapital transferentzietan izan ezik (-%7,6).

Bolumen handieneko igoerak ondasun arruntetako eta zerbitzuetako gastuetan, finantza-pasiboetan eta inbertsio

La evolución interanual, entre los ejercicios 2007 y 2021, de los gastos por capítulos de los Municipios del País Vasco se presenta en el Cuadro VIII.7. En 2021, los gastos aumentan una media del 5,6%.

En 2021 los gastos aumentan en todos los capítulos excepto transferencias corrientes (-2,6%) y transferencias de capital (-7,6%).

Los aumentos de mayor volumen son en gastos en bienes corrientes y servicios, en pasivos financieros y en inversiones reales

errealetan izan dira (97,3, 36,8 eta 26,2 milioi euro, hurrenez hurren).

VIII.8 koadroan 2021. urtean likidatutako gastuak jasotzen dira, kapituluka eta lurralde historikoka banakatuta, baita Autonomia Erkidego osorako ere. VIII.6 grafikoan gastuak kapituluka banakatzen dira.

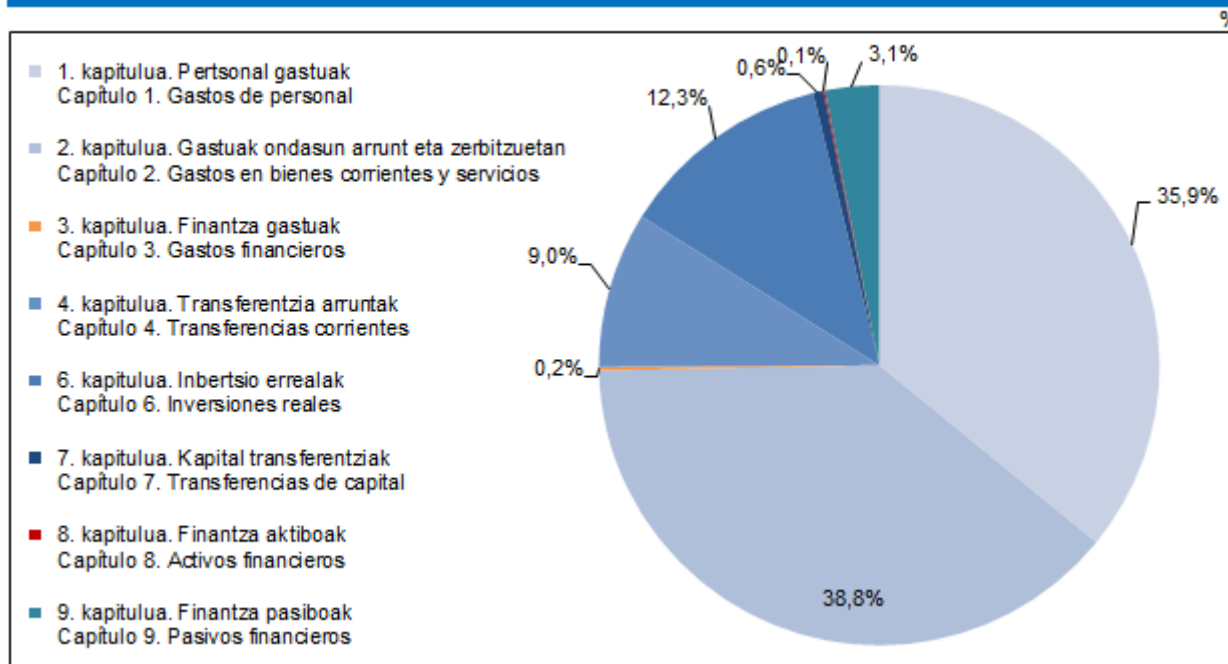
(97,3, 36,8 y 26,2 millones de euros, respectivamente).

En el Cuadro VIII.8 se recogen los gastos liquidados en el año 2021, desglosados por capítulos y Territorios Históricos, así como para el conjunto de la Comunidad Autónoma. En el Gráfico VIII.6 se proporciona el desglose de gastos por capítulos.

EAE-KO UDALERRIEN GASTUAK LURRALDE HISTORIKOKA ETA KAPITULUKA 2021. URTEAN								
GASTOS DE LOS MUNICIPIOS DE LA C.A. DE EUSKADI EN 2021 POR TERRITORIOS HISTÓRICOS Y CAPÍTULOS								
KAPITULUAK / CAPÍTULOS	ARABA / ÁLAVA		BIZKAIA		GIPUZKOA		EAE / CAE	
	GASTUAK GASTOS	LH % % T.H.	GASTUAK GASTOS	LH % % T.H.	GASTUAK GASTOS	LH % % T.H.	GASTUAK GASTOS	EAE % % CAE
<b>1. kapitulua. Pertsonal gastuak</b> Capítulo 1. Gastos de personal	215.066	38,1	601.866	35,7	419.898	35,1	1.236.830	35,9
<b>2. kapitulua. Gastuak ondasun arrunt eta zerbitzuetan</b> Capítulo 2. Gastos en bienes corrientes y servicios	202.689	35,9	710.785	42,1	425.116	35,5	1.338.590	38,8
<b>3. kapitulua. Finantza gastuak</b> Capítulo 3. Gastos financieros	1.413	0,3	1.676	0,1	3.037	0,3	6.126	0,2
<b>4. kapitulua. Transferentzia arruntak</b> Capítulo 4. Transferencias corrientes	37.656	6,7	156.949	9,3	117.468	9,8	312.073	9,0
<b>6. kapitulua. Inbertsio errealak</b> Capítulo 6. Inversiones reales	84.895	15,0	173.624	10,3	167.188	14,0	425.707	12,3
<b>7. kapitulua. Kapital transferentziak</b> Capítulo 7. Transferencias de capital	2.807	0,5	7.664	0,5	8.724	0,7	19.195	0,6
<b>8. kapitulua. Finantza aktiboak</b> Capítulo 8. Activos financieros	2.776	0,5	1.240	0,1	448	0,0	4.464	0,1
<b>9. kapitulua. Finantza pasiboak</b> Capítulo 9. Pasivos financieros	17.740	3,1	34.292	2,0	54.523	4,6	106.556	3,1
<b>GASTUAK GUZTIRA / TOTAL GASTOS</b>	<b>565.043</b>	<b>100,0</b>	<b>1.688.096</b>	<b>100,0</b>	<b>1.196.401</b>	<b>100,0</b>	<b>3.449.539</b>	<b>100,0</b>

VIII.8 KOADROA / CUADRO VIII.8

EAEKO UDALERRIEN GASTUAK KAPITULUKA 2021. URTEAN  
GASTOS DE LOS MUNICIPIOS DE LA C.A. DE EUSKADI EN 2021 POR CAPÍTULO



VIII.6 GRAFIKOA / GRÁFICO VIII.6

Autonomia Erkidego osorako, ondasun eta zerbitzuetako gastuen kapitulua da gastu guztien artean garrantzi erlatibo handiena duena: % 38,8 (1.338,6 milioi euro). Lurraldean araberako ehunekoa % 35,9koa da Araban, % 42,1koa Bizkaian eta % 35,5koa Gipuzkoan.

Ondoren, pertsonal gastuen kapitulua dator (1.236,8 milioi euro), gastu guztien % 35,9. Langileen gastuak Araban % 38,1, Bizkaian % 35,7 eta Gipuzkoan % 35,1 dira.

Inbertsio errealen guztizko gastuetan izandako parte-hartzea % 12,3koa da (2020an, % 12,2koa). Pisu erlatiboa 1,1 puntu igo da Bizkaia, eta 0,2 eta 1,0 puntu jaitsi da Araban eta Gipuzkoan. Horrela, gastu guztien % 15,0ra iristen dira Araban, % 10,3ra Bizkaian eta % 14,0ra Gipuzkoan.

Para el conjunto de la Comunidad Autónoma, el capítulo de los gastos en bienes y servicios es el de mayor importancia relativa en el conjunto de gastos: un 38,8% (1.338,6 millones de euros). El porcentaje por territorios es del 35,9% en Álava, 42,1% en Bizkaia y 35,5% en Gipuzkoa.

Le sigue el capítulo de gastos de personal, (1.236,8 millones de euros) que supone un 35,9% del total de gastos. Los gastos de personal representan en Álava el 38,1%, en Bizkaia el 35,7% y el 35,1% en Gipuzkoa.

La participación en los gastos totales de las inversiones reales es de un 12,3% (en 2020 un 12,2%). Su peso relativo ha subido 1,1 puntos en Bizkaia y ha bajado 0,2 y 1,0 puntos en Álava y Gipuzkoa. De esta manera alcanzan el 15,0% en el total de gastos en Álava, el 10,3% en Bizkaia y el 14,0% en Gipuzkoa.

Transferentzia arrunten kapituluan, Arabako ehunekoa % 6,7koa izan da, Bizkaikoa % 9,3koa eta Gipuzkoakoa % 9,8koa; Euskal Autonomia Erkidego osorako % 9,0koa.

Finantza-pasiboen pisua % 3,1ekoa da. Lurraldeka, Bizkaian du garrantzi erlatibo txikiena kapitulu horrek (% 2,0), eta Gipuzkoan, berriz, handiena (% 4,6).

Finantza-aktiboen kapitulura baliabide gutxi bideratu ziren, eta horien ehunekoa % 0,1 baino ez zen izan.

Kapital-transferentziei dagokienez, Araban eta Bizkaian partaidetza % 0,5ekoa izan zen eta Gipuzkoan % 0,7koa.

### **3.c. Zorpetzea**

Zorrak aztertzeko "zor bizia" kontuan hartu behar da; hau da, urte bakoitzeko abenduaren 31n kitatu beharreko zorra.

En el capítulo de las transferencias corrientes el porcentaje de Álava es de un 6,7%, el de Bizkaia de un 9,3% y el de Gipuzkoa de un 9,8%, siendo para el conjunto de la Comunidad Autónoma del País Vasco de un 9,0%.

El peso de los pasivos financieros es de un 3,1%. Por Territorios, Bizkaia es donde menor importancia relativa tiene este capítulo con un 2,0% y Gipuzkoa donde mayor, 4,6%.

Al capítulo de los activos financieros se destinaron pocos recursos con un porcentaje que sólo alcanzó un 0,1%.

En el capítulo de las transferencias de capital, señalar que la participación en Álava y Bizkaia fue del 0,5% siendo la de Gipuzkoa del 0,7%.

### **3.c. Endeudamiento**

Para analizar el endeudamiento se tiene en cuenta el concepto de "Deuda Viva", entendiéndose como tal la deuda pendiente de amortizar a 31 de diciembre de cada año.

EAE-KO UDALERRIEN ZORRAK LURRALDE HISTORIKOKA ETA URTEKA 2007-2021  
 ENDEUDAMIENTO DE LOS MUNICIPIOS DE LA C.A. DE EUSKADI 2007-2021

URTEAK AÑOS	ARABA ÁLAVA	BIZKAIA	GIPUZKOA	EAE CAE
2007	85.227	182.667	348.052	615.947
2008	89.696	182.199	396.677	668.573
2009	132.514	184.937	430.778	748.230
2010	163.149	220.189	451.905	835.243
2011	164.889	218.560	427.455	810.903
2012	155.789	220.092	402.297	778.179
2013	142.958	196.639	376.437	716.033
2014	127.357	163.847	347.872	639.076
2015	141.987	138.929	311.380	592.296
2016	135.816	128.850	287.349	552.015
2017	132.313	111.311	258.103	501.728
2018	123.023	101.684	244.364	469.070
2019	113.274	85.408	246.252	444.934
2020	115.107	74.376	224.457	413.939
2021	114.045	61.958	189.916	365.918
% 08/07	5,2	-0,3	14,0	8,5
% 09/08	47,7	1,5	8,6	11,9
% 10/09	23,1	19,1	4,9	11,6
% 11/10	1,1	-0,7	-5,4	-2,9
% 12/11	-5,5	0,7	-5,9	-4,0
% 13/12	-8,2	-10,7	-6,4	-8,0
% 14/13	-10,9	-16,7	-7,6	-10,7
% 15/14	11,5	-15,2	-10,5	-7,3
% 16/15	-4,3	-7,3	-7,7	-6,8
% 17/16	-2,6	-13,6	-10,2	-9,1
% 18/17	-7,0	-8,6	-5,3	-6,5
% 19/18	-7,9	-16,0	0,8	-5,1
% 20/19	1,6	-12,9	-8,9	-7,0
% 21/20	-0,9	-16,7	-15,4	-11,6

VIII.9 KOADROA / CUADRO VIII.9

Euskal Autonomia Erkidegoko udalerrien zor bizia 365,9 milioi eurokoa da: 114,0 Arabakoa, 62,0 Bizkaikoa eta 189,9 Gipuzkoakoa.

Gipuzkoako zorra Euskal Autonomia Erkidegoko zor osoaren % 51,9 da, Arabatik (% 31,2) eta Bizkaitik (% 16,9) urrun.

Zor biziak 2021eko ekitaldian izandako gorabeherak eta aipatu zorrak ekarritako

La deuda viva de los Municipios de la Comunidad Autónoma del País Vasco asciende a 365,9 millones de euros: 114,0 de Álava, 62,0 de Bizkaia y 189,9 de Gipuzkoa.

La deuda de Gipuzkoa supone el 51,9% del total de la Comunidad Autónoma del País Vasco, a considerable distancia de Álava (31,2%) y Bizkaia (16,9%).

Los datos referentes a los movimientos de la deuda viva a lo largo del ejercicio 2021, así como la carga que dicha deuda



karga VIII.10 eta VIII.11 koadroetan adierazten dira.

Aipatzekoak dira hiru lurralde historikoen arteko ezberdintasun nabarmenak. Biztanle bakoitzeko zor bizia 54 €-koa da Bizkaian; Araban eta Gipuzkoan, berriz, 345 €-koa eta 265 €-koa, hurrenez hurren.

conlleba, se muestran en los Cuadros VIII.10 y VIII.11.

Destacan las grandes diferencias existentes entre los tres Territorios Históricos. La deuda viva per cápita en Bizkaia es de 54 €/habitante, mientras que en Álava y Gipuzkoa es de 345 €/hab. y 265 €/hab., respectivamente.

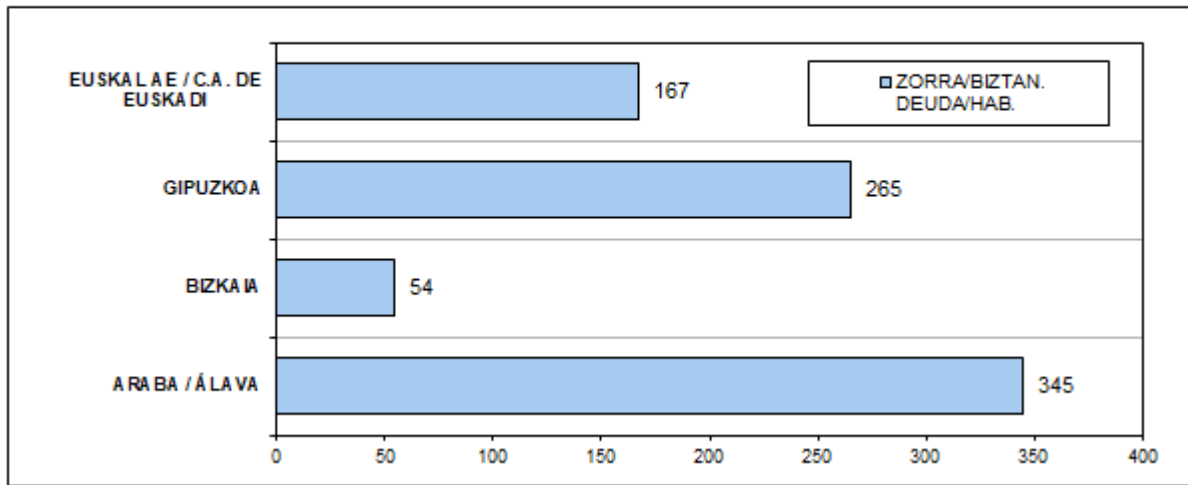
2021EKO AURREKONTU LIKIDATUA. EAE-KO UDALERRIEN ZORRAK						
PRESUPUESTO LIQUIDADO 2021. ENDEUDAMIENTO DE LOS MUNICIPIOS DE LA C.A. DE EUSKADI						
LH TT.HH.	BIZTANLERIA POBLACIÓN	ZORRA 2020.12.31N DEUDA AL 31.12.2020	ZOR BERRIA 2021KO EKITALDIAN DEUDA NUEVA 2021	AMORTIZAZIOAK AMORTIZACIONES	INTERESAK INTERESES	ZORRA 2021.12.31N DEUDA AL 31.12.21
	2021			2021	2021	
ARABA / ÁLAVA	330.692	115.232	16.253	17.440	744	114.045
BIZKAIA	1.139.209	74.376	9.197	21.615	594	61.958
GIPUZKOA	716.616	224.457	15.779	50.320	2.441	189.916
EAE / CAE	2.186.517	414.064	41.230	89.376	3.779	365.918

VIII.10 KOADROA / CUADRO VIII.10

BIZTANLEKO ZOR BIZIA ETA INTERESEN ORDAINKETA.							
EAE-KO UDALERRIEN ZORPETZEA 2021EAN							
DEUDA VIVA Y PAGO DE INTERESES POR HABITANTE.							
ENDEUDAMIENTO DE LOS MUNICIPIOS DE LA C.A. DE EUSKADI EN 2021							
LH TT.HH.	2021KO BIZTANLERIA POBLACIÓN 2021	ZORRA 2021/12/31N DEUDA AL 31/12/2021			2021KO INTERESAK INTERESES 2021		
		ZORRA DEUDA	EAE % %CAE	ZORRA/BIZTAN. DEUDA/HAB.	INTERESAK INTERESES	EAE % %CAE	INTER./BIZTAN. INTER./HAB.
ARABA / ÁLAVA	330.692	114.045	31,2	0,345	744	19,7	0,0023
BIZKAIA	1.139.209	61.958	16,9	0,054	594	15,7	0,0005
GIPUZKOA	716.616	189.916	51,9	0,265	2.441	64,6	0,0034
EAE / CAE	2.186.517	365.918	100,0	0,167	3.779	100,0	0,0017

VIII.11 KOADROA / CUADRO VIII.11

EAE-KO UDALERRIEK 2021EAN BIZTANLEKO ZOR BIZIA. LURRALDE HISTORIKOKA  
 DEUDA VIVA POR HABITANTE DE LOS MUNICIPIOS DE LA C.A. DE EUSKADI EN 2021 POR TERRITORIOS HISTÓRICOS



VIII.7 GRAFIKOA / GRÁFICO VIII.7

VIII.12 koadroan, 40.000 biztanletik gorako udalerrien zerga biziaren banaketa ikus daiteke. Euskal Autonomia Erkidegoko udalerrien zor biziaren % 66,3 bildu zuten. Bestalde, EAEko hiru hiriburuen zorra zor osoaren % 57,9 da.

La distribución de la deuda viva de los Municipios de más de 40.000 habitantes aparece en el Cuadro VIII.12. Éstos abarcaron el 66,3% de la deuda viva de los Municipios del País Vasco. Por otra parte, la deuda de las tres capitales vascas comprende el 57,9% de la deuda total.

Halaber, zor biziaren kopurua ez zen berdina hiru euskal hiriburuetan: Donostiako biztanleko 568 euroak nabarmentzen dira, jarraian Gasteiz biztanleko 438 euroak datoz eta Bilbok, berriz, ez dauka zorrik.

También, se aprecian niveles dispares en la deuda viva por habitante de las tres capitales: San Sebastián destaca con 568 €/habitante, le sigue Vitoria-Gasteiz con 438 €/habitante, mientras que Bilbao no tiene deuda.

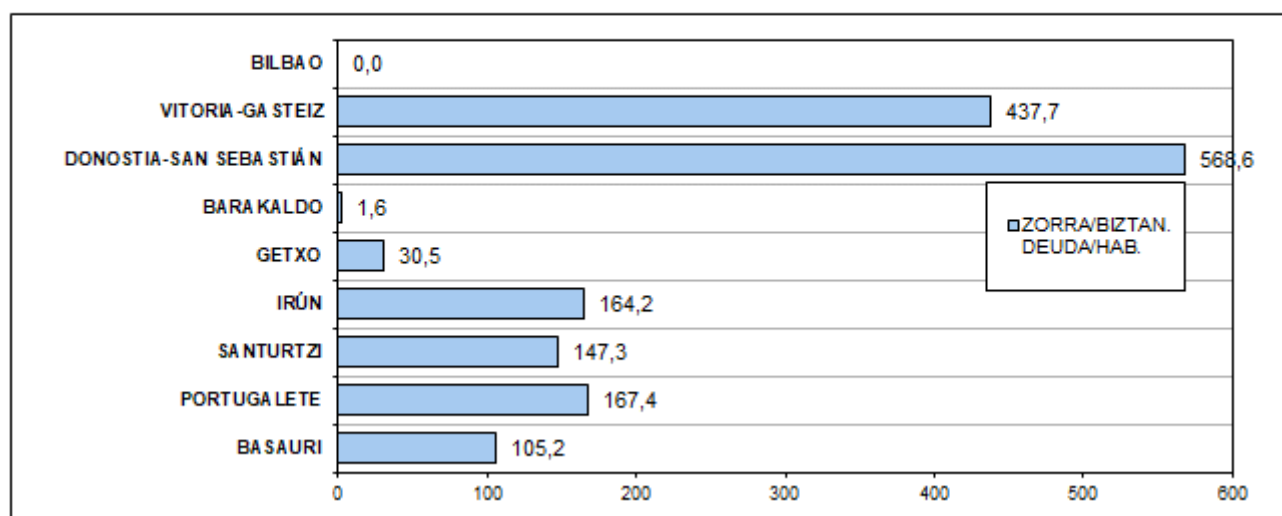


EAE-KO UDALERRIEN ZORRAK ETA INTERES-ORDAINKETAK 2021EAN. 40.000 BIZTANLETIK GORAKO UDALAK  
ENDEUDAMIENTO Y PAGO DE INTERESES EN MUNICIPIOS DE LA C.A. DE EUSKADI EN 2021. AYUNTAMIENTOS CON MÁS DE 40.000 HABITANTES

UDALERRIAK / MUNICIPIOS	2021EKO BIZTANLERIA POBLACIÓN 2021	ZORRA 2021/12/31IN DEUDA AL 31/12/2021				2021KO INTERESA INTERESES 2021			
		ZENBAT. IMPORTE	LH % %T.H.	EAE % %CAE	ZORRA/BIZT. DEUDA/HAB.	ZENBAT. IMPORTE	LH % %T.H.	EAE % %CAE	INTER./BIZT. INTER./HAB.
BILBAO	340.455	0	0,0	0,0	0,000	0	0,0	0,0	0,000
VITORIA-GASTEIZ	248.106	108.599	95,2	29,7	0,438	467	62,8	12,4	0,002
DONOSTIA-SAN SEBASTIÁN	181.769	103.349	54,4	28,2	0,569	1.890	77,4	50,0	0,010
<b>GUZTIRA &gt; 100.000 BIZTANLE TOTAL &gt; 100.000 HABITANTES</b>	<b>770.330</b>	<b>211.948</b>		<b>57,9</b>	<b>0,275</b>	<b>2.357</b>		<b>62,4</b>	<b>0,003</b>
BARAKALDO	98.304	160	0,3	0,0	0,002	69	11,6	1,8	0,001
GETXO	75.629	2.308	3,7	0,6	0,031	0	0,0	0,0	0,000
IRUN	59.976	9.851	5,2	2,7	0,164	226	9,2	6,0	0,004
SANTURTZI	45.335	6.678	10,8	1,8	0,147	65	11,0	1,7	0,001
PORTUGALETE	45.110	7.550	12,2	2,1	0,167	45	7,5	1,2	0,001
BASAURI	40.302	4.241	6,8	1,2	0,105	32	5,4	0,8	0,001
<b>GUZTIRA 40.000-100.000 BIZT. TOTAL 40.000-100.000 HAB.</b>	<b>364.656</b>	<b>30.788</b>		<b>8,4</b>	<b>0,084</b>	<b>436</b>		<b>11,5</b>	<b>0,001</b>
<b>GUZTIRA &gt; 40.000 BIZTANLE TOTAL &gt; 40.000 HABITANTES</b>	<b>1.134.986</b>	<b>242.736</b>		<b>66,3%</b>	<b>0,214</b>	<b>2.793</b>		<b>73,9</b>	<b>0,002</b>

VIII.12 KOADROA / CUADRO VIII.12

EAE-KO UDALERRIEN BIZTANLEKO ZOR BIZIA 2021EAN. 40.000 BIZTANLETIK GORAKO UDALERRIAK  
DEUDA VIVA POR HABITANTE DE LOS MUNICIPIOS DE LA C.A. DE EUSKADI EN 2021. MUNICIPIOS CON MÁS DE 40.000 HABITANTES



VIII.8 GRAFIKOA / GRÁFICO VIII.8

### 3.d. Baterakuntza osoa

Ondoren udal-sektore publikoaren baterakuntzaren datuak ageri dira laburtuta; azpi-eremuetako erakundeak eta udalerriaz gaindiko erakundeak

### 3.d. Consolidación global

A continuación, se presentan los datos resumen de la consolidación global del Sector Público Municipal, incluidas las entidades de ámbito menor y las

(mankomunitateak, partzuergoak) ere supramunicipales (Mancomunidades y kontuan hartu dira. Consorcios).

**BATERAKUNTZA OSOA. EAE-KO UDALEN DIRU-SARRERA ETA GASTUEN BATERAKUNTZA  
LURRALDE HISTORIKOKA ETA URTEKA 2007-2021**  
CONSOLIDADO GLOBAL. INGRESOS Y GASTOS CONSOLIDADOS MUNICIPALES  
DE LA C.A. DE EUSKADI 2007-2021 POR TERRITORIOS HISTÓRICOS Y AÑOS

URTEAK AÑOS	SARRERAK / INGRESOS				GASTUAK / GASTOS			
	ARABA ÁLAVA	BIZKAIA	GIPUZKOA	EAE CAE	ARABA ÁLAVA	BIZKAIA	GIPUZKOA	EAE CAE
2007	620.775	2.138.136	1.352.914	4.111.824	588.362	1.965.043	1.334.016	3.887.421
2008	712.304	2.156.968	1.410.219	4.279.490	665.360	2.031.998	1.372.259	4.069.617
2009	725.946	2.268.664	1.617.660	4.612.269	694.468	2.280.774	1.624.538	4.599.780
2010	695.200	2.143.488	1.564.031	4.402.719	651.955	2.152.392	1.523.754	4.328.102
2011	590.184	1.881.980	1.320.636	3.792.800	600.704	1.872.872	1.430.863	3.904.439
2012	527.215	1.782.314	1.253.632	3.563.161	507.215	1.753.101	1.232.766	3.493.081
2013	555.368	1.680.653	1.269.203	3.505.224	532.446	1.676.689	1.259.982	3.469.117
2014	598.425	1.755.074	1.296.784	3.650.283	552.003	1.680.581	1.248.830	3.481.414
2015	584.918	1.740.663	1.307.458	3.633.039	580.775	1.657.115	1.247.943	3.485.834
2016	533.086	1.755.795	1.334.241	3.623.122	512.815	1.670.058	1.249.417	3.432.290
2017	555.497	1.732.568	1.311.608	3.599.673	536.678	1.708.898	1.230.905	3.476.481
2018	578.065	1.887.407	1.427.657	3.893.129	536.766	1.755.181	1.278.935	3.570.881
2019	580.664	1.936.980	1.427.264	3.944.907	561.820	1.843.961	1.355.689	3.761.470
2020	555.947	1.773.348	1.305.444	3.634.738	551.106	1.720.130	1.308.724	3.579.959
2021	614.962	1.911.784	1.439.112	3.965.858	582.291	1.853.977	1.360.522	3.796.790
% 08/07	14,7	0,9	4,2	4,1	13,1	3,4	2,9	4,7
% 09/08	1,9	5,2	14,7	7,8	4,4	12,2	18,4	13,0
% 10/09	-4,2	-5,5	-3,3	-4,5	-6,1	-5,6	-6,2	-5,9
% 11/10	-15,1	-12,2	-15,6	-13,9	-7,9	-13,0	-6,1	-9,8
% 12/11	-10,7	-5,3	-5,1	-6,1	-15,6	-6,4	-13,8	-10,5
% 13/12	5,3	-5,7	1,2	-1,6	5,0	-4,4	2,2	-0,7
% 14/13	7,8	4,4	2,2	4,1	3,7	0,2	-0,9	0,4
% 15/14	-2,3	-0,8	0,8	-0,5	5,2	-1,4	-0,1	0,1
% 16/15	-8,9	0,9	2,0	-0,3	-11,7	0,8	0,1	-1,5
% 17/16	4,2	-1,3	-1,7	-0,6	4,7	2,3	-1,5	1,3
% 18/17	4,1	8,9	8,8	8,2	0,0	2,7	3,9	2,7
% 19/18	0,4	2,6	0,0	1,3	4,7	5,1	6,0	5,3
% 20/19	-4,3	-8,4	-8,5	-7,9	-1,9	-6,7	-3,5	-4,8
% 21/20	10,6	7,8	10,2	9,1	5,7	7,8	4,0	6,1

VIII.13 KOADROA / CUADRO VIII.13

BATERAKUNTZA OSOA. EAE-KO UDALEN DIRU-SARRERA BATERATUAK LURRALDE HISTORIKOKA ETA KAPITULUKA 2021EKO EKITALDIAN  
CONSOLIDADO GLOBAL. INGRESOS CONSOLIDADOS MUNICIPALES DE LA C.A. DE EUSKADI EN 2021 POR TERRITORIOS HISTÓRICOS Y CAPÍTULOLOS

000€

KAPITULUAK / CAPÍTULOS	ARABA / ÁLAVA		BIZKAIA		GIPUZKOA		EAE / CAE	
	SARRERAK INGRESOS	LH % % T.H.	SARRERAK INGRESOS	LH % % T.H.	SARRERAK INGRESOS	LH % % T.H.	SARRERAK INGRESOS	EAE % % CAE
1. kapitulua. Zuzeneko zergak Capítulo 1. Impuestos directos	119.557	19,4	337.323	17,6	248.796	17,3	705.676	17,8
2. kapitulua. Zeharkako zergak Capítulo 2. Impuestos indirectos	15.404	2,5	39.649	2,1	21.299	1,5	76.351	1,9
3. kapitulua. Tasak eta bestelako sarrerak Capítulo 3. Tasas y otros ingresos	121.874	19,8	424.378	22,2	380.726	26,5	926.978	23,4
4. kapitulua. Transferentzia arruntak Capítulo 4. Transferencias corrientes	270.174	43,9	965.759	50,5	667.277	46,4	1.903.210	48,0
5. kapitulua. Ondare sarrerak Capítulo 5. Ingresos patrimoniales	9.684	1,6	29.683	1,6	12.594	0,9	51.960	1,3
6. kapitulua. Inbertsio errealeen besterenganatzea Capítulo 6. Enajenación inversiones reales	14.333	2,3	33.215	1,7	61.995	4,3	109.544	2,8
7. kapitulua. Kapital transferentziak Capítulo 7. Transferencias de capital	45.695	7,4	41.016	2,1	27.340	1,9	114.050	2,9
8. kapitulua. Finantza aktiboak Capítulo 8. Activos financieros	1.867	0,3	5.726	0,3	2.024	0,1	9.617	0,2
9. kapitulua. Finantza pasiboak Capítulo 9. Pasivos financieros	16.374	2,7	35.035	1,8	17.061	1,2	68.470	1,7
<b>SARRERAK GUZTIRA / TOTAL INGRESOS</b>	<b>614.962</b>	<b>100,0</b>	<b>1.911.784</b>	<b>99,9</b>	<b>1.439.112</b>	<b>100,0</b>	<b>3.965.858</b>	<b>100,0</b>

VIII.14 KOADROA / CUADRO VIII.14

BATERAKUNTZA OSOA. EAE-KO UDALEN GASTU BATERATUAK LURRALDE HISTORIKOKA ETA KAPITULUKA 2021EKO EKITALDIAN  
CONSOLIDADO GLOBAL. GASTOS CONSOLIDADOS MUNICIPALES DE LA C.A. DE EUSKADI EN 2021 POR TERRITORIOS HISTÓRICOS Y CAPÍTULOLOS

000€

KAPITULUAK / CAPÍTULOS	ARABA / ÁLAVA		BIZKAIA		GIPUZKOA		EAE / CAE	
	GASTUAK GASTOS	LH % % T.H.	GASTUAK GASTOS	LH % % T.H.	GASTUAK GASTOS	LH % % T.H.	GASTUAK GASTOS	EAE % % CAE
1. kapitulua. Pertsonal gastuak Capítulo 1. Gastos de personal	222.579	38,2	651.888	35,2	462.237	34,0	1.336.704	35,2
2. kapitulua. Gastuak ondasun arrunt eta zerbitzuekiko Capítulo 2. Gastos en bienes corrientes y servicios	214.726	36,9	809.042	43,6	564.048	41,5	1.587.816	41,8
3. kapitulua. Finantza gastuak Capítulo 3. Gastos financieros	1.433	0,2	1.700	0,1	11.976	0,9	15.109	0,4
4. kapitulua. Transferentzia arruntak Capítulo 4. Transferencias corrientes	32.868	5,6	130.673	7,0	68.632	5,0	232.173	6,1
6. kapitulua. Inbertsio errealek Capítulo 6. Inversiones reales	87.041	14,9	196.948	10,6	182.650	13,4	466.639	12,3
7. kapitulua. Kapital transferentziak Capítulo 7. Transferencias de capital	2.802	0,5	7.043	0,4	7.238	0,5	17.083	0,4
8. kapitulua. Finantza aktiboak Capítulo 8. Activos financieros	3.102	0,5	21.198	1,1	498	0,0	24.799	0,7
9. kapitulua. Finantza pasiboak Capítulo 9. Pasivos financieros	17.741	3,0	35.485	1,9	63.242	4,6	116.468	3,1
<b>GASTUAK GUZTIRA / TOTAL GASTOS</b>	<b>582.291</b>	<b>100,0</b>	<b>1.853.977</b>	<b>100,0</b>	<b>1.360.522</b>	<b>100,0</b>	<b>3.796.790</b>	<b>100,0</b>

VIII.15 KOADROA / CUADRO VIII.15