



HIKU

Praktiketako irakasleen ebaluazioa

Zuzendarien eskuliburua

Este documento es propiedad de Eusko Jaurlaritzaren Informatika Elkartea – Sociedad Informática del Gobierno Vasco, S.A. (EJIE) y su contenido es CONFIDENCIAL. Este documento no puede ser reproducido, en su totalidad o parcialmente, ni mostrado a otros, ni utilizado para otros propósitos que los que han originado su entrega, sin el previo permiso escrito de EJIE. En el caso de ser entregado en virtud de un contrato, su utilización estará limitada a lo expresamente autorizado en dicho contrato. EJIE no podrá ser considerada responsable de eventuales errores u omisiones en la edición del documento.

Versión	Fecha	Resumen de cambios	Elaborado por:	Aprobado por:

INDICE

1. ACCESO A LA APLICACIÓN	¡Error! Marcador no definido.
1.1 APLIKAZIOEN ATARIRAKO SARBIDEA	4
2. HIKU APLIKAZIOA	6
2.1 APLIKAZIORA SARBIDEA	6
3. PRAKTIKETAKO FUNTZIONARIOEN EBALUAKETAKO FLUXURA SARBIDEA	8
4. EBALUAZIO XEHETASUNA	10
2.2 EBALUATUTAKO PERTSONAREN GAINEKO EKINTZAK	12

1. APLIKAZIORA SARBIDEA

1.1 APLIKAZIOEN ATARIRAKO SARBIDEA

Praktiketako funtzionarioak ebaluatzeko aplikazio berrira Sailaren gainerako aplikazioetan sartzen den bezala sartuko da, kasu honetan, Hezkuntzaren aplikazioen atariaren bidez:

https://www.hezkuntza.net/appcont/control_acceso/

Esteka horretan, eskuineko sekzioa aukeratu behar da:



Bertan, XINetsekin logelatuta ez badago, aldez aurretik oraingo pantailaren antzeko bat izango dugu, gure erabiltzailea eta pasahitza sartzeko:

The image shows a login page for 'euskadi.eus'. At the top, it says 'Zerbitzu hau erabiltzeko modu seguruan identifikatu behar duzu'. There are three main sections on the left:

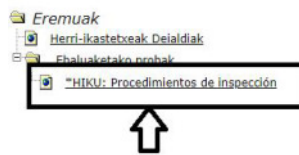
- Identifikatu XLNetSen erabiltzaile eta pasahitzaren bidez**
 - » Pasahitza aldatu
 - » Ohiko galderak
 - » Pribatasuna
 - » Lehenengo aldiz identifikatu
- Identifikatu ziurtagiri elektronikoaren bidez**
 - » Sartzeko esteka
- Identifikatu BakQ edo profesionalentzako hodeiko ziurtagiriaren bidez**
 - » Sartzeko esteka

 On the right, there is a section for entering credentials:

- Sartu zure XLNetSen erabiltzaile eta pasahitza, eta jarraitu sakatu**
- A user icon placeholder.
- Input fields for 'Erabiltzaile-kodea' and 'Pasahitza'.
- A green 'jarraitu' button.

Erabiltzailea eta pasahitz zuzena sartu ondoren, edo aldez aurretik erabiltzailea XINetsen logotibatuta bazegoen, erabiltzaileak sarbidea duen aplikazioak erakutsiko dira:

Aplikazio erabilgarriak



Kasu honetan, HIKU estekaren bidez sartzen da: Ikuskapen-prozedurak. Aukera horren gainean sakatzean, pantailaren eskuineko aldean lotutako aplikazioak agertuko dira:

Aplikazio erabilgarriak

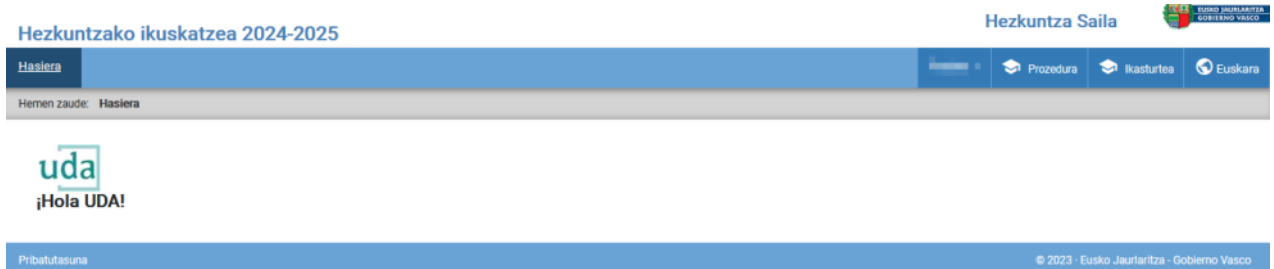
[*HIKU: Procedimientos de Inspección](#)

Eskuineko loturaren gainean sakatuta, ikuskapen-fluxu berrietarako diseinatutako aplikazio berria irekiko zaigu.

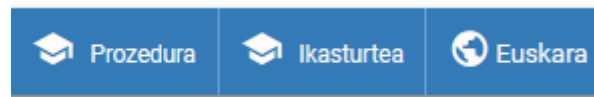
2. HIKU APLIKAZIOA

2.1 APLIKAZIORA SARBIDEA

Aplikaziora sartzeak aplikazioan sartuta dauden fluxu guztiei eragingo die. Ondoren ikusiko dugun bezala, fluxu guztietarako sarbidea komuna izango da, nahiz eta dokumentu hau EPEko funtzionarioen ebaluazioari buruzkoa izan. Pantailak itxura hau du:

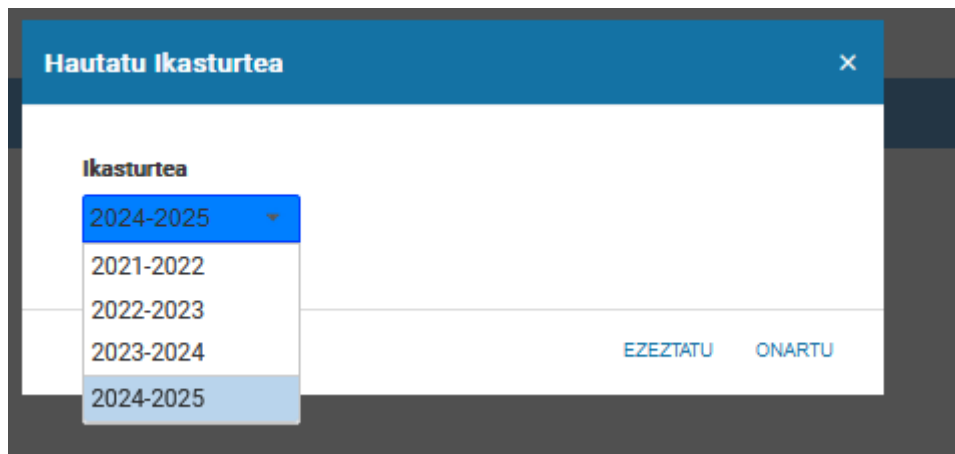


Eskuineko aldean, aplikazioari buruzko menuak agertuko dira:



2.1.1 Ikasturte menua

Menuko aukera hau sakatzean, aplikazioan dauden ikasturte akademiko guztiak bistaraten dituen leihoa irekiko da, aplikazioak iraganeko datu guztiak kontsultatzeko aukera ematen baitu, nahiz eta jada itxita dauden urteekin lan egiteko aukerarik ez izan. Leiho gainerakorrak itxura hau izango du:



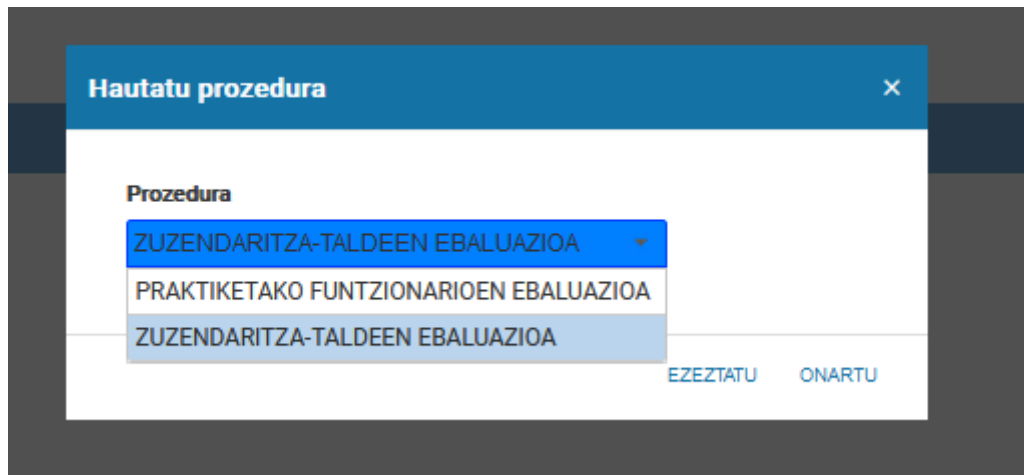
Lehenespenez, azken ariketa agertzen da kargatuta, baina erabiltzailearen beharren arabera alda daiteke.

2.1.2 Eskara/Gaztelera menua

Aplikazioaren hizkuntza aldatzeko erabiltzen den menuko aukera

2.1.3 Prozedura Menua

Menuko aukera hau sakatzean, leiho bat irekiko da aplikazioan dauden fluxu guztiekin, eta itxura hau izango du:



Kasu horretan, "PRAKTIKETAKO FUNTZIONARIOEN EBALUAZIOA" fluxua sakatu behar da. Hori automatikoki fluxura bideratuko da, eta jarraian azalduko dugu.

3 PRAKTIKETAKO FUNTZIONARIOEN EBALUAKETAKO FLUXURA SARBIDEA

Praktiketako funtzionarioen ebaluazio-fluxua hautatzean, pantaila hau irekiko da. Pantaila horrek ondoren adierazten denaren antzeko itxura izango du, eta bertan zentroak ebaluatu behar dituen pertsonen informazioa bistaratuko da:

Praktiketako funtzionarioen ebaluaketak

Praktiketako funtzionarioa	Kidegoa	Praktiketako funtzionarioaren espezialitatea	Tutorea	Tutorearen espezialitatea	Ebal. egoera	Azt. aldaketa
	R45EU - FUNC. EN PRACTICAS C	951 - LEHEN HEZK.		950 - HAUR HEZK.	SINADURAREN ZAIN	2024/06/20
	R45EU - FUNC. EN PRACTICAS C	951 - LEHEN HEZK.		950 - HAUR HEZK.	SINADURAREN ZAIN	2024/06/24
	R45EU - FUNC. EN PRACTICAS C	951 - LEHEN HEZK.		7001 - INSPECTOR	IKUSKARIAK TUTOREA ONARTZEKO ZAIN	2024/06/19
	R45EU - FUNC. EN PRACTICAS C	951 - LEHEN HEZK.		951 - LEHEN HEZK.	IKUSKARIAK ATZERA BOTA DUEN TUTOREA	2024/06/18
	R45EU - FUNC. EN PRACTICAS C	951 - LEHEN HEZK.		953 - KONSULTOREA	SINADURAREN ZAIN	2024/06/24
	R45EU - FUNC. EN PRACTICAS C	951 - LEHEN HEZK.		951 - LEHEN HEZK.	SINADURAREN ZAIN	2024/06/21
	R45EU - FUNC. EN PRACTICAS C	951 - LEHEN HEZK.		951 - LEHEN HEZK.	SINADURAREN ZAIN	2024/06/18
	R45EU - FUNC. EN PRACTICAS C	951 - LEHEN HEZK.		951 - LEHEN HEZK.	SINADURAREN ZAIN	2024/06/21
	R45EU - FUNC. EN PRACTICAS C	951 - LEHEN HEZK.		951 - LEHEN HEZK.	SINADURAREN ZAIN	2024/06/21
	R45EU - FUNC. EN PRACTICAS C	951 - LEHEN HEZK.		953 - KONSULTOREA	IKUSKARIAK TUTOREA ONARTZEKO ZAIN	2024/06/18
	R45EU - FUNC. EN PRACTICAS C	951 - LEHEN HEZK.		951 - LEHEN HEZK.	IKUSKARIAK TUTOREA ONARTZEKO ZAIN	2024/06/20

Goiko aldean botoitegia dago, maila globalean egin daitezkeen ekintzekin.

Praktiketako funtzionarioa	Kidegoa	Praktiketako funtzionarioaren espezialitatea	Tutorea	Tutorearen espezialitatea	Ebal. egoera	Azt. aldaketa
	R45EU - FUNC. EN PRACTICAS C	951 - LEHEN HEZK.		950 - HAUR HEZK.	SINADURAREN ZAIN	2024/06/20
	R45EU - FUNC. EN PRACTICAS C	951 - LEHEN HEZK.		950 - HAUR HEZK.	SINADURAREN ZAIN	2024/06/24
	R45EU - FUNC. EN PRACTICAS C	951 - LEHEN HEZK.		7001 - INSPECTOR	IKUSKARIAK TUTOREA ONARTZEKO ZAIN	2024/06/19
	R45EU - FUNC. EN PRACTICAS C	951 - LEHEN HEZK.		951 - LEHEN HEZK.	IKUSKARIAK ATZERA BOTA DUEN TUTOREA	2024/06/18
	R45EU - FUNC. EN PRACTICAS C	951 - LEHEN HEZK.		953 - KONSULTOREA	SINADURAREN ZAIN	2024/06/24
	R45EU - FUNC. EN PRACTICAS C	951 - LEHEN HEZK.		951 - LEHEN HEZK.	SINADURAREN ZAIN	2024/06/21
	R45EU - FUNC. EN PRACTICAS C	951 - LEHEN HEZK.		951 - LEHEN HEZK.	SINADURAREN ZAIN	2024/06/18
	R45EU - FUNC. EN PRACTICAS C	951 - LEHEN HEZK.		951 - LEHEN HEZK.	SINADURAREN ZAIN	2024/06/21
	R45EU - FUNC. EN PRACTICAS C	951 - LEHEN HEZK.		951 - LEHEN HEZK.	SINADURAREN ZAIN	2024/06/21
	R45EU - FUNC. EN PRACTICAS C	951 - LEHEN HEZK.		953 - KONSULTOREA	IKUSKARIAK TUTOREA ONARTZEKO ZAIN	2024/06/18
	R45EU - FUNC. EN PRACTICAS C	951 - LEHEN HEZK.		951 - LEHEN HEZK.	IKUSKARIAK TUTOREA ONARTZEKO ZAIN	2024/06/20

Kasu horretan, ebaluatutako bakoitzaren xehetasunak baino ezin dira ikusi; horretarako, haietakoren bat hautatu behar da, hurrengo ataletan azalduko den bezala.



Gainera, eskuinean botoia dago, une horretan bistaritzen ari garen taularen edukia Excelera esportatzeko.

Taulan, gure zentroan egongo diren pertsonen buruzko informazioa dago. Hori dela eta, hauek kudeatu behar ditugu:

Praktiketako funtzionarioa	Kidegoa	Praktiketako funtzionarioaren espezialitatea	Tutorea	Tutorearen espezialitatea	Ebal. egoera	Azt. aldaketa
	R45EU - FUNC. EN PRACTICAS C	951 - LEHEN HEZK.		950 - HAUR HEZK.	SINADURAREN ZAIN	2024/06/20
	R45EU - FUNC. EN PRACTICAS C	951 - LEHEN HEZK.		950 - HAUR HEZK.	SINADURAREN ZAIN	2024/06/24
	R45EU - FUNC. EN PRACTICAS C	951 - LEHEN HEZK.		7001 - INSPECTOR	IKUSKARIAK TUTOREA ONARTZEKO ZAIN	2024/06/19
	R45EU - FUNC. EN PRACTICAS C	951 - LEHEN HEZK.		951 - LEHEN HEZK.	IKUSKARIAK ATZERA BOTA DUEN TUTOREA	2024/06/18
	R45EU - FUNC. EN PRACTICAS C	951 - LEHEN HEZK.		953 - KONSULTOREA	SINADURAREN ZAIN	2024/06/24
	R45EU - FUNC. EN PRACTICAS C	951 - LEHEN HEZK.		951 - LEHEN HEZK.	SINADURAREN ZAIN	2024/06/21
	R45EU - FUNC. EN PRACTICAS C	951 - LEHEN HEZK.		951 - LEHEN HEZK.	SINADURAREN ZAIN	2024/06/18
	R45EU - FUNC. EN PRACTICAS C	951 - LEHEN HEZK.		951 - LEHEN HEZK.	SINADURAREN ZAIN	2024/06/21
	R45EU - FUNC. EN PRACTICAS C	951 - LEHEN HEZK.		951 - LEHEN HEZK.	SINADURAREN ZAIN	2024/06/21
	R45EU - FUNC. EN PRACTICAS C	951 - LEHEN HEZK.		953 - KONSULTOREA	IKUSKARIAK TUTOREA ONARTZEKO ZAIN	2024/06/18
	R45EU - FUNC. EN PRACTICAS C	951 - LEHEN HEZK.		951 - LEHEN HEZK.	IKUSKARIAK TUTOREA ONARTZEKO ZAIN	2024/06/20

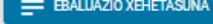
Horetako bakoitzerako, praktiketako funtzionarioaren IFZ edo AIZ, abizenak eta izena, kidegoa eta espezialitatea. Halaber, izendatutako tutorea eta haren espezialitatea, ebaluazioaren egoera eta ebaluazio horren azken mugimenduaren data bistaratuko dira. **Tutorearen espezialitatea eta ebaluatua EZ badatzo bat, letra lodiz nabarmenduko da, hurrengo irudian ageri den bezala.**

Taula hori, besterik adierazi ezean, alfabetikoki ordenatuta ageri da, ebaluatutako irakaslearen lehen abizenaren arabera. Baina erabilzaileak nahi duen zutabearen arabera ordenatu ahal izango du, gezi bakoitzaren goiburuan horretarako erakutsitako geziak sakatuz. Funtzionalitate hori aplikazioko taula guztietan egongo da eskuragarri, eta, horrela, erabilzaileak bere beharren arabera ordenatu ahal izango du. Kontuan izan behar da, agian ez direla erregistro guztiak batera ikusiko, eta, beraz, orrien artean nabigatzen joan gaitzke taula horretako beheko botoitegiaren bidez:

Orri bakoitzean, beheko laukian zehaztutako errenkada kopurua agertuko da. Orrien artean aurrera eta/edo atzera egiteko, pantailaren behealdean horretarako dauden botoiak sakatu beharko dituzu. Pantailan erakutsitako errenkada kopurua aldatu nahi izanez gero, zenbaki hau editatu eta sortzen duena idatz dezakezu

Ebaluatuaeren xehetasunak ikusteko, bi aukera ditugu:

1. Taulako erregistro batean jarri eta klik bikoitza egin

2. Aukeratu taulako erregistro bat, eta sakatu 

Edozein ekintza egitean, leiho berri batean ebaluazio horren xehetasuna irekiko da, hurrengo atalean deskribatutakoa.

4 EBALUAZIO XEHETASUNA

Aurreko pantailan ebaluatutako baten xehetasunean sakatzean, leiho emergente honetara sartuko gara. Ebaluazioaren xehetasunean, goiburuko datu gisa agertuko dira, eta Kontsulta moduan soilik, ebaluatutako pertsonari buruzko datuak.

Detalle de registro

Herrialde historikoa Gipuzkoa	Ikastetxea 012049 - CEIP San Andrés HLHI
Praktiketako funtzionarioa [Gorputz gaiturik]	Kidegoa R45EU - FUNC. EN PRACTICAS C
Tutorea [Gorputz gaiturik]	Praktiketako funtzionarioaren espezialitatea 951 - LEHEN HEZK.
Ebal. egoera PROPOSATU GABEKO TUTOREA	Tutorearen espezialitatea [Gorputz gaiturik]
Tutorearen txostena [Gorputz gaiturik]	Zuzendariaren txostena [Gorputz gaiturik]
Ikuskararen txostena [Gorputz gaiturik]	Azken emaitza [Gorputz gaiturik]

Data	Jarduketa	Emaitza	Oharrak
[Gorputz gaiturik]			

[TUTOREA PROPOSATU](#)
[TUTOREAREN TXOSTENA](#)
[ZUZENDARIAREN TXOSTENA](#)

[DOKUMENTAZIOA ERANTSI](#)

ITXI

Zehazki, informazio hau erakusten da:

- Lurralde historikoa: ebaluatuaren lurralde historikoa
- Irakasle ebaluatua: Ebaluatzen ari den pertsonaren dokumentua eta izen-abizenak agertzen dira
- Ikastetxea: praktikak egiten ari diren ikastetxea
- Irakasleen kidegoa: ebaluatua kide den irakasleen kidegoa
- Ikastetxeko zuzendaria: ebaluatutako pertsona kudeatuko duen zuzendaria.
- Ebaluatutako pertsonaren espezialitatea: oposizioa gainditu duen espezialitatea

- Tutorearen espezialitatea: tutorearen espezialitatea.
- Tutorearen txostena: bete, baldin eta tutoreak ebaluazioa egin badu. Eremu horri Gai balioa emango zaio, baldin eta tutoreak ebaluazioaren item guztiak "Gai" gisa hautatu baditu. Bestela, Ez gai bat balego, eremu horretan "Ez gai" agertuko litzateke.
- Zuzendariaren txostena: zuzendariak ebaluazioa egin badu bakarrik beteko da. Tutorearen txostenaren funtzionamendu bera.
- Ebaluazioaren egoera: ebaluazioa zein egoeratan dagoen. Egoera hauek egon daitezke: Concretamente, se muestra la información:
 - Tutorea, proposatu gabe
 - Ikuskatzaileak onartzeko zain dagoen tutorea
 - Tutorea ez du onartu ikuskatzaileak
 - Batzordeak izendatzeko zain dagoen tutorea
 - Tutorearen eta zuzendariaren ebaluazioaren zain
 - Tutorearen ebaluazioaren zain
 - Zuzendariaren ebaluazioaren zain
 - Ikuskatzaileak ebaluazioa onartzeko zain
 - Sinadura-erretiluan zain
 - Batzordearen txostenaren zain
 - Amaitutako Ebaluazioa

Egoera hori ebaluazioan egiten diren ekintzen arabera kalkulatu da.

- Azken emaitza: Gai/Ez gai

Jarraian, ebaluazio xehatuaren historiala jasotzen duen taula bat erakusten da. Hau da, kontsulta egin arte praktiketako irakaslearen ebaluazioan zehar gertatu diren mugimendu guztien zerrenda erakusten da, jarraian erakusten den bezala:

Data	Jarduketa	Emaitza	Oharrak
2024/06/19 12:45:03	PROPOSATUTAKO TUTOREA		
2024/06/19 12:39:01	PROPOSATUTAKO TUTOREA		
2024/06/19 11:57:20	PROPOSATUTAKO TUTOREA		
2024/06/19 11:51:47	BESTE DOKUMENTU BATZUK		Bere datu pertsonalak GestionIdPersoAd77.docx

Mugimendu horiek beheranzko ordenan agertuko dira, hau da, berrienak agertuko dira lehenik. Mugimendu horietako bakoitzerako, jarduera-data, mugimendu-mota, mugimenduari berarekin lotutako ohar bat eta dagokion mugimenduari lotutako formulariora edo txostenera sartzeko esteka bat erakusten dira.

Goiburuko datuez eta historialaz gain, beheko aldean, botoien bidez, konektatutako erabiltzaileak une batean egin ditzakeen ekintzak erakusten dira. Ekintza horietako bakoitza hurrengo atalean deskribatzen da.

Detalle de registro

Herrialde historikoa

Gipuzkoa

Ikastetxea

012049 - CEIP San Andrés HLHI

Praktiketako funtzionarioa

Kidegoa

R45EU - FUNC. EN PRACTICAS C

Praktiketako funtzionarioaren espezialitatea

951 - LEHEN HEZK.

Tutorea

Tutorearen espezialitatea

Ebal. egoera

PROPOSATU GABEKO TUTOREA

Tutorearen txostena

Zuzendariaren txostena

Ikuskariaren txostena

Azken emaitza

Data	Jarduketa	Emaitza	Oharrak
------	-----------	---------	---------

TUTOREA PROPOSATU

TUTOREAREN TXOSTENA

ZUZENDARIAREN TXOSTENA

DOKUMENTAZIOA ERANTSI

ITXI

2.2 EBALUATUTAKO PERTSONAREN GAINEKO EKINTZAK

Aplikazioaren bizitzan zehar, aplikazioan hainbat ekintza gehiago egin ahal izango dira, baina lehen fase honetan azaldutakoak bakarrik onartuko dira.

3.1.1 TUTOREA PROPOSATU

Ebaluazioaren xehetasunetatik abiatuta, eta ebaluatutako pertsona horrentzat oraindik tutorerik proposatu ez bada, 'Tutorea Proposatuta' botoia aktibatuko da. Sakatzean, pantaila bat irekitzen da, ebaluatuaren xehetasunekin, ondoren ikusten den bezala:

Abizenak, izena:

NaN / BEZ:

Bastetara:

Especialitatea:

941 - LEHEN HEZK.

1. Tutorea

Tutorea

Tutorea hautatzeko irizpideak:

Irakasleen kidego bera

Espezialitate bera

Ikuskatzailea

Proposatutako tutorea *

Oharra:

Idatzi zure oharra hemen...

Pantaila honetan, Ikuskaritzari tutore bat hautatzeko aukera egongo da, azpian agertzen diren kontrol-laukien arabera:

1. Tutorea

Tutorea

Tutorea hautatzeko irizpideak:

Irakasleen kidego bera

Espezialitate bera

Ikuskatzailea

Proposatutako tutorea *

Oharra:

Idatzi zure oharra hemen...

‘Irakasleen kidego bera’ izeneko lehenengoa hautatzean, ‘Proposatutako tutorea’ eremua, ebaluatutako pertsonaren irakasle-kidego bera duten irakasleekin iragaziko du, eta informazio hori EEDtik(DAetik) hartuko du. Beraz, irakaslea ez baldin bada aurkitzen, EEDn sartutako datuak erreparatu beharko lirarteke.

Gainera, ‘Espezialitate bera’ check-a hautatuz gero, DAEko irakasleen zerrenda iragaziko da, ebaluatutako pertsonaren espezialitate bera duten irakasleekin.

Horretaz gain “Ikuskatzailea” kontrol-laukia hautatzen bada, erreferentzia-ikuskatzailea sartuko da beheko goitibeherako zerrendan.

Pantaila horretan bertan, testu-koadro bat agertzen da, erabiltzaileak, egindako tutore onarpenari buruzko iruzkinak sar ditzan. Ohar horiek derrigorrezkoak izango dira, baldin eta, arrazoia edozein dela ere, tutorearen proposamena kidego/espezialitate desberdina bada edo ikuskatzailea bada. Aplikazioak berak kontrolatuko du derrigortasuna.

Oharra:

Idatzi zure oharra hemen...

Proposatutako tutorea grabatzeko, eta ikuskatzaileak baliozkotzeko, sakatu Gorde botoia. Eragiketa bertan behera uzteko, sakatu Ezeztatu botoia, eta ebaluazioa oraindik puntu berean geratuko da.