

Evaluación de seguimiento anual del Plan Joven del GV: Informe 2021

IV Plan Joven del Gobierno Vasco 2018-2021

#gazteplana#
EUSKO JAURLARITZA | GOBIERNO VASCO



EUSKO JAURLARITZA



GOBIERNO VASCO

BERDINTASUN, JUSTIZIA
ETA GIZARTE POLITIKETAKO SAILA

DEPARTAMENTO DE IGUALDAD,
JUSTICIA Y POLÍTICAS SOCIALES

Índice

1. Introducción	3
1.1. Antecedentes y contexto	3
1.2. Objetivos de la evaluación	4
2. Metodología	6
2.1. Tipo de evaluación	6
2.2. Criterios de evaluación utilizados	7
2.3. Fuentes de datos y técnicas y procedimientos empleados para obtener la información	7
3. Principales resultados	9
3.1. Programación 2021 y ajuste a la estructura estratégica del IV Plan Joven	9
3.2. Grado de realización de la programación 2021	11
3.2.1. Emancipación y Autonomía	15
3.2.2. Bienestar y vida saludable	17
3.2.3. Igualdad e inclusión social	18
3.2.4. Participación y compromiso social	19
3.2.5. Socialización	20
3.3. Ejecución presupuestaria de la programación 2021	22
3.4. Grado de cobertura	26
3.5. Grado de cumplimiento de los objetivos previstos 2021	27
3.6. Nivel de corresponsabilidad o colaboración con agentes externos	28
4. Valoración	30
5. Indicadores de impacto de la Estrategia vasca en materia de juventud	32
6. Anexo: Evaluación 2021 por ejes, áreas y líneas de intervención	34

#01

Introducción



1. Introducción

1.1. Antecedentes y contexto

El IV Plan Joven del Gobierno Vasco 2018-2021 tiene como principal finalidad trabajar por la emancipación de las personas jóvenes como base para que éstas puedan construir y desarrollar proyectos vitales y desarrollen, a la vez, capacidad de participación en proyectos colectivos.

El Plan se estructura en 5 ejes estratégicos, 10 áreas de intervención, 23 objetivos y 60 líneas estratégicas. Anualmente se concretan las actuaciones específicas a través del plan operativo anual elaborado por casi la totalidad de las direcciones de Gobierno Vasco.

El IV Plan Joven de Gobierno Vasco está alineado con el “Marco general Plan Joven de Euskadi 2020: estrategia vasca en materia de juventud”, en el que se determinan las necesidades, los retos prioritarios, los objetivos estratégicos y las líneas de intervención tanto a medio plazo (2016), como a largo plazo (2021). El objetivo principal de este marco interinstitucional consensuado consiste en aumentar el papel de las administraciones de la CAE para avanzar hacia la igualdad de oportunidades real y la capacidad de las personas jóvenes para desarrollar su propia vida de manera autónoma y libre como base de la sociedad del futuro.

El año 2021 ha sido el cuarto año de implementación del IV Plan Joven del Gobierno Vasco y ha supuesto un importante avance de la ejecución del programa de actuaciones, dirigidas a dar respuesta a los objetivos e iniciativas prioritarias establecidas a nivel estratégico. El Plan Operativo de 2021 además de detallar las acciones a realizar en el ejercicio, establecía las entidades responsables de llevarlas a cabo, la financiación prevista, las personas o entidades potencialmente beneficiarias, así como los indicadores que permiten medir los resultados inmediatos de su puesta en marcha, así como el valor meta de referencia que se pretende alcanzar en cada ejercicio.

El presente informe trata de realizar una evaluación de seguimiento sobre la ejecución del Plan Operativo de 2021. Se realiza un análisis del estado de ejecución de las actuaciones (grado de realización), el grado de cobertura logrado y el gasto financiero ejecutado. Se realizan también recomendaciones de mejora a introducir en futuros procesos de programación.

El informe será presentado para su validación por parte de la Comisión Interdepartamental del Plan Joven del Gobierno Vasco, como órgano de coordinación que garantiza el desarrollo y efectiva aplicación de las actuaciones en materia de juventud a la vez que órgano impulsor de las mismas.

1.2. Objetivos de la evaluación

La evaluación de seguimiento del IV Plan Joven está vinculada al control y gestión interna de la programación definida. El análisis realizado pretende, a nivel global, conocer el estado de desarrollo de 2021 del IV Plan Joven del Gobierno Vasco.

De manera específica, esta evaluación persigue los siguientes objetivos:

- Comprobar el estado de realización del conjunto de actuaciones y el cumplimiento de los objetivos planteados, valorando sus resultados directos o inmediatos.
- Verificar el grado de ejecución financiera, observando la posible existencia de desviaciones respecto al presupuesto inicialmente contemplado.
- Conocer el grado de cobertura real del IV Plan Joven en su cuarto año de vigencia, analizando, a nivel general, la tipología de agentes beneficiarios/as.
- Valorar el grado de corresponsabilidad y colaboración entre los agentes implicados en la puesta en marcha de las actuaciones de 2021.

Como novedad, en 2021, se ha realizado este proceso de seguimiento y evaluación a través de una nueva herramienta informática diseñada de manera específica para la recopilación de datos, seguimiento y evaluación del IV Plan Joven de Euskadi. Concretamente, la aplicación informática está desarrollada en entorno web, para que sean las propias entidades participantes en el Plan (Direcciones y otras entidades similares del GV) las que informen sobre sus políticas de juventud, gestionen sus datos y puedan obtener mayor seguimiento de los mismos.

El proceso evaluativo ha permitido detectar incidencias relacionadas con la implementación de las actuaciones del Plan y con el propio sistema de seguimiento y herramientas empleadas para el registro de la información recopilada. La secretaría técnica del Plan Joven ha buscado o consensuado solución a estas incidencias al objeto de evitarlas para próximas ediciones.

#02

Metodología



2. Metodología

2.1. Tipo de evaluación

En función de la fase de desarrollo del Plan, la presente evaluación se tipifica como una evaluación de la implementación o proceso, centrada en valorar la puesta en práctica, aplicación y funcionamiento del Plan y la comparación de éste con lo que estaba previsto.

Se trata de una evaluación de seguimiento que pretende valorar el grado de aplicación real de las actuaciones programadas, sus efectos directos o inmediatos, así como el funcionamiento del propio sistema de medición, gestión y control de la implementación del Plan.

En relación con la evaluación del sistema de seguimiento, ésta debe dirigirse a examinar su contenido, fiabilidad y oportunidad, determinando el grado en el que contribuye a la gestión diaria del Plan y a su óptima ejecución. Debe constatarse:

- Que el sistema abarque todos los aspectos del Plan, describiéndolos en detalle.
- Su adaptación y ajuste a las estructuras organizativas de los órganos gestores y ejecutores. Esto es, debe comprobarse que se ha integrado en la gestión diaria y en la ejecución y gestión del Plan.
- La adecuación de las herramientas utilizadas para su instrumentación y la fiabilidad de la información que suministra.

Por lo que respecta al agente responsable de realizar la evaluación, metodológicamente, se trata de una evaluación externa por cuanto el presente informe ha sido realizado por parte de un equipo externo técnico e independiente de las instituciones o agentes responsables de ejecutar las actuaciones del Plan operativo anual 2021.

En último término, según su función, la evaluación presentada en este informe es de tipo "formativo", puesto que está orientada a proporcionar información para mejorar el Plan Joven y sus respectivos Planes Operativos anuales.

2.2. Criterios de evaluación utilizados

Los criterios de valoración utilizados de manera homogénea para la evaluación de las actuaciones ejecutadas en el marco temporal 2021 son:

- Desempeño, como una doble perspectiva de análisis: de realización de las actuaciones programadas y de ejecución presupuestaria, como medida de la utilización de los recursos disponibles.
- Eficacia, como relación entre los objetivos perseguidos y los resultados alcanzados.
- Cobertura, como proporción de las personas o entidades beneficiadas reales de las actuaciones realizadas. Este criterio se centrará en valorar, asimismo, hasta qué punto las actuaciones recogidas han estado dirigidas específicamente al colectivo joven.
- Corresponsabilidad, como grado en que las actuaciones se desarrollan con la participación de varios agentes que actúan como co-ejecutores de las mismas o como colaboradores.

De manera concreta, la evaluación presentada en el siguiente informe ofrece respuesta a las siguientes preguntas:

- ¿Se está desarrollando el Plan operativo anual de actuación según se planificó?, ¿cuál es el estado de avance o de ejecución física de las actuaciones programadas?
- La ejecución de las actuaciones programadas, ¿ha contado con la participación de otras entidades, agentes o administraciones?
- Con respecto a los medios utilizados para poner en marcha las actuaciones programadas, ¿cuál ha sido el grado de ejecución financiera?
- ¿Se ha alcanzado al colectivo de población joven objetivo?
- El sistema de seguimiento, ¿garantiza la información necesaria para valorar ejecución y resultados del Plan?
- ¿Se han alcanzado los valores meta establecidos en los indicadores de resultado?, ¿en qué grado se han cumplido los objetivos planteados para cada actuación?
- ¿En qué medida los resultados con los hitos recogidos se relacionan o responden en la Estrategia Marco?

2.3. Fuentes de datos y técnicas y procedimientos empleados para obtener la información

La metodología empleada se ha sustentado en el análisis de la información (datos cuantitativos e información cualitativa) y de indicadores obtenidos a través de la cumplimentación de una ficha de evaluación. Esta tarea ha sido realizada por las propias direcciones (o entidades similares) del Gobierno Vasco, mediante la nueva herramienta informática en entorno web.

#03

Principales resultados



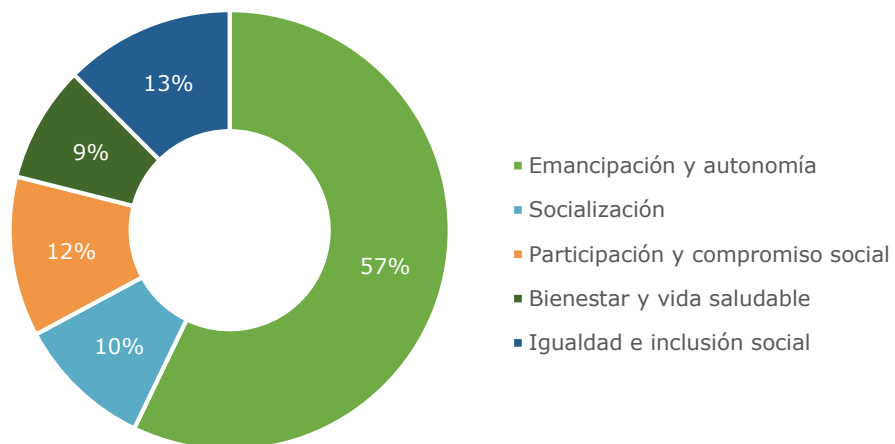
3. Principales resultados

3.1. Programación 2021 y ajuste a la estructura estratégica del IV Plan Joven

Con el objetivo de contextualizar, se presenta en primer lugar una panorámica general del Plan Operativo anual establecido para implementar la estrategia definida en el IV Plan Joven a lo largo del ejercicio 2021.

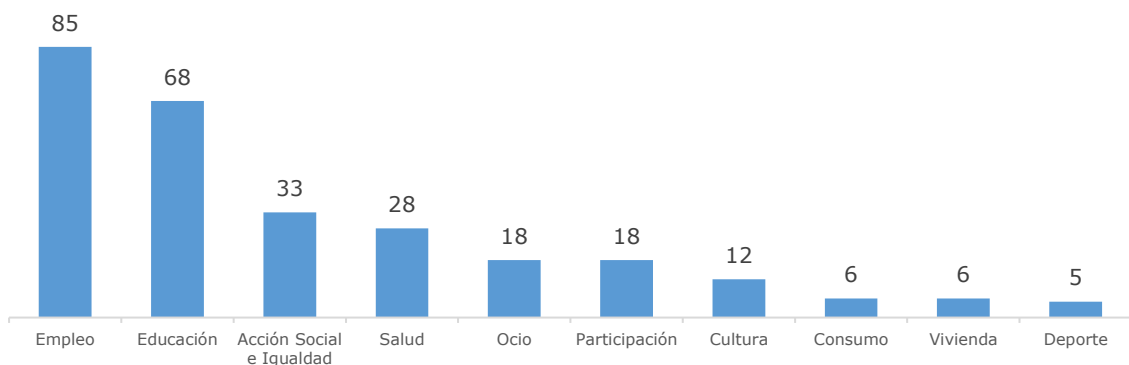
La programación anual 2021 se compone de un total de 279 actuaciones, volumen de actuaciones superior al del año anterior (230 actuaciones programadas en 2020). En concreto, se habían programado en 2021, 159 actuaciones dirigidas a fomentar la "Emancipación y la Autonomía" de la población joven, 28 actuaciones en el eje de "Bienestar y Vida Saludable", 35 en "Socialización", 33 actuaciones de eje "Igualdad e Inclusión Social" y 24 en "Participación y Compromiso Social".

Distribución de actuaciones de la programación 2021 por ejes del IV Plan Joven (%)



Por áreas destacan las actuaciones o ámbitos de actuación del IV Plan Joven en materia de empleo y educación.

Volumen de actuaciones de la programación 2021 por áreas del IV Plan Joven



En cuanto a los objetivos estratégicos perseguidos por el IV Plan Joven, la programación anual de 2021 trataba de dar respuesta principalmente a los siguientes objetivos: "Más jóvenes con empleo de calidad", "Educar en valores" y "Más personas jóvenes emprendedoras". Estos tres objetivos corresponden al eje de *Emancipación y Autonomía* y representan el 36% de la programación de 2021 y mantienen el liderazgo de años anteriores.

Volumen de actuaciones de la programación 2021 por objetivos específicos del IV Plan Joven



En cuanto a las líneas estratégicas en las que se concreta el IV Plan Joven, se puede decir que las actuaciones de la programación anual 2021 dan respuesta a 54 líneas estratégicas distintas, entre las que destacan las siguientes:

Volumen de actuaciones de la programación 2021 por líneas estratégicas del IV Plan Joven



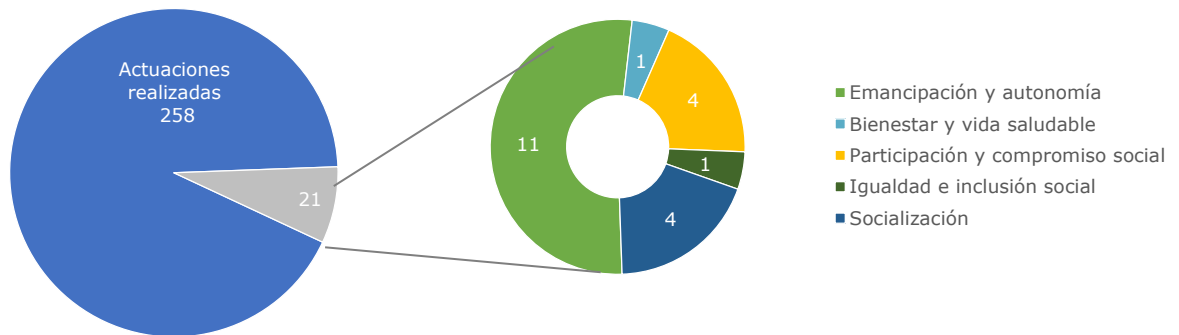
3.2. Grado de realización de la programación 2021

El nivel de realización de la programación de 2021 ha sido muy alto. En concreto, se han podido realizar 258 actuaciones de los 279 previstas. Es decir, el grado de realización ha sido del 92,5% en 2021, frente al 84% de realización de 2020, año marcado por el impacto de la crisis sanitaria derivada de la Covid-19.

En 2021 tan sólo 21 actuaciones previstas en la programación, no se han logrado implementar. Entre los motivos más frecuentemente argüidos para la no ejecución de las actuaciones previstas, cabe señalar:

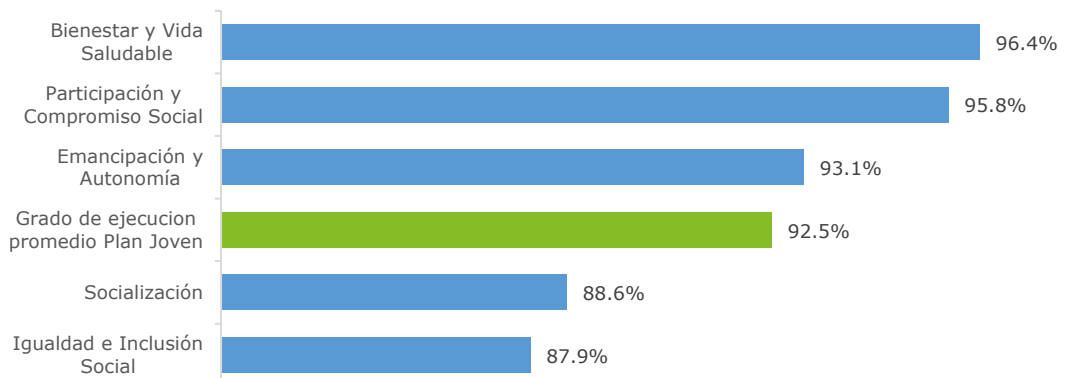
- Revisión de objetivos y reorientación de las acciones.
- Cancelación de convocatorias por Covid-19.
- Cambio de prioridades.

Volumen de actuaciones ejecutadas respecto a las programadas en 2021



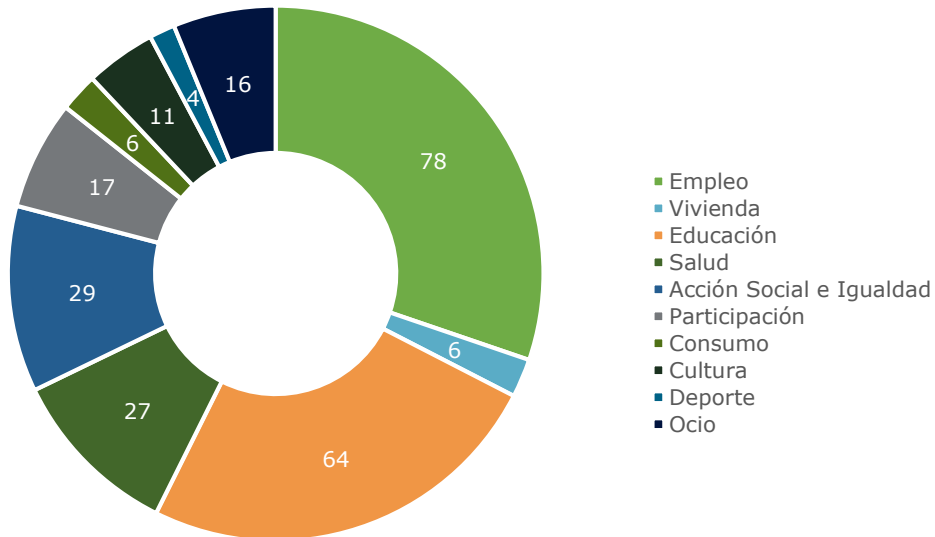
Por ejes, confirmar que el grado de cumplimiento ha sido muy alto en el eje de Bienestar y Vida Saludable (96,4%), en Participación y Compromiso Social (95,8%) y Emancipación y Autonomía (93,1%) por encima del promedio general.

Grado de realización de actuaciones ejecutadas respecto a las programadas en 2021 por ejes

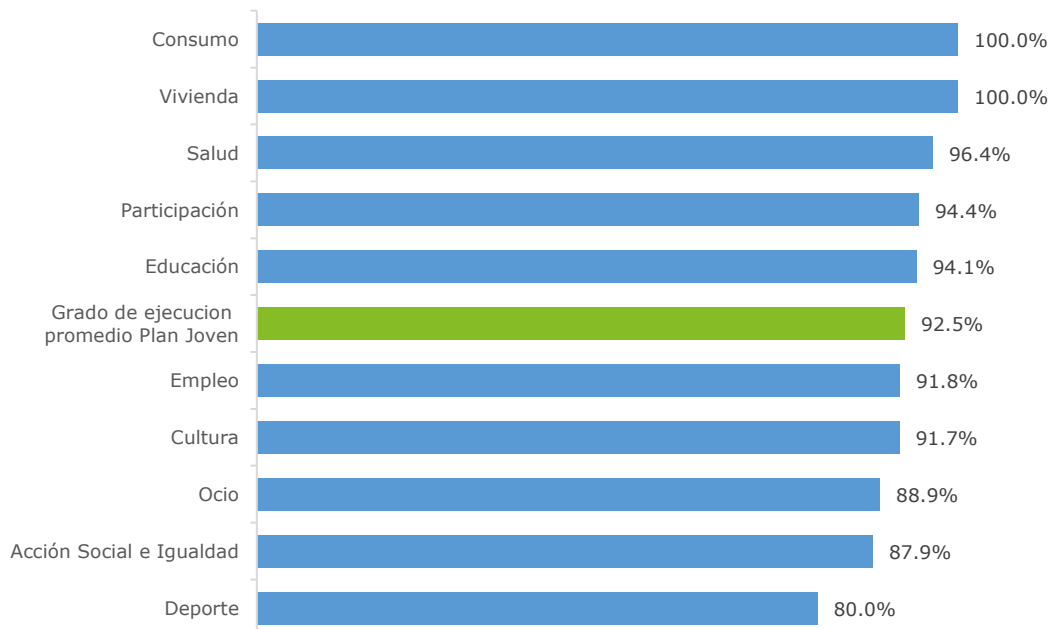


Poniendo la mirada en las áreas de intervención del Plan Joven, en 2021 se han logrado realizar el total de actuaciones planteadas en materia de Consumo y Vivienda. La realización ha sido también muy alta en las áreas de Salud, Participación y Educación.

Volumen de actuaciones ejecutadas respecto a las programadas en 2021 por áreas



Grado de realización de actuaciones ejecutadas respecto a las programadas en 2021 por áreas



Analizando la actividad de 2021 por cada Departamento y Dirección/Entidad de Gobierno Vasco se observa que el mayor volumen de actuaciones ejecutadas sobre el total se concentra en la Dirección de Juventud, Innovación Educativa, Lanbide y la Dirección de Política Familiar y Diversidad.

Número de actuaciones programadas y realizadas por cada Dirección o entidad similar del Gobierno Vasco, 2021

Departamento y Dirección	Nº actuaciones programadas	Nº actuaciones realizadas
Lehendakaritza	2	1
Dirección de Relaciones Exteriores	1	1
Dirección para la Comunidad Vasca en el Exterior	1	0
Educación	37	36
Dirección de Aprendizaje e Innovación Educativa	27	26
Dirección de Centros y Planificación	1	1
Dirección de Política y Coordinación Universitaria	5	5
Dirección de Tecnología y Aprendizajes Avanzados	1	1
Dirección de Investigación	3	3
Salud	15	15
Dirección de Salud pública y Adicciones	10	10
Osakidetza	5	5
Turismo, comercio y consumo	3	3
Dirección de Turismo y Hostelería	1	1
Kontsumobide	1	1
Dirección de Comercio	1	1
Cultura y Política Lingüística	46	42
Dirección de Promoción de la Cultura	17	17
Dirección de Actividad Física y Deporte	7	6
Dirección de Patrimonio Cultural	4	3
Dirección de Promoción del Euskera	7	6
Dirección de Investigación Lingüística y Coordinación	11	10
Seguridad	10	10
Dirección de Juegos y espectáculos	5	5
Dirección de Tráfico	1	1
Dirección de la Ertzaintza	2	2
Dirección de Coordinación de seguridad	2	2

Departamento y Dirección	Nº actuaciones programadas	Nº actuaciones realizadas
Desarrollo Económico, Sostenibilidad y Medio Ambiente	30	29
Dirección de Desarrollo Rural y Litoral y Políticas Europeas	5	5
HAZI	9	8
BASQUETRADE	2	2
Dirección de Patrimonio Natural y Cambio Climático	8	8
Dirección de Calidad e Industrias Alimentarias	1	1
Dirección de Pesca y Acuicultura	3	3
Dirección de Tecnología e Innovación	2	2
Igualdad, Justicia y Políticas Sociales	90	81
Dirección de Juventud	44	43
Emakunde-Instituto Vasco de la Mujer	10	10
Agencia Vasca de Cooperación para el desarrollo	1	0
Dirección de Justicia	2	2
Dirección de Servicios Sociales	3	3
Dirección de Familias e Infancia	28	21
Dirección de Derechos Humanos, Víctimas y Diversidad	2	2
Planificación Territorial, Vivienda y Transportes	6	6
Dirección de Planificación del Transporte	3	3
Dirección de Planificación y Procesos Operativos de Vivienda	3	3
Trabajo y Empleo	40	35
Lanbide	29	25
OSALAN-Instituto Vasco de Seguridad y Salud Laborales	6	5
Dirección de Economía Social	3	3
Dirección de Empleo e Inclusión	2	2
Total General	279	258

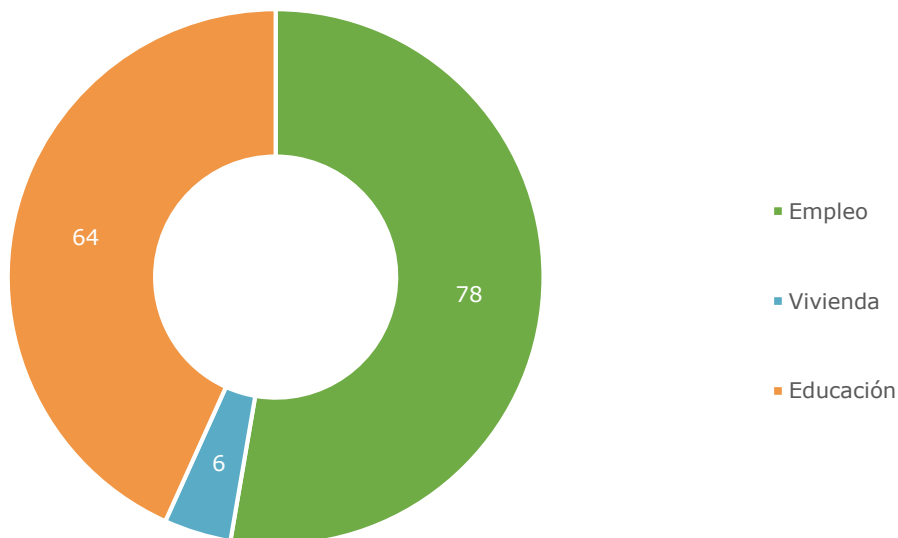
Por otro lado, fijando la atención en cada uno de los ejes de actuación del IV Plan Joven, se obtienen los siguientes resultados en cuanto al nivel de realización de las actuaciones programadas para el año 2021.

3.2.1. Emancipación y Autonomía

El eje de Emancipación y Autonomía del IV Plan Joven interviene en el área de empleo, vivienda y educación. Por un lado, trata de facilitar el acercamiento y el tránsito del ámbito educativo al ámbito laboral, mejorar las condiciones laborales y fomentar el empleo de calidad entre la población joven. Asimismo se plantea como objetivo ofrecer más opciones de acceso a la vivienda para el colectivo joven. Por su parte, se plantean acciones en materia de educación que permitan avanzar en la educación en valores y en la igualdad de oportunidades en el sistema educativo.

Los datos revelan que se han llevado a cabo 148 actuaciones en el eje de Emancipación y Autonomía, de las 159 programadas en 2021. En 2021 no se han podido llevar a cabo 7 actuaciones de empleo y 4 actuaciones de educación. En el área, de vivienda se han realizado el 100% de las actuaciones programadas.

Volumen de actuaciones ejecutadas en 2021, para el Eje 1: Emancipación y autonomía



Dentro del Eje de Emancipación y Autonomía, los objetivos que acogen al mayor número de actuaciones realizadas en 2021 son las referidas a “Más jóvenes con empleo de calidad”, “Educar en valores” y “Más personas jóvenes emprendedoras”, que corresponden con los que más actuaciones habían programado.

Volumen de actuaciones ejecutadas por cada objetivo del Eje 1: Emancipación y Autonomía



Focalizando la atención en las líneas de actuación, el mayor volumen de actuaciones ejecutadas en 2021 corresponde a las siguientes: “Facilitar primeras experiencias laborales”, “Escuela inclusiva”, “Adecuación de la formación a la demanda del mercado laboral”, “Apoyo a iniciativas emprendedoras” y la “igualdad, respeto y prevención de la violencia de género”.

Volumen de actuaciones ejecutadas por cada línea de actuación del Eje 1: Emancipación y Autonomía



3.2.2. Bienestar y vida saludable

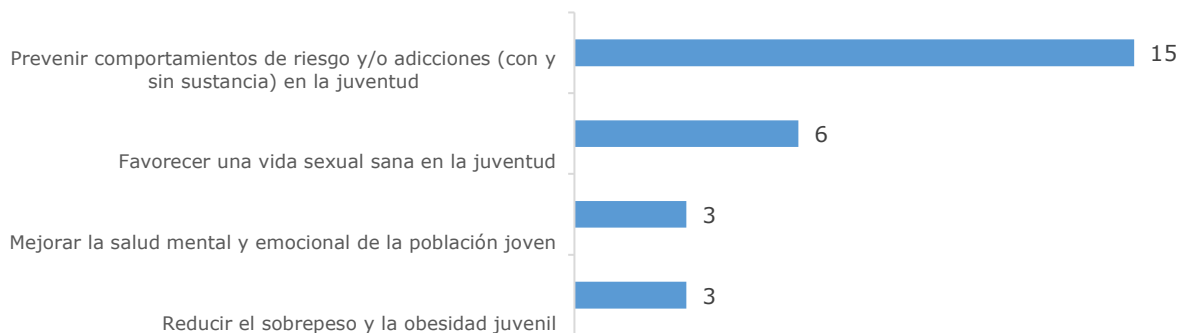
El eje de Bienestar y vida saludable tiene como objetivo mejorar la salud mental y emocional de la población joven. Se propone además reducir el sobrepeso y la obesidad juvenil, al tiempo que plantea acciones para favorecer una vida sexual sana entre la juventud. Asimismo, se plantea como objetivo prevenir comportamientos de riesgo y/o adicciones con y sin sustancias entre la población joven.

En el eje de Bienestar y vida saludable se han realizado un total de 27 actuaciones de las 28 que se habían programado para el año 2021, el grado de realización resultante ha sido del 96%. La totalidad de las actuaciones programadas y ejecutadas corresponden al área o ámbito de salud.

La actuación no realizada es un programa para la educación en el uso seguro y responsable de internet por parte de niñas, niños y adolescentes y que no se ha considerado conveniente realizar con el objetivo de mantener las recomendaciones sanitarias derivadas de la Covid-19.

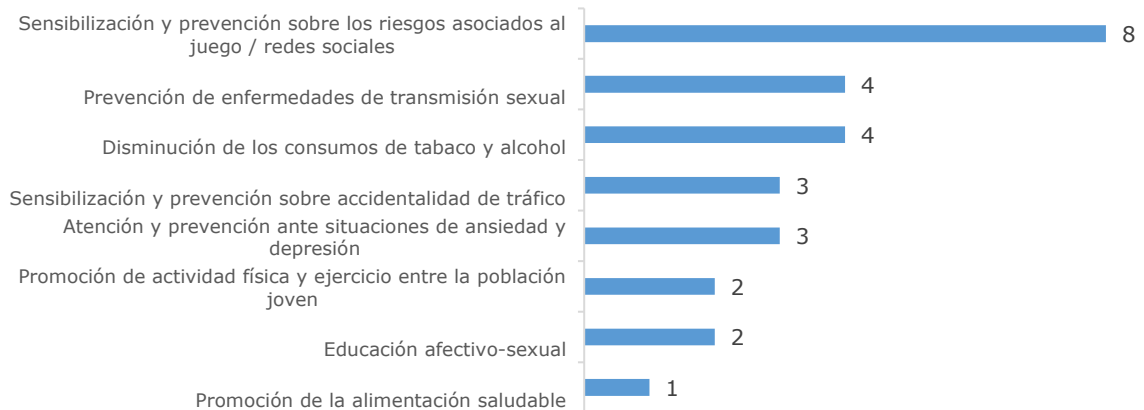
En 2021 se han realizado 15 actuaciones que tenían como objetivo "Prevenir comportamientos de riesgo y/o adicciones (con y sin sustancia) en la juventud". En concreto se han realizado actuaciones de sensibilización y prevención sobre los riesgos asociados al juego / redes sociales y de disminución de los consumos de tabaco y alcohol. Por su parte, se han realizado 6 actuaciones dirigidas a favorecer una vida sexual sana en la juventud, como medidas de prevención de enfermedades de transmisión sexual. Se han realizado igualmente 3 actuaciones para mejorar la salud mental y emocional de la población joven y otras 3 actuaciones orientadas a reducir el sobrepeso y la obesidad juvenil.

Volumen de actuaciones ejecutadas por cada objetivo del Eje 2: Bienestar y vida saludable



En el siguiente gráfico se detallan las líneas de actuaciones ordenadas en función del número de actuaciones ejecutadas del eje de bienestar y vida saludable.

Volumen de actuaciones ejecutadas en cada línea de actuación del Eje 2: Bienestar y vida saludable



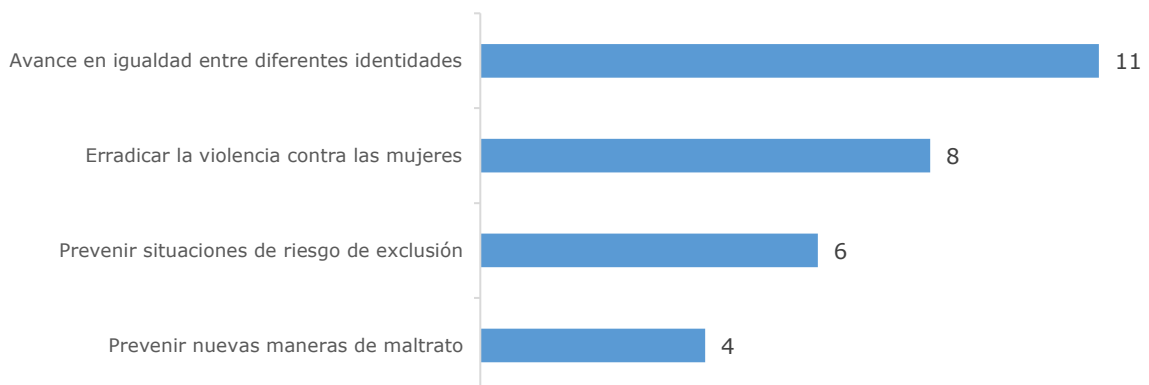
3.2.3. Igualdad e inclusión social

El eje de Igualdad e inclusión social trata por un lado en prevenir situaciones de riesgo de exclusión y avanzar en igualdad entre diferentes identidades. Por su parte, se plantea como objetivo erradicar la violencia contra las mujeres y prevenir nuevas maneras de maltrato.

En el eje de Igualdad e inclusión social se había previsto para el 2021 la realización de 33 actuaciones y se han podido realizar 29 actuaciones, dando como resultado un grado de cumplimiento del 88%. El principal motivo alegado para no realizar las acciones previstas ha sido la priorización de otras actuaciones a realizar en el año 2021.

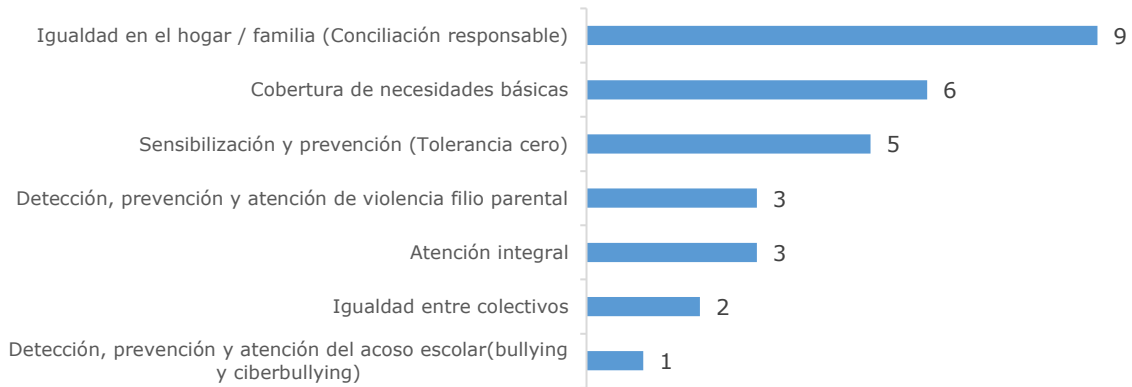
En 2021 se han realizado 11 actuaciones dirigidas a avanzar en igualdad entre diferentes identidades y otras 8 actuaciones cuyo objetivo era erradicar la violencia contra las mujeres. Asimismo, se han implementado 6 actuaciones orientadas a prevenir situaciones de riesgo de exclusión y además otras 4 actuaciones para prevenir nuevas maneras de maltrato.

Volumen de actuaciones ejecutadas en cada objetivo del Eje 3: Igualdad e inclusión social



Por líneas de intervención caben destacar las actuaciones dirigidas a la igualdad en el hogar / familia (Conciliación responsable), la cobertura de necesidades básicas, y la sensibilización y prevención (Tolerancia cero).

Volumen de actuaciones ejecutadas por cada línea de actuación del Eje 3: Igualdad e inclusión social



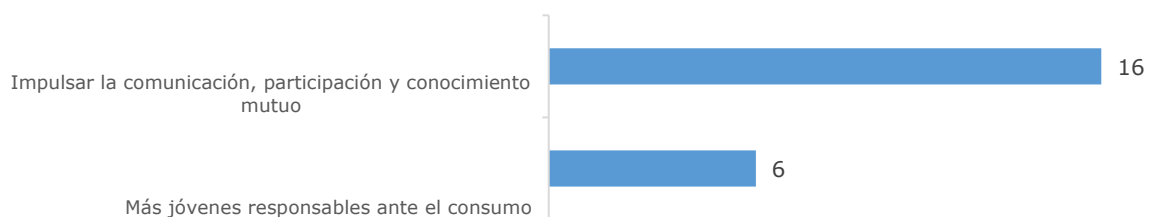
3.2.4. Participación y compromiso social

El eje de Participación y Compromiso Social se propone por un lado impulsar la comunicación, participación y el conocimiento mutuo y por otro lado lograr que haya más jóvenes responsables ante el consumo.

En el eje de Participación y Compromiso Social se han realizado 22 actuaciones de las 24 previstas en 2021. El grado de realización resultante ha sido del 92%. La Covid-19 o el establecimiento de otras prioridades han sido los motivos explicativos de la no realización de las 2 actuaciones previstas.

En 2021 se han realizado 16 actuaciones cuyo objetivo estratégico era "Impulsar la comunicación, participación y conocimiento mutuo" y 6 actuaciones orientadas a lograr "Más jóvenes responsables ante el consumo".

Volumen de actuaciones ejecutadas en cada objetivo del Eje 4: Participación y compromiso social



Cabe señalar por líneas de actuación que se han realizado 10 actuaciones de cultura de participación y espacios de diálogo. Destaca la actividad realizada por el Portal Gazteaukera.euskadi.eus y ventanilla única de la juventud de Euskadi, el Centro de Documentación del Observatorio Vasco de la Juventud y el Servicio de Información Juvenil de Euskadi-SIJE. También se ha realizado un estudio de monitorización de las menciones en internet relativas a la población joven de Euskadi durante la pandemia.

Volumen de actuaciones ejecutadas por cada línea de actuación del Eje 4: Participación y compromiso social

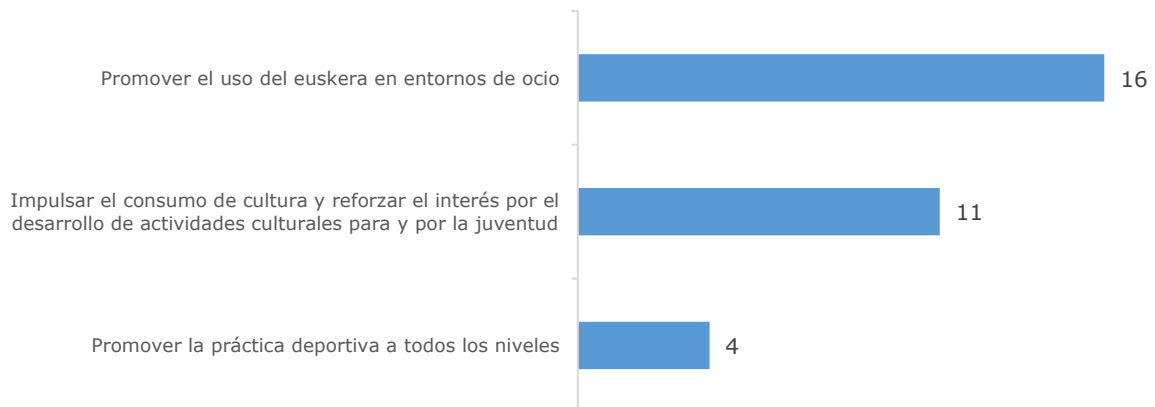


3.2.5. Socialización

El eje de Socialización se plantea intervenir en el área de cultura, deporte y ocio. Se trata de impulsar el consumo de cultura y reforzar el interés por el desarrollo de actividades culturales para y por la juventud. En el ámbito del deporte se trata de promover la práctica deportiva a todos los niveles y en el ámbito del ocio promover el uso del Euskera en entornos de ocio.

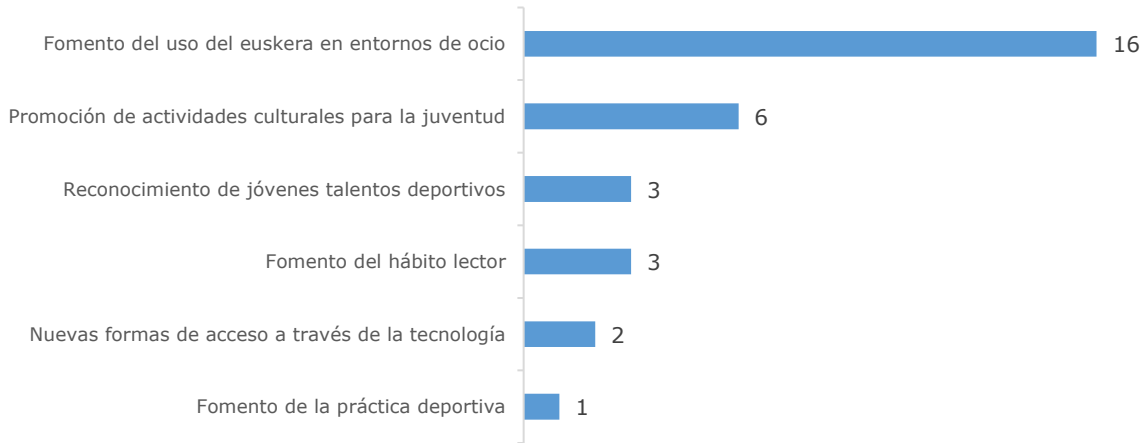
En el eje de Socialización estaba previsto en 2021 la realización de 35 actuaciones y se han realizado 31 acciones. El grado de realización es del 91%. Por objetivos estratégicos destacar las actuaciones encaminadas a "Promover el uso del euskera en entornos de ocio", seguido de las medidas de "Impulsar el consumo de cultura y reforzar el interés por el desarrollo de actividades culturales para y por la juventud". Por último destaca "Promover la práctica deportiva a todos los niveles".

Volumen de actuaciones ejecutadas en cada objetivo del Eje 5: Socialización



Con relación a las líneas de actuación, en 2021 se realizan importantes esfuerzos para fomentar el uso del euskera en entornos de ocio. Para ello, se han realizado 16 actuaciones, entre las que destacan las subvenciones a entidades para el desarrollo de programas de ocio, publicaciones y aplicaciones y sitios web que fomenten el uso del euskera o la publicación de la revista digital ZUT.

Volumen de actuaciones ejecutadas por cada línea de actuación del Eje 5: Socialización



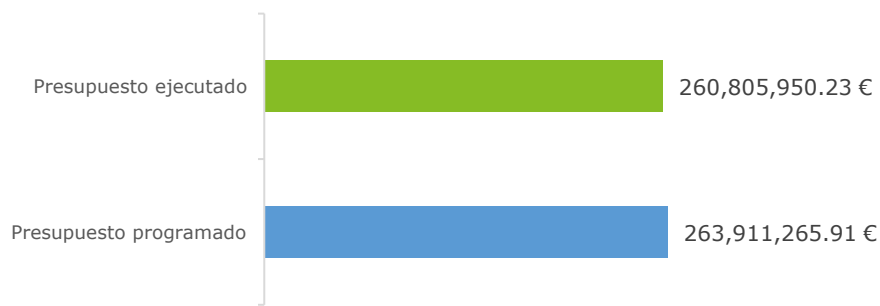
3.3. Ejecución presupuestaria de la programación 2021

A continuación se analiza el nivel de desempeño del Plan Operativo anual ejecutado durante el año 2021 desde la perspectiva de adecuación al presupuesto inicialmente previsto.

El resultado del análisis efectuado indica que, una vez finalizado el ejercicio 2021, se ha logrado ejecutar el 98,8% del presupuesto programado a través de las actuaciones realizadas, con datos de 8 de abril de 2022. Indicar que si bien algunas actuaciones no han logrado ejecutar el presupuesto programado, en otras en cambio se ha ejecutado muy por encima de lo previsto en la programación.

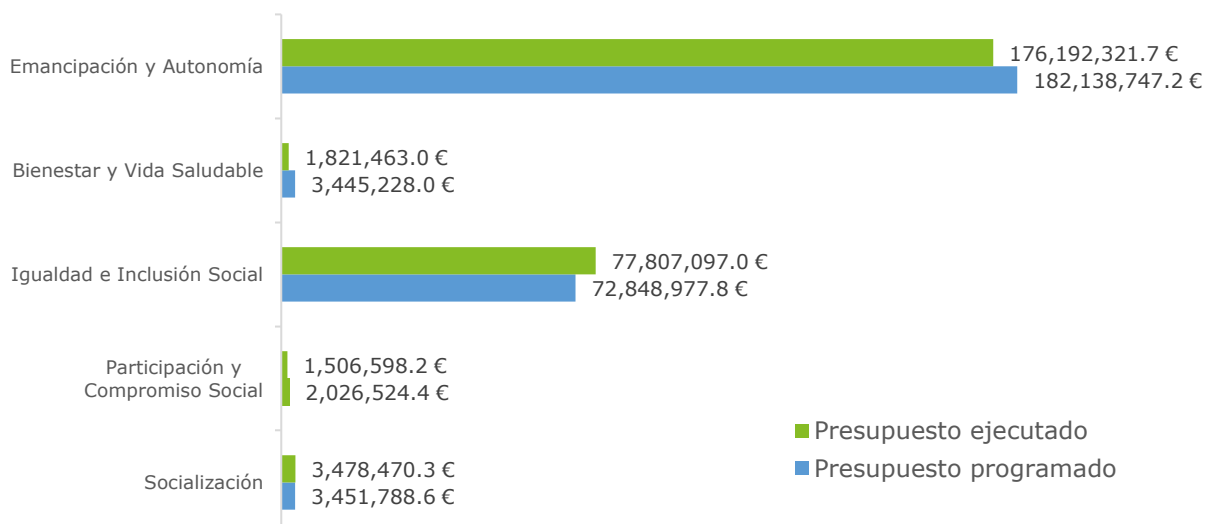
Además, cabe señalar que el presupuesto real sería superior, ya que hay muchas acciones que no llevan explicitado un presupuesto concreto, ya que se efectúa con recursos propios a través de gastos generales sin que se puedan cifrar.

Importe total ejecutado frente al total del presupuesto programado para el ejercicio 2021



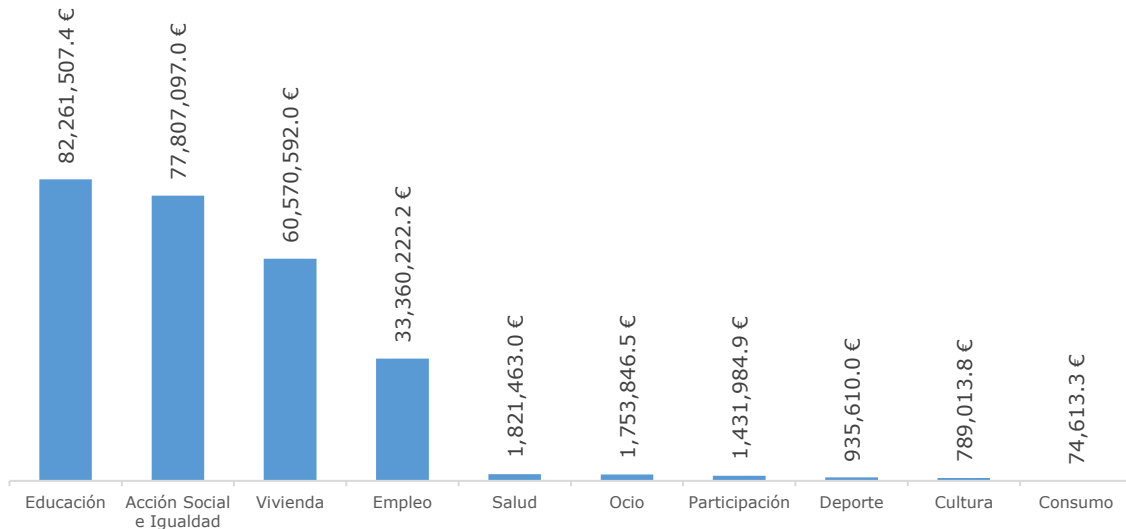
Por ejes del IV Plan Joven, se observa que el importe total ejecutado concentra el mayor importe de gasto en Emancipación y Autonomía, actuaciones que han logrado ejecutar el 97% de lo presupuestado en dicho eje. Cabe destacar que el gasto ejecutado en el eje de Igualdad e Inclusión Social ha sido muy alto y superior al programado.

Gasto ejecutado frente al importe total presupuestado por ejes

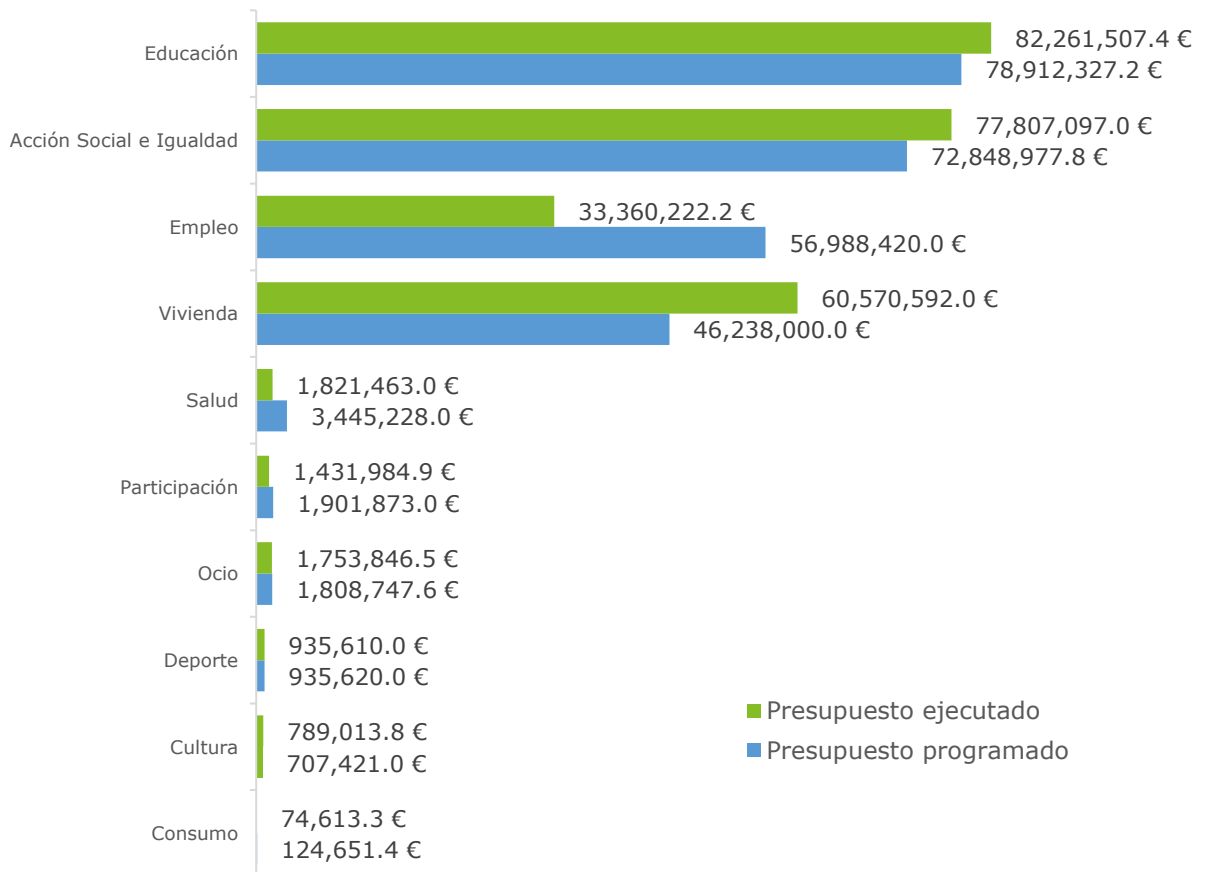


Por ámbitos de actuación del IV Plan Joven, destacar el peso del presupuesto ejecutado en Educación (31,5% sobre el total), en Acción Social e Igualdad (29,8%), en Vivienda (23,2%) y en Empleo (12,8%). Constatar que en 2021 se ha ejecutado por encima de lo previsto en áreas como Vivienda, Cultura, Acción Social e Igualdad y Educación.

Importe total ejecutado en el ejercicio 2021 por área de actuación



Gasto ejecutado frente al importe total presupuestado por objetivos estratégicos



A continuación, se muestra el gasto programado y ejecutado con foco en juventud para cada una de las consejerías, divididas por direcciones, del Gobierno Vasco.

Gasto ejecutado frente al importe total presupuestado en el ejercicio 2021,
para cada uno de los objetivos estratégicos

Dirección	Presupuesto programado con foco en juventud	Presupuesto ejecutado con foco en juventud
Dirección de Actividad Física y Deporte	1.008.220,00 €	1.008.210,00 €
Dirección de Investigación Lingüística y Coordinación	213.000,00 €	201.298,91 €
Dirección de Patrimonio Cultural	155.940,00 €	223.521,37 €
Dirección de Promoción de la Cultura	658.481,00 €	625.935,57 €
Dirección de Promoción del Euskera	1.630.747,55 €	1.587.547,55 €
Total Cultura y Política Lingüística	3.666.388,55 €	3.646.513,40 €
BASQUETRADE	3.800.000,00 €	3.393.370,00 €
Dirección de Calidad e Industrias Alimentarias	1.775.600,00 €	1.773.600,00 €
Dirección de Desarrollo Rural y Litoral y Políticas Europeas	1.805.000,00 €	926.924,00 €
Dirección de Patrimonio Natural y Cambio Climático	2.341.420,00 €	2.361.500,00 €
Dirección de Pesca y Acuicultura	345.500,00 €	163.182,00 €
Dirección de Tecnología e Innovación	789.600,00 €	423.205,86 €
HAZI	1.260.967,00 €	1.658.000,00 €
Total Desarrollo Económico, Sostenibilidad y Medio Ambiente	19.518.087,00 €	10.699.781,86 €
Dirección de Aprendizaje e Innovación Educativa	25.334.621,83 €	30.196.251,00 €
Dirección de Centros y Planificación	423.193,16 €	423.193,16 €
Dirección de Investigación	16.550.847,00 €	16.638.961,00 €
Dirección de Política y Coordinación Universitaria	34.224.781,00 €	33.077.550,00 €
Dirección de Tecnología y Aprendizajes Avanzados	69.300,00 €	69.300,00 €
Total Educación	76.602.742,99 €	80.405.255,16 €
Agencia Vasca de Cooperación para el desarrollo	100.000,00 €	Sin ejecución
Dirección de Derechos Humanos, Víctimas y Diversidad	450.000,00 €	450.000,00 €
Dirección de Familias e Infancia	8.013.646,71 €	5.588.604,24 €
Dirección de Justicia	11.072.513,00 €	11.072.513,00 €
Dirección de Juventud	7.229.721,00 €	5.494.008,00 €
Dirección de Servicios Sociales	1.750.432,27 €	1.575.856,23 €
Emakunde–Instituto Vasco de la Mujer	589.367,00 €	442.869,63 €
Total Igualdad, Justicia y Políticas Sociales	29.205.679,98 €	24.623.851,10 €
Dirección de Relaciones Exteriores	72.000,00 €	32.000,00 €
Dirección para la Comunidad Vasca en el Exterior	65.000,00 €	Sin ejecución
Total Lehendakaritza	137.000,00 €	32.000,00 €

Dirección	Presupuesto programado con foco en juventud	Presupuesto ejecutado con foco en juventud
Dirección de Planificación del Transporte	61.951,39 €	8.581,33 €
Dirección de Planificación y Procesos Operativos de Vivienda	46.238.000,00 €	60.565.752,00 €
Total Planificación Territorial, Vivienda y Transportes	46.299.951,39 €	60.574.333,33 €
Dirección de Salud pública y Adicciones	2.497.400,00 €	1.000.000,00 €
Osakidetza	321.158,00 €	321.158,00 €
Total Salud	2.818.558,00 €	1.321.158,00 €
Dirección de Coordinación de seguridad	Recursos propios	Recursos propios
Dirección de Juegos y espectáculos	257.000,00 €	257.000,00 €
Dirección de la Ertzaintza	Recursos propios	Recursos propios
Dirección de Tráfico	231.920,00 €	231.920,00 €
Total Seguridad	488.920,00 €	488.920,00 €
Dirección de Economía Social	668.940,00 €	645.385,00 €
Dirección de Empleo e Inclusión	995.000,00 €	942.608,27 €
Lanbide	90.679.298 €	77.200.293,00 €
OSALAN-Instituto Vasco de Seguridad y Salud Laborales	23.000,00 €	27.651,11 €
Total Trabajo y Empleo	97.053.017,00 €	78.815.937,38 €
Dirección de Comercio	120.000,00 €	120.000,00 €
Dirección de Turismo y Hostelería	25.000,00 €	15.500,00 €
Kontsumobide	62.700,00 €	62.700,00 €
Total Turismo, comercio y consumo	207.700,00 €	198.200,00 €
Total General	263.911.265,91 €	260.805.950,23 €

3.4. Grado de cobertura

El IV Plan Joven, ha ejecutado durante el año 2021 la mayoría de las actuaciones que tenía programadas. El 92,5% de las actuaciones previstas han sido realizadas.

En cuanto al público objetivo, dejar constancia que el 61% de las actuaciones previstas estaban planteadas con foco exclusivo en jóvenes y un 39% contaba con foco parcial en juventud.

En cuanto al público objetivo, se recoge información sobre la población beneficiaria de las actuaciones realizadas a lo largo de 2021. Los datos recogidos son parciales, dado que en una parte relevante de las actuaciones no se ha registrado el dato sobre población beneficiaria.

Entre las diferentes acciones destacan las siguientes por el volumen de población beneficiaria.

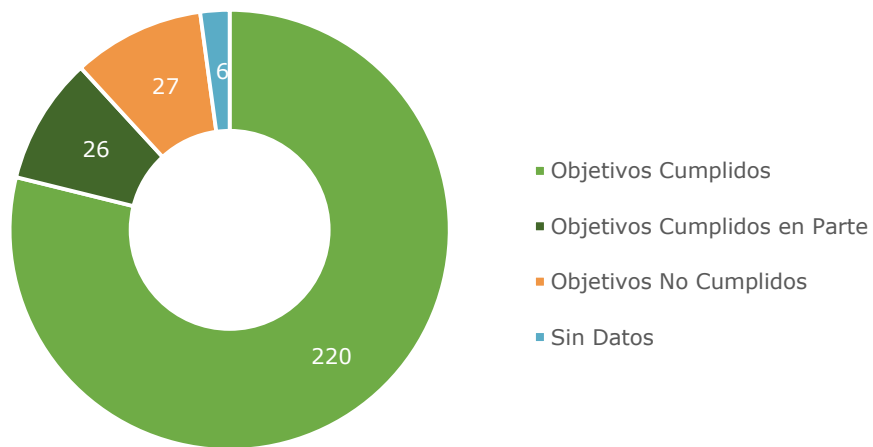
Eje	Actuación	Población beneficiaria
Participación y Compromiso Social	Portal Gazteaukera	1.700.000 visitas
Emancipación y Autonomía	Gazte Txartela	330.746 carnets emitidos
Emancipación y Autonomía	Ekoetxeak	120.116 visitas
Emancipación y Autonomía	GazteBiziHitza	64.727 visitas al portal Web
Emancipación y Autonomía	Acciones de información y orientación al empleo	27.500 personas
Participación y Compromiso Social	Programa de tarjetas de Transporte MUGI-BAT-BARIK	752.947 tarjetas
Socialización	Investigación sobre la transmisión lingüística en familia	433.174 participantes
Emancipación y Autonomía	Agenda Escolar 2030	231.827 agendas
Bienestar y Vida Saludable	Controles preventivos de alcoholemia y drogas	34.098 pruebas de alcoholemia y drogas
Socialización	Acciones formativas en la escuela vasca del deporte	18.025 participantes
Emancipación y Autonomía	Estudio de incorporación a la vida laboral - FP y Universidades	14.284 participantes
Igualdad e inclusión social	Servicio Extrajudicial de Mediación Familiar	13.395 personas atendidas
Bienestar y Vida Saludable	Campañas sobre conductas de riesgo vial y sus consecuencias (velocidad, alcohol y drogas o dispositivos de seguridad)	11.701 participantes
Emancipación y Autonomía	Beca general universitaria y beca para personas con discapacidad	11.354 participantes
Emancipación y Autonomía	Exención de precios públicos universitarios en diferentes situaciones	10.356 becas
Emancipación y Autonomía	Actividades en centros, para la prevención de conductas incívicas	8.859 participantes
Igualdad e inclusión social	Ayudas a familias por conciliación vida familiar y laboral	2.169 familias

3.5. Grado de cumplimiento de los objetivos previstos 2021

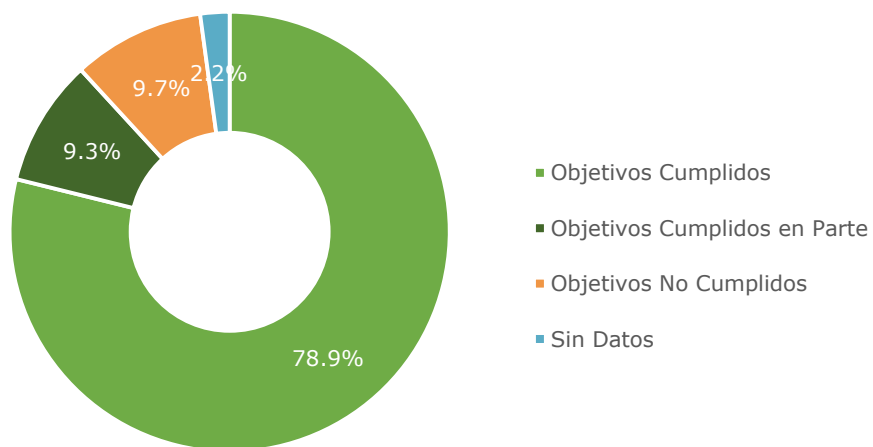
El Plan Operativo anual 2021 presenta un alto nivel de eficacia dado que el 88% de las actuaciones ejecutadas cumplen con los objetivos fijados. Más concretamente, del total de actuaciones previstas, el 79% ha logrado cumplir con los objetivos establecidos en su totalidad y un 9% en parte.

En el 10% de los casos se indica que no se han podido cumplir con los objetivos establecidos. En un 2% de las actuaciones no se ha podido establecer el grado de cumplimiento del objetivo previsto, por falta de información en el momento de realizar el proceso evaluativo. Los principales motivos para no cumplir con los objetivos establecidos han sido el impacto que ha tenido la crisis sanitaria en la ejecución de la medida.

Grado de eficacia en el cumplimiento de los objetivos fijados en la programación anual 2021 del IV Plan Joven



Porcentaje de actuaciones según grado de cumplimiento del objetivo previsto por ejes del IV Plan Joven (%)



3.6. Nivel de corresponsabilidad o colaboración con agentes externos

El Plan Operativo anual ejecutado en el ejercicio 2021 muestra un nivel de colaboración alto, ya que el 47% de las acciones han sido desarrolladas con la colaboración de diferentes instituciones y agentes colaboradores para su implementación.

En concreto, en el ejercicio de 2021, 63 actuaciones han contado con la colaboración de otras instituciones y 58 actuaciones implicaban la participación de otras entidades.

La relación de agentes colaboradores en el desarrollo de actuaciones ejecutadas en 2021 puede sintetizarse en las siguientes categorías:

- Entidades locales
- Diputaciones y otras entidades forales
- Otros organismos y entidades de la Administración autonómica
- Asociaciones
- Instituciones educativas (Universidad, centros de FP y centros escolares)
- Centros de empleo
- Empresas y Cámaras de comercio
- Centros de innovación y emprendimiento
- Centros de investigación




#04

Valoración



4. Valoración

La siguiente tabla valora el grado de cumplimiento de los criterios de evaluación por parte del Plan Operativo ejecutado a lo largo del año 2021, presentando las conclusiones más relevantes para cada uno de los mismos.

Criterio de evaluación	Grado de cumplimiento	Conclusiones
<p>Desempeño</p> <p><i>Realización física de las actuaciones programadas y grado de ejecución presupuestaria</i></p>		<p>El 92,5 % de las actuaciones programadas han sido finalmente llevadas a cabo durante este año. Este resultado es muy superior al observado en 2020 en el que los efectos de la pandemia lastraron el nivel de desempeño. Asimismo, el presupuesto ejecutado ha sido del 99%, porcentaje que concentra acciones con un presupuesto ejecutado superior al previsto en la programación y acciones que se han quedado por debajo. Cabe destacar el desempeño en el eje de Igualdad e Inclusión Social.</p>
<p>Eficacia</p> <p><i>Relación entre los objetivos perseguidos y los resultados alcanzados, a nivel de las actuaciones ejecutadas en 2020</i></p>		<p>El análisis realizado permite concluir que existe un nivel alto en cuanto a la eficacia de las actuaciones ejecutadas a lo largo del año 2021, ya que el 88% de las actuaciones ejecutadas han cumplido con los objetivos establecidos inicialmente.</p>
<p>Cobertura</p> <p><i>Proporción de personas o entidades beneficiadas reales de las actuaciones realizadas. Este criterio se centra en valorar, asimismo, hasta qué punto el Plan Operativo anual de 2020 contempla actuaciones dirigidas específicamente al colectivo joven.</i></p>		<p>Las actuaciones enmarcadas en el cuarto año de vigencia del IV Plan Joven obtienen un grado de cobertura en relación con las actuaciones dirigidas de forma específica y exclusiva al colectivo joven que supera el 61%. Se observan actuaciones con un amplio alcance en cuanto a cobertura del colectivo joven como, por ejemplo, el portal Gazteaukera, Ekoetxeak, GasteBiziHitza,...</p>

NIVEL DE CUMPLIMIENTO		
ALTO	MEDIO	BAJO
		

#05

Indicadores de impacto de la Estrategia vasca en materia de juventud



5. Indicadores de impacto de la Estrategia vasca en materia de juventud

El presente apartado recoge la relación de indicadores de impacto definidos en el marco de la Estrategia vasca en materia de juventud 2020.

Concretamente, para medir la contribución del IV Plan Joven del Gobierno Vasco 2018-2021 a esta Estrategia vasca se prevén un total de 40 indicadores que dan respuesta a la estructura estratégica definida en el Plan.

Eje	Área	Objetivo	Nº	Indicador
Emancipación y Autonomía	Empleo	Mayor acercamiento y velocidad en el tránsito del ámbito educativo - ámbito laboral	1	Tasa de inserción laboral tras los estudios universitarios
			2	Tasa de inserción laboral tras los estudios de FP
		Más jóvenes con empleo de calidad	3	Tasa de paro juvenil
			4	Empleo encajado
			5	Índice de siniestralidad laboral
		Mejora de las condiciones laborales en la juventud	6	Tasa de temporalidad de la población asalariada
			7	Tasa de empleo a jornada parcial
		Más personas jóvenes emprendedoras	8	Tasa de empleo por cuenta propia
		Inclusión laboral de jóvenes en riesgo de exclusión	9	Tasa de paro de larga duración
			10	Tasa de paro de la juventud que ha completado como máximo estudios secundarios no profesionales
	Vivienda	Más opciones de acceso a la vivienda para el colectivo joven	11	Tasa de emancipación
			12	Edad media de emancipación
			13	Coste de acceso a la vivienda libre en alquiler
			14	Emancipación en régimen de alquiler
	Educación	Educar en valores	15	Intolerancia ideológica
			16	Tasa de trilingüismo
		Más jóvenes vascos plurilingües	17	Tasa de abandono escolar prematuro
		Igualdad de oportunidades en el sistema educativo	18	Porcentaje de formación en Educación Superior
		Más juventud investigadora	19	Tesis doctorales aprobada
Bienestar y vida saludable	Salud	Mejorar la salud mental y emocional de los jóvenes	20	Tasa de mortalidad por suicidio
			21	Prevalencia de problemas de ansiedad y depresión
		Reducir el sobrepeso y la obesidad juvenil	22	Tasa de obesidad
			23	Actividad física
		Favorecer una vida sexual sana en la juventud	24	Tasa de embarazo adolescente
			25	Relaciones sexuales de riesgo
		Prevenir comportamientos de riesgo y/o adicciones (con y sin sustancia) en la juventud	26	Tasa masculina de mortalidad por tráfico
			27	Consumo habitual de tabaco
			28	Consumo de alcohol excesivo y de riesgo
			29	Consumo habitual de cannabis
Igualdad e inclusión social	Acción Social e Igualdad	Prevenir situaciones de riesgo de exclusión	30	Tasa de pobreza real
		Avance en igualdad entre diferentes identidades	31	Percepción de desigualdad de género en el acceso al trabajo
		Erradicar la violencia contra las mujeres	32	Tasa global de violencia contra las mujeres
		Prevenir nuevas maneras de maltrato	33	Ciberacoso
Participación y compromiso social	Participación	Impulsar la comunicación, participación y conocimiento mutuo	34	Tasa de asociacionismo
	Consumo	Más jóvenes responsables ante el consumo	35	Deseo de participar en asuntos públicos
Socialización	Cultura	Impulsar el consumo de cultura y reforzar el interés por el desarrollo de actividades culturales para y por la juventud	36	Consumo sostenible
			37	Hábito de lectura
	Deporte	Promover la práctica deportiva a todos los niveles	38	Participación en actividades artísticas
	Ocio	Promover el uso del Euskera en entornos de ocio	39	Práctica regular de deporte
			40	Uso del euskera con las amistades

A continuación, se presentan los valores meta o resultados esperados a 2020 para cada uno de estos indicadores frente a los valores alcanzados disponibles a fecha de realización del presente informe de evaluación.

	Indicador	Línea base*	Último dato	Meta 2020
1	Tasa de inserción laboral tras los estudios universitarios	74,3 % (2016)	87% (2020)	> 80 %
2	Tasa de inserción laboral tras los estudios de FP	72,4 % (2016)	78,5% (2020)	>80 %
3	Tasa de paro juvenil	23,7 % (2016)	22,2% (2020)	< 15 %
4	Empleo encajado	52,7 % (2015)	67,8% (2020)	> 60 %
5	Índice de siniestralidad laboral	36,4 x 1.000 (2015)	32,4/1.000 (2020)	< 40 x 1.000
6	Tasa de temporalidad de la población asalariada	66,9 % (2016)	62,6% (2020)	< 65 %
7	Tasa de empleo a jornada parcial	30,4 % (2016)	32,5% (2020)	< 30 %
8	Tasa de empleo por cuenta propia	6,3 % (2015)	4,0% (2020)	> 10 %
9	Tasa de paro de larga duración	9,4 % (2016)	6,4% (2020)	< 5 %
10	Tasa de paro de la juventud que ha completado como máximo estudios secundarios no profesionales	32,6 % (2016)	23,2 (2020) 22,8% (2019)	< 25 %
11	Tasa de emancipación	40,9 % (2015)	35,1% (2020)	> 40 %
12	Edad media de emancipación	29,8 años (2015)	30,2 años (2019)	< 29 años
13	Coste de acceso a la vivienda libre en alquiler	65,8 % (2015)	54,7% (2020)	< 63, 5 %
14	Emancipación en régimen de alquiler	55,3 % (2015)	43,4% (2020)	> 56 %
15	Intolerancia ideológica	16,6 % (2016)	24,9% (2020)	< 15 %
16	Tasa de trilingüismo	34,6 % (2016)	49,3% (2019)	> 38 %
17	Tasa de abandono escolar prematuro	7,2 % (2014)	6,5% (2020)	< 7 %
18	Porcentaje de formación en Educación Superior	48,9 % (2014)	59,6% (2020)	> 50 %
19	Tesis doctorales aprobada	400 (2016)	311 (2020)	> 400
20	Tasa de mortalidad por suicidio	4,2 x 100.000 (2016)	2,6/100.000 (2020)	< 4
21	Prevalencia de problemas de ansiedad y depresión	13,7 % (2013)	8,3% (2018)	< 10 %
22	Tasa de obesidad	5,4 % (2013)	4,2% (2018)	< 4 %
23	Actividad física	75,3 % (2013)	86,3% (2018)	> 85 %
24	Tasa de embarazo adolescente	7,6 x 1.000 (2014)	4,9/1.000 (2020)	< 7 x 1.000
25	Relaciones sexuales de riesgo	15,2 % (2016)	17,5% (2020)	< 15 %
26	Tasa masculina de mortalidad por tráfico	4,2 x 100.000 (2014)	6,4/100.000 (2020)	< 4 x 100.000
27	Consumo habitual de tabaco	23,5% (2012)	18,5% (2017)	< 18 %
28	Consumo de alcohol excesivo y de riesgo	24,5 % (2012)	20,3% (2017)	< 20 %
29	Consumo habitual de cannabis	4,3 % (2012)	4,2% (2017)	< 4 %
30	Tasa de pobreza real	8,1 % (2016)	6,0% (2020)	< 8 %
31	Percepción de desigualdad de género en acceso Trabajo	24,3 % (2016)	23,4% (2020)	< 20 %
32	Tasa global de violencia contra las mujeres	7,5 x 1.000 (2016)	7,6x1.000 (2020)	< 7 x 1.000
33	Ciberacoso	4,5 % (2016)	3,3% (2021)	< 4 %
34	Tasa de asociacionismo	46,2 % (2016)	43,9% (2021)	> 50 %
35	Deseo de participar en asuntos públicos	42,4 % (2016)	55,1% (2020)	> 45 %
36	Consumo sostenible	29,8 % (2016)	41,8% (2021)	> 35 %
37	Hábito de lectura	54,4 % (2016)	48,8% (2021)	> 55 %
38	Participación en actividades artísticas	55,1 % (2016)	76,8% (2021)	> 58 %
39	Práctica regular de deporte	49,0 % (2016)	56,4% (2021)	> 50 %
40	Uso del euskera con las amistades	35,3 % (2016)	35,3% (2016)	> 38 %

#06

Anexo: Evaluación 2021 por ejes, áreas y líneas de intervención



Cuadro de control de la evaluación 2021 - IV Plan Joven de Gobierno Vasco



4. #gazteplana#
EUSKO JAURLARITZA | GOBIERNO VASCO

EJE: 1

Emancipación y
Autonomía



AREA 1: Empleo

EJE 1: Emancipación y Autonomía

AREA 1.1: Empleo

Objetivo estratégico: Mayor acercamiento y velocidad en el tránsito del ámbito educativo - ámbito laboral

Línea de intervención: Adecuar la formación a la demanda del mercado laboral

Denominación de la actuación	Iniciativa prioritaria	Estado de realización	Cumplimiento de objetivos	Presupuesto Ejecutado FJ 2021	Indicador de magnitud	Valor meta	Valor alcanzado
Análisis: La juventud de Euskadi en el Mercado de Trabajo 2019	No	Sí	Sí	Recursos Propios	Grado de cumplimiento de la actuación: 0-100	100	100
Diagnóstico de la situación de la juventud de Euskadi 2020.	No	Sí	Sí	Recursos Propios	Grado de cumplimiento de la actuación: 0-100	100	100
Estudio de incorporación a la vida laboral - FP y Universidades	Sí	Sí	Sí	204.800 €	Nº de informes/estudios elaborados	130	130
Estudio: Juventud Vasca 2020	No	Sí	Sí	Recursos Propios	Grado de cumplimiento de la actuación: 0-100	100	100
Estudio: "Indicadores de juventud 2021. Panorámica de la juventud de Euskadi"	No	Sí	Sí	Recursos Propios	Grado de cumplimiento de la actuación: 0-100	100	100
Evaluación de impacto del "Marco General del III Plan Joven de Euskadi 2020: La Estrategia vasca en materia de juventud".	No	Sí	Sí	Recursos Propios	Grado de cumplimiento de la actuación: 0-100	100	100
Investigación "Aurrera Begira: Indicadores de expectativas juveniles 2020	No	Sí	Sí	Recursos Propios	Grado de cumplimiento de la actuación: 0-100	100	100
STEAM (Zientzia, Teknologia, Ingeniaritza, Artea eta Matematikak) arloetan berrikuntza-proiektuak egitea	Sí	Sí	Sí	350.000 €	Nº de centros participantes	180	162
Servicios de información y orientación laboral ubicados en los campus universitarios para los estudiantes universitarios en último curso o con estudios universitarios recientes (Universidad País Vasco/EHU)	Sí	Sí	Sí	131.224 €	Nº de personas atendidas	750	1.031
Subvención nominativa a la Universidad de Deusto	Sí	Sí	Sí	83.069 €	Nº de personas tituladas o en proceso de finalización	450	464
Subvención nominativa a la Universidad de Mondragón	Sí	Sí	Sí	43.741 €	Nº de personas atendidas	250	258
Trabajo de campo telefónico como base de la investigación "Aurrera Begira: Indicadores de expectativas juveniles 2021	No	Sí	Sí	26.681 €	Grado de cumplimiento de la actuación: 0-100	100	100
Línea de intervención: Desarrollo integral del sistema de formación dual							
Denominación de la actuación	Iniciativa prioritaria	Estado de realización	Cumplimiento de objetivos	Presupuesto Ejecutado FJ 2021	Indicador de magnitud	Valor meta	Valor alcanzado
Programa Hezibi: Formación y trabajo en alternancia para jóvenes, en situación de desempleo menores de 30 años. Suscriben un contrato para la formación y el aprendizaje	Sí	Sí	En parte	415.332 €	Personas contratadas incluidas en el programa Hezibi	1.000	693

Objetivo estratégico: Más jóvenes con empleo de calidad							
Línea de intervención: Facilitar primeras experiencias laborales							
Denominación de la actuación	Iniciativa prioritaria	Estado de realización	Cumplimiento de objetivos	Presupuesto Ejecutado FJ 2021	Indicador de magnitud	Valor meta	Valor alcanzado
Ayuda a la gazte konpainia de Pabeloi 6	No	Sí	Sí	5.000 €	Nº anual de jóvenes actores y actrices contratadas	12	33
Becas de Internacionalización BEINT	No	Sí	Sí	700.000 €	Nº de becas	125	125
Becas de Tránsito y Emprendizaje	No	Sí	Sí	2.198.625 €	Nº de becas concedidas	1.050	1.044
Becas de acercamiento al sector agrario y empresas agroalimentarias	No	Sí	No	--	Nº de participantes	30	0
Becas de formación de jóvenes en el área de Acción Exterior	No	Sí	Sí	32.000 €	Nº de becas convocadas	2	2
Becas de tránsito. Universidades.	No	Sí	Sí	3.000.000 €	Nº de becas	1.500	1.386
Convenio de Colaboración entre el Departamento de Turismo, comercio y consumo del Gobierno Vasco y el Departamento de Turismo de la Facultad de Ciencias Sociales y Humanas de la Universidad de Deusto para la realización de prácticas de formación del alumnado de las mismas	Sí	Sí	Sí	15.500 €	Nº de becarios/as	150	152
Formación para el empleo (ámbito agrario y marítimo-pesquero)	No	Sí	Sí	84.500 €	Nº de participantes	4.000	3.598
Global Training	Sí	Sí	Sí	2.693.370 €	Nº de becas	500	473
Línea de ayudas a la contratación por cuenta ajena (enfoque LEADER)	No	Sí	En parte	15.928 €	Nº de empleos (jóvenes) creados	4	2
Línea de ayudas a la creación neta de empleo en zonas rurales no-Leader	No	Sí	En parte	12.871 €	Nº de empleos (jóvenes) creados	5	2
Programa Lehen Aukera, para jóvenes titulados de FP y universitarios. Convocatoria de ayudas destinadas a la contratación de personas jóvenes desempleadas en empresas vascas	No	Sí	Sí	2.060.778 €	Nº de contratos indefinidos	80	132
Programa nuevos comisarios	Sí	Sí	Sí	30.000 €	Nº anual de jóvenes comisarios y comisarias participantes	3	3
Subvenciones para impulsar la emancipación juvenil en el ámbito local	No	Sí	Sí	168.368 €	Nº de proyectos subvencionados	35	9
Subvención Nominativa para la realización del Programa Reactivate, facilitador de experiencia laboral	No	Sí	Sí	897.608,27 €	nº de personas participantes en el programa	200	208
Subvención nominativa Novia Salcedo para la realización del Plan de Acción 2021 de la Campaña Internacional para la Declaración de la Década de Empleo Juvenil y VIII Bilbao Youth Employment Forum	No	Sí	Sí	45.000 €	nº de participantes en el Forum	150	165
Subvención nominativa a la ASOCIACIÓN PARA EL FOMENTO DEL DESARROLLO DEL ARTE DE LA COREOGRAFIA (DANTZAZ KONPAINIA) para financiar su programa anual	No	Sí	Sí	82.000 €	Nº anual de jóvenes bailarines y bailarinas contratadas	14	17

Línea de intervención: Impulso a la contratación de personas jóvenes con experiencia							
Denominación de la actuación	Iniciativa prioritaria	Estado de realización	Cumplimiento de objetivos	Presupuesto Ejecutado FJ 2021	Indicador de magnitud	Valor meta	Valor alcanzado
Ayudas al retorno juvenil, destinadas a la contratación de personas jóvenes en centros de trabajo radicados en la CAPV	Sí	No	No	--	Nº de personas jóvenes desempleadas contratadas	20	0
Contratación jóvenes entidades locales Plan Operativo Empleo Juvenil 2017-2020	Sí	Sí	En parte	775.735 €	Nº de contratos	400	250
Nuevos proyectos de apoyo al retorno y captación de personas trabajadoras	No	No	No	--	Nº de personas atendidas	150	0
Proyectos de desarrollo y creación de empleo local	Sí	Sí	Sí	4.479.883 €	Nº de personas insertadas jóvenes	779	647
SUBVENCIÓN A LA CONTRATACIÓN INDEFINIDA DE PERSONAS CON DISCAPACIDAD EN EMPRESA ORDINARIA	No	Sí	En parte	67.083 €	Nº de contratos indefinidos de trabajadores/as con discapacidad jóvenes	40	18
Línea de intervención: Mejora de las oportunidades de empleo de las personas jóvenes							
Denominación de la actuación	Iniciativa prioritaria	Estado de realización	Cumplimiento de objetivos	Presupuesto Ejecutado FJ 2021	Indicador de magnitud	Valor meta	Valor alcanzado
Becas BEK	No	No	No	--	Nº de becas concedidas	5	0
Contrato Relevo	Sí	Sí	En parte	78.969 €	Nº de contratos de relevo	80	67
Formación con centros públicos de formación profesional de titularidad jurídica de Gobierno Vasco/Departamento de Educación	No	Sí	En parte	951.618 €	Nº de jóvenes formados/as	500	654
Formación en nuevos nichos de empleo	No	Sí	En parte	590.738 €	Nº de jóvenes formados/as	2.000	0
Programa de apoyo a la creación y sostenimiento de Empresas de Inserción	No	Sí	En parte	184.973 €	Personas jóvenes empleadas en EEII	150	92
Programas de innovación y experimentación en empleo	No	No	No	--	No se ha realizado	1	0
Línea de intervención: Capacitación orientada a la mejora de condiciones de empleabilidad							
Denominación de la actuación	Iniciativa prioritaria	Estado de realización	Cumplimiento de objetivos	Presupuesto Ejecutado FJ 2021	Indicador de magnitud	Valor meta	Valor alcanzado
Formación jóvenes baja cualificación 2018-2021	Sí	Sí	Sí	370.125 €	Nº de jóvenes formados/as	200	195
Programa Itsasoratu	No	Sí	Sí	59.300 €	Nº de jóvenes	28	16
Línea de intervención: Información y orientación socio-laboral							
Denominación de la actuación	Iniciativa prioritaria	Estado de realización	Cumplimiento de objetivos	Presupuesto Ejecutado FJ 2021	Indicador de magnitud	Valor meta	Valor alcanzado
Convenio con Fundación Novia Salcedo	No	Sí	En parte	61.600 €	Nº de jóvenes atendidos/as	200	252
GazteBizHitza - Servicio de orientación y asesoramiento para jóvenes sobre estudios, trabajo y vivienda	No	Sí	Sí	84.100 €	Nº de visitas al portal GazteBizHitza	130.000	64.727
Orientación general 2021-2023	Sí	Sí	En parte	395.760 €	Nº de personas atendidas en acciones de información y orientación personalizada jóvenes	3.600	3.630

Línea de intervención: Fomento de oportunidades laborales para personas jóvenes en sectores estratégicos de la CAE							
Denominación de la actuación	Iniciativa prioritaria	Estado de realización	Cumplimiento de objetivos	Presupuesto Ejecutado FJ 2021	Indicador de magnitud	Valor meta	Valor alcanzado
Ayudas de formación de personas jóvenes investigadoras y tecnólogas en el entorno científico-tecnológico y empresarial del sector agropesquero y alimentario vasco	Sí	Sí	Sí	1.773.600 €	Nº de becas nuevas	22	22
Ayudas para acciones locales de promoción de empleo dirigidas especialmente a zonas y municipios desfavorecidos	No	No	No	--	Nº de personas insertadas jóvenes	300	0
Becas para la realización de estudios en los Institutos Politécnico Marítimo- Pesquero de Pasaia, Ondarroa y Bermeo	No	Sí	Sí	103.882 €	Nº de becas concedidas	122	141
Programa Bikaintek: Línea de ayudas para la realización de doctorados industriales	Sí	Sí	Sí	383.605,86 €	Nº de tesis doctorales industriales apoyadas	30	16
Subvención a las Camaras de Comercio para el proyecto "Formación vasco en Retail 2020"	No	Sí	Sí	120.000 €	Nº de comercios participantes en la formación grupal	72	72
Línea de intervención: Formación para la activación							
Denominación de la actuación	Iniciativa prioritaria	Estado de realización	Cumplimiento de objetivos	Presupuesto Ejecutado FJ 2021	Indicador de magnitud	Valor meta	Valor alcanzado
Acciones formativas con compromiso de contratación	Sí	Sí	En parte	196.926 €	Nº de jóvenes formados y contratados	200	236
Formación en centros privados y públicos	Sí	Sí	En parte	4.630.953 €	Nº de jóvenes formados/as	5.000	3.165
Programación formativa para la capacitación agraria, alimentaria y marítimo-pesquera 2020-2023	Sí	Sí	En parte	73.765 €	Nº de jóvenes formados/as	70	43
Teleformación	No	No	No	--	Nº de jóvenes formados/as	500	0
Objetivo estratégico: Mejora de las condiciones laborales en la juventud							
Línea de intervención: Información y comunicación							
Denominación de la actuación	Iniciativa prioritaria	Estado de realización	Cumplimiento de objetivos	Presupuesto Ejecutado FJ 2021	Indicador de magnitud	Valor meta	Valor alcanzado
Plan para la promoción de la prevención de riesgos laborales en Educación primaria y secundaria	Sí	Sí	Sí	--	Nº de visitas a la página web	6.000	5.341
Línea de intervención: Reducción de la siniestralidad							
Denominación de la actuación	Iniciativa prioritaria	Estado de realización	Cumplimiento de objetivos	Presupuesto Ejecutado FJ 2021	Indicador de magnitud	Valor meta	Valor alcanzado
Proyecto ADI	Sí	Sí	Sí	10.000 €	Nº de alumnos/alumnas de FP formadas en el Proyecto ADI	300	634
Visitas del alumnado a Osalan para recibir información y documentación sobre Prevención de Riesgos Laborales	Sí	No	No	--	Nº de alumnos y alumnas de FP	200	0

Objetivo estratégico: Más personas jóvenes emprendedoras							
Línea de intervención: Impulso de vocaciones emprendedoras							
Denominación de la actuación	Iniciativa prioritaria	Estado de realización	Cumplimiento de objetivos	Presupuesto Ejecutado FJ 2021	Indicador de magnitud	Valor meta	Valor alcanzado
Ayudas a la creación coreográfica (DANTZAN BILAKA)	No	Sí	Sí	30.000 €	Nº de ayudas otorgadas a jóvenes coreógrafos y coreógrafas	7	7
Ayudas para la composición musical	Sí	Sí	Sí	18.000 €	Nº de ayudas otorgadas a jóvenes compositores y compositoras	2	4
Ayudas para la creación de cuentos o novelas cortas	No	Sí	Sí	8.000 €	Nº de ayudas adjudicadas a menores de 30 años	2	1
Ayudas para la creación de cómics y novelas gráficas	No	Sí	Sí	15.000 €	Nº de ayudas adjudicadas a menores de 30 años	1	1
Ayudas para la creación de guiones cinematográficos	Sí	Sí	Sí	39.000 €	Nº de ayudas otorgadas a jóvenes redactores de guiones	2	3
Ayudas para la creación de literatura para jóvenes	No	Sí	No	--	Nº de ayudas adjudicadas a menores de 30 años	2	0
Ayudas para la creación de textos para teatro	Sí	Sí	Sí	6.500 €	Nº de ayudas otorgadas a jóvenes redactores de obras de teatro	2	1
Ayudas para la creación de álbumes ilustrados	No	Sí	Sí	30.000 €	Nº de ayudas adjudicadas a menores de 30 años	1	2
Programa NOKA Mentoría	Sí	Sí	Sí	11.990,1 €	Nº anual de jóvenes seleccionadas	1	3

Línea de intervención: Apoyo a iniciativas emprendedoras							
Denominación de la actuación	Iniciativa prioritaria	Estado de realización	Cumplimiento de objetivos	Presupuesto Ejecutado FJ 2021	Indicador de magnitud	Valor meta	Valor alcanzado
AYUDAS AL EMPRENDIMIENTO	No	Sí	Sí	397.811 €	Nº de personas jóvenes beneficiarias de las ayudas para desarrollo de una idea empresarial en el marco de proyectos locales de Emprendizaje	326	402
Ayudas destinadas a la promoción, al desarrollo y a la diversificación económica de los municipios rurales incluidos en la zona Leader aprobada en el marco del PDR del País Vasco 2015-2020	No	Sí	Sí	718.500 €	Nº de inversiones apoyadas	20	20
Ayudas estructurales para el acceso de jóvenes profesionales a la propiedad de buques pesqueros	No	Sí	No	--	Nº de ayudas concedidas	3	0
Becas de Emprendizaje	Sí	Sí	Sí	500.000 €	Nº de ayudas	150	201
Cultura emprendedora	No	Sí	Sí	10.000 €	Nº de participantes	200	130
Gaztenpresa, asesoramiento y acompañamiento personalizado a iniciativas empresariales	No	Sí	En parte	140.000 €	Nº de empleos creados por jóvenes	220	0
Línea de ayudas a empresas en zonas rurales leader	No	Sí	En parte	840.000 €	Nº de proyectos de personas jóvenes apoyados	12	5
Línea de ayudas a empresas en zonas rurales no-Leader	No	Sí	No	--	Nº de proyectos de personas jóvenes apoyados	10	0
Línea de ayudas 'start-up' (leader)	No	Sí	Sí	58.125 €	Nº de proyectos de personas jóvenes apoyados	5	5
ONEKIN_Ecosistema de apoyo integral a personas emprendedoras: Programas Gaztenek 2020 y Geroa	Sí	Sí	Sí	715.000 €	Nº de personas emprendedoras	250	182
Relevo Abierto	No	Sí	Sí	50.000 €	Nº de personas beneficiarias	6	4
Línea de intervención: Emprendizaje y economía social							
Denominación de la actuación	Iniciativa prioritaria	Estado de realización	Cumplimiento de objetivos	Presupuesto Ejecutado FJ 2021	Indicador de magnitud	Valor meta	Valor alcanzado
Cursos de formación y difusión de la economía social para jóvenes	Sí	Sí	Sí	150.000 €	Nº estimado de personas socias y no socias formadas	300	500
Emprendimiento social: Ayuda a la incorporación de nuevos socios en empresas de economía social	Sí	Sí	Sí	125.000 €	Nº de personas beneficiarias	100	246
Programa de Emprendimiento Social	Sí	Sí	Sí	370.385 €	Nº de empresas creadas totalmente participadas por jóvenes	20	50

Objetivo estratégico: Inclusión laboral de jóvenes en riesgo de exclusión							
Línea de intervención: Mejora de la formación/cualificación							
Denominación de la actuación	Iniciativa prioritaria	Estado de realización	Cumplimiento de objetivos	Presupuesto Ejecutado FJ 2021	Indicador de magnitud	Valor meta	Valor alcanzado
Proyectos singulares de inserción socio-laboral para personas trabajadoras ocupadas y desempleadas con dificultades de acceso al empleo o mantenimiento del mismo	Sí	Sí	En parte	262.600 €	Nº de jóvenes beneficiarios/as	780	0
Red de mediadores de Aprendizaje	Sí	Sí	Sí	69.300 €	Nº de personas atendidas en los servicios de mediación de aprendizaje	5.000	7.141
Línea de intervención: Orientación y acompañamiento específico							
Denominación de la actuación	Iniciativa prioritaria	Estado de realización	Cumplimiento de objetivos	Presupuesto Ejecutado FJ 2021	Indicador de magnitud	Valor meta	Valor alcanzado
Empleo con apoyo como medida de integración de personas con discapacidad en el mercado ordinario de trabajo	No	Sí	Sí	66.000 €	Nº de personas con discapacidad jóvenes previstas contratar	23	12
Programa Hemen: orientación y acompañamiento a jóvenes extranjeros. (Subvención Nominativa a CEAR)	No	Sí	Sí	40.000 €	Nº de jóvenes (18-23 años) participantes	140	201



AREA 2: Vivienda

EJE 1: Emancipación y Autonomía**AREA 1.2: Vivienda****Objetivo estratégico: Más opciones de acceso a la vivienda para el colectivo joven****Línea de intervención: Desarrollo de nuevas fórmulas y medidas orientadas a favorecer el alquiler juvenil**

Denominación de la actuación	Iniciativa prioritaria	Estado de realización	Cumplimiento de objetivos	Presupuesto Ejecutado FJ 2021	Indicador de magnitud	Valor meta	Valor alcanzado
Impulso al acceso de los jóvenes a la vivienda a través del alquiler de vivienda nueva, de alojamientos dotacionales o de los programas de intermediación	Sí	Sí	Sí	53.800.000 €	Nº de viviendas de nueva promoción destinadas a personas jóvenes	500	2.587
Informe "El coste de la emancipación residencial en Euskadi 2019	No	Sí	Sí	Recursos Propios	Grado de cumplimiento de la actuación: 0-100	100	100
Informe "El coste de la emancipación residencial en Euskadi 2020	No	Sí	Sí	4.840 €	Grado de cumplimiento de la actuación: 0-100	100	100
Informe: Diagnóstico de la situación de la juventud de Euskadi en relación con la emancipación 2020	No	Sí	Sí	Recursos Propios	Grado de cumplimiento de la actuación: 0-100	100	100
Prestación económica de vivienda vinculada al derecho subjetivo a la vivienda.	No	Sí	Sí	165.752 €	Nº de jóvenes que han percibido la PEV	1	215
Programa Gaztelagun de ayuda al pago del alquiler.	Sí	Sí	Sí	6.600.000 €	Nº de jóvenes beneficiarios/as del programa GAZTELAGUN	2.500	2.462



AREA 3: Educación

EJE 1: Emancipación y Autonomía

AREA 1.3: Educación

Objetivo estratégico: Educar en valores

Línea de intervención: Paz y convivencia

Denominación de la actuación	Iniciativa prioritaria	Estado de realización	Cumplimiento de objetivos	Presupuesto Ejecutado FJ 2021	Indicador de magnitud	Valor meta	Valor alcanzado
Convenio de Colaboración entre la Administración General de la CAE y el Consejo de la Juventud de Euskadi EGK	Sí	Sí	Sí	100.000 €	Nº de proyectos realizados	6	7
Estudios del ambito de la infancia y adolescencia	No	Sí	Sí	61.589 €	Nº de estudios contratados	3	3
Financiación de actividades del centro experimental de Sukarrieta	Sí	Sí	Sí	90.000 €	Nº de alumnos/as participantes	1.442	304
Programa de Bonos Elkarrekin en el ámbito educativo	Sí	Sí	Sí	350.000 €	Nº de proyectos realizados	180	143
Programa de sensibilización de los derechos de la infancia y la adolescencia	No	Sí	Sí	90.600 €	Nº de de acciones coordinadas	1	1

Línea de intervención: Igualdad, respeto y prevención de la violencia de género

Denominación de la actuación	Iniciativa prioritaria	Estado de realización	Cumplimiento de objetivos	Presupuesto Ejecutado FJ 2021	Indicador de magnitud	Valor meta	Valor alcanzado
Agendas escolares por la igualdad	Sí	Sí	Sí	110.000 €	Porcentaje de centros escolares de la CAPV que reciben la agenda	95	100
Campaña de sensibilización en EITB	Sí	Sí	Sí	13.860 €	Mantenimiento del Nº de apariciones en EITB	1	100
Curso de verano de la UPV_EHU	Sí	Sí	Sí	6.000 €	Nº de alumnos/as participantes	75	75
Formación: Actitud Beldur Barik: prevención de la violencia machista en la juventud	No	Sí	Sí	--	Nº de profesionales participantes en el curso	20	48
Formación: Herramientas pedagógicas para el trabajo con adolescentes sobre igualdad y masculinidad	Sí	Sí	Sí	1.750 €	Nº de profesionales participantes en el curso	100	100
Gazteak Berdintasunean 2.0 proiektua	Sí	Sí	Sí	20.000 €	Porcentaje de incremento de la participación respecto al año anterior	0,05	6,78
Maskulintateei eta berdintasunari buruzko materialak	Sí	Sí	En parte	5.000 €	Grado de cumplimiento de la actuación: 0-100	100	50
Programa de formación y sensibilización GIZONDUZ	Sí	Sí	Sí	60.000 €	Nº de participantes jóvenes entre 19 y 29	330	330
Servicio público Berdindu de atención y apoyo a las personas LGTBI y de formación y asistencia técnica en materia de gestión de la diversidad sexual y género.	No	Sí	Sí	41.224,16 €	Nº de alumnos/as participantes	3.000	1.716
Subvencionar el diseño de proyectos de actuación por parte de los centros públicos y concertados para el fomento de la coeducación y la prevención de la violencia de género	Sí	Sí	Sí	100.000 €	Nº de centros	61	57

Línea de intervención: Formación para la prevención de situaciones de riesgo							
Denominación de la actuación	Iniciativa prioritaria	Estado de realización	Cumplimiento de objetivos	Presupuesto Ejecutado FJ 2021	Indicador de magnitud	Valor meta	Valor alcanzado
Actividades en centros, para la prevención de conductas incívicas	Sí	Sí	Sí	Recursos Propios	Nº de actividades divulgativas realizadas	600	600
Campaña de sensibilización y concienciación contra la violencia ejercida hacia niñas, niños y adolescentes	No	No	No	--	Nº de campañas de sensibilización	1	0
Convenio UPV para la realización de actividades con alumnado de ESO y Bachillerato	Sí	Sí	Sí	74.564 €	Nº de alumnos/as participantes	3.373	3.373
Curso de Verano en el ámbito de la seguridad y salud en el trabajo que organiza Osalan en la Universidad	No	Sí	Sí	4.651,11 €	Nº de alumnos/as en el Curso Osalan de seguridad y salud en el trabajo en Universidad de Verano	100	100
Eskolatzeko osagarriko programak/Programas de escolarización complementaria	Sí	Sí	Sí	Recursos Propios	Nº de alumnos/as participantes	435	383
Formación de estudiantes de MIR y grado de enfermería	No	Sí	Sí	--	Nº de estudiantes de MIR y grado de enfermería formados	8	12
HBSP Hezkuntza Berariaz sendotzeko Programa/Programa PREE	Sí	Sí	Sí	Recursos Propios	Nº de alumnos/as participantes	1.272	1.890
Iniciativa Bizikasi	Sí	Sí	Sí	100.000 €	Nº de centros participantes	200	200
PROGRAMA BIDEKLAGUNA	Sí	Sí	Sí	1.698.889 €	Nº de alumnos/as participantes	4.800	6.645
Subvención y docencia en el máster de seguridad y salud en el trabajo de la UPV//EHU	No	Sí	Sí	13.000 €	Nº de horas de docencia impartidas en el máster de seguridad y salud en el trabajo de la UPV//EHU	30	65
Línea de intervención: Educación ambiental y su relación con la economía circular							
Denominación de la actuación	Iniciativa prioritaria	Estado de realización	Cumplimiento de objetivos	Presupuesto Ejecutado FJ 2021	Indicador de magnitud	Valor meta	Valor alcanzado
Agenda 2030 Local	Sí	Sí	Sí	240.000 €	Nº de centros participantes	452	452
Agenda Escolar 2030	Sí	Sí	Sí	1.000.000 €	Nº de alumnos participantes en el proyecto AE2030 (etapas ESO, BACHILLER Y FP)	100.000	120.171
Ekoetxeak	No	Sí	Sí	195.000 €	Nº de visitantes	96.000	120.116
KALITATEA TOPERA	No	Sí	Sí	60.000 €	Nº de participantes	2.000	750
NEKAZARIAK ESKOLA	No	No	No	--	Nº de participantes	1.200	0
NIREA	No	Sí	Sí	20.000 €	Nº personas participantes centros educativos	900	900
Programa Azterkosta	No	Sí	Sí	299.500 €	Porcentaje de jóvenes participantes en el programa Azterkosta	0,65	0,65
Programa Aztertu Natura	No	Sí	Sí	299.500 €	Porcentaje de jóvenes participantes en el programa Aztertu Natura	0,6	0,6
Programa Confint	No	Sí	Sí	--	Nº de centros participantes	7	17
Programa Ibaialde	No	Sí	Sí	299.500 €	Nº de puntos de muestreo	200	294

Objetivo estratégico: Más jóvenes vascos plurilingües							
Línea de intervención: Impulso y refuerzo del euskera en el ámbito educativo formal							
Denominación de la actuación	Iniciativa prioritaria	Estado de realización	Cumplimiento de objetivos	Presupuesto Ejecutado FJ 2021	Indicador de magnitud	Valor meta	Valor alcanzado
Euskal Girozte Barnetegiak	Sí	Sí	Sí	500.000 €	Nº total de alumnos en barnetegis	3.000	3.000
Nolega laguntza deialdia	Sí	Sí	Sí	590.544 €	Nº de centros participantes	536	536
Programa Ulibarri	Sí	Sí	Sí	1.225.000 €	Nº de centros	400	400
Línea de intervención: Desarrollo de capacidades lingüísticas en otros idiomas como base para una mayor apertura al mundo							
Denominación de la actuación	Iniciativa prioritaria	Estado de realización	Cumplimiento de objetivos	Presupuesto Ejecutado FJ 2021	Indicador de magnitud	Valor meta	Valor alcanzado
Becas de idiomas en el extranjero	Sí	No	No	--	Nº de becas concedidas	552	0
Becas universitarias de Movilidad Internacional	Sí	Sí	Sí	820.842 €	Nº de personas beneficiarias	2.000	1.112
Convocatoria de subvenciones para el desarrollo de actividades dirigidas a la movilidad o al intercambio juvenil entre grupos de jóvenes de la CAE y de otras regiones y estados miembros de la Unión Europea.	No	Sí	Sí	142.181 €	Porcentaje de ejecución del presupuesto: 0-100	99,85	98
Eleaniztasunerantz proiektua	Sí	Sí	Sí	1.832.000 €	Nº de centros participantes	325	307
Estancias de inmersión en inglés en régimen de internado y de 5 días de duración	Sí	Sí	Sí	62.644 €	Alumnado beneficiado	366	187
Gestión de solicitudes, impresión y envío de tarjetas del ámbito de juventud	No	Sí	Sí	31.222 €	Nº de carnets emitidos	3.940	3.940
Participación en la Agencia Nacional Española para la gestión del Capítulo de juventud del Programa Erasmus+	Sí	Sí	Sí	Recursos Propios	Nº de asociaciones subvencionadas	20	4
Programa Europeo Erasmus +	Sí	Sí	Sí	1.230.740 €	Nº de proyectos	36	36

Objetivo estratégico: Igualdad de oportunidades en el sistema educativo								
Línea de intervención: Facilitar el acceso, permanencia y finalización de los estudios, principalmente obligatorios								
Denominación de la actuación	Iniciativa prioritaria	Estado de realización	Cumplimiento de objetivos	Presupuesto Ejecutado FJ 2021	Indicador de magnitud	Valor meta	Valor alcanzado	
Beca general universitaria y beca para discapacitados	Sí	Sí	Sí	26.632.694 €	Nº de personas beneficiarias	11.228	11.354	
Exención de precios públicos universitarios en diferentes situaciones	Sí	Sí	Sí	3.126.469 €	Nº de becas concedidas	6.000	10.356	
Gaztemundu	No	No	No	--	Nº de personas beneficiarias	15	0	
Línea de intervención: Escuela inclusiva								
Denominación de la actuación	Iniciativa prioritaria	Estado de realización	Cumplimiento de objetivos	Presupuesto Ejecutado FJ 2021	Indicador de magnitud	Valor meta	Valor alcanzado	
Acompañamiento de alumnado NEE en transporte al centro	Sí	Sí	Sí	335.000 €	Nº de horas con alumnado	127	127	
Asignaciones Individualizadas de Transporte Escolar para alumnado con necesidades educativas especiales	Sí	Sí	Sí	3.773.000 €	Nº de alumnos/as participantes	1.005	1.005	
Aukerak suspertzen	No	Sí	Sí	970.000 €	Nº de NNAs atendidos	2.000	2.123	
Comedor alumnado ámbito terapéutico educativo	Sí	Sí	Sí	50.000 €	Alumnado beneficiado	40	40	
Elaboración e implementación del Plan de Altas Capacidades	Sí	Sí	Sí	60.000 €	Nº de alumnos/as de altas capacidades atendidos	810	1.406	
Especialistas de apoyo educativo - Centros concertados.	Sí	Sí	Sí	15.269.945 €	Número de Especialistas de Apoyo Educativo	587	605	
Hauspoa Proiektua	Sí	Sí	Sí	423.193,16 €	Nº de centros de Educación Secundaria (Públicos)	83	83	
Olimpiada matemática Premio Eduardo Chillida	Sí	Sí	Sí	10.000 €	Nº de alumnos/as participantes	3.000	3.000	
Programa Hamaika Esku	Sí	Sí	Sí	Recursos Propios	Escuelas participantes	63	63	
Programas de promoción de la interculturalidad dirigidos al alumnado inmigrante y de refuerzo lingüístico del alumnado de reciente incorporación	Sí	Sí	Sí	1.698.000 €	Nº de alumnos/as de reciente incorporación	2.171	1.768	
Subvenciones a AMPAS.	Sí	Sí	Sí	500.000 €	Nº de asociaciones subvencionadas	489	489	
Subvenciones a Federaciones de AMPAS. Convocatoria	Sí	Sí	Sí	350.000 €	Cooperativas subvencionadas	48	48	
Subvenciones a cooperativas de enseñanza.	Sí	Sí	Sí	33.000 €	Federaciones y confederaciones subvencionadas	14	14	
Transporte alumnado ámbito terapéutico educativo	Sí	Sí	Sí	262.925 €	Nº de recorridos	40	40	

Objetivo estratégico: Más juventud investigadora							
Línea de intervención: Impulso a vocaciones desde etapas tempranas							
Denominación de la actuación	Iniciativa prioritaria	Estado de realización	Cumplimiento de objetivos	Presupuesto Ejecutado FJ 2021	Indicador de magnitud	Valor meta	Valor alcanzado
Programa Ikerbasque Research Fellow	No	Sí	Sí	4.912.935 €	Nº de jóvenes contratados	20	20
Programa Posdoctoral de Perfeccionamiento de Personal Investigador Doctor	Sí	Sí	Sí	2.624.530 €	Nº de nuevos beneficiarios y nuevas beneficiarias de ayudas en las líneas de investigación generales	22	22
Programa Predoctoral de Formación de Personal Investigador No Doctor	Sí	Sí	Sí	9.101.496 €	Nº de nuevos beneficiarios y nuevas beneficiarias de ayudas en las líneas de investigación generales	100	102
Línea de intervención: Apoyo a las personas jóvenes investigadoras-tecnólogas							
Denominación de la actuación	Iniciativa prioritaria	Estado de realización	Cumplimiento de objetivos	Presupuesto Ejecutado FJ 2021	Indicador de magnitud	Valor meta	Valor alcanzado
Beca Ikerbasque de colaboración	Sí	Sí	Sí	298.920 €	Nº de becas concedidas	224	176
Teknopolis	No	Sí	Sí	39.600 €	Grado de cumplimiento de la actuación: 0-100	100	100
Objetivo estratégico: Mayor inserción laboral de los estudiantes universitarios							
Línea de intervención: Apoyar a los estudiantes de último curso y egresados en su inserción laboral							
Denominación de la actuación	Iniciativa prioritaria	Estado de realización	Cumplimiento de objetivos	Presupuesto Ejecutado FJ 2021	Indicador de magnitud	Valor meta	Valor alcanzado

EJE: 2

Bienestar y Vida
Saludable



AREA 1: Salud

EJE 2: Bienestar y Vida Saludable							
AREA 2.1:Salud							
Objetivo estratégico: Mejorar la salud mental y emocional de los jóvenes							
Línea de intervención: Educación para el bienestar y salud mental							
Denominación de la actuación	Iniciativa prioritaria	Estado de realización	Cumplimiento de objetivos	Presupuesto Ejecutado FJ 2021	Indicador de magnitud	Valor meta	Valor alcanzado
Línea de intervención: Fomento de actividades de ocio saludable							
Denominación de la actuación	Iniciativa prioritaria	Estado de realización	Cumplimiento de objetivos	Presupuesto Ejecutado FJ 2021	Indicador de magnitud	Valor meta	Valor alcanzado
Línea de intervención: Atención y prevención ante situaciones de ansiedad y depresión							
Denominación de la actuación	Iniciativa prioritaria	Estado de realización	Cumplimiento de objetivos	Presupuesto Ejecutado FJ 2021	Indicador de magnitud	Valor meta	Valor alcanzado
Intervención psicoeducativa UPRIGHT	Sí	Sí	Sí	231.678 €	Nº de jóvenes participantes en la intervención	3.000	2.845
Programa tratamiento específico de trastornos de la conducta alimentaria	Sí	Sí	Sí	Recursos Propios	Nº de personas atendidas	228	254
Resiliencia y Curriculum socio-emocional: Entrenamiento en habilidades para la resolución de problemas emocionales en alumnado adolescente	Sí	Sí	Sí	Recursos Propios	Nº de docentes y progenitores participantes	140	140
Objetivo estratégico: Reducir el sobrepeso y la obesidad juvenil							
Línea de intervención: Promoción de la alimentación saludable							
Denominación de la actuación	Iniciativa prioritaria	Estado de realización	Cumplimiento de objetivos	Presupuesto Ejecutado FJ 2021	Indicador de magnitud	Valor meta	Valor alcanzado
Ayudas económicas dirigidas a AMPAs y a Cooperativas de Enseñanza titulares de centros docentes de enseñanza no universitaria de la CAPV, para promocionar la movilidad activa entre el alumnado	No	Sí	Sí	--	Nº de asociaciones beneficiarias de las ayudas	35	21
Línea de intervención: Promoción de actividad física y ejercicio entre la población joven							
Denominación de la actuación	Iniciativa prioritaria	Estado de realización	Cumplimiento de objetivos	Presupuesto Ejecutado FJ 2021	Indicador de magnitud	Valor meta	Valor alcanzado
Actuaciones relacionadas con el Programa Mugiment	Sí	Sí	Sí	52.800 €	Nº de entidades públicas participantes	20	13
Formar e informar sobre hábitos saludables en relación con la alimentación	No	Sí	Sí	--	Nº de materiales distribuidos	10.000	12.000

Objetivo estratégico: Favorecer una vida sexual sana en la juventud							
Línea de intervención: Educación afectivo-sexual							
Denominación de la actuación	Iniciativa prioritaria	Estado de realización	Cumplimiento de objetivos	Presupuesto Ejecutado FJ 2021	Indicador de magnitud	Valor meta	Valor alcanzado
Formación: Diversidad sexual: infinitas maneras de ser mujeres y hombres	No	Sí	Sí	660 €	Nº de profesionales participantes en el curso	20	12
Formación: Educación Sexual: apostando por relaciones de calidad	No	Sí	Sí	1.725 €	Nº de profesionales participantes en el curso	12	9
Línea de intervención: Prevención de enfermedades de transmisión sexual							
Denominación de la actuación	Iniciativa prioritaria	Estado de realización	Cumplimiento de objetivos	Presupuesto Ejecutado FJ 2021	Indicador de magnitud	Valor meta	Valor alcanzado
Ayudas económicas para ONGs que trabajan en el ámbito del VIH, hepatitis C y de las infecciones de transmisión sexual	No	Sí	En parte	--	Nº de entidades solicitantes	32	12
Calendario vacunal infantil de la CAPV	No	Sí	Sí	1.000.000 €	Cobertura Vacunal: %	85	80
Programa de distribución del kit antisida en farmacias y prisiones	No	Sí	Sí	84.480 €	Nº de farmacias que intercambian jeringuillas	40	40
Programa de prevención del VIH/sida , ITS y embarazo no deseado	Sí	Sí	Sí	5.000 €	Nº de centros con proyectos de formación	300	96
Objetivo estratégico: Prevenir comportamientos de riesgo y/o adicciones (con y sin sustancia) en la juventud							
Línea de intervención: Disminución de los consumos de tabaco y alcohol							
Denominación de la actuación	Iniciativa prioritaria	Estado de realización	Cumplimiento de objetivos	Presupuesto Ejecutado FJ 2021	Indicador de magnitud	Valor meta	Valor alcanzado
Campaña sobre sensibilización en el uso del cigarrillo electrónico y los dispositivos susceptibles de liberación de nicotina	No	Sí	Sin datos	--	Nº de participantes	305.067	0
Programa "Euskadi libre de Humo de tabaco	No	Sí	Sin datos	--	Nº de participantes	305.067	0
Programa de prevención ambiental de las adicciones	No	Sí	Sin datos	--	Nº de personas beneficiarias	1	0
Programas de prevención y reducción de riesgos/prevención selectiva en el ámbito festivo y de ocio	No	Sí	Sin datos	--	Nº de asociaciones subvencionadas	4	0

Línea de intervención: Sensibilización y prevención sobre los riesgos asociados al juego / redes sociales							
Denominación de la actuación	Iniciativa prioritaria	Estado de realización	Cumplimiento de objetivos	Presupuesto Ejecutado FJ 2021	Indicador de magnitud	Valor meta	Valor alcanzado
Desarrollar acciones de sensibilización entre las personas jóvenes que permitan avanzar en hábitos y actitudes de consumo responsable y ambientalmente sostenible	Sí	Sí	Sí	--	Nº de charlas	1	0
Evitar que los menores puedan acceder al juego y al consumo de alcohol en los locales en los que lo tienen prohibido	Sí	Sí	Sí	Recursos Propios	Nº de inspecciones	4.000	6.143
Fomento del juego responsable.	No	Sí	Sí	15.000 €	1 guía	1	1
Formación: Estrategia de prevención de la violencia sexista con la juventud en educación formal y no formal	No	Sí	Sí	3.300 €	Nº de profesionales participantes en el curso	48	36
Línea de subvenciones a entidades sin ánimo de lucro para acciones de información y prevención del juego patológico.	No	Sí	Sí	180.000 €	Nº de proyectos	8	8
Programa para la educación en el uso seguro y responsable de internet por parte de niñas, niños y adolescentes	Sí	No	No	--	Nº de menores participantes en el concurso	600	0
Programa piloto orientado a la prevención y el abordaje de riesgos digitales	No	Sí	Sí	14.900 €	Nº de centros participantes	8	0
Programas de prevención y reducción de riesgos	No	Sí	Sin datos	--	Nº de grupos participantes	14	0
Programas de prevención y reducción de riesgos dirigidos a adolescentes	No	Sí	Sin datos	--	Nº de personas beneficiarias	2.500	0
Línea de intervención: Sensibilización y prevención sobre accidentalidad de tráfico							
Denominación de la actuación	Iniciativa prioritaria	Estado de realización	Cumplimiento de objetivos	Presupuesto Ejecutado FJ 2021	Indicador de magnitud	Valor meta	Valor alcanzado
Campañas sobre conductas de riesgo vial y sus consecuencias (velocidad, alcohol y drogas o dispositivos de seguridad)	Sí	Sí	En parte	231.920 €	Nº de participantes	15.000	11.701
Controles preventivos de alcoholemia y drogas	Sí	Sí	En parte	Recursos Propios	Nº de pruebas de alcoholemia y drogas	79.200	34.098
Realizar actividades formativas por parte de las Policías Locales dirigidas a reducir la siniestralidad en el tráfico	Sí	Sí	En parte	Recursos Propios	Nº de alumnos/as participantes	8.000	425

EJE: 3

Igualdad e Inclusión
Social



AREA 1: Acción Social e Igualdad

EJE 3: Igualdad e Inclusión Social

AREA 3.1:Acción Social e Igualdad

Objetivo estratégico: Prevenir situaciones de riesgo de exclusión

Línea de intervención: Cobertura de necesidades básicas

Denominación de la actuación	Iniciativa prioritaria	Estado de realización	Cumplimiento de objetivos	Presupuesto Ejecutado FJ 2021	Indicador de magnitud	Valor meta	Valor alcanzado
Contratación de personal técnico en inmigración y desarrollo de actividades en materia de inmigración y convivencia intercultural	No	Sí	Sí	118.272 €	Nº de población	1.503.620	1.487.744
Desarrollo programas piloto de atención infantil en situaciones puntuales de especial necesidad	No	No	No	--	Nº de centros participantes	4	0
Fomento de actividades del tercer sector social en el ámbito de la intervención social	No	Sí	Sí	1.074.024 €	Nº de proyectos subvencionados	84	397
Formación dirigida a mujeres en ámbitos masculinizados	No	Sí	En parte	13.778 €	Nº de jóvenes formados/as	100	62
Percepción de la Renta de Garantía de Ingresos y Prestación Complementaria para la Vivienda	Sí	Sí	Sí	60.523.032 €	Titulares jóvenes	4.405	4.613
Puesta en marcha de las acciones previstas en el V Plan de Justicia Juvenil para el año 2021 (centros)	No	Sí	Sí	8.795.224 €	Medidas ejecutadas en centros educativos de Justicia Juvenil	2	2
Puesta en marcha de las acciones previstas en el V Plan de Justicia Juvenil para el año 2021 (proyecto)	No	Sí	Sí	2.277.289 €	Medidas ejecutadas en medio abierto	2	2

Objetivo estratégico: Avance en igualdad entre diferentes identidades

Línea de intervención: Igualdad en el hogar / familia (Conciliación responsable)

Denominación de la actuación	Iniciativa prioritaria	Estado de realización	Cumplimiento de objetivos	Presupuesto Ejecutado FJ 2021	Indicador de magnitud	Valor meta	Valor alcanzado
Campañas de sensibilización social sobre la conciliación corresponsable y sobre la necesidad de invertir en infancia y familia	Sí	Sí	Sí	2.077 €	Nº de emisiones	1	1
Elaboración de diagnósticos y planes locales de infancia y familia	No	Sí	Sí	7.328,97 €	Nº de municipios	10	0
Elaboración de una guía de ayuda a las familias	No	No	No	--	Nº de guías publicadas	1	0
Estudio de modelos de acreditación y certificación de entidades	No	No	No	--	Nº de propuestas	1	0
Impulso a los servicios Kontzilia dedicados a la difusión de la conciliación corresponsable, tanto a empresas como a la población general	Sí	Sí	Sí	4.475,06 €	Nº de visitas a la página web	195.000	180.000
Línea de ayudas a familias por conciliación de la vida familiar y laboral (línea N)	Sí	Sí	Sí	3.016.737,55 €	Nº de beneficiarios	2.412	1.799
Línea de ayudas a familias por conciliación de la vida familiar y laboral (Línea E)	Sí	Sí	Sí	591.675 €	Nº de beneficiarios	268	206
Línea de ayudas a familias por conciliación de la vida familiar y laboral (Línea Z)	Sí	Sí	Sí	60.457,85 €	Nº de beneficiarios	80	49
Línea de ayudas a familias por conciliación de la vida familiar y laboral (Línea Z-Covid)	Sí	Sí	Sí	54.045,15 €	Nº de beneficiarios	295	51
Línea de ayudas a familias por conciliación de la vida familiar y laboral (línea D)	Sí	Sí	Sí	130.732,81 €	Nº de beneficiarios	94	64

Línea de ayudas específicas para elaboración de estudios y apoyo a la implantación de programas de conciliación corresponsable en Pymes	Sí	Sí	En parte	--	Nº de empresas participantes	25	0
Presentación políticas de conciliación a empresas y a la sociedad	No	No	No	--	Nº de jornadas realizadas	1	0

Línea de intervención: Igualdad entre colectivos

Denominación de la actuación	Iniciativa prioritaria	Estado de realización	Cumplimiento de objetivos	Presupuesto Ejecutado FJ 2021	Indicador de magnitud	Valor meta	Valor alcanzado
Campañas publicitarias en relación con el Protocolo de colaboración entre el Departamento de Seguridad del GV y los clubes, sociedades anónimas deportivas y federaciones deportivas en materia de lucha contra la violencia, el racismo, la xenofobia y la intolerancia en el deporte. Condicionadas a la reanudación de las competiciones deportivas con público.	Sí	Sí	Sí	62.000 €	Nº de campañas publicitarias	2	2
Servicio telefónico y telemático de ayuda a la infancia y la adolescencia, 116111 Zeuk Esan	Sí	Sí	Sí	205.200 €	Nº de consultas atendidas de población joven (12-18 años*)	350	567

Objetivo estratégico: Erradicar la violencia contra las mujeres

Línea de intervención: Sensibilización y prevención (Tolerancia cero)

Denominación de la actuación	Iniciativa prioritaria	Estado de realización	Cumplimiento de objetivos	Presupuesto Ejecutado FJ 2021	Indicador de magnitud	Valor meta	Valor alcanzado
Ayudas económicas al alumnado del Máster Universitario Oficial en intervención en violencia contra las mujeres de la Universidad de Deusto	Sí	Sí	Sí	29.244 €	Nº de alumnos/as que reciben beca	15	15
Campaña Beldur Barik	Sí	Sí	Sí	178.765,63 €	Mantenimiento de la participación respecto al año anterior	1.469	2.496
Desarrollo del programa de igualdad	Sí	Sí	Sí	19.800 €	Nº de consultas en el Servicio Zure Taldekoa Gara	100	7
Subvencion Euskadiko Gazteriaren Kontseilua	No	Sí	Sí	20.000 €	Grado de cumplimiento de la actuación: 0-100	1	100
Subvención nominativa a la UPV-EHU para la realización del Título Propio del Máster en Igualdad de Mujeres y Hombres: Agentes de Igualdad	Sí	Sí	Sí	--	Grado de cumplimiento de la actuación: 0-100	1	100

Línea de intervención: Atención integral

Denominación de la actuación	Iniciativa prioritaria	Estado de realización	Cumplimiento de objetivos	Presupuesto Ejecutado FJ 2021	Indicador de magnitud	Valor meta	Valor alcanzado
Ayuda económica a mujeres víctimas de violencia de género	Sí	Sí	Sí	469.151 €	Nº de ayudas concedidas a mujeres	270	290
Evaluación del servicio de atención a la víctima	No	Sí	Sí	Recursos Propios	Mejoras introducidas en el procedimiento de atención a la víctima	1	1
Servicio Especializado de Atención Telefónica 24 horas a mujeres víctimas de violencia de género	Sí	Sí	Sí	32.681,23 €	Nº de llamadas atendidas	3.200	3.344

Objetivo estratégico: Prevenir nuevas maneras de maltrato							
Línea de intervención: Detección, prevención y atención de violencia filio parental							
Denominación de la actuación	Iniciativa prioritaria	Estado de realización	Cumplimiento de objetivos	Presupuesto Ejecutado FJ 2021	Indicador de magnitud	Valor meta	Valor alcanzado
Servicio Extrajudicial de Mediación Familiar	No	Sí	Sí	101.170 €	Nº de personas atendidas	11.700	13.395
Servicio de terapia a familias derivadas del Servicio de Mediación Familiar extrajudicial	No	Sí	Sí	6.700 €	Nº de casos (familias/parejas) atendidos	20	62
Línea de intervención: Detección, prevención y atención del acoso escolar(bullying y cyberbullying)							
Denominación de la actuación	Iniciativa prioritaria	Estado de realización	Cumplimiento de objetivos	Presupuesto Ejecutado FJ 2021	Indicador de magnitud	Valor meta	Valor alcanzado
Formación: Ciberseguridad o el reto de asumir la responsabilidad de nuestras acciones	Sí	Sí	Sí	1.700 €	Nº de profesionales participantes en el curso	12	12

EJE: 4

Participación y Compromiso
Social



AREA 1: Participación

EJE 4: Participación y Compromiso Social

AREA 4.1: Participación

Objetivo estratégico: Impulsar la comunicación, participación y conocimiento mutuo

Línea de intervención: Apoyo a iniciativas de asociacionismo juvenil

Denominación de la actuación	Iniciativa prioritaria	Estado de realización	Cumplimiento de objetivos	Presupuesto Ejecutado FJ 2021	Indicador de magnitud	Valor meta	Valor alcanzado
Convocatoria de ayudas económicas a asociaciones para el desarrollo de programas y actividades en el ámbito de la juventud	No	Sí	Sí	535.757 €	Nº de asociaciones	55	56

Línea de intervención: Impulso al voluntariado juvenil

Denominación de la actuación	Iniciativa prioritaria	Estado de realización	Cumplimiento de objetivos	Presupuesto Ejecutado FJ 2021	Indicador de magnitud	Valor meta	Valor alcanzado
Expedición de títulos de monitor/a, director/a y dinamizador/a sociocultural	No	Sí	Sí	Recursos Propios	Nº de títulos emitidos	1.000	1.029
Formación: Diseño y gestión de proyectos europeos de juventud. Novedades de los programas ERASMUS+JUVENTUD y CUERPO EUROPEO DE LA SOLIDARIDAD en el marco de subvenciones europeas 2021-2027	No	Sí	Sí	2.556 €	Nº de profesionales participantes en el curso	20	37
Programa Campos de Voluntariado Juvenil en colaboración con asociaciones y ayuntamientos	No	Sí	Sí	95.246 €	Convenios con ayuntamiento y otras entidades	8	4
Programa Juventud Vasca Cooperante	No	Sí	No	54.251 €	Nº de jóvenes de la CAPV participantes en el programa	100	0
Programa de voluntariado Ambiental	Sí	Sí	Sí	28.000 €	Nº de jóvenes participantes	200	567

Línea de intervención: Cultura de participación y espacios de diálogo							
Denominación de la actuación	Iniciativa prioritaria	Estado de realización	Cumplimiento de objetivos	Presupuesto Ejecutado FJ 2021	Indicador de magnitud	Valor meta	Valor alcanzado
Elaboración de estudios dirigidos a conocer la situación y las necesidades de las familias vascas	No	No	No	--	Nº de informes/estudios elaborados	2	0
Estudio de monitorización de las menciones en internet relativas a la población joven de Euskadi durante la pandemia	Sí	Sí	Sí	4.961 €	Grado de cumplimiento de la actuación: 0-100	100	100
Formación: Creatividad y trabajo en grupo	No	Sí	Sí	1.402 €	Nº de profesionales participantes en el curso	12	12
Formación: Pedagogía del juego	No	Sí	Sí	935 €	Nº de profesionales participantes en el curso	12	12
Formación: Trasteando con ciencia y tecnología	No	Sí	Sí	1.485 €	Nº de profesionales participantes en el curso	20	11
Gestión del Centro de Documentación del Observatorio Vasco de la Juventud	No	Sí	Sí	--	Grado de cumplimiento de la actuación: 0-100	100	100
Portal Gazteaukera.euskadi.eus y ventanilla única de la juventud de Euskadi	No	Sí	Sí	72.595 €	Nº de visitas al portal GAZTEAUKERA	1.700.000	1.700.000
Publicación del volumen de artículos Miradas Expertas	No	Sí	Sí	--	Grado de cumplimiento de la actuación: 0-100	100	100
Puesta en marcha de proyecto piloto para fomentar la participación infantil	No	Sí	Sí	59.882,9 €	Nº de ayuntamientos adheridos	9	9
Servicio de Información Juvenil de Euskadi-SIJE, así como la difusión selectiva de información a través de su página web y las redes sociales que tienen mayor presencia entre las personas jóvenes	No	Sí	Sí	35.000 €	Nº de oficinas y puntos de información de la red	57	39
Subvenciones para impulsar en el ámbito local la red de equipamientos juveniles de la CAE	No	Sí	Sí	289.914 €	Nº de proyectos subvencionados	17	17
Línea de intervención: Coordinación y colaboración EGK-Gobierno Vasco							
Denominación de la actuación	Iniciativa prioritaria	Estado de realización	Cumplimiento de objetivos	Presupuesto Ejecutado FJ 2021	Indicador de magnitud	Valor meta	Valor alcanzado
Subvención nominativa al Consejo de la Juventud de Euskadi (CJE-EGK) para sus actividades ordinarias	No	Sí	Sí	250.000 €	Grado de cumplimiento de la actuación: 0-100	100	100



AREA 2: Consumo

EJE 4: Participación y Compromiso Social

AREA 4.2:Consumo

Objetivo estratégico: Más jóvenes responsables ante el consumo

Línea de intervención: Educación y formación para el consumo y utilización responsable de recursos

Denominación de la actuación	Iniciativa prioritaria	Estado de realización	Cumplimiento de objetivos	Presupuesto Ejecutado FJ 2021	Indicador de magnitud	Valor meta	Valor alcanzado
Desarrollo de herramientas tecnológicas adaptadas a las nuevas formas de comunicación	No	Sí	Sí	62.700 €	Nº de talleres realizados	2.000	2.003
Programa de tarjetas de Transporte MUGI-BAT-BARIK	No	Sí	En parte	128,1 €	Implantación billete único. Hitos de implantación conforme a Masterplan de integración BAT-BARIK-MUGI.	3	1

Línea de intervención: Desarrollo de herramientas tecnológicas adaptadas a las nuevas formas de comunicación

Denominación de la actuación	Iniciativa prioritaria	Estado de realización	Cumplimiento de objetivos	Presupuesto Ejecutado FJ 2021	Indicador de magnitud	Valor meta	Valor alcanzado
Estudio: Hábitos de consumo de la juventud de Euskadi 2021	No	Sí	Sí	1.666 €	Grado de cumplimiento de la actuación: 0-100	100	100
Estudio: Las redes sociales y la juventud de Euskadi 2021	No	Sí	Sí	1.666 €	Grado de cumplimiento de la actuación: 0-100	100	100
Fomento de la información sobre la red de Transporte público	No	Sí	Sí	8.453,23 €	Mantenimiento del portal de la movilidad y Transporte Sostenible (Moveuskadi)	1	1
Información sobre la red de bidegorris, vías ciclables y puntos de alquiler de bicicletas a través del portal Moveuskadi.com	No	Sí	Sí	--	Mantenimiento del portal de la movilidad y Transporte Sostenible (Moveuskadi)	1	1

EJE: 5

Socialización



AREA 1: Cultura

EJE 5: Socialización							
AREA 5.1:Cultura							
Objetivo estratégico: Impulsar el consumo de cultura y reforzar el interés por el desarrollo de actividades culturales para y por la juventud							
Línea de intervención: Promoción de actividades culturales para la juventud							
Denominación de la actuación	Iniciativa prioritaria	Estado de realización	Cumplimiento de objetivos	Presupuesto Ejecutado FJ 2021	Indicador de magnitud	Valor meta	Valor alcanzado
Airakurri programa	No	Sí	En parte	1.445,47 €	Nº de centros participantes	10	3
Estudio: Ocio, cultura y deporte entre la juventud de Euskadi 2021	No	Sí	Sí	1.666 €	Grado de cumplimiento de la actuación: 0-100	100	100
Kultura Ondarea Saria 2020	Sí	No	No	--	Grado de cumplimiento de la actuación: 0-100	1	0
Muestra de Teatro Escolar Alto Deba	No	Sí	Sí	5.000 €	Nº anual de espectadores y espectadoras	3.000	1.088
Programa Kimuak	Sí	Sí	Sí	19.000 €	Nº de jóvenes productores incluidos en el catálogo a lo largo del año	1	2
Red BIARGI SAREA de programación de artes escénicas vascas dirigidas a la infancia y juventud	No	Sí	Sí	25.000 €	Nº anual de espectadores y espectadoras	30.000	1.337
Subvención a la Joven Orquesta de Euskadi	Sí	Sí	Sí	300.000 €	Nº de jóvenes formados/as	70	74
Línea de intervención: Nuevas formas de acceso a través de la tecnología							
Denominación de la actuación	Iniciativa prioritaria	Estado de realización	Cumplimiento de objetivos	Presupuesto Ejecutado FJ 2021	Indicador de magnitud	Valor meta	Valor alcanzado
Campaña anual Gazte Txartela	No	Sí	Sí	178.381 €	Nº de carnets emitidos	304.000	330.746
Convocatoria para la concesión de subvenciones para la implantación y/o desarrollo de las nuevas tecnologías en las bibliotecas públicas integradas en la Red de Lectura	Sí	Sí	Sí	42.510,53 €	Renovación de ordenadores	254	185
Línea de intervención: Fomento del hábito lector							
Denominación de la actuación	Iniciativa prioritaria	Estado de realización	Cumplimiento de objetivos	Presupuesto Ejecutado FJ 2021	Indicador de magnitud	Valor meta	Valor alcanzado
Concesión de ayudas para la dotación y/o renovación de fondos de bibliotecas integradas en la Red en Línea de Lectura Pública de Euskadi	Sí	Sí	Sí	139.377,19 €	Nº de fondos renovados	185	188
Game Erauntsia: bideojokoak euskaraz	No	Sí	Sí	35.000 €	Grado de cumplimiento del programa acordado	100	100
Subvención para la promoción de la lectura y el uso de los servicios de las bibliotecas integradas en la Red de Lectura Pública de Euskadi	Sí	Sí	Sí	41.633,65 €	Actividades complementarias de lectura	142	621



AREA 2: Deporte

EJE 5: Socialización

AREA 5.2:Deporte

Objetivo estratégico: Promover la práctica deportiva a todos los niveles

Línea de intervención: Fomento de la práctica deportiva

Denominación de la actuación	Iniciativa prioritaria	Estado de realización	Cumplimiento de objetivos	Presupuesto Ejecutado FJ 2021	Indicador de magnitud	Valor meta	Valor alcanzado
Acciones formativas en la escuela vasca del deporte	Sí	Sí	Sí	13.850 €	Nº de actividades formativas realizadas	20	36
Organización de juegos deportivos escolares y universitarios	Sí	No	No	--	Nº de participantes Juegos escolares	2.600	0

Línea de intervención: Reconocimiento de jóvenes talentos deportivos

Denominación de la actuación	Iniciativa prioritaria	Estado de realización	Cumplimiento de objetivos	Presupuesto Ejecutado FJ 2021	Indicador de magnitud	Valor meta	Valor alcanzado
Apoyo técnico y biomédico a jóvenes deportistas	Sí	Sí	Sí	Recursos Propios	Nº de jóvenes deportistas vinculados al Centro de Fadura	95	98
Ayudas a la fundación BAT Basque Team	Sí	Sí	Sí	921.760 €	Nº de jóvenes deportistas vinculados a Bat Basque Team	80	73
Programa de apoyo a jóvenes deportistas de alto nivel	Sí	Sí	Sí	Recursos Propios	Nº de jóvenes deportistas vinculados a Bat Basque Team	95	73



AREA 3: Ocio

EJE 5: Socialización							
AREA 5.3:Ocio							
Objetivo estratégico: Promover el uso del euskera en entornos de ocio							
Línea de intervención: Fomento del uso del euskera en entornos de ocio							
Denominación de la actuación	Iniciativa prioritaria	Estado de realización	Cumplimiento de objetivos	Presupuesto Ejecutado FJ 2021	Indicador de magnitud	Valor meta	Valor alcanzado
Deustuko Unibertsitatearen ikerketa: Hausnarketa soziolinguistikoa kritikoa gazteak euskararen alde aktibatzeneko (2021)	No	Sí	Sí	35.000 €	Grado de cumplimiento de la actuación: 0-100	100	100
EHUren ikastaroa haur eta gazteen artean irakurzaletasuna bultzatzeko	No	Sí	Sí	11.000 €	Nº de alumnos/as participantes	25	25
Estrategia Digitalaren bide-orrian gazteei begirako ekimenak sustatzea	No	Sí	Sí	10.000 €	Propuestas dirigidas a la juventud	0,8	2
Euskal Wikilarien Elkarteari dirulaguntza izenduna	Sí	Sí	Sí	200.000 €	Nº de artículos creados o adaptados a través de Wikipedia en euskera	1.000	1.000
Euskal kirolari Programa	Sí	No	No	--	Nº de suscripciones/seguidores del canal Youtube Eukal Kirolari	1.200	0
Euskaingintza diru-laguntza deialdia, euskararen erabilera areagotu eta sendotzeko egitasmoak laguntzeko, batez ere esparru ez formalean, haur eta gazteei zuzendutakoak lehenetsiko direlarik. (A multzoa)	Sí	Sí	Sí	750.000 €	Nº de ayudas concedidas	100	83
Euskarabentura Elkarteari dirulaguntza izenduna	Sí	Sí	Sí	60.000 €	Total de expediciones realizadas	1	1
Euskarabentura ikerketa: gazteen aisialdian euskararen erabilera sustatzeko proiektua	No	Sí	Sí	14.950 €	Grado de cumplimiento de la actuación: 0-100	100	100
Familia bidezko hizkuntza transmisioari buruzko ikastaroa	No	Sí	Sí	2.259,41 €	Nº de alumnos/as participantes	60	47
Familia bidezko hizkuntza transmisioari buruzko ikerketa	No	Sí	Sí	5.000 €	Grado de cumplimiento de la actuación: 0-100	100	100
Galtzagorri dirulaguntza zuzena	Sí	Sí	Sí	60.000 €	Nº de centros que se espera que participen en el programa a través de Galtzagorri	100	70
Gazteentzako ZUT aldizkari digitala	Sí	Sí	Sí	60.000 €	Descargas realizadas	1.000	640
HUHEZlren ikerketa: HUHEZlko ikasleen hizkuntza eta kultur identitatearen garapena ulertzeko gakoak bilatzeko ikerketa-proiektua	No	Sí	Sí	35.000 €	Grado de cumplimiento de la actuación: 0-100	100	100
Hedabideen dirulaguntza Deialdia	Sí	Sí	Sí	457.547,55 €	Nº de medios comunicación asistentes (en el apartado de medios de comunicación infantil y juvenil)	7	7
Hiruko Ituna: udalekuetarako proposamena	No	No	No	--	Realización de la actuación	1	0
Incorporación del uso del euskara en el desarrollo de los programas o actividades como valoración a la hora de conceder las subvenciones en el ámbito de la juventud	No	Sí	Sí	Recursos Propios	Grado de cumplimiento de la actuación: 0-100	100	100
Lanbide heziketan praktikak euskaraz egiteko programa: Euskaraz talentua gara	No	Sí	Sí	18.089,5 €	Buenas prácticas identificadas	20	20
Soziolinguística Klusterraren ikerketa: Euskara kirolkide	No	Sí	Sí	35.000 €	Grado de cumplimiento de la actuación: 0-100	100	100