

EUSKO JAURLARITZA



GOBIERNO VASCO

*TURISMO, MERKATARITZA ETA
KONTSUMO SAILA*

*DEPARTAMENTO DE TURISMO,
COMERCIO Y CONSUMO*

GAURKOTU

MANUAL USUARIO

EJIE

29/12/2016

Manua del usuario de Gaurkotu

MANUAL USUARIO GAURKOTU

ÍNDICE

1. INTRODUCCIÓN	2
2. ACCESO A LA APLICACIÓN. RECUPERACIÓN DE CONTRASEÑAS	3
3. MENÚ PRINCIPAL	4
4. MIS DATOS	6
4.1. DATOS GENERALES.....	8
4.2. EDICIÓN CERTIFICACIONES Y SERVICIOS	10
4.3. EDICIÓN LOCALIZACIÓN RECURSO	11
4.4. CREACIÓN DE SUGERENCIAS	14
5. PRECIOS.....	15
6. MULTIMEDIA.....	19
7. OFERTAS.....	22
8. GESTIÓN DATOS USUARIO.....	26

1. Introducción

Gaurkotu es una herramienta que nace con la vocación de dar a los alojamientos turísticos de Euskadi un servicio de promoción en la red.

A través de la extranet Gaurkotu se pretende ofrecer a los alojamientos turísticos la utilización del portal de turismo de Euskadi.eus como canal de comercialización de sus ofertas y promociones actualizando y enriqueciendo los contenidos que se ofrecen a través de la red mediante la incorporación de imágenes, sugerencias, precios de servicios y habitaciones, etc.

El presente manual tiene como objetivo mostrar cómo se pueden realizar dichas modificaciones y mejoras:

- Consultar los datos de tu establecimiento en el portal
- Publicar ofertas
- Subir imágenes
- Actualizar / añadir precios
- Efectuar Sugerencias

La información que se actualice a través de Gaurkotu se publicará en la sección "Dónde dormir" del Portal de Turismo de Euskadi y en otros folletos y publicaciones oficiales.

<http://turismo.euskadi.eus/es/>

<http://turismo.euskadi.eus/es/donde-dormir/>

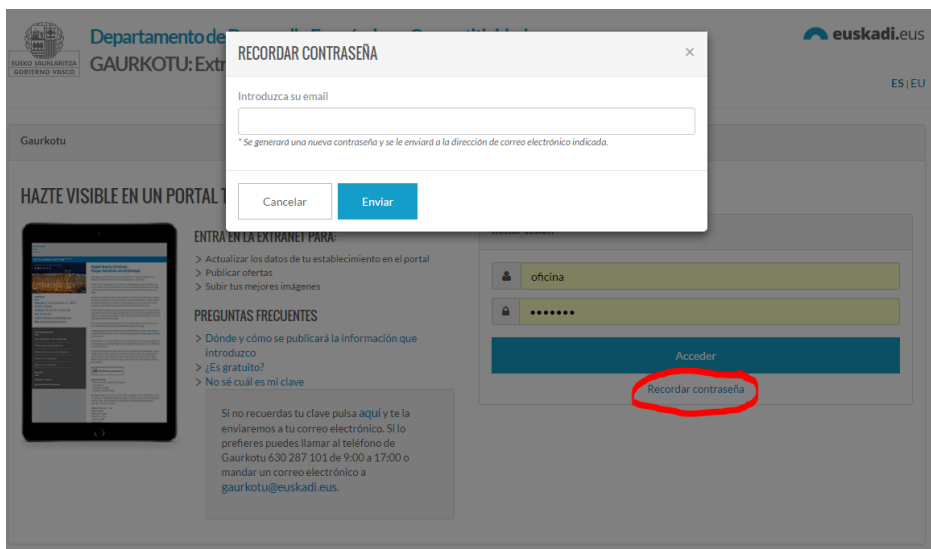
En algunos casos, la publicación tiene que pasar una validación previa, por lo que no es inmediata.

2. Acceso a la aplicación. Recuperación de Contraseñas

Para Acceder a la aplicación introduciremos nuestro Nombre de Usuario y contraseña en la pantalla de login correspondiente.



En caso de haber perdido la contraseña podemos recuperarla pulsando “Recordar Contraseña”, donde indicando el email con el que nos dimos de alta en el sistema se nos enviará automáticamente un correo con una nueva clave de acceso.



También es posible recuperar la contraseña llamando al teléfono de Gaurkotu 630 287 101 de 9:00 a 17:00 o mandando un correo electrónico a gaurkotu@gmail.com.

3. Menú Principal

Tras acceder a la aplicación se nos muestra en primer lugar el siguiente menú:

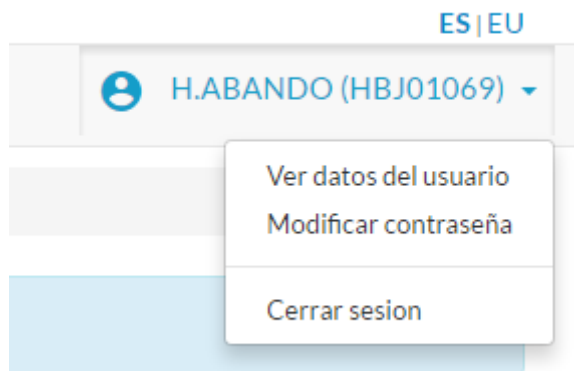


The screenshot shows the main menu of the Gaurkotu application. At the top, there is a header with the logo of the Euskadi Government (EUSKO JAHLARITZA GOBIERNO VASCO) and the text "Departamento de Desarrollo Económico y Competitividad" and "GAURKOTU: Extranet de recursos turísticos". The "euskadi.eus" logo is also present. On the right, there is a language selector "ES|EU" and a user profile icon labeled "ABANDO (HBI01056)". Below the header, the name "ABANDO" is displayed. The main menu consists of four large, light blue buttons with icons and labels: "Mis datos" (document icon), "Precios" (euro symbol icon), "Multimedia" (mountain icon), and "Ofertas" (star icon).

Con este menú podremos acceder a las principales opciones de la aplicación:

- Mis Datos: Permite consultar los datos de nuestro establecimiento. Si es necesario actualizar algún dato lo podremos hacer a través de la web <http://www.industria.ejgv.euskadi.eus/turismo-procedimientos-administrativos/> o podremos añadir un mensaje para solicitar el cambio.
- Multimedia: Edición Imágenes Alojamiento. Su uso es explicado en el punto “[6 Multimedia](#)”
- Ofertas: Nos permite añadir ofertas para nuestro alojamiento. Su uso se detalla en el punto “[7 Ofertas](#)”.

- Edición datos usuario. Podremos modificar nuestros datos de acceso a través de la opción situada en la parte superior derecha.



- Por último, en este menú es posible cambiar el idioma de la aplicación mediante el selector ES/EU de la parte superior derecha.



Una vez seleccionada una opción si queremos volver al presente menú solo tenemos que pulsar el botón "Inicio".



Departamento de Desarrollo Económico y Competitividad
GAURKOTU: Extranet de recursos turísticos

euskadi.eus

ES | EU

Mis datos Precios Multimedia **Ofertas**

H.ABANDO (HBJ01069)

Inicio / Ofertas

ABANDO Ver en el portal de turismo

Ofertas

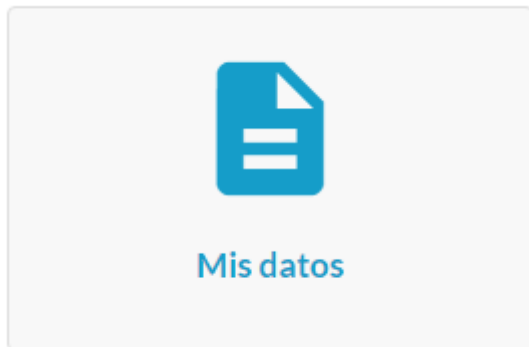
+ Añadir oferta

Desde	Hasta	Título oferta (castellano)	Título oferta (euskera)	Precio (IVA Incluido)	Acciones
27/03/2013	07/04/2013	Oferta Semana Santa estancia min. 2 noches	Aste Santurako eskaintza (gutxieneko egonaldia: 2 gau)	80.00 €	...

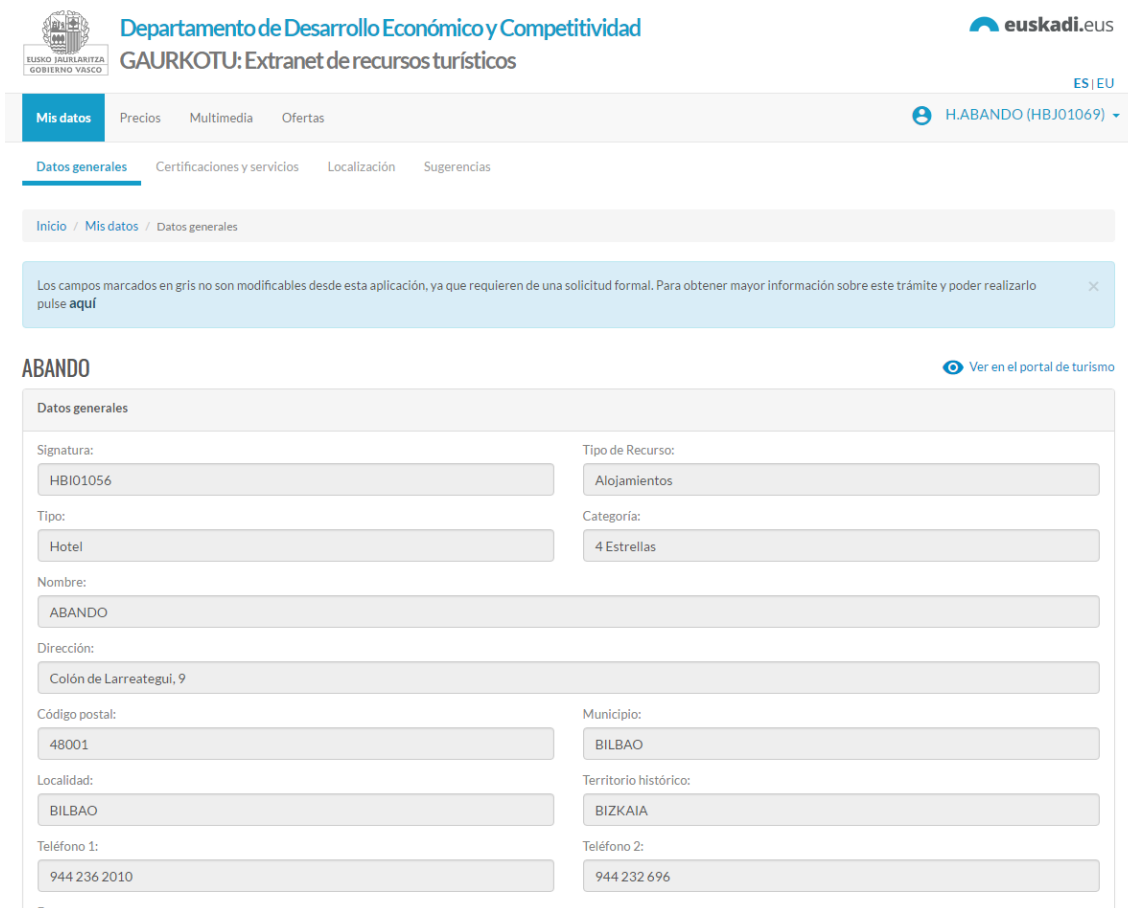
Mostrando desde 1 hasta 1 - En total 1 resultados

4. Mis Datos

Podemos consultar los datos de nuestro alojamiento seleccionando la opción correspondiente en el menú.



Una vez pulsado se nos muestran los datos de nuestro recurso:




The screenshot shows the GAURKOTU Extranet interface. At the top, there is a header with the logo of the Euskadi Government and the text 'Departamento de Desarrollo Económico y Competitividad GAURKOTU: Extranet de recursos turísticos'. The user is logged in as 'H.ABANDO (HBJ01069)'. The main navigation menu includes 'Mis datos', 'Precios', 'Multimedia', and 'Ofertas'. The 'Mis datos' section is active, and the sub-menu 'Datos generales' is selected. A breadcrumb trail shows 'Inicio / Mis datos / Datos generales'. A notification box states that fields marked in grey are not modifiable. The main content area displays the details for the resource 'ABANDO' under the 'Datos generales' tab. The details are as follows:

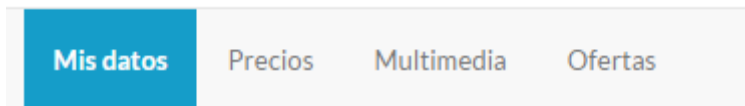
Signatura:	HBJ01056	Tipo de Recurso:	Alojamientos
Tipo:	Hotel	Categoría:	4 Estrellas
Nombre:	ABANDO		
Dirección:	Colón de Larreategui, 9		
Código postal:	48001	Municipio:	BILBAO
Localidad:	BILBAO	Territorio histórico:	BIZKAIA
Teléfono 1:	944 236 2010	Teléfono 2:	944 232 696

La sección "Mis Datos" se divide a su vez en 4 apartados diferentes:

- Datos Generales: Se muestran los datos de nuestro alojamiento en Gaurkotu
- Certificaciones y Servicios: se muestran las certificaciones y servicios de los que dispone el Alojamiento.
- Localización. Podemos modificar la localización de nuestro recurso en el mapa Google.
- Sugerencias. Nos permite efectuar una sugerencia o solicitar algún cambio de datos de nuestro alojamiento.

Mediante el botón “Ver en el portal de turismo”  [Ver en el portal de turismo](#) podemos consultar como se muestra actualmente nuestro Alojamiento en el portal.

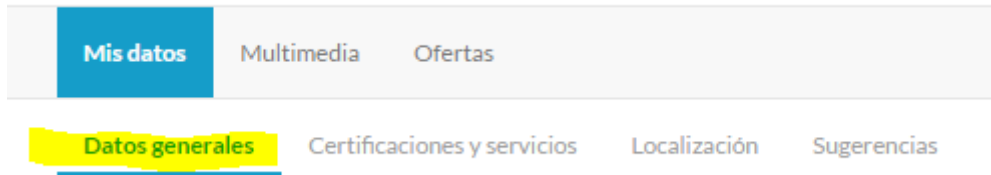
A las diferentes opciones editables accedemos mediante los botones localizados en la parte superior de la ficha:



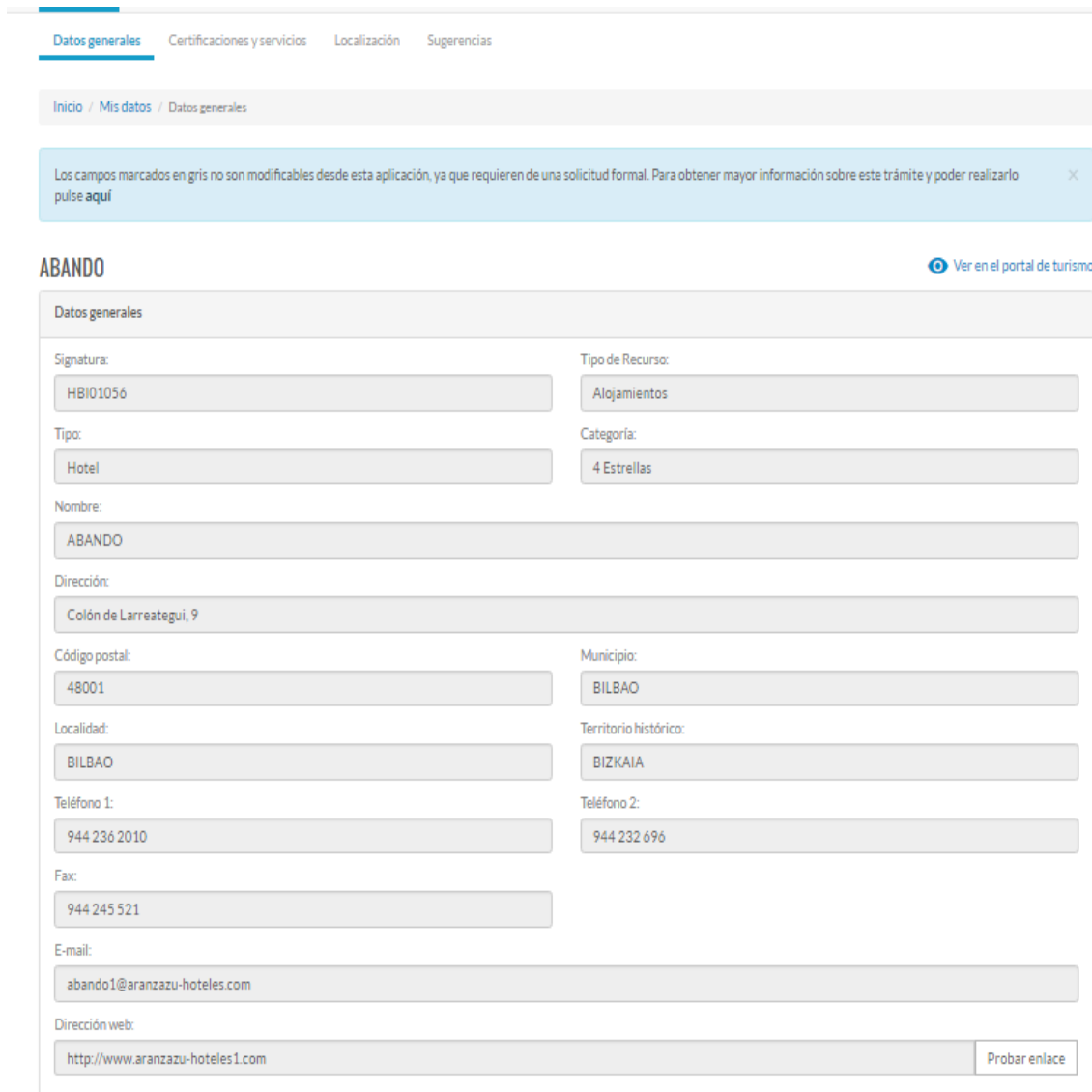
Bastará con pulsar en la opción correspondiente para comenzar a trabajar con el recurso.

4.1. Datos Generales

Accedemos a “Datos generales” seleccionando “Mis datos” y seguidamente “Datos Generales”:



Aquí podremos consultar los datos que tenemos registrados en Gaurkotu:



Datos generales [Ver en el portal de turismo](#)

[Inicio](#) / [Mis datos](#) / [Datos generales](#)

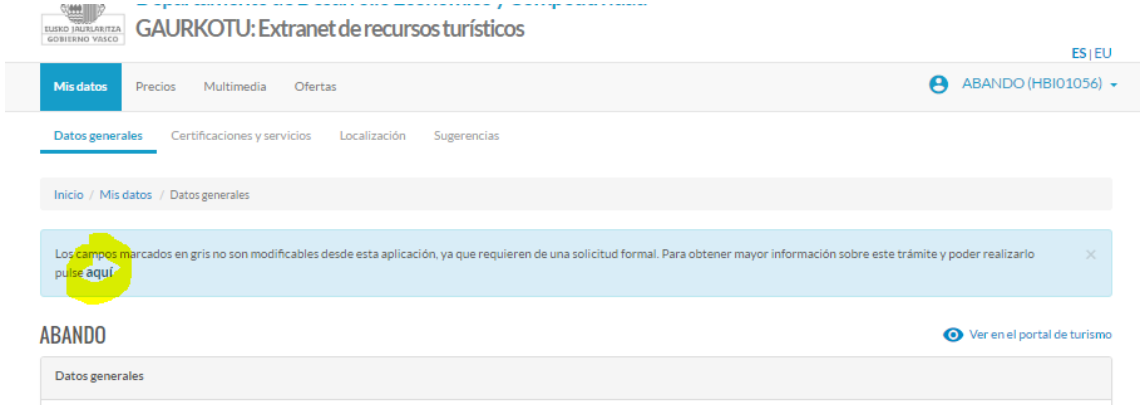
Los campos marcados en gris no son modificables desde esta aplicación, ya que requieren de una solicitud formal. Para obtener mayor información sobre este trámite y poder realizarlo pulse [aquí](#)

ABANDO


Signatura:	HBI01056	Tipo de Recurso:	Alojamientos
Tipo:	Hotel	Categoría:	4 Estrellas
Nombre:	ABANDO		
Dirección:	Colón de Larreategui, 9		
Código postal:	48001	Municipio:	BILBAO
Localidad:	BILBAO	Territorio histórico:	BIZKAIA
Teléfono 1:	944 236 2010	Teléfono 2:	944 232 696
Fax:	944 245 521		
E-mail:	abando1@aranzazu-hoteles.com		
Dirección web:	http://www.aranzazu-hoteles1.com		<input type="button" value="Probar enlace"/>

A través de esta aplicación no es posible modificar directamente nuestros Datos Generales. Si es necesario actualizarlos podemos realizar este trámite de dos maneras:

- Realizando una petición en la web <http://www.industria.ejgv.euskadi.eus/turismo-procedimientos-administrativos/> . Haciendo click en el lugar correspondiente se nos abre automáticamente la página:



- Creando una sugerencia a través de la opción “Sugerencias”, donde podremos solicitar la modificación y publicación de nuestros cambios:



4.2. Edición Certificaciones y Servicios

Pulsando la opción “Mis Datos” – Certificaciones y servicios localizaremos los servicios de los que disponemos.



Las certificaciones no son modificables directamente, ya que requieren de una validación oficial. Si hemos obtenido una nueva certificación deberemos solicitar el cambio enviando una [sugerencia](#).

Se pueden modificar todos los servicios, excepto las certificaciones ya que requieren de una validación oficial

ABETA NIL [Ver en el portal de turismo](#)

Certificaciones

<input type="checkbox"/> Actividades gastronómicas	<input type="checkbox"/> Alquiler casa entera	<input type="checkbox"/> Buenas Prácticas	<input type="checkbox"/> Camino de santiago
<input type="checkbox"/> Club de Producto	<input type="checkbox"/> Distinción de calidad	<input type="checkbox"/> ISO	<input type="checkbox"/> Q de Oro
<input type="checkbox"/> Surfing			

Servicios

<input type="checkbox"/> Aire acondicionado	<input type="checkbox"/> Alquiler de bicicletas	<input checked="" type="checkbox"/> Arbolado	<input type="checkbox"/> Ascensor
<input type="checkbox"/> Biblioteca	<input checked="" type="checkbox"/> Cafetería / bar	<input type="checkbox"/> Caja fuerte	<input type="checkbox"/> Cambio moneda
<input type="checkbox"/> Comedor	<input type="checkbox"/> Correos	<input type="checkbox"/> Custodia de valores	<input type="checkbox"/> Derecho a cocina
<input type="checkbox"/> Edificio histórico	<input type="checkbox"/> Equitación	<input checked="" type="checkbox"/> Fronton	<input type="checkbox"/> Gimnasio
<input type="checkbox"/> Golf	<input type="checkbox"/> Guarda bicicletas	<input type="checkbox"/> Habitaciones climatizadas	<input checked="" type="checkbox"/> Instalaciones infantiles
<input type="checkbox"/> Instalaciones spa	<input checked="" type="checkbox"/> Internet	<input checked="" type="checkbox"/> Jardín	<input checked="" type="checkbox"/> Lavandería
<input type="checkbox"/> Médico	<input checked="" type="checkbox"/> Pago con tarjeta	<input checked="" type="checkbox"/> Parque infantil	<input type="checkbox"/> Pesca submarina
<input type="checkbox"/> Piscina al aire libre	<input type="checkbox"/> Piscina cubierta	<input type="checkbox"/> Pista de tenis	<input type="checkbox"/> Programa de animación
<input checked="" type="checkbox"/> Restaurante	<input type="checkbox"/> Sala de reuniones	<input type="checkbox"/> Salón de juegos	<input type="checkbox"/> Salón Social
<input type="checkbox"/> Sauna	<input type="checkbox"/> Secador de pelo	<input type="checkbox"/> Sitio centrico	<input type="checkbox"/> Sitio pintoresco
<input type="checkbox"/> Televisión	<input type="checkbox"/> Teléfono público	<input type="checkbox"/> Venta de prensa	<input checked="" type="checkbox"/> Zonas verdes

[Guardar](#)

Los servicios sí que son modificables. Para añadir nuevos servicios simplemente haremos clic en la casilla correspondiente. En el momento que pulsemos “Guardar” quedarán recogidos los cambios y se publicarán en el portal. Transcurridos unos minutos, podremos comprobar que

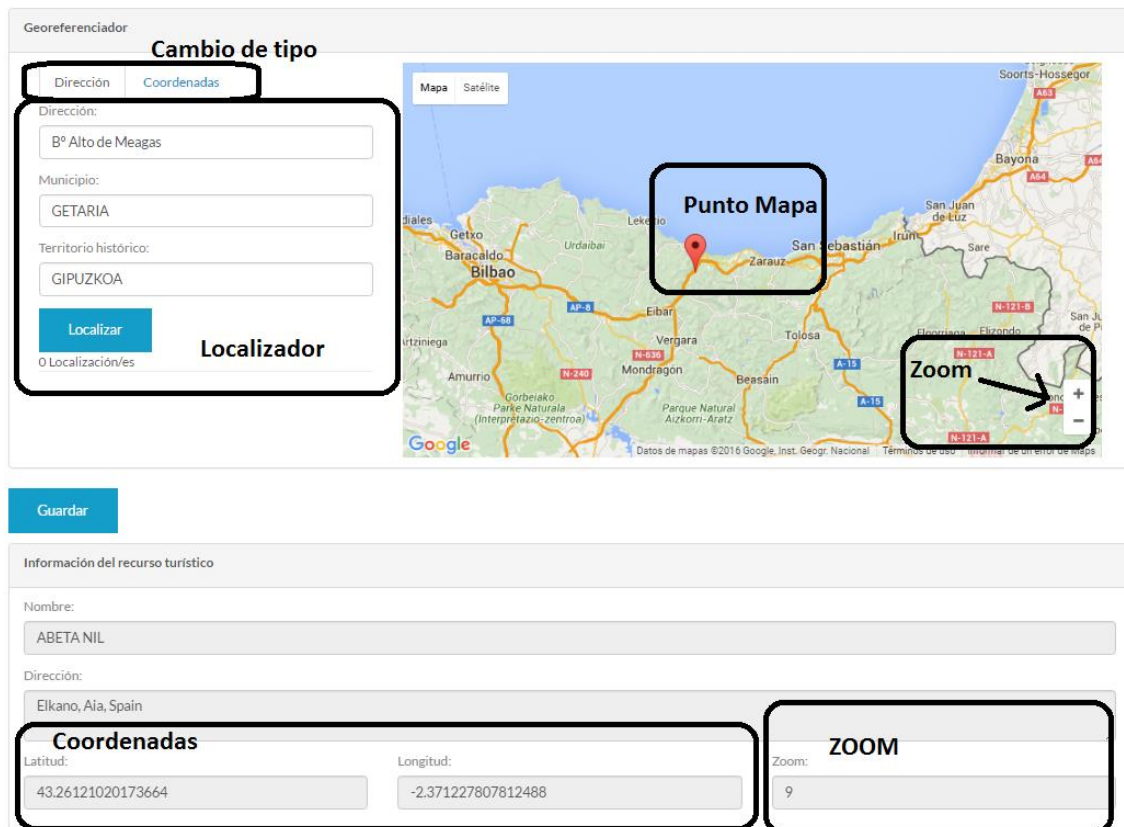
han sido recogidos pulsando [Ver en el portal de turismo](#)

4.3. Edición Localización Recurso

Pulsando la opción “Mis Datos” – Localización podremos modificar el punto en el que se muestra en el mapa de google

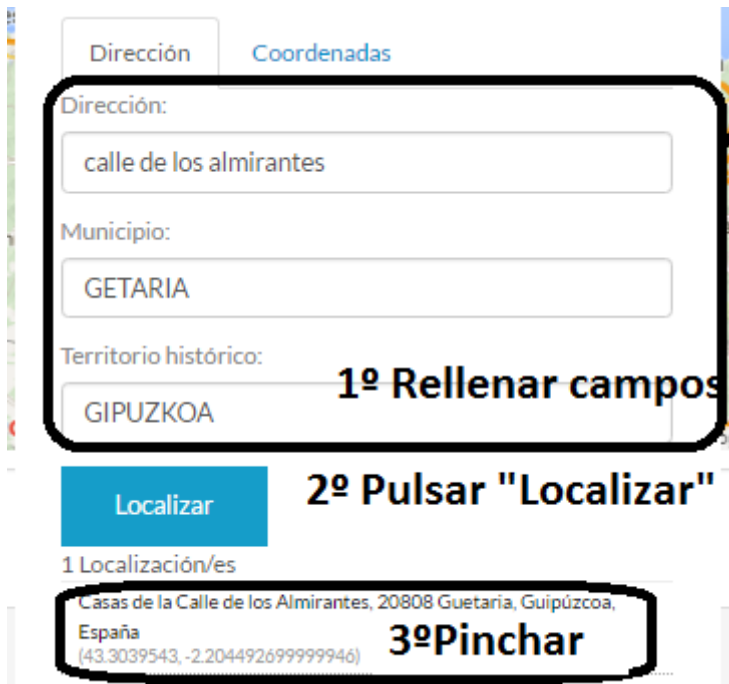


A continuación mostramos la pantalla del georeferenciador:

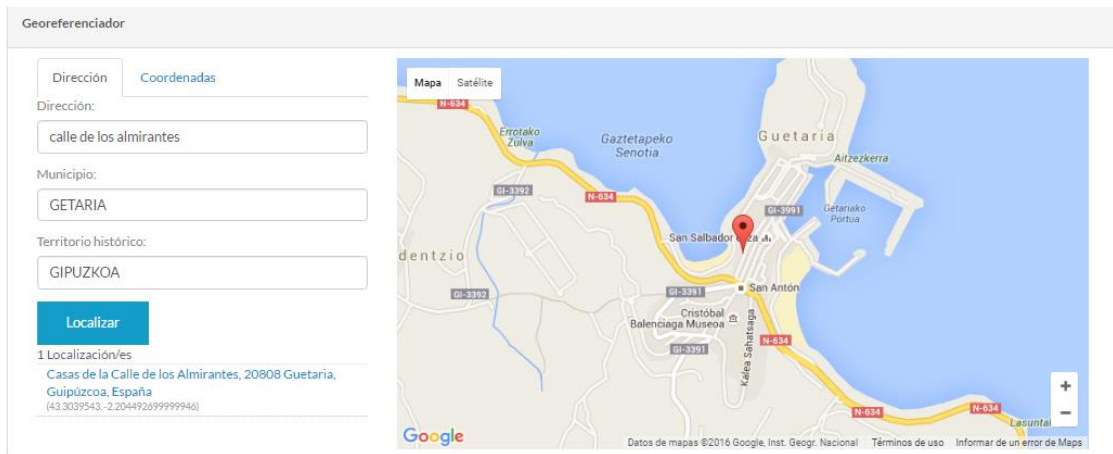


Por defecto se nos muestra en modo “Dirección”. Si estamos en este modo, para relocalizar el recurso introduciremos su dirección, municipio y provincia. Al pulsar “Localizar” se nos muestra la calle o barrio. Es posible que tengamos que elegir entre varias opciones . Por ejemplo si solo hemos puesto como dirección “Autonomía” es posible que se nos pida elegir



entre "Plaza Autonomía" o "Calle autonomía. El proceso es el siguiente:



Una vez elegida la opción correcta se nos localiza el recurso automáticamente en el mapa

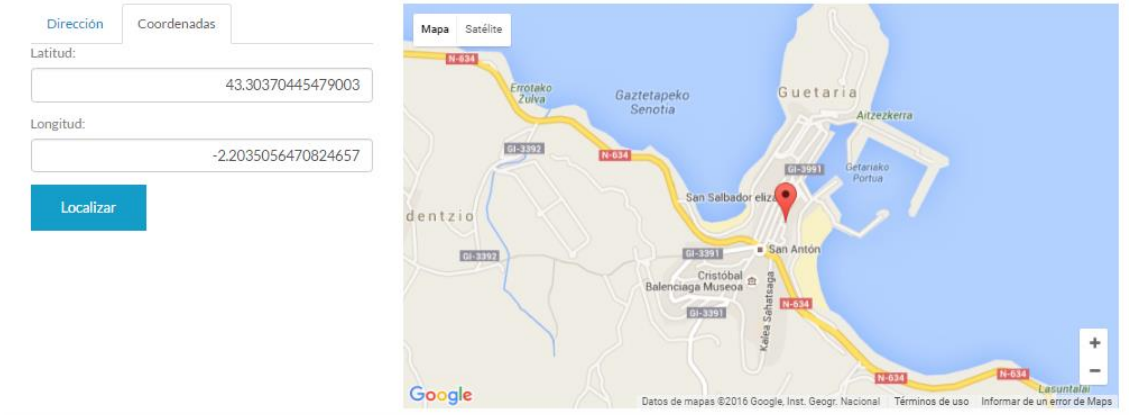


Podremos modificar su posición exacta arrastrando el icono  y modificar el zoom,

acercando y alejando el nivel . Por último, la mano  nos permite centrar el mapa, moviendo la parte visible del mismo

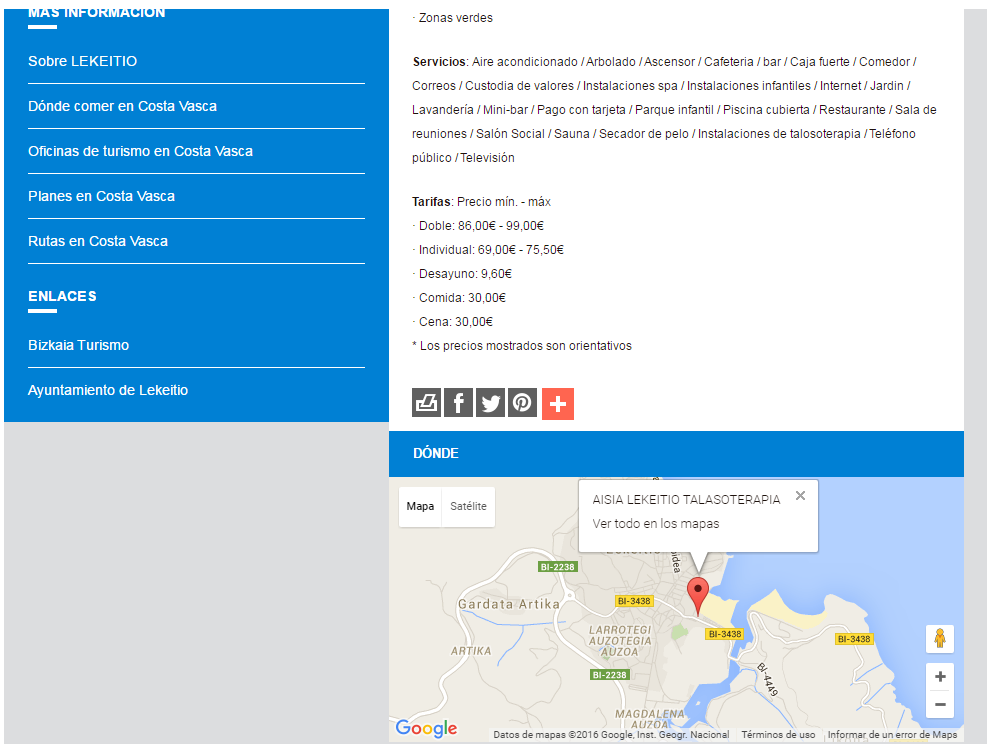
Pulsando “Guardar” recogemos los cambios, llevándose automáticamente a la ficha del recurso.

Si cambiamos el tipo de localización a coordenadas el proceso es muy similar:



Introduciremos las coordenadas correspondientes Latitud / Longitud y pulsaremos localizar. Igualmente podremos cambiar el zoom o la posición exacta del recurso, tal y como se ha mencionado anteriormente.

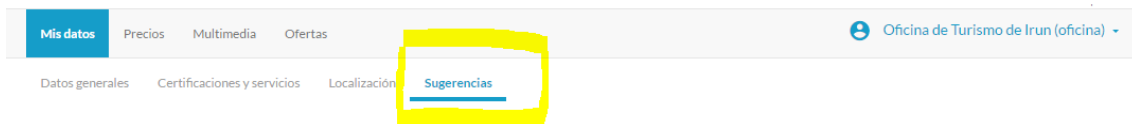
Nuevamente el botón “Guardar” recogerá los cambios y mostrará las modificaciones en el portal de turismo:



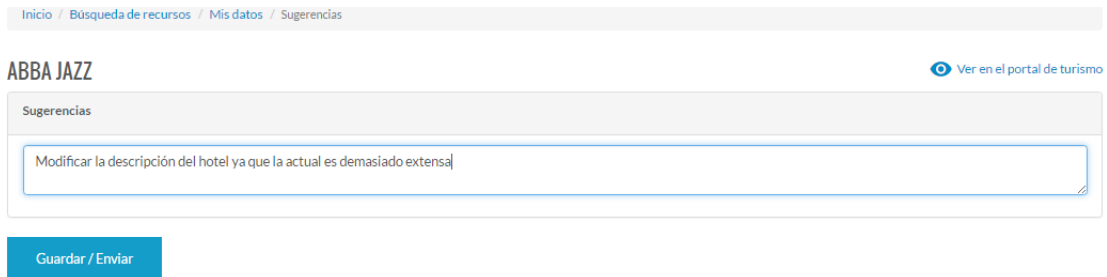
4.4. Creación de Sugerencias

Una sugerencia puede ser utilizada para solicitar un cambio en nuestros datos generales, modificación de nuestra descripción, etc.

Pulsando la opción “Mis Datos” – Sugerencias se nos muestra “Sugerencias”



A partir de aquí solo es necesario rellenar el texto con nuestra sugerencia y pulsar “Guardar/Enviar”:


A screenshot of a web application's suggestion form. The form is titled 'Sugerencias' and is for the entity 'ABBA JAZZ'. The form contains a text input field with the placeholder text 'Modificar la descripción del hotel ya que la actual es demasiado extensa'. Below the input field is a blue button labeled 'Guardar / Enviar'. The breadcrumb trail at the top reads 'Inicio / Búsqueda de recursos / Mis datos / Sugerencias'.

Una vez enviada la sugerencia la recibirá un coordinador para su evaluación.

5. Precios

Gaurkotu permite añadir precios a nuestras habitaciones y servicios, así como modificarlos, para darlos a conocer a los usuarios del portal.

Se accede pulsando el botón “Precios” de la parte superior de la ficha:



Al pulsarlo vemos el listado de precios actualmente introducidos:

Todos los cambios realizados en esta pantalla no se harán efectivos hasta que se pulse el botón "Guardar".

ABBA JAZZ [Ver en el portal de turismo](#)

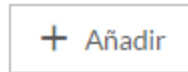
Precios

[+ Añadir](#)

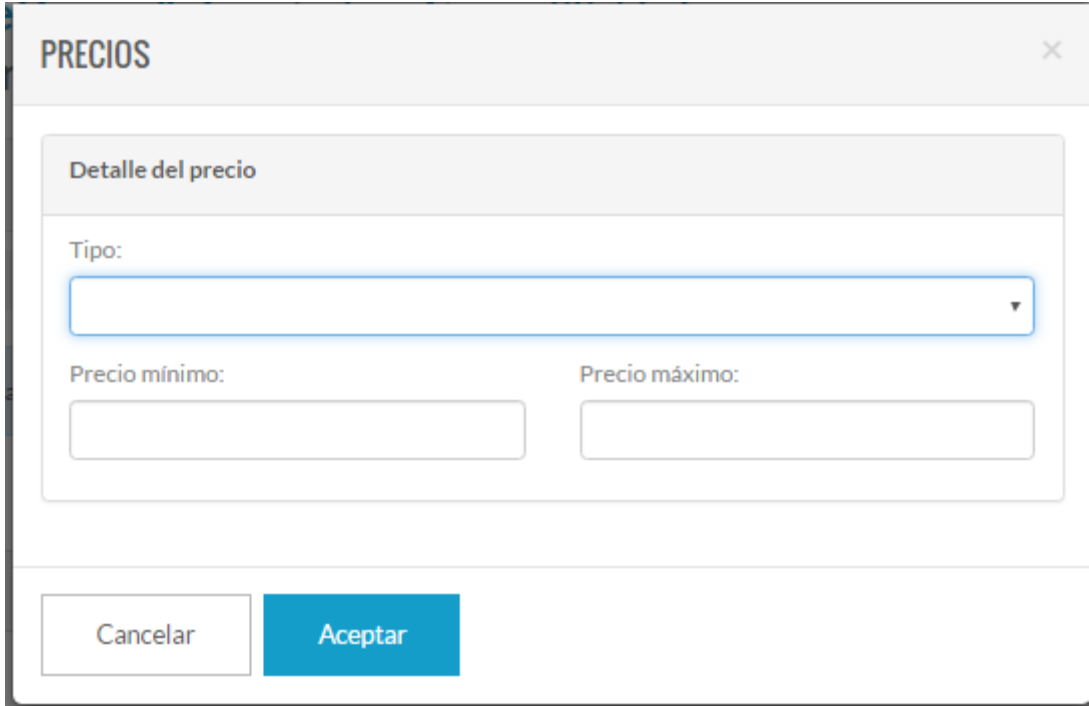
Tipo de precio	Mínimo	Máximo	Acciones
Habitación (2 personas)	55,00 €	85,00 €	...
Habitación (1 personas)	45,00 €	75,00 €	...

[Guardar](#)

Las operaciones con precios pueden ser:

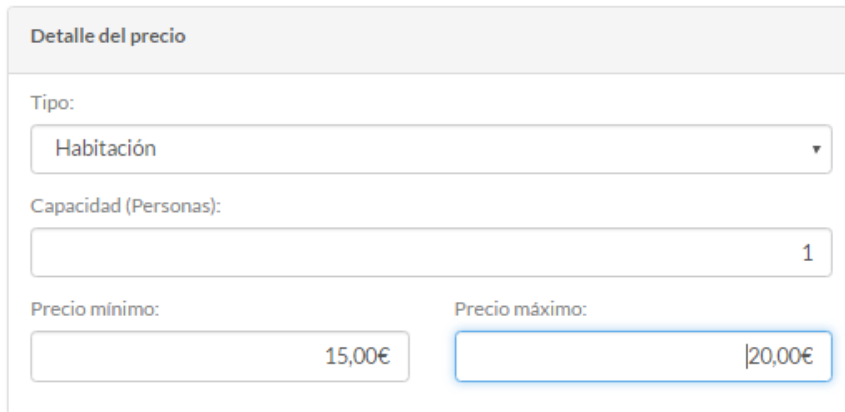


- Añadir: Mediante esta opción podremos añadir un nuevo precio. Al hacerlo se nos muestra la siguiente ventana:



La ventana 'PRECIOS' tiene un título 'PRECIOS' y un botón de cerrar 'X'. El contenido principal es un formulario con el título 'Detalle del precio'. Este formulario contiene un campo de selección 'Tipo:' con un menú desplegable vacío. Debajo de este campo hay dos campos de entrada: 'Precio mínimo:' y 'Precio máximo:', ambos vacíos. En la parte inferior de la ventana hay dos botones: 'Cancelar' y 'Aceptar'.

En ella primeramente elegiremos el tipo de precio. Dependiendo del tipo nos puede aparecer un campo "Capacidad" (que es obligatorio rellenar), un precio mínimo y un precio máximo.



La ventana 'PRECIOS' muestra el formulario 'Detalle del precio' con los siguientes datos de ejemplo: el campo 'Tipo:' está configurado en 'Habitación'; el campo 'Capacidad (Personas):' tiene el valor '1'; el campo 'Precio mínimo:' tiene el valor '15,00€'; y el campo 'Precio máximo:' tiene el valor '20,00€'. Los botones 'Cancelar' y 'Aceptar' siguen estando en la parte inferior.



Los botones 'Cancelar' y 'Aceptar' se muestran de nuevo, con 'Aceptar' resaltado en azul.

Pulsando "Aceptar" se añade automáticamente a nuestro listado.

En el caso de "Servicio" no es necesario indicar capacidad.

El tipo de precio “Parcela” (disponible únicamente si nuestro alojamiento es un camping) es un poco diferente ya que podremos indicar en él lo que incluye el precio de la parcela:

Detalle del precio

Tipo:

Precio mínimo: Precio máximo:

El precio de la parcela incluye

Adultos: Niños:

Tiendas: Automóviles:

Conexión eléctrica:

- **Modificación Precio.** Nos permite acceder al precio y modificar cualquier campo (capacidad, precio mínimo, etc.). Se accede a través del botón “Acciones” eligiendo la opción “Modificar”

Tipo de precio	Mínimo	Máximo	Acciones
Desayuno	4,00 €	5,00 €	...
Habitación (2 personas)	86,00 €		...
Habitación (1 persona)	69,00 €	75,50 €	...

- También es posible editar directamente los precios haciendo click sobre ellos:

Tipo de precio	Mínimo	Máximo	Acciones
Desayuno	4,00 €	5,00 €	...
Habitación (2 personas)	69,00 €	99,00 €	...
Habitación (1 persona)	69,00 €	75,50 €	...

- Eliminar. Para eliminar un precio solo es necesario pulsar en “Acciones” y elegir la opción “eliminar”.

Tipo de precio	Mínimo	Máximo	Acciones
Desayuno	4,00 €	5,00 €	...
Habitación (2 personas)	86,00 €		...
Habitación (1 personas)	69,00 €	75,50 €	...

Una vez finalizada la edición de los precios, el botón “Guardar” recogerá nuestros cambios y hará que se vean automáticamente reflejados en la ficha existente en el portal. Es posible que tardemos varios minutos en visualizar dichos cambios. Nuevamente podremos ver nuestros resultados gracias al botón “Ver en el portal de turismo”:

MÁS INFORMACIÓN

Sobre BILBAO

Dónde comer en Bilbao

Oficinas de turismo en Bilbao

Planes en Bilbao

Rutas en Bilbao

ENLACES

Ayuntamiento de Bilbao

Bizkaia Turismo

Documentos asociados >

Dirección: Colón de Larreategui, 9 48001 BILBAO
Teléfono: +34 944 236 2010 / +34 944 232 696
Fax: 944 245 521
E-mail: abando1@aranzazu-hoteles.com
Web: http://www.aranzazu-hoteles1.com
Capacidad: 259 plazas
Abierto: Todo el año abierto
Número de registro: HBI01056

Datos de interés:

- Camino de santiago
- Sitio centrico
- Sitio pintoresco
- Zonas verdes

Servicios: Aire acondicionado / Ascensor / Cafeteria / bar / Caja fuerte / Cambio moneda / Comedor / Custodia de valores / Edificio historico / Habitaciones climatizadas / Internet / Mini-bar / Pago con tarjeta / Sala de reuniones / Sauna / Secador de pelo / Servicio en habitaciones / Instalaciones de talosoterapia / Teléfono público / Televisión / Tienda

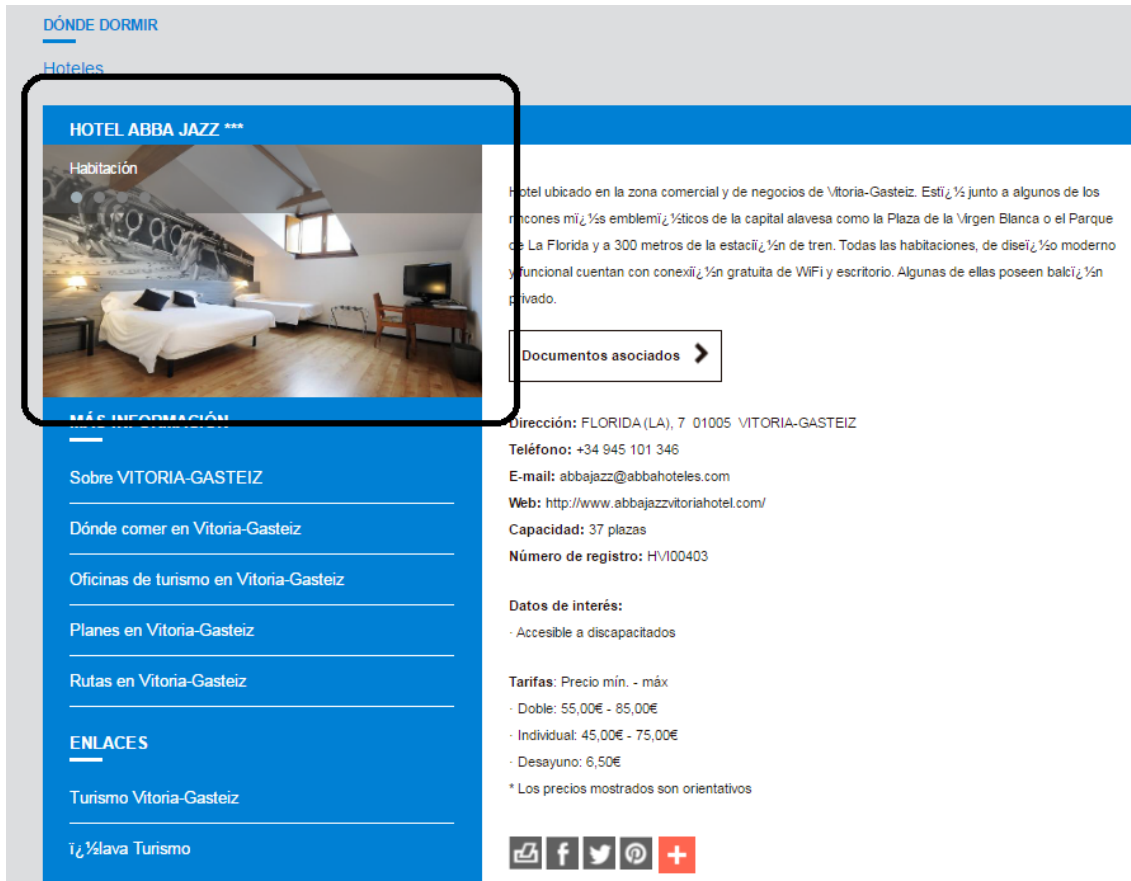
Tarifas: Precio mín. - máx

- Doble: 65,00€ - 181,90€
- Individual: 60,00€ - 107,00€
- Desayuno: 15,40€
- Comida: 30,00€
- Cena: 30,00€

* Los precios mostrados son orientativos

6. Multimedia

La opción “Multimedia” nos permite añadir una nueva imagen a nuestra galería. La galería en turismo.euskadi.eus se muestra en la parte superior izquierda del cuerpo central de la ficha del recurso:



DÓNDE DORMIR

Hoteles

HOTEL ABBA JAZZ ***

Habitación

Este hotel ubicado en la zona comercial y de negocios de Vitoria-Gasteiz. Está situado junto a algunos de los puntos más emblemáticos de la capital alavesa como la Plaza de la Virgen Blanca o el Parque de La Florida y a 300 metros de la estación de tren. Todas las habitaciones, de diseño moderno y funcional cuentan con conexión gratuita de WiFi y escritorio. Algunas de ellas poseen balcón privado.

Documentos asociados >

Dirección: FLORIDA (LA), 7 01005 VITORIA-GASTEIZ

Teléfono: +34 945 101 346

E-mail: abbajazz@abbahoteles.com

Web: http://www.abbajazzvitoriahotel.com/

Capacidad: 37 plazas

Número de registro: HVI00403

Datos de interés:

- Accesible a discapacitados


Tarifas: Precio mín. - máx

- Doble: 55,00€ - 85,00€
- Individual: 45,00€ - 75,00€
- Desayuno: 6,50€


* Los precios mostrados son orientativos

ENLACES


- Turismo Vitoria-Gasteiz
- ¡¡¡lava Turismo



Para acceder a “Multimedia” seleccionaremos la opción correspondiente en el menú:




O bien podemos acceder a través de las opciones de los Datos Generales:



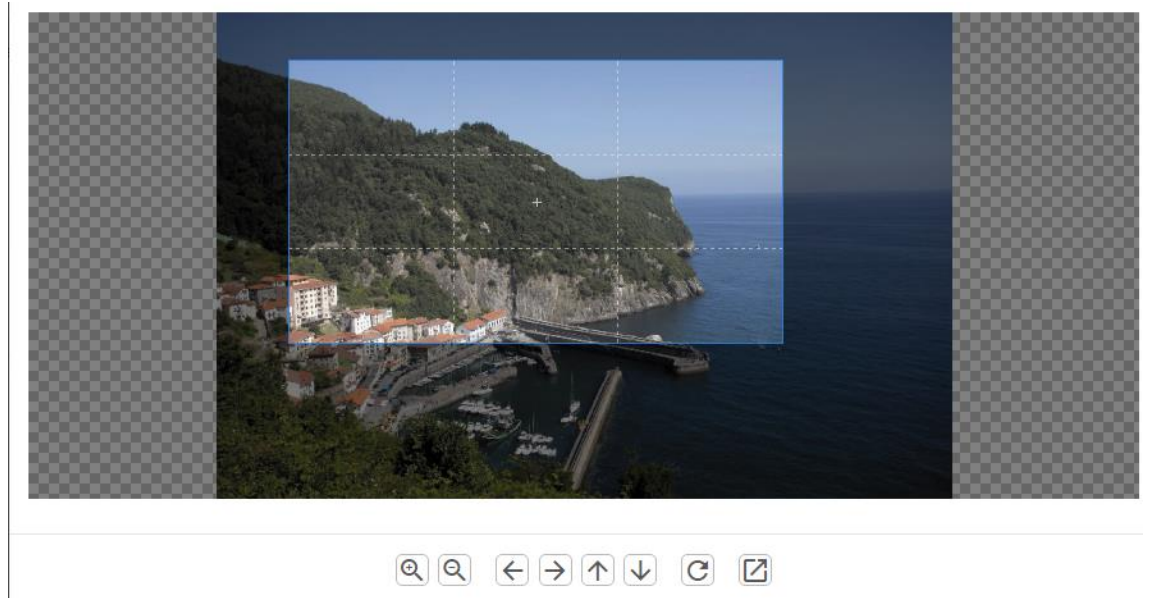
A partir de entonces el proceso es el mismo:

I. Pulsamos “Añadir”



II. En la ventana emergente pulsaremos “Examinar” y elegiremos una imagen:




III. Podemos centrar y ampliar la imagen con las herramientas de edición adjuntas:



IV. Lo que realmente se mostrará en nuestra galería será la zona visible, es decir, la zona más clara en nuestra imagen de ejemplo. Podremos modificarla y hacerla

zoom   teniendo cuidado de que la imagen resultante no sea

demasiado pequeña. Podremos arrastrar la imagen para centrarla simplemente haciendo click sobre ella y arrastrándola



- V. Pulsamos “Guardar”. La imagen queda añadida a nuestra lista.
- VI. Una vez guardada la imagen se muestra automáticamente en la galería de la ficha que hemos modificado, tras unos minutos:

HOTEL ABANDO **** 🔍



MÁS INFORMACIÓN

Hotel de cuatro estrellas ubicado en un moderno edificio reformado de decoración vanguardista. Está situado frente al Palacio de Justicia y próximo al museo Guggenheim, el Casco Viejo, el Teatro Arriaga o el Palacio Euskalduna. Dispone de habitaciones dobles e individuales provistas de caja fuerte, internet, calefacción, aire acondicionado, televisión por cable, mini-bar y secador de pelo. El hotel ofrece servicio de habitaciones, lavandería y tintorería y entre sus instalaciones cuenta con cafetería-bar, restaurante, sala de banquetes, sala de reuniones, salón social, biblioteca, sauna, gimnasio y tienda.

Documentos asociados >

Si se desea eliminar un fotograma de la galería pulsaremos el botón “Acciones” correspondiente de la imagen y elegiremos “eliminar”:

Fotos		
Nombre del archivo	Descripción	Acciones
Dospuñxeras.jpg	Oficina de Turismo de Irún	⋮
IMG20120527WA0001.jpg	Oficina de Turismo de Irún	⋮
Lighthouse.jpg	Oficina de Turismo de Irún	⋮

+ Añadir

+ Añadir

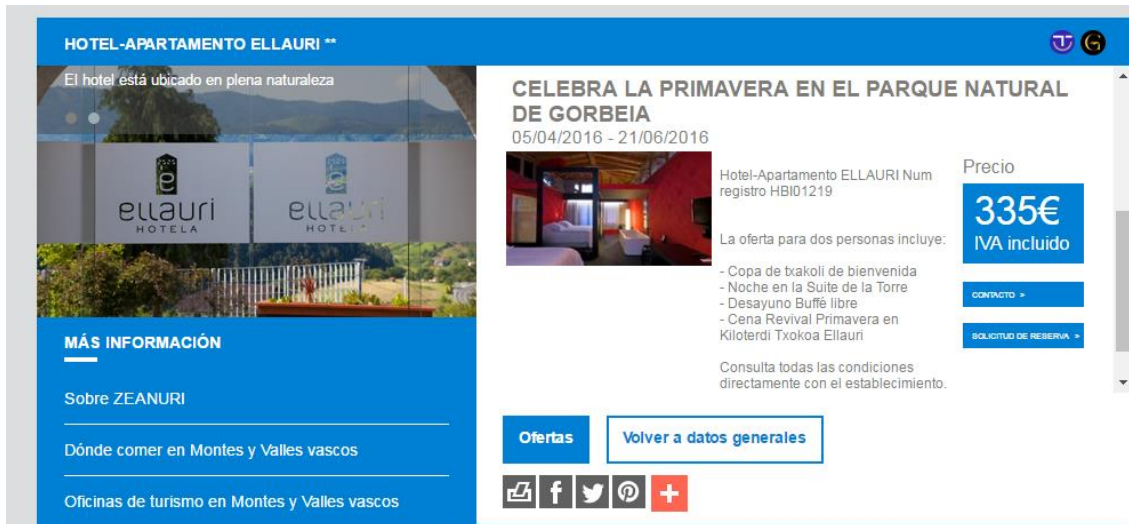
- 👁 Ver imagen
- 🗑 Eliminar

La opción “Ver imagen”, por su parte nos mostrará la imagen en una nueva ventana.

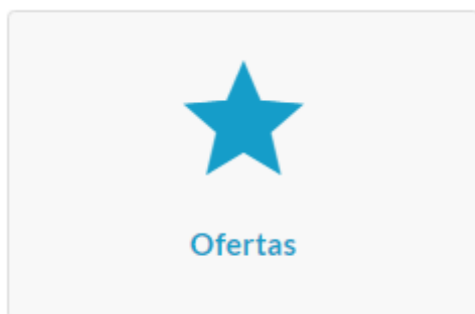
7. Ofertas

Ofertas nos permite crear y editar las ofertas correspondientes a nuestro alojamiento.

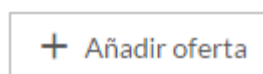

Ejemplo de visualización de Oferta en turismo.euskadi.eus:



Para acceder a ofertas simplemente elegiremos “Ofertas” en el menú principal:



O bien en la opción correspondiente del menú acciones:





I. Pulsamos “Añadir Oferta”

II. Rellenamos los campos en la ventana que se nos muestra:

AGREGAR OFERTA

Datos oferta

Título (castellano):	Título (euskera):
<input type="text"/>	<input type="text"/>
Título (inglés):	Título (francés):
<input type="text"/>	<input type="text"/>
Título (alemán):	Precio (IVA INCLUIDO):
<input type="text"/>	<input type="text"/>
Fecha desde:	Fecha hasta:
<input type="text"/> 	<input type="text"/> 
Descripción (castellano): <i>* Indique las condiciones concretas de la oferta especificando claramente si el precio es por persona, grupo, alojamiento, etc.</i>	
<input type="text"/>	
Descripción (euskera):	
<input type="text"/>	
Descripción (inglés):	
<input type="text"/>	
Descripción (francés):	
<input type="text"/>	
Descripción (alemán):	
<input type="text"/>	
Imagen:	
<input type="text"/> <input type="button" value="Seleccionar imagen"/>	

Son obligatorios los campos "Título (Euskera y castellano)", "Precio", "Fechas Desde / Hasta", "Descripción Castellano / euskera", "Imagen" y "email de contacto"

- III. Las imágenes adjuntas se mostrarán a un tamaño de 180 por 100, por lo que ése será su tamaño mínimo:

DATOS DE LA IMAGEN ×



Asegúrese de tener todos los derechos de uso y publicación de las imágenes que suba a la aplicación, en caso contrario Gaurkotu no se responsabiliza del perjuicio causado. ×

Seleccione una imagen (Dimensiones mínimas 180x100):

Examinar.....

Cancelar

Aceptar

- IV. Una vez seleccionada podremos modificar su zoom   y centrarla pinchando la parte más clara (que es la que se va a mostrar en la oferta resultante)



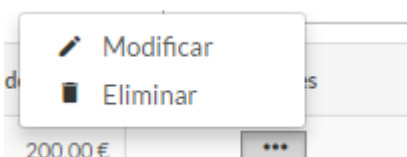
- V. Una vez creada se añade al listado de ofertas existentes en el recurso:

+ Añadir oferta

Desde	Hasta	Título oferta (castellano)	Título oferta (euskera)	Precio (IVA Incluido)	Acciones
14/06/2016	15/06/2016	Oferta ejemplo	oferta Ejemplo	200,00 €	...

Mostrando desde 1 hasta 1 - En total 1 resultados

Si por el contrario lo que necesitamos es eliminar / Modificar una oferta usaremos su botón “Acciones”:

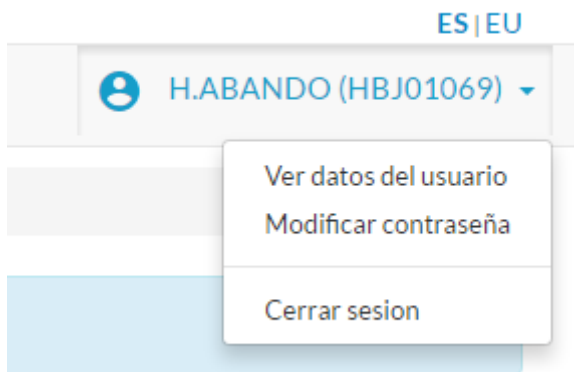




Modificar abre la oferta para su edición y eliminar le quita la oferta al recurso. Las ofertas no se publican automáticamente. Una vez creadas son automáticamente remitidas a un Coordinador que gestionará su publicación.

8. Gestión Datos Usuario

Si es necesario cambiar los datos del usuario con el que accedemos haremos click en el nombre de usuario que podemos ver en la parte superior derecha.



“Ver datos del usuario” hará que aparezcan nuestros datos actuales:

DATOS DE USUARIO

Datos	
Recurso: ABANDO	DNI: A08277345
Nombre: Juan Ramón	Apellidos: Jiménez Sánchez
Usuario: HBJ01069	Cargo: Director
E-mail: habando@aranzazu-hoteles.com	Teléfono:

Podremos modificar todos los campos (excepto el nombre del recurso). La opción Guardar hará que se recojan dichos campos. Si modificamos el nombre de usuario y está siendo utilizado por otro usuario nos aparecerá un mensaje de aviso, debiendo cambiarlo para poder continuar. Lo mismo sucede con el correo electrónico, ya que no es posible que dos usuarios compartan el mismo correo.

Modificar contraseña, Por su parte nos permite cambiar la contraseña con la que accedemos al sistema:

ABANDO

Modificación de Contraseña	
Usuario: <input type="text" value="HBIO1096J"/>	Password: <input type="text"/>
Nueva Password: <input type="text"/>	Confirmar Password: <input type="text"/>
<input type="button" value="Volver"/>	<input type="button" value="Guardar"/>

En este caso, solo necesitamos introducir la contraseña anterior, la nueva y confirmar la contraseña nueva.