



Índice Huelgas y Cierres Patronales / Grebak eta enpresa-itxierak 2023-01

- 1 - **Huelgas y cierres patronales 2023: Trabajadores/as afectados y jornadas perdidas en la CAE por mes (datos acumulados)**
2023ko grebak eta enpresa-itxierak: eragindako langileak eta lan-egun galduak EAEn hilabeteka (datu metatuak)
- 2 - **Comparativa de Nº de Huelgas, días, personas afectadas y jornadas perdidas en la CAE 2023 / 2022 por mes y TH**
Konparaketa: 2023 / 2022 bitarteko greben kopurua, egunak, eragindako langileak eta lanegun-galduak EAEn, hilabeteka eta lurraldeka
- 3 - **Huelgas 2023 según Sector Institucional (Privado/Público) por TH**
2023ko lan-grebak erakunde sektorearen arabera (pribatua/publikoa) lurraldeka
- 4 - **Huelgas 2023 según Empresa / Sector por TH**
2023ko grebak, enpresa/sektorearen arabera, lurraldeka
- 5 - **Huelgas de sector en la CAE en 2023 por TH**
2023ko sektoreko lan-grebak, lurraldeka
- 6 - **Huelgas 2023 según sector de actividad por TH**
2023ko grebak jardun-sektorearen arabera, lurraldeka
- 7 - **Huelgas 2023 según Motivación por TH**
2023ko grebak zioaren arabera, lurraldeka
- 8 - **Huelgas 2023 Activas (no finalizadas) , según mes de inicio por TH (datos acumulados)**
2023ko greba irekiak (ez amaituak) hilabeteka eta lurraldeka (datu metatuak)
- 9 - **Huelgas y cierres patronales: Afectados y jornadas perdidas en la CAE - 2008 /2023**
Grebak eta enpresa-itxierak: Eragindako langileak eta lan-egun galduak EAEn - 2008 /2023

Nota aclaratoria: Datos obtenidos de agentes sociales (empresas y sindicatos)

Fuente: Dirección de Trabajo y Seguridad Social / Iturria: Lan eta Gizarte Segurantzaren Zuzendaritza

Datos provisionales / Behin behineko datuak

https://www.euskadi.eus/web01-s2lanju/es/contenidos/informacion/estadisticastrabajo/es_estraba/index.shtml#huelga



Huelgas y cierres patronales 2023: Trabajadores/as afectados y jornadas perdidas en la CAE por mes (datos acumulados)

2023ko grebak eta enpresa-itxierak: eragindako langileak eta lan-egun galduak EAEn hilabeteka (datu metatuak)

2023-01

Mes Hilabete	Territorio Lurralde	Nº Huelgas Greba zb.	Días duración Egunak	Trab. Afectados Eragindako langileak	Jor. Perdidas Lan-egun galduak	Nº Cierres Pat. Enpresa-itxier.	Días Egunak	Trab. Afectados Erag. langileak	Jor. Perdidas Lan-egun galduak
1	Alava	2	22	25	257				
	Gipuzkoa	7	132	94	1.617				
	Bizkaia	23	174	1.430	4.977				
	CAE	32	328	1.549	6.851				
2	Alava								
	Gipuzkoa								
	Bizkaia								
	CAE								
3	Alava								
	Gipuzkoa								
	Bizkaia								
	CAE								
4	Alava								
	Gipuzkoa								
	Bizkaia								
	CAE								
5	Alava								
	Gipuzkoa								
	Bizkaia								
	CAE								
6	Alava								
	Gipuzkoa								
	Bizkaia								
	CAE								
7	Alava								
	Gipuzkoa								
	Bizkaia								
	CAE								
8	Alava								
	Gipuzkoa								
	Bizkaia								
	CAE								
9	Alava								
	Gipuzkoa								
	Bizkaia								
	CAE								
10	Alava								
	Gipuzkoa								
	Bizkaia								
	CAE								
11	Alava								
	Gipuzkoa								
	Bizkaia								
	CAE								
12	Alava								
	Gipuzkoa								
	Bizkaia								
	CAE								
2023 Total Acum. Guztira metatua	Alava	2	22	25	257				
	Gipuzkoa	7	132	94	1.617				
	Bizkaia	23	174	1.430	4.977				
	CAE	32	328	1.549	6.851				

Datos provisionales / Behin behineko datuak

Fuente: Dirección de Trabajo y Seguridad Social / Lan eta Gizarte Segurantza Zuzendaritza

* Sin datos MITES

https://www.euskadi.eus/web01-s2lanju/es/contenidos/informacion/estadisticastrabajo/es_estraba/index.shtml#huelga



Comparativa de Nº de Huelgas, días, personas afectadas y jornadas perdidas en la CAE 2022 / 2023 por mes y TH

Konparaketa: 2022 / 2023 bitarteko greben kopurua, egunak, eragindako langileak eta lanegun-galduak EAEn, hilabeteka eta lurraldeka

2023-01

Mes Hilab.	TH LH	Nº huelgas / greben kop.			Días / Egunak			Trabajadores Afect./Eragind. langileak			Jor. perdidas / Lanegun-galduak		
		2023	2022	Δ v/v-1	2023	2022	Δ v/v-1	2023	2022	Δ v/v-1	2023	2022	Δ v/v-1
	Araba	2	5	-60,00	22	205	-89,27	25	540	-95,37	257	2.940	-91,26
	Gipuzkoa	7	1	600,00	132	1	13.100,00	94	10	840,00	1.617	10	16.070,00
	Bizkaia	23	13	76,92	174	974	-82,14	1.430	474	201,69	4.977	14.183	-64,91
1	CAE	32	19	68,42	328	1.180	-72,20	1.549	1.024	51,27	6.851	17.133	-60,01
	Araba												
	Gipuzkoa												
	Bizkaia												
2	CAE												
	Araba												
	Gipuzkoa												
	Bizkaia												
3	CAE												
	Araba												
	Gipuzkoa												
	Bizkaia												
4	CAE												
	Araba												
	Gipuzkoa												
	Bizkaia												
5	CAE												
	Araba												
	Gipuzkoa												
	Bizkaia												
6	CAE												
	Araba												
	Gipuzkoa												
	Bizkaia												
7	CAE												
	Araba												
	Gipuzkoa												
	Bizkaia												
8	CAE												
	Araba												
	Gipuzkoa												
	Bizkaia												
9	CAE												
	Araba												
	Gipuzkoa												
	Bizkaia												
10	CAE												
	Araba												
	Gipuzkoa												
	Bizkaia												
11	CAE												
	Araba												
	Gipuzkoa												
	Bizkaia												
12	CAE												

Datos acumulados comparativa 2022-2023 / 2022-2023eko datu metatuak, konparaketa

Mes Hilab.	TH LH	Nº huelgas / greben kop.			Días / Egunak			Trabajadores Afect./Eragind. langileak			Jor. perdidas / Lanegun-galduak		
		2023	2022	Δ v/v-1	2023	2022	Δ v/v-1	2023	2022	Δ v/v-1	2023	2022	Δ v/v-1
Total	Araba	2	5	-60,00	22	205	-89,27	25	540	-95,37	257	2.940	-91,26
Acumula	Gipuzkoa	7	1	600,00	132	1	13.100,00	94	10	840,00	1.617	10	16.070,00
Guztira	Bizkaia	23	13	76,92	174	974	-82,14	1.430	474	201,69	4.977	14.183	-64,91
Metatuak	CAE	32	19	68,42	328	1.180	-72,20	1.549	1.024	51,27	6.851	17.133	-60,01

Datos provisionales / Behin behineko datuak

Fuente: Dirección de Trabajo y Seguridad Social / Lan eta Gizarte Segurantzazuzendaritza

* Sin datos MITES

https://www.euskadi.eus/web01-s2lanju/es/contenidos/informacion/estadisticatrabajo/es_estraba/index.shtml#huelga



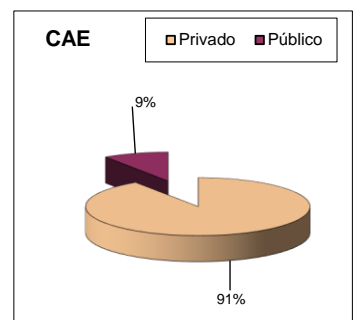
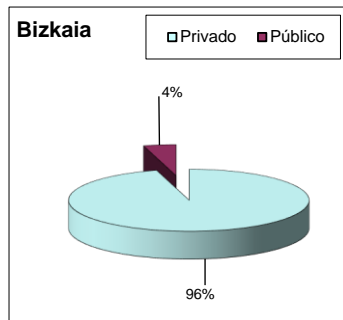
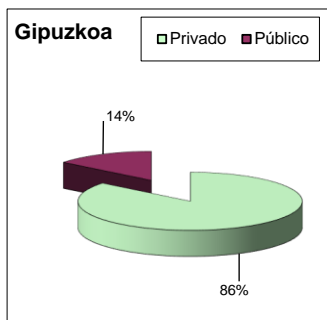
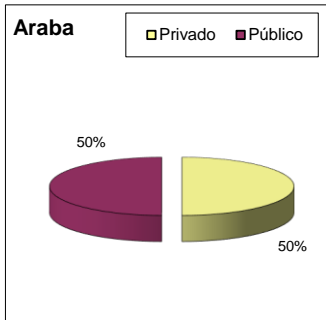
Huelgas 2023 según Sector Institucional (Privado/Público) por TH

2023-01

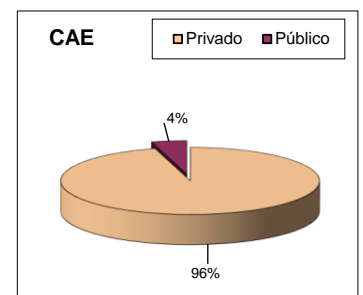
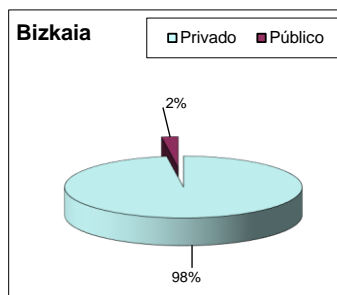
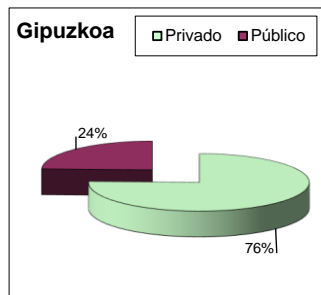
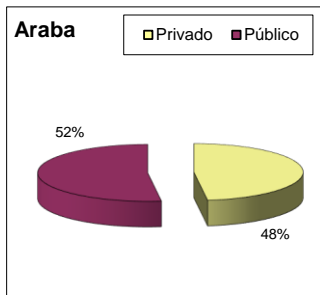
2023ko lan-grebak erakunde sektorearen arabera (pribatua/publikoa) lurraldeka

TH	Sector institucional	Nº Huelgas	Días	Plantilla	Trab Afectados	Jor Perdidas	Nº Empresas
Alava	Total / Gu.	2	22	42	25	257	2
	Privado	1	16	12	12	190	1
	Público	1	6	30	13	67	1
Gipuzkoa	Total / Gu.	7	132	131	94	1.617	9
	Privado	6	126	71	71	1.538	8
	Público	1	6	60	23	79	1
Bizkaia	Total / Gu.	23	174	5.520	1.430	4.977	122
	Privado	22	168	5.406	1.398	4.807	121
	Público	1	6	114	32	170	1
CAE	Total / Gu.	32	328	5.693	1.549	6.851	133
	Privado	29	310	5.489	1.481	6.535	130
	Público	3	18	204	68	316	3

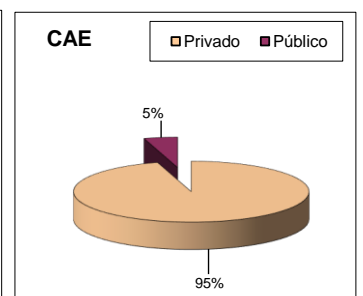
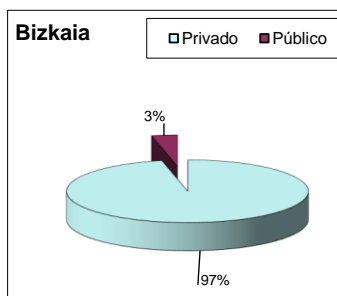
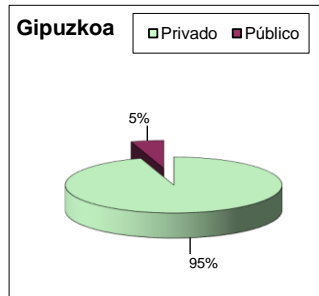
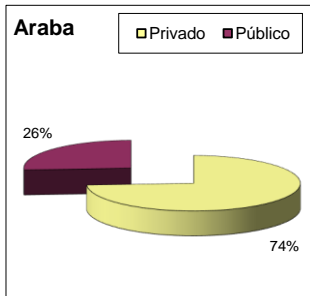
Nº Huelgas según Sector Institucional por TH / Lan-grebak erakunde sektorearen arabera, lurraldeka



Trabajadores Participantes según Sector Institucional por TH / Partehartzaileak erakunde sektorearen arabera, lurraldeka



Jornadas Perdidas según Sector Institucional por TH / Lanegun galduak erakunde sektorearen arabera, lurraldeka





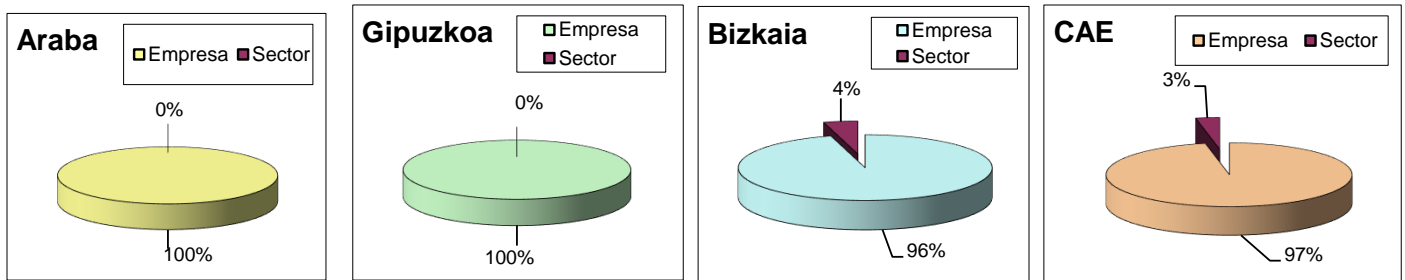
Huelgas 2023 según Empresa / Sector por TH

2023-01

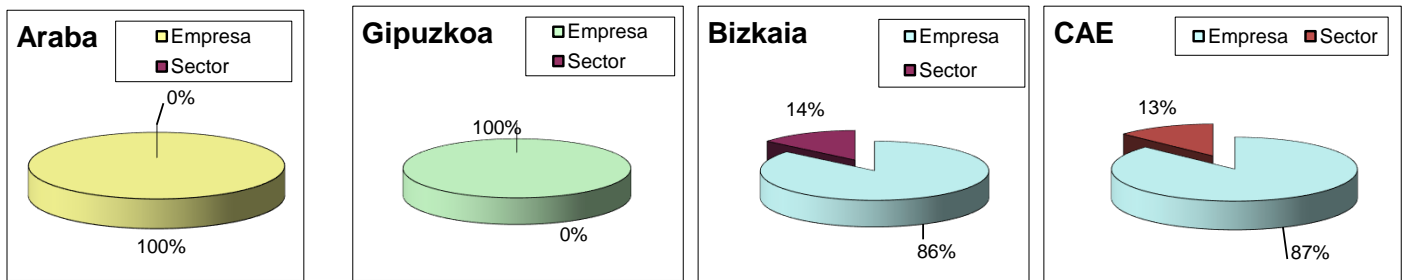
2023ko grebak, enpresa/sektorearen arabera, lurraldeka

TH LH	Empresa/Sector Enpresa/Sektorea	Nº Huelgas Greba Kop.	Días Días	Plantilla Plantilla	Trab Afectados Trab Afectados	Jor Perdidas Jor Perdidas	Nº Empresas Nº Empresas
Alava	Total	2	22	42	25	257	2
	Empresa	2	22	42	25	257	2
	Sector	0	0	0	0	0	0
Gipuzkoa	Total	7	132	131	94	1.617	9
	Empresa	7	132	131	94	1.617	9
	Sector	0	0	0	0	0	0
Bizkaia	Total	23	174	5.520	1.430	4.977	122
	Empresa	22	170	4.270	1.230	4.266	22
	Sector	1	4	1.250	200	711	100
CAE	Total	32	328	5.693	1.549	6.851	133
	Empresa	31	324	4.443	1.349	6.140	33
	Sector	1	4	1.250	200	711	100

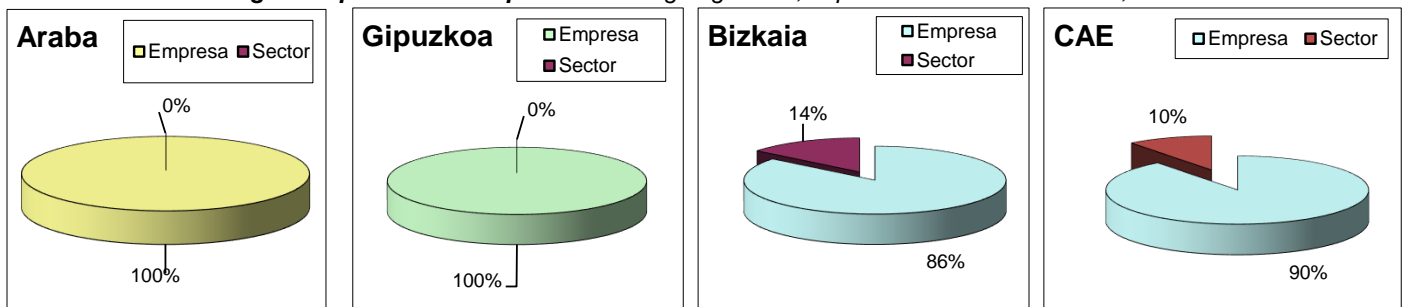
Nº Huelgas según Empresa / Sector por TH - Grebak, enpresa/sektorearen arabera, lurraldeka



Participantes según Empresa / Sector por TH - Partehartzaileak enpresa/sektorearen arabera, lurraldeka



Jornadas Perdidas según Empresa / Sector por TH - Lanegun galduak, enpresa/sektorearen arabera, lurraldeka





Huelgas de sector en la CAE en 2023 por TH / 2023ko sektoreko lan-grebak, lurraldeka

2023-01

TH LH	Mes Hilabete	Huelgas Grebak	Sector Sektorea	Acuerdo Akordioa	Dias Egunak	Plantilla Plantila	Trab Afectados/as Eragindako langileak	Jor. Perdidas Lan-egun galduak
Alava	Acumulado	0	Total / Guztira		0	0	0	0
Gipuzkoa	Acumulado	0	Total / Guztira		0	0	0	0
	1	1	RESIDENCIAS 3ª EDAD	NO	4	1.250	200	711
Bizkaia	Acumulado	1	Total / Guztira		4	1.250	200	711
CAE	Acumulado	1	Total / Guztira		4	1.250	200	711

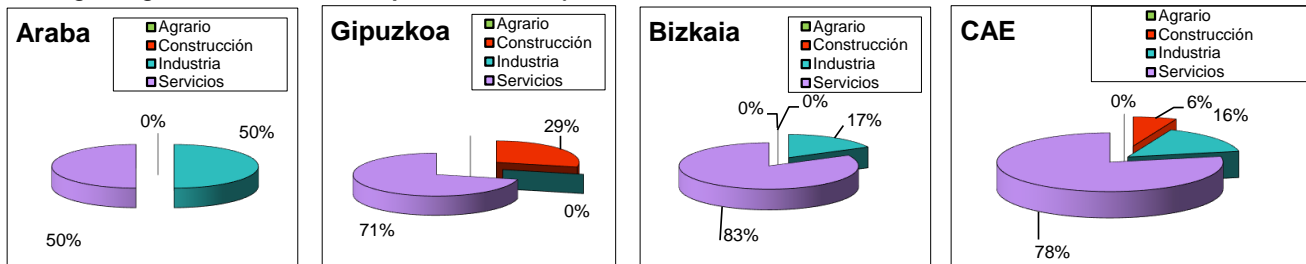


Huelgas 2023 según sector de actividad por TH
2023ko grebak jardun-sektorearen arabera, lurraldeka

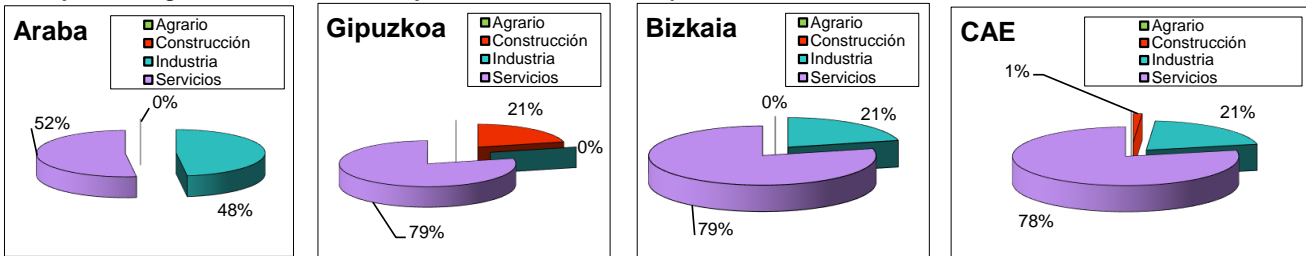
2023-01

Sector Actividad Ihardun sektorea	TH LH	Nº Huelgas Greba Kop.	Días Egunak	Nº Trab Afectados Eragindako lang.	Nº Jor Perdidas Lan-egun galduak
Agrario	Araba				
	Gipuzkoa				
	Bizkaia				
	CAE				
Construcción	Alava				
	Gipuzkoa	2	55	20	536
	Bizkaia				
	CAE	2	55	20	536
Industria	Alava	1	16	12	190
	Gipuzkoa				
	Bizkaia	4	44	304	1.028
	CAE	5	60	316	1.218
Servicios	Alava	1	6	13	67
	Gipuzkoa	5	77	74	1.081
	Bizkaia	19	130	1.126	3.949
	CAE	25	213	1.213	5.097
GUZTIRA	Alava	2	22	25	257
	Gipuzkoa	7	132	94	1.617
	Bizkaia	23	174	1.430	4.977
TOTAL	CAE	32	328	1.549	6.851
Agrario (%)					
Construcción (%)		6,25	16,77	1,29	7,82
Industria (%)		15,63	18,29	20,40	17,78
Servicios (%)		78,13	64,94	78,31	74,40
TOTAL (%)		100,00	100,00	100,00	100,00

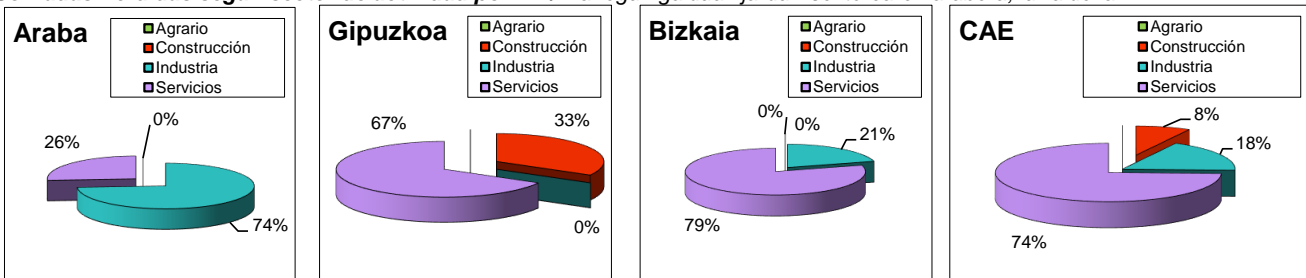
Nº Huelgas según sector de actividad por TH / Grebak jardun-sektorearen arabera, lurraldeka



Participantes según sector de actividad por TH / Partehartzailak jardun-sektorearen arabera, lurraldeka



Jornadas Perdidas según sector de actividad por TH / Lanegun galduak jardun-sektorearen arabera, lurraldeka





Huelgas 2023 según Motivación por TH / 2023ko grebak zioaren arabera, lurraldeka

2023-01

Territorio	Motivación	Nº Huelgas	Días	Plantilla	Trab. Afectados	Jornadas perdidas	Nº Empresas
Lurralde	Zioa	Greba kop.	Egunak	Langile Kop.	Eragindadko langileak	Galdutako lan-egunak	Enpresa Kop.
Lurralde	10. Conflictos derivados del proceso de Negociación Colectiva	1	6	30	13	67	1
	22. Organización / Sistemas de trabajo / Reestructuración empresas						
	29. Cierre Patronal						
	30. Conflictos relacionados con Causa Sindical	1	16	12	12	190	1
	40. Conflictos de Solidaridad						
	50. Otros conflictos por medidas de política económico-social						
	60. Conflictos por Otras Causas No Laborales						
	70. Conflictos No derivados del proceso de Negociación Colectiva						
Álava	TOTAL	2	22	42	25	257	2
Gipuzkoa	10. Conflictos derivados del proceso de Negociación Colectiva	7	132	131	94	1.617	9
	22. Organización / Sistemas de trabajo / Reestructuración empresas						
	29. Cierre Patronal						
	30. Conflictos relacionados con Causa Sindical						
	40. Conflictos de Solidaridad						
	50. Otros conflictos por medidas de política económico-social						
	60. Conflictos por Otras Causas No Laborales						
	70. Conflictos No derivados del proceso de Negociación Colectiva						
Gipuzkoa	TOTAL	7	132	131	94	1.617	9
Bizkaia	10. Conflictos derivados del proceso de Negociación Colectiva	17	122	5.299	1.333	4.284	116
	22. Organización / Sistemas de trabajo / Reestructuración empresas	3	26	144	72	528	3
	29. Cierre Patronal						
	30. Conflictos relacionados con Causa Sindical						
	40. Conflictos de Solidaridad						
	50. Otros conflictos por medidas de política económico-social						
	60. Conflictos por Otras Causas No Laborales						
	70. Conflictos No derivados del proceso de Negociación Colectiva	3	26	77	25	165	3
Bizkaia	TOTAL	23	174	5.520	1.430	4.977	122
CAE	10. Conflictos derivados del proceso de Negociación Colectiva	25	260	5.460	1.440	5.968	126
	22. Organización / Sistemas de trabajo / Reestructuración empresas	3	26	144	72	528	3
	29. Cierre Patronal	0	0	0	0	0	0
	30. Conflictos relacionados con Causa Sindical	1	16	12	12	190	1
	40. Conflictos de Solidaridad	0	0	0	0	0	0
	50. Otros conflictos por medidas de política económico-social	0	0	0	0	0	0
	60. Conflictos por Otras Causas No Laborales	0	0	0	0	0	0
	70. Conflictos No derivados del proceso de Negociación Colectiva	3	26	77	25	165	3
CAE	TOTAL	32	328	5.693	1.549	6.851	133
%	10. Conflictos derivados del proceso de Negociación Colectiva	78,13	79,27	95,91	92,96	87,11	94,74
%	22. Organización / Sistemas de trabajo / Reestructuración empresas	9,38	7,93	2,53	4,65	7,71	2,26
%	29. Cierre Patronal	0,00	0,00	0,00	0,00	0,00	0,00
%	30. Conflictos relacionados con Causa Sindical	3,13	4,88	0,21	0,77	2,77	0,75
%	40. Conflictos de Solidaridad	0,00	0,00	0,00	0,00	0,00	0,00
%	50. Otros conflictos por medidas de política económico-social	0,00	0,00	0,00	0,00	0,00	0,00
%	60. Conflictos por Otras Causas No Laborales	0,00	0,00	0,00	0,00	0,00	0,00
%	70. Conflictos No derivados del proceso de Negociación Colectiva	9,38	7,93	1,35	1,61	2,41	2,26
%	TOTAL	100,00	100,00	100,00	100,00	100,00	100,00

Fuente: Dirección de Trabajo y Seguridad Social / Lan eta Gizarte Segurantzazuzendaritza

Datos provisionales / Behin behineko datuak

https://www.euskadi.eus/web01-s2lanju/es/contenidos/informacion/estadisticastrabajo/es_estraba/index.shtml#huelga



Huelgas 2023 Activas (no finalizadas), según mes de inicio por TH (datos acumulados)

2023ko greba irekiak (ez amaituak) hilabeteka eta lurraldeka (datu metatuak)

2023-01

Mes Hilabete	Territorio Lurralde	Nº Huelgas Greba zb.	Días duración Egunak	Trab. Afectados Eragindako langileak	Jor. Perdidas Lan-egun galduak	Nº Cierres Pat. Enpresa-itxier.	Días Egunak	Trab. Afectados Erag. langileak	Jor. Perdidas Lan-egun galduak
	Alava	2	22	25	257				
	Gipuzkoa	7	132	94	1.617				
	Bizkaia	11	132	490	2.725				
1	CAE	20	286	609	4.599				
	Alava								
	Gipuzkoa								
	Bizkaia								
2	CAE								
	Alava								
	Gipuzkoa								
	Bizkaia								
3	CAE								
	Alava								
	Gipuzkoa								
	Bizkaia								
4	CAE								
	Alava								
	Gipuzkoa								
	Bizkaia								
5	CAE								
	Alava								
	Gipuzkoa								
	Bizkaia								
6	CAE								
	Alava								
	Gipuzkoa								
	Bizkaia								
7	CAE								
	Alava								
	Gipuzkoa								
	Bizkaia								
8	CAE								
	Alava								
	Gipuzkoa								
	Bizkaia								
9	CAE								
	Alava								
	Gipuzkoa								
	Bizkaia								
10	CAE								
	Alava								
	Gipuzkoa								
	Bizkaia								
11	CAE								
	Alava								
	Gipuzkoa								
	Bizkaia								
12	CAE								
2023	Alava	2	22	25	257				
Total Acum.	Gipuzkoa	7	132	94	1.617				
Guztira	Bizkaia	11	132	490	2.725				
metatua	CAE	20	286	609	4.599				

* Sin datos MITES



Huelgas y cierres patronales: Afectados y jornadas perdidas en la CAE - 2008/2023

2023-01

Grebak eta enpresa-itxierak: Eragindako langileak eta lan-egun galduak EAEn - 2008/2023

Año Urte	Territorio Lurralde	Nº Huelgas		Trab. Afectados		Jor. Perdidas		Nº Cierres Enpresa-itxier.	Trab. Afect. Erag. langileak	Jor. Perdidas Lan-egun gald.
		Greba kop.	Δ n/n-1	Eragindako langileak	Δ n/n-1	Lan-egun gald.	Δ n/n-1			
2008	CAE	232	13,73	41.183	-11,42	73.769	-34,43			
	Alava	54	28,57	4.793	-2,50	8.910	12,22			
	Gipuzkoa	71	0,00	9.208	-32,80	22.861	-36,59			
	Bizkaia	107	17,58	27.182	-2,48	41.998	-38,70			
2009	CAE	283	21,98	27.117	-34,15	126.184	71,05			
	Alava	56	3,70	2.626	-45,21	14.185	59,20			
	Gipuzkoa	85	19,72	8.149	-11,50	51.501	125,28			
	Bizkaia	142	32,71	16.342	-39,88	60.498	44,05			
2010	CAE	298	5,30	38.090	40,47	179.519	42,27			
	Alava	59	5,36	2.392	-8,91	10.361	-26,96			
	Gipuzkoa	95	11,76	15.606	91,51	83.198	61,55			
	Bizkaia	144	1,41	20.092	22,95	85.960	42,09			
2011	CAE	240	-19,46	18.640	-51,06	83.935	-53,24			
	Alava	67	13,56	4.755	98,79	10.095	-2,57			
	Gipuzkoa	69	-27,37	4.423	-71,66	29.605	-64,42			
	Bizkaia	104	-27,78	9.462	-52,91	44.235	-48,54			
2012	CAE	278	15,83	21.600	15,88	130.930	55,99	1	20	60
	Alava	64	-4,48	3.050	-35,86	21.017	108,19			
	Gipuzkoa	81	17,39	8.435	90,71	60.723	105,11	1	20	60
	Bizkaia	133	27,88	10.115	6,90	49.190	11,20			
2013	CAE	350	25,90	37.020	71,39	140.391	7,23	1	34	306
	Alava	91	34,38	3.907	26,85	13.026	-38,54			
	Gipuzkoa	99	14,81	4.834	-44,51	29.826	-51,52	1	34	306
	Bizkaia	160	14,29	28.279	176,38	97.539	96,47			
2014	CAE	236	-32,57	17.126	-53,74	56.648	-59,65	1	10	320
	Alava	73	-19,78	3.647	-6,65	7.956	-38,92			
	Gipuzkoa	44	-55,56	2.252	-53,41	11.122	-62,71			
	Bizkaia	119	-25,63	11.227	-60,30	37.570	-61,48	1	10	320
2015	CAE	184	-22,03	10.608	-38,06	18.222	-67,83			
	Alava	62	-15,07	2.901	-20,46	2.573	-67,66			
	Gipuzkoa	44	0,00	2.532	12,43	3.487	-68,65			
	Bizkaia	78	-34,45	5.175	-53,91	12.162	-67,63			
2016	CAE	164	-10,87	13.735	29,48	58.157	219,16	2	656	656
	Alava	48	-22,58	2.150	-25,89	5.385	109,29	0	0	0
	Gipuzkoa	43	-2,27	3.380	33,49	25.790	639,60	2	656	656
	Bizkaia	73	-6,41	8.205	58,55	26.982	121,85	0	0	0
2017	CAE	214	30,49	59.505	333,24	96.423	65,80			
	Alava	46	-4,17	11.690	443,72	14.774	174,35			
	Gipuzkoa	77	79,07	20.969	520,38	35.562	37,89			
	Bizkaia	91	24,66	26.846	227,19	46.087	70,81			
2018	CAE	264	23,36	48.696	-18,16	110.838	14,95			
	Alava	37	-19,57	6.705	-42,64	9.723	-34,19			
	Gipuzkoa	97	25,97	12.819	-38,87	34.320	-3,49			
	Bizkaia	130	42,86	29.172	8,66	66.795	44,93			
2019	CAE	308	16,67	79.860	64,00	391.830	253,52			
	Alava	52	40,54	3.469	-48,26	9.922	2,05			
	Gipuzkoa	137	41,24	3.812	-70,26	36.222	5,54			
	Bizkaia	119	-8,46	72.579	148,80	345.686	417,53			
2020	CAE	190	-38,31	25.642	-67,89	59.741	-84,75			
	Alava	41	-21,15	6.090	75,55	9.079	-8,50			
	Gipuzkoa	91	-33,58	7.204	88,98	20.495	-43,42			
	Bizkaia	58	-51,26	12.348	-82,99	30.167	-91,27			
2021	CAE	248	30,53	14.848	-42,10	140.775	135,64			
	Alava	32	-21,95	2.578	-57,67	96.718	965,29			
	Gipuzkoa	63	-30,77	1.861	-74,17	4.970	-75,75			
	Bizkaia	153	163,79	10.409	-15,70	39.087	29,57			
2022	CAE	342	37,90	106.998	620,62	384.459	173,10	1	35	140
	Alava	52	62,50	15.835	514,24	43.819	-54,69	0	0	0
	Gipuzkoa	124	96,83	9.616	416,71	33.623	576,52	0	0	0
	Bizkaia	166	8,50	81.547	683,43	307.017	685,47	1	35	140
2023 (01)	CAE	32	-90,64	1.549	-98,55	6.851	-98,22			
	Alava	2	-96,15	25	-99,84	257	-99,41			
	Gipuzkoa	7	-94,35	94	-99,02	1.617	-95,19			
	Bizkaia	23	-86,14	1.430	-98,25	4.977	-98,38			



Huelgas laborales, jornadas perdidas y trabajadores afectados/as en la CAE 2005/2023
Grebak, lanegun galduak eta eragindako langileak EAEn 2005/2023

2023-01

