

**1- CONVENIOS COLECTIVOS REGISTRADOS EN LA CAE EN 2022***2022ko EAEn ERREGISTRATUTAKO HITZAMEN KOLEKTIBOAK***CONVENIOS COLECTIVOS REGISTRADOS EN LA CAE EN 2022 (MEDIAS PONDERADAS POR Nº TRABAJADORES)***2022ko EAEn ERREGISTRATUTAKO HITZAMEN KOLEKTIBOAK***2- CONVENIOS COLECTIVOS REGISTRADOS EN LA CAE EN 2022 SEGÚN AMBITO EMPRESA/SECTOR POR TH***2022ko EAEn ERREGISTRATUTAKO HITZAMEN KOLEKTIBOAK ENPRESA/SEKTOREaren ARABERA, LURRALDEKA***CONVENIOS COLECTIVOS REGISTRADOS EN LA CAE EN 2022 SEGÚN AMBITO EMPRESA/SECTOR POR TH \****2022ko EAEn ERREGISTRATUTAKO HITZAMEN KOLEKTIBOAK ENPRESA/SEKTOREaren ARABERA, LURRALDEKA \****3- CONVENIOS COLECTIVOS REGISTRADOS EN LA CAE EN 2022 SEGÚN SECTOR PRIVADO / PÚBLICO por TH***2022ko EAEn ERREGISTRATUTAKO HITZAMEN KOLEKTIBOAK SEKTORE PRIBATUA/PUBLIKOaren ARABERA, LURRALDEKA***CONVENIOS COLECTIVOS REGISTRADOS EN LA CAE EN 2022 SEGÚN SECTOR PRIVADO / PÚBLICO por TH \****2022ko EAEn ERREGISTRATUTAKO HITZAMEN KOLEKTIBOAK SEKTORE PRIBATUA/PUBLIKOaren ARABERA, LURRALDEKA \****4- CONVENIOS COLECTIVOS REGISTRADOS EN LA CAE EN 2022 según SECTOR ACTIVIDAD por TH***2022ko EAEn ERREGISTRATUTAKO HITZAMEN KOLEKTIBOAK SEKTORE EKONOMIKOaren ARABERA, LURRALDEKA***CONVENIOS COLECTIVOS REGISTRADOS EN LA CAE EN 2022 según SECTOR ACTIVIDAD por TH \****2022ko EAEn ERREGISTRATUTAKO HITZAMEN KOLEKTIBOAK SEKTORE EKONOMIKOaren ARABERA, LURRALDEKA \****5- CONVENIOS COLECTIVOS REGISTRADOS EN LA CAE EN 2022 según duración ANUAL / PLURIANUAL***2022ko EAEn ERREGISTRATUTAKO HITZAMEN KOLEKTIBOAK, URTEKO / URTE ANITZeko iraupenaren arabera***CONVENIOS COLECTIVOS REGISTRADOS EN LA CAE EN 2022 según duración ANUAL / PLURIANUAL \****2022ko EAEn ERREGISTRATUTAKO HITZAMEN KOLEKTIBOAK, URTEKO / URTE ANITZeko iraupenaren arabera \****6- CONVENIOS COLECTIVOS REGISTRADOS EN LA CAE EN 2022 según CLÁUSULA REVISIÓN SALARIAL***2022ko EAEn ERREGISTRATUTAKO HITZAMEN KOLEKTIBOAK, SOLDATEN BERRIKUSPEN-KLAUSULAaren arabera, lurraldeka***CONVENIOS COLECTIVOS REGISTRADOS EN LA CAE EN 2022 según CLÁUSULA REVISIÓN SALARIAL \****2022ko EAEn ERREGISTRATUTAKO HITZAMEN KOLEKTIBOAK, SOLDATEN BERRIKUSPEN-KLAUSULAaren arabera, lurraldeka \****7- CONVENIOS COLECTIVOS REGISTRADOS EN LA CAE EN 2022 según CLAUSULA PRODUCTIVIDAD***2022ko EAEn ERREGISTRATUTAKO HITZAMEN KOLEKTIBOAK, PRODUKTIBITATE KLAUSULAREN arabera, lurraldeka***CONVENIOS COLECTIVOS REGISTRADOS EN LA CAE EN 2022 según CLAUSULA PRODUCTIVIDAD \****2022ko EAEn ERREGISTRATUTAKO HITZAMEN KOLEKTIBOAK, PRODUKTIBITATE KLAUSULAREN arabera, lurraldeka \****8- Convenios Colectivos registrados en el año - 2010 / 2022 (Gráficos)***Urtean erregistratutako lan-hitzarmenak - 2010 / 2022 (Grafikoak)***9- Convenios Colectivos registrados en el año - 2010 / 2022\* (MEDIAS PONDERADAS POR Nº TRABAJADORES) - (Gráficos)***Urtean erregistratutako lan-hitzarmenak - 2010 / 2022\* ( Batez besteko haztatuaK, langileen-kopuruaren arabera) - (Grafikoak)*

\* MEDIAS PONDERADAS POR Nº TRABAJADORES / Batez besteko haztatuaK, langileen-kopuruaren arabera

Nota: Nº de convenios, empresas, trabajadores afectados, promedio de incremento salarial y de jornada media en Convenios Colectivos Registrados en 2022

Fuente: Dirección de Trabajo y Seguridad Social / Iturria: Lan eta Gizarte Segurantzazuzendaritza

Datos provisionales / Behin behineko datuak

[https://www.euskadi.eus/web01-s2lanju/es/contenidos/informacion/estadisticastrabajo/es\\_esttraba/index.shtml#convenio](https://www.euskadi.eus/web01-s2lanju/es/contenidos/informacion/estadisticastrabajo/es_esttraba/index.shtml#convenio)

**CONVENIOS COLECTIVOS REGISTRADOS EN LA CAE EN 2022****Nº de convenios, nº empresas, trabajadores afectados, promedio incremento salarial y jornada media**

2022eko EAEn ERREGISTRATUTAKO HITZAMEN KOLEKTIBOAK

Hitzarmen kopurua, enpresak, langileak, batezbesteko soldata igoera eta batezbesteko lanaldia

TH TH	Nº Convenios Hitzarmen kop.	Nº Empresas Enpresa kop.	Trab. Afectados Langileak	Incr. Salarial Medio Batezb. Soldata igoera	Jornada Anual Media Batezb. Urteko Lanaldia
ARABA	40	1.231	36.709	4,27	1.702
GIPUZKOA	64	1.231	17.728	5,30	1.677
BIZKAIA	89	2.156	29.800	4,84	1.663
INTERTERRITORIAL	8	8	2.087	3,13	1.666
<b>CAE</b>	<b>201</b>	<b>4.626</b>	<b>86.324</b>	<b>4,81</b>	<b>1.675</b>

**CONVENIOS COLECTIVOS REGISTRADOS EN LA CAE EN 2022 (MEDIAS PONDERADAS POR Nº TRABAJADORES)****Nº de convenios, nº empresas, trabajadores afectados, promedio incremento salarial y jornada media (medias ponderadas por nº trabajadores) \***

2022eko EAEn ERREGISTRATUTAKO HITZAMEN KOLEKTIBOAK

Hitzarmen kopurua, enpresak, langileak, batezbesteko soldata igoera eta batezbesteko lanaldia (batez besteko haztatuak, langile-kopuruaren arabera) \*

TH TH	Nº Convenios Hitzarmen kop.	Nº Empresas Enpresa kop.	Trab. Afectados Langileak	Incr. Ponderado/NºTrab Batezbesteko soldata-igoera haztatuak	Jornada Ponderada/NºTrab Batezbesteko Lanaldi haztatuak
ARABA	37	1.228	36.498	5,93	1.721
GIPUZKOA	54	1.221	16.234	4,97	1.685
BIZKAIA	85	2.152	29.527	3,78	1.614
INTERTERRITORIAL	6	6	1.991	3,40	1.620
<b>CAE</b>	<b>182</b>	<b>4.607</b>	<b>84.250</b>	<b>4,93</b>	<b>1.674</b>

\* Nº de convenios, empresas, trabajadores afectados, promedio de incremento salarial ponderado y jornada media ponderada en Convenios Colectivos con incidencia salarial en 2022

\* MEDIAS PONDERADAS POR Nº TRABAJADORES / Batez besteko haztatuak, langile-kopuruaren arabera

Nota: Nº de convenios, empresas, trabajadores afectados, promedio de incremento salarial y de jornada media en Convenios Colectivos Registrados en 2022

Fuente: Dirección de Trabajo y Seguridad Social / Iturria: Lan eta Gizarte Segurantzazuzendaritza

Datos provisionales / Behin behineko datuak

[https://www.euskadi.eus/web01-s2lanju/es/contenidos/informacion/estadisticastrabajo/es\\_estraba/index.shtml#convenio](https://www.euskadi.eus/web01-s2lanju/es/contenidos/informacion/estadisticastrabajo/es_estraba/index.shtml#convenio)



## CONVENIOS COLECTIVOS REGISTRADOS EN LA CAE EN 2022 SEGÚN AMBITO EMPRESA/SECTOR POR TH

Nº de convenios, empresas, trabajadores afectados/as, promedio incremento salarial y jornada media

2022eko EAEn ERREGISTRATUTAKO HITZAMEN KOLEKTIBOAK ENPRESA/SEKTOREaren ARABERA, LURRALDEKA Hitzarmen kopurua, enpresak, langileak, batezbesteko soldata igoera eta batezbesteko lanaldia

TH	Ambito E / S	Nº Convenios	Nº Empresas	Trab. Afectados	Incr. Salarial Medio	Jornada Anual Media
TH	Enpresa / Sektor	Hitzarmen kop.	Enpresa kop.	Langileak	Batezb. Soldata igoera	Batezb. Urteko Lanaldia
ARABA	Empresa	35	35	8.481	1,97	1.716
	Sector	5	1.196	28.228	1,70	1.663
	<b>Total / Guztira</b>	<b>40</b>	<b>1.231</b>	<b>36.709</b>	<b>4,27</b>	<b>1.702</b>
GIPUZKOA	Empresa	60	60	8.990	0,37	1.678
	Sector	4	1.171	8.738	0,15	1.398
	<b>Total / Guztira</b>	<b>64</b>	<b>1.231</b>	<b>17.728</b>	<b>5,30</b>	<b>1.677</b>
BIZKAIA	Empresa	83	83	9.647	1,16	1.689
	Sector	6	2.073	20.153	3,21	1.678
	<b>Total / Guztira</b>	<b>89</b>	<b>2.156</b>	<b>29.800</b>	<b>4,84</b>	<b>1.663</b>
INTERTERRITORIAL	Empresa	8	8	2.087	1,20	1.608
	Sector	0	0	0	0,00	0
	<b>Total / Guztira</b>	<b>8</b>	<b>8</b>	<b>2.087</b>	<b>3,13</b>	<b>1.666</b>
CAE	Empresa	186	186	29.205	1,11	1.686
	Sector	15	4.440	57.119	2,20	1.621
	<b>Total / Guztira</b>	<b>201</b>	<b>4.626</b>	<b>86.324</b>	<b>4,81</b>	<b>1.675</b>

## CONVENIOS COLECTIVOS REGISTRADOS EN LA CAE EN 2022 SEGÚN AMBITO EMPRESA/SECTOR POR TH

Nº de convenios, empresas, trabajadores afectados/as, promedio incremento salarial y jornada media

2022eko EAEn ERREGISTRATUTAKO HITZAMEN KOLEKTIBOAK ENPRESA/SEKTOREaren ARABERA, LURRALDEKA Hitzarmen kopurua, enpresak, langileak, batezbesteko soldata igoera eta batezbesteko lanaldia

TH	Ambito E / S	Nº Convenios	Nº Empresas	Trab. Afectados	Incr. Salarial Medio	Jornada Anual Media
TH	Enpresa / Sektor	Hitzarmen kop.	Enpresa kop.	Langileak	Batezb. Soldata igoera	Batezb. Urteko Lanaldia
ARABA	Empresa	32	32	8.270	5,53	1.636
	Sector	5	1.196	28.228	6,04	1.692
	<b>Total / Guztira</b>	<b>37</b>	<b>1.228</b>	<b>36.498</b>	<b>5,93</b>	<b>1.721</b>
GIPUZKOA	Empresa	50	50	7.496	5,06	1.673
	Sector	4	1.171	8.738	4,90	1.695
	<b>Total / Guztira</b>	<b>54</b>	<b>1.221</b>	<b>16.234</b>	<b>4,97</b>	<b>1.685</b>
BIZKAIA	Empresa	79	79	9.374	5,00	1.545
	Sector	6	2.073	20.153	3,22	1.646
	<b>Total / Guztira</b>	<b>85</b>	<b>2.152</b>	<b>29.527</b>	<b>3,78</b>	<b>1.614</b>
INTERTERRITORIAL	Empresa	6	6	1.991	3,40	1.620
	Sector	0	0	0	0,00	0
	<b>Total / Guztira</b>	<b>6</b>	<b>6</b>	<b>1.991</b>	<b>3,40</b>	<b>1.620</b>
CAE	Empresa	167	167	27.131	5,06	1.636
	Sector	15	4.440	57.119	4,87	1.692
	<b>Total / Guztira</b>	<b>182</b>	<b>4.607</b>	<b>84.250</b>	<b>4,93</b>	<b>1.674</b>

\* MEDIAS PONDERADAS POR Nº TRABAJADORES / Batez besteko haztatuak, langile-kopuruaren arabera

Nota: Nº de convenios, empresas, trabajadores afectados, promedio de incremento salarial y de jornada media en Convenios Colectivos Registrados en 2022

Fuente: Dirección de Trabajo y Seguridad Social / Iturria: Lan eta Gizarte Segurantzazuzendaritza

Datos provisionales / Behin behineko datuak

[https://www.euskadi.eus/web01-s2lanju/es/contenidos/informacion/estadisticastrabajo/es\\_esttraba/index.shtml#convenio](https://www.euskadi.eus/web01-s2lanju/es/contenidos/informacion/estadisticastrabajo/es_esttraba/index.shtml#convenio)


**CONVENIOS COLECTIVOS REGISTRADOS EN LA CAE EN 2022 SEGÚN SECTOR PRIVADO / PÚBLICO por TH**  
**Nº de convenios, empresas, trabajadores afectados/as, promedio incremento salarial y jornada media**

2022eko EAEn ERREGISTRATUTAKO HITZAMEN KOLEKTIBOAK SEKTORE PRIBATUA/PUBLIKOAREN ARABERA, LURRALDEKA  
Hitzarmen kopurua, enpresak, langileak, batezbesteko soldata igoera eta batezbesteko lanaldia

TH	Sector Privado/Público	Nº Convenios	Nº Empresas	Trab. Afectados	Incr. Salarial Medio	Jornada Anual Media
TH	Sektore Privatua/Publikoa	Hitzarmen kop.	Enpresa kop.	Langileak	Batezb. Soldata igoera	Batezb. Urteko Lanaldia
ARABA	Sector Privado	39	1.230	36.593	1,97	1.707
	Sector Público	1	1	116	0,90	1.706
	<b>Total / Guztira</b>	<b>40</b>	<b>1.231</b>	<b>36.709</b>	<b>4,27</b>	<b>1.702</b>
GIPUZKOA	Sector Privado	61	1.228	17.302	0,33	1.663
	Sector Público	3	3	426	0,90	1.629
	<b>Total / Guztira</b>	<b>64</b>	<b>1.231</b>	<b>17.728</b>	<b>5,30</b>	<b>1.677</b>
BIZKAIA	Sector Privado	85	2.152	28.882	1,51	1.688
	Sector Público	4	4	918	-0,30	1.682
	<b>Total / Guztira</b>	<b>89</b>	<b>2.156</b>	<b>29.800</b>	<b>4,84</b>	<b>1.663</b>
INTERTERRITORIAL	Sector Privado	6	6	850	1,40	1.618
	Sector Público	2	2	1.237	0,90	1.592
	<b>Total / Guztira</b>	<b>8</b>	<b>8</b>	<b>2.087</b>	<b>3,13</b>	<b>1.666</b>
CAE	Sector Privado	191	4.616	83.627	1,28	1.682
	Sector Público	10	10	2.697	0,66	1.638
	<b>Total / Guztira</b>	<b>201</b>	<b>4.626</b>	<b>86.324</b>	<b>4,81</b>	<b>1.675</b>

**CONVENIOS COLECTIVOS REGISTRADOS EN LA CAE EN 2022 SEGÚN SECTOR PRIVADO / PÚBLICO por TH**  
**Nº de convenios, empresas, trabajadores afectados/as, promedio incremento salarial y jornada media**

2022eko EAEn ERREGISTRATUTAKO HITZAMEN KOLEKTIBOAK SEKTORE PRIBATUA/PUBLIKOAREN ARABERA, LURRALDEKA  
Hitzarmen kopurua, enpresak, langileak, batezbesteko soldata igoera eta batezbesteko lanaldia

TH	Sector Privado/Público	Nº Convenios	Nº Empresas	Trab. Afectados	Incr. Salarial Medio	Jornada Anual Media
TH	Sektore Privatua/Publikoa	Hitzarmen kop.	Enpresa kop.	Langileak	Batezb. Soldata igoera	Batezb. Urteko Lanaldia
ARABA	Sector Privado	37	1.228	36.498	5,93	1.721
	Sector Público	0	0	0	0,00	0
	<b>Total / Guztira</b>	<b>37</b>	<b>1.228</b>	<b>36.498</b>	<b>5,93</b>	<b>1.721</b>
GIPUZKOA	Sector Privado	51	1.218	15.808	4,92	1.686
	Sector Público	3	3	426	6,71	1.638
	<b>Total / Guztira</b>	<b>54</b>	<b>1.221</b>	<b>16.234</b>	<b>4,97</b>	<b>1.685</b>
BIZKAIA	Sector Privado	81	2.148	28.609	3,78	1.614
	Sector Público	4	4	918	3,83	1.600
	<b>Total / Guztira</b>	<b>85</b>	<b>2.152</b>	<b>29.527</b>	<b>3,78</b>	<b>1.614</b>
INTERTERRITORIAL	Sector Privado	4	4	754	3,37	1.665
	Sector Público	2	2	1.237	3,41	1.592
	<b>Total / Guztira</b>	<b>6</b>	<b>6</b>	<b>1.991</b>	<b>3,40</b>	<b>1.620</b>
CAE	Sector Privado	173	4.598	81.669	4,96	1.676
	Sector Público	9	9	2.581	4,11	1.602
	<b>Total / Guztira</b>	<b>182</b>	<b>4.607</b>	<b>84.250</b>	<b>4,93</b>	<b>1.674</b>

\* MEDIAS PONDERADAS POR Nº TRABAJADORES / Batez besteko haztatuak, langile-kopuruaren arabera

Nota: Nº de convenios, empresas, trabajadores afectados, promedio de incremento salarial y de jornada media en Convenios Colectivos Registrados en 2022

Fuente: Dirección de Trabajo y Seguridad Social / Iturria: Lan eta Gizarte Segurantzaren Zuzendaritza

Datos provisionales / Behin behineko datuak

[https://www.euskadi.eus/web01-s2lanju/es/contenidos/informacion/estadistica/trabajo/es\\_estraba/index.shtml#convenio](https://www.euskadi.eus/web01-s2lanju/es/contenidos/informacion/estadistica/trabajo/es_estraba/index.shtml#convenio)



## CONVENIOS COLECTIVOS REGISTRADOS EN LA CAE EN 2022 según SECTOR ACTIVIDAD por TH

Nº de convenios, empresas, trabajadores afectados/as, promedio incremento salarial y jornada media

2022eko EAEn ERREGISTRATUTAKO HITZAMEN KOLEKTIBOAK SEKTORE EKONOMIKOAREN ARABERA, LURRALDEKA

Hitzarmen kopurua, enpresak, langileak, batezbesteko soldata igoera eta batezbesteko lanaldia

Sector Act. Econ. Jarduera Ekon.	TH TH	Nº Convenios Hitzarmen kop.	Nº Empresas Enpresa kop.	Trab. Afectados Langileak	Incr. Salarial Medio Batezb. Soldata igoera	Jornada Anual Media Batezb. Urteko Lanaldia
Nekazaritza	Alava					
	Gipuzkoa					
	Bizkaia					
	Interterritorial					
<b>Agrario</b>	<b>CAE</b>	<b>0</b>	<b>0</b>	<b>0</b>	<b>0,00</b>	<b>0</b>
Eraikuntza	Alava					
	Gipuzkoa	3	912	5.735	4,00	1.664
	Bizkaia	1	1	62	3,00	1.688
	Interterritorial					
<b>Construcción</b>	<b>CAE</b>	<b>4</b>	<b>913</b>	<b>5.797</b>	<b>3,75</b>	<b>1.670</b>
Industria	Alava	27	1.154	33.042	4,82	1.711
	Gipuzkoa	40	46	5.681	5,73	1.687
	Bizkaia	43	72	6.446	5,11	1.649
	Interterritorial	2	2	343	4,90	1.577
<b>Industria</b>	<b>CAE</b>	<b>112</b>	<b>1.274</b>	<b>45.512</b>	<b>5,24</b>	<b>1.676</b>
Zerbitzuak	Alava	13	77	3.667	2,96	1.680
	Gipuzkoa	21	273	6.312	4,67	1.660
	Bizkaia	45	2.083	23.292	4,62	1.676
	Interterritorial	6	6	1.744	2,25	1.702
<b>Servicios</b>	<b>CAE</b>	<b>85</b>	<b>2.439</b>	<b>35.015</b>	<b>4,26</b>	<b>1.675</b>
GUZTIRA	Alava	40	1.231	36.709	4,27	1.702
	Gipuzkoa	64	1.231	17.728	5,30	1.677
	Bizkaia	89	2.156	29.800	4,84	1.663
	Interterritorial	8	8	2.087	3,13	1.666
<b>TOTAL</b>	<b>CAE</b>	<b>201</b>	<b>4.626</b>	<b>86.324</b>	<b>4,81</b>	<b>1.675</b>
Agrario		0,00	0,00	0,00		
Construcción		1,99	19,74	6,72		
Industria		55,72	27,54	52,72		
Servicios		42,29	52,72	40,56		
TOTAL (promedio)		100,00	100,00	100,00		

## CONVENIOS COLECTIVOS REGISTRADOS EN LA CAE EN 2022 según SECTOR ACTIVIDAD por TH

Nº de convenios, empresas, trabajadores afectados/as, promedio incremento salarial y jornada media

2022eko EAEn ERREGISTRATUTAKO HITZAMEN KOLEKTIBOAK SEKTORE EKONOMIKOAREN ARABERA, LURRALDEKA

Hitzarmen kopurua, enpresak, langileak, batezbesteko soldata igoera eta batezbesteko lanaldia

Sector Act. Econ. Jarduera Ekon.	TH TH	Nº Convenios Hitzarmen kop.	Nº Empresas Enpresa kop.	Trab. Afectados Langileak	Incr. Salarial Medio Batezb. Soldata igoera	Jornada Anual Media Batezb. Urteko Lanaldia
Nekazaritza	Alava					
	Gipuzkoa					
	Bizkaia					
	Interterritorial					
<b>Agrario</b>	<b>CAE</b>	<b>0</b>	<b>0</b>	<b>0</b>	<b>0,00</b>	<b>0</b>
Eraikuntza	Alava					
	Gipuzkoa	3	912	5.735	4,00	1.688
	Bizkaia	1	1	62	3,00	1.688
	Interterritorial					
<b>Construcción</b>	<b>CAE</b>	<b>4</b>	<b>913</b>	<b>5.797</b>	<b>3,99</b>	<b>1.688</b>
Industria	Alava	26	1.153	32.992	6,32	1.729
	Gipuzkoa	34	40	5.031	5,71	1.677
	Bizkaia	41	70	6.279	5,13	1.493
	Interterritorial	2	2	343	5,19	1.581
<b>Industria</b>	<b>CAE</b>	<b>103</b>	<b>1.265</b>	<b>44.645</b>	<b>6,08</b>	<b>1.689</b>
Zerbitzuak	Alava	11	75	3.506	2,21	1.643
	Gipuzkoa	17	269	5.468	5,31	1.689
	Bizkaia	43	2.081	23.186	3,42	1.646
	Interterritorial	4	4	1.648	3,03	1.628
<b>Servicios</b>	<b>CAE</b>	<b>75</b>	<b>2.429</b>	<b>33.808</b>	<b>3,58</b>	<b>1.652</b>
GUZTIRA	Alava	37	1.228	36.498	5,93	1.721
	Gipuzkoa	54	1.221	16.234	4,97	1.685
	Bizkaia	85	2.152	29.527	3,78	1.614
	Interterritorial	6	6	1.991	3,40	1.620
<b>TOTAL</b>	<b>CAE</b>	<b>182</b>	<b>4.607</b>	<b>84.250</b>	<b>4,93</b>	<b>1.674</b>
Agrario		0,00	0,00	0,00		
Construcción		2,20	19,82	6,88		
Industria		56,59	27,46	52,99		
Servicios		41,21	52,72	40,13		
TOTAL (promedio)		100,00	100,00	100,00		

\* MEDIAS PONDERADAS POR Nº TRABAJADORES / Batez besteko haztatua, langile-kopuruaren arabera

Nota: Nº de convenios, empresas, trabajadores afectados, promedio de incremento salarial y de jornada media en Convenios Colectivos Registrados en 2022

Fuente: Dirección de Trabajo y Seguridad Social / Iturria: Lan eta Gizarte Segurantzaren Zuzendaritza Datos provisionales / Behin behineko datuak

[https://www.euskadi.eus/web01-s2lanju/es/contenidos/informacion/estadisticatrabajo/es\\_esttraba/index.shtml#convenio](https://www.euskadi.eus/web01-s2lanju/es/contenidos/informacion/estadisticatrabajo/es_esttraba/index.shtml#convenio)



## CONVENIOS COLECTIVOS REGISTRADOS EN LA CAE EN 2022 según duración ANUAL / PLURIANUAL

Nº de convenios, nº empresas, trabajadores afectados, promedio incremento salarial y jornada media

2022eko EAEn ERREGISTRATUTAKO HITZAMEN KOLEKTIBOAK, URTEKO / URTE ANITZeko iraunpenaren arabera  
Hitzarmen kopurua, enpresak, langileak, batezbesteko soldata igoera eta batezbesteko lanaldia

TH	Anual/Plurianual	Nº Convenios	Nº Empresas	Trab. Afectados	Incr. Salarial Medio	Jornada Anual Media
TH	Urteko/Urte anitz	Hitzarmen kop.	Enpresa kop.	Langileak	Batezb. Soldata igoera	Batezb. Urteko Lanaldia
ARABA	Anual/Urteko	2	2	334	1,75	1.651
	Plurianual/Urte anitz	38	1.229	36.375	4,41	1.705
	<b>Total/Guztira</b>	<b>40</b>	<b>1.231</b>	<b>36.709</b>	<b>4,27</b>	<b>1.702</b>
GIPUZKOA	Anual/Urteko	5	5	456	5,84	1.696
	Plurianual/Urte anitz	59	1.226	17.272	5,25	1.675
	<b>Total/Guztira</b>	<b>64</b>	<b>1.231</b>	<b>17.728</b>	<b>5,30</b>	<b>1.677</b>
BIZKAIA	Anual/Urteko	17	17	1.987	4,98	1.679
	Plurianual/Urte anitz	72	2.139	27.813	4,81	1.659
	<b>Total/Guztira</b>	<b>89</b>	<b>2.156</b>	<b>29.800</b>	<b>4,84</b>	<b>1.663</b>
INTERTERRITORIAL	Anual/Urteko	0	0	0	0,00	0
	Plurianual/Urte anitz	8	8	2.087	3,13	1.666
	<b>Total/Guztira</b>	<b>8</b>	<b>8</b>	<b>2.087</b>	<b>3,13</b>	<b>1.666</b>
CAE	Anual/Urteko	24	24	2.777	4,89	1.680
	Plurianual/Urte anitz	177	4.602	83.547	4,79	1.674
	<b>Total/Guztira</b>	<b>201</b>	<b>4.626</b>	<b>86.324</b>	<b>4,81</b>	<b>1.675</b>

## CONVENIOS COLECTIVOS REGISTRADOS EN LA CAE EN 2022 según duración ANUAL / PLURIANUAL

Nº de convenios, nº empresas, trabajadores afectados, promedio incremento salarial y jornada media

2022eko EAEn ERREGISTRATUTAKO HITZAMEN KOLEKTIBOAK, URTEKO / URTE ANITZeko iraunpenaren arabera  
Hitzarmen kopurua, enpresak, langileak, batezbesteko soldata igoera eta batezbesteko lanaldia

TH	Anual/Plurianual	Nº Convenios	Nº Empresas	Trab. Afectados	Incr. Salarial Medio	Jornada Anual Media
TH	Urteko/Urte anitz	Hitzarmen kop.	Enpresa kop.	Langileak	Batezb. Soldata igoera	Batezb. Urteko Lanaldia
ARABA	Anual/Urteko	2	2	334	2,02	1.629
	Plurianual/Urte anitz	35	1.226	36.164	5,96	1.722
	<b>Total/Guztira</b>	<b>37</b>	<b>1.228</b>	<b>36.498</b>	<b>5,93</b>	<b>1.721</b>
GIPUZKOA	Anual/Urteko	5	5	456	6,23	1.687
	Plurianual/Urte anitz	49	1.216	15.778	4,93	1.685
	<b>Total/Guztira</b>	<b>54</b>	<b>1.221</b>	<b>16.234</b>	<b>4,97</b>	<b>1.685</b>
BIZKAIA	Anual/Urteko	17	17	1.987	5,65	1.676
	Plurianual/Urte anitz	68	2.135	27.540	3,65	1.609
	<b>Total/Guztira</b>	<b>85</b>	<b>2.152</b>	<b>29.527</b>	<b>3,78</b>	<b>1.614</b>
INTERTERRITORIAL	Anual/Urteko	0	0	0	0,00	0
	Plurianual/Urte anitz	6	6	1.991	3,40	1.620
	<b>Total/Guztira</b>	<b>6</b>	<b>6</b>	<b>1.991</b>	<b>3,40</b>	<b>1.620</b>
CAE	Anual/Urteko	24	24	2.777	5,31	1.672
	Plurianual/Urte anitz	158	4.583	81.473	4,92	1.674
	<b>Total/Guztira</b>	<b>182</b>	<b>4.607</b>	<b>84.250</b>	<b>4,93</b>	<b>1.674</b>

\* MEDIAS PONDERADAS POR Nº TRABAJADORES / Batez besteko haztatuak, langile-kopuruaren arabera

Nota: Nº de convenios, empresas, trabajadores afectados, promedio de incremento salarial y de jornada media en Convenios Colectivos Registrados en 2022

Fuente: Dirección de Trabajo y Seguridad Social / Iturria: Lan eta Gizarte Segurantzazuzendaritza

Datos provisionales / Behin behineko datuak

[https://www.euskadi.eus/web01-s2lanju/es/contenidos/informacion/estadisticastrabajo/es\\_estraba/index.shtml#convenic](https://www.euskadi.eus/web01-s2lanju/es/contenidos/informacion/estadisticastrabajo/es_estraba/index.shtml#convenic)


**CONVENIOS COLECTIVOS REGISTRADOS EN LA CAE EN 2022 según CLÁUSULA REVISIÓN SALARIAL**  
**Nº de convenios, nº empresas, trabajadores afectados, promedio incremento salarial y jornada media**

2022eko EAEn ERREGISTRATUTAKO HITZAMEN KOLEKTIBOAK, SOLDATEN BERRIKUSPEN-KLAUSULAREN arabaera, lurraldeka  
Hitzarmen kopurua, enpresak, langileak, batezbesteko soldata igoera eta batezbesteko lanaldia

TH	Cláusula Rev. Sal.	Nº Convenios	Nº Empresas	Trab. Afectados	Incr. Salarial Medio	Jornada Anual Media
TH	Soldaten berrik. Klausula	Hitzarmen kop.	Enpresa kop.	Langileak	Batezb. Soldata igoera	Batezb. Urteko Lanaldia
ARABA	NO Cláusula Rev. Salarial	26	90	9.712	4,03	1.701
	SÍ Cláusula Rev. Salarial	14	1.141	26.997	4,66	1.705
	<b>Total/Guztira</b>	<b>40</b>	<b>1.231</b>	<b>36.709</b>	<b>4,27</b>	<b>1.702</b>
GIPUZKOA	NO Cláusula Rev. Salarial	56	1.223	16.553	5,30	1.677
	SÍ Cláusula Rev. Salarial	8	8	1.175	5,30	1.675
	<b>Total/Guztira</b>	<b>64</b>	<b>1.231</b>	<b>17.728</b>	<b>5,30</b>	<b>1.677</b>
BIZKAIA	NO Cláusula Rev. Salarial	66	2.104	27.015	4,72	1.675
	SÍ Cláusula Rev. Salarial	23	52	2.785	5,18	1.630
	<b>Total/Guztira</b>	<b>89</b>	<b>2.156</b>	<b>29.800</b>	<b>4,84</b>	<b>1.663</b>
INTER TERRITORIAL	NO Cláusula Rev. Salarial	6	6	1.723	3,70	1.674
	SÍ Cláusula Rev. Salarial	2	2	364	2,00	1.646
	<b>Total/Guztira</b>	<b>8</b>	<b>8</b>	<b>2.087</b>	<b>3,13</b>	<b>1.666</b>
CAE	NO Cláusula Rev. Salarial	154	3.423	55.003	4,77	1.680
	SÍ Cláusula Rev. Salarial	47	1.203	31.321	4,90	1.661
	<b>Total/Guztira</b>	<b>201</b>	<b>4.626</b>	<b>86.324</b>	<b>4,81</b>	<b>1.675</b>

**CONVENIOS COLECTIVOS REGISTRADOS EN LA CAE EN 2022 según CLÁUSULA REVISIÓN SALARIAL**  
**Nº de convenios, nº empresas, trabajadores afectados, promedio incremento salarial y jornada media**

2022eko EAEn ERREGISTRATUTAKO HITZAMEN KOLEKTIBOAK, SOLDATEN BERRIKUSPEN-KLAUSULAREN arabaera, lurraldeka  
Hitzarmen kopurua, enpresak, langileak, batezbesteko soldata igoera eta batezbesteko lanaldia

TH	Cláusula Rev. Sal.	Nº Convenios	Nº Empresas	Trab. Afectados	Incr. Salarial Medio	Jornada Anual Media
TH	Soldaten berrik. Klausula	Hitzarmen kop.	Enpresa kop.	Langileak	Batezb. Soldata igoera	Batezb. Urteko Lanaldia
ARABA	NO Cláusula Rev. Salarial	23	87	9.501	4,67	1.686
	SÍ Cláusula Rev. Salarial	14	1.141	26.997	6,37	1.733
	<b>Total/Guztira</b>	<b>37</b>	<b>1.228</b>	<b>36.498</b>	<b>5,93</b>	<b>1.721</b>
GIPUZKOA	NO Cláusula Rev. Salarial	46	1.213	15.059	4,97	1.685
	SÍ Cláusula Rev. Salarial	8	8	1.175	4,92	1.678
	<b>Total/Guztira</b>	<b>54</b>	<b>1.221</b>	<b>16.234</b>	<b>4,97</b>	<b>1.685</b>
BIZKAIA	NO Cláusula Rev. Salarial	63	2.101	26.782	3,70	1.649
	SÍ Cláusula Rev. Salarial	22	51	2.745	4,61	1.274
	<b>Total/Guztira</b>	<b>85</b>	<b>2.152</b>	<b>29.527</b>	<b>3,78</b>	<b>1.614</b>
INTER TERRITORIAL	NO Cláusula Rev. Salarial	4	4	1.627	3,71	1.607
	SÍ Cláusula Rev. Salarial	2	2	364	2,00	1.679
	<b>Total/Guztira</b>	<b>6</b>	<b>6</b>	<b>1.991</b>	<b>3,40</b>	<b>1.620</b>
CAE	NO Cláusula Rev. Salarial	136	3.405	52.969	4,24	1.665
	SÍ Cláusula Rev. Salarial	46	1.202	31.281	6,11	1.690
	<b>Total/Guztira</b>	<b>182</b>	<b>4.607</b>	<b>84.250</b>	<b>4,93</b>	<b>1.674</b>

\* MEDIAS PONDERADAS POR Nº TRABAJADORES / Batez besteko haztatuak, langile-kopuruaren arabera

Nota: Nº de convenios, empresas, trabajadores afectados, promedio de incremento salarial y de jornada media en Convenios Colectivos Registrados en 2022

Fuente: Dirección de Trabajo y Seguridad Social / Iturria: Lan eta Gizarte Segurantzazuzendaritza

Datos provisionales / Behin behineko datuak

[https://www.euskadi.eus/web01-s2lanju/es/contenidos/informacion/estadistica/trabajo/es\\_estraba/index.shtml#convenio](https://www.euskadi.eus/web01-s2lanju/es/contenidos/informacion/estadistica/trabajo/es_estraba/index.shtml#convenio)


**CONVENIOS COLECTIVOS REGISTRADOS EN LA CAE EN 2022 según CLAUSULA PRODUCTIVIDAD**  
**Nº de convenios, nº empresas, trabajadores afectados, promedio incremento salarial y jornada media**

2022eko EAEn ERREGISTRATUTAKO HITZAMEN KOLEKTIBOAK, PRODUKTIBITATE KLAUSULAREN arabera, lurraldeka  
Hitzarmen kopurua, enpresak, langileak, batezbesteko soldata igoera eta batezbesteko lanaldia

TH	Cláusula Productividad	Nº Convenios	Nº Empresas	Trab. Afectados	Incr. Salarial Medio	Jornada Anual Media
TH	Produktibitate Klausula	Hitzarmen kop.	Enpresa kop.	Langileak	Batezb. Soldata igoera	Batezb. Urteko Lanaldia
ARABA	NO Cláusula Productividad	30	1.221	31.094	4,06	1.704
	SÍ Cláusula Productividad	10	10	5.615	4,89	1.697
	<b>Total/Guztira</b>	<b>40</b>	<b>1.231</b>	<b>36.709</b>	<b>4,27</b>	<b>1.702</b>
GIPUZKOA	NO Cláusula Productividad	54	1.221	15.423	5,28	1.672
	SÍ Cláusula Productividad	10	10	2.305	5,42	1.700
	<b>Total/Guztira</b>	<b>64</b>	<b>1.231</b>	<b>17.728</b>	<b>5,30</b>	<b>1.677</b>
BIZKAIA	NO Cláusula Productividad	67	2.075	26.533	4,79	1.665
	SÍ Cláusula Productividad	22	81	3.267	5,00	1.658
	<b>Total/Guztira</b>	<b>89</b>	<b>2.156</b>	<b>29.800</b>	<b>4,84</b>	<b>1.663</b>
INTERTERRITORIAL	NO Cláusula Productividad	6	6	628	3,33	1.674
	SÍ Cláusula Productividad	2	2	1.459	2,75	1.646
	<b>Total/Guztira</b>	<b>8</b>	<b>8</b>	<b>2.087</b>	<b>3,13</b>	<b>1.666</b>
CAE	NO Cláusula Productividad	157	4.523	73.678	4,76	1.675
	SÍ Cláusula Productividad	44	103	12.646	4,96	1.675
	<b>Total/Guztira</b>	<b>201</b>	<b>4.626</b>	<b>86.324</b>	<b>4,81</b>	<b>1.675</b>

**CONVENIOS COLECTIVOS REGISTRADOS EN LA CAE EN 2022 según CLAUSULA PRODUCTIVIDAD**
**Nº de convenios, nº empresas, trabajadores afectados, promedio incremento salarial y jornada media**

2022eko EAEn ERREGISTRATUTAKO HITZAMEN KOLEKTIBOAK, PRODUKTIBITATE KLAUSULAREN arabera, lurraldeka  
Hitzarmen kopurua, enpresak, langileak, batezbesteko soldata igoera eta batezbesteko lanaldia

TH	Cláusula Productividad	Nº Convenios	Nº Empresas	Trab. Afectados	Incr. Salarial Medio	Jornada Anual Media
TH	Produktibitate Klausula	Hitzarmen kop.	Enpresa kop.	Langileak	Batezb. Soldata igoera	Batezb. Urteko Lanaldia
ARABA	NO Cláusula Productividad	28	1.219	30.933	5,92	1.723
	SÍ Cláusula Productividad	9	9	5.565	5,95	1.708
	<b>Total/Guztira</b>	<b>37</b>	<b>1.228</b>	<b>36.498</b>	<b>5,93</b>	<b>1.721</b>
GIPUZKOA	NO Cláusula Productividad	45	1.212	14.127	5,13	1.683
	SÍ Cláusula Productividad	9	9	2.107	3,88	1.696
	<b>Total/Guztira</b>	<b>54</b>	<b>1.221</b>	<b>16.234</b>	<b>4,97</b>	<b>1.685</b>
BIZKAIA	NO Cláusula Productividad	65	2.073	26.427	3,55	1.610
	SÍ Cláusula Productividad	20	79	3.100	5,79	1.642
	<b>Total/Guztira</b>	<b>85</b>	<b>2.152</b>	<b>29.527</b>	<b>3,78</b>	<b>1.614</b>
INTERTERRITORIAL	NO Cláusula Productividad	4	4	532	3,95	1.637
	SÍ Cláusula Productividad	2	2	1.459	3,20	1.614
	<b>Total/Guztira</b>	<b>6</b>	<b>6</b>	<b>1.991</b>	<b>3,40</b>	<b>1.620</b>
CAE	NO Cláusula Productividad	142	4.508	72.019	4,88	1.673
	SÍ Cláusula Productividad	40	99	12.231	5,22	1.678
	<b>Total/Guztira</b>	<b>182</b>	<b>4.607</b>	<b>84.250</b>	<b>4,93</b>	<b>1.674</b>

\* MEDIAS PONDERADAS POR Nº TRABAJADORES / Batez besteko haztatuak, langile-kopuruaren arabera

Nota: Nº de convenios, empresas, trabajadores afectados, promedio de incremento salarial y de jornada media en Convenios Colectivos Registrados en 2022

Fuente: Dirección de Trabajo y Seguridad Social / Iturria: Lan eta Gizarte Segurantzazuzendaritza

Datos provisionales / Behin behineko datuak

[https://www.euskadi.eus/web01-s2lanju/es/contenidos/informacion/estadistica/trabajo/es\\_estraba/index.shtml#convenik](https://www.euskadi.eus/web01-s2lanju/es/contenidos/informacion/estadistica/trabajo/es_estraba/index.shtml#convenik)





## Convenios Colectivos registrados en el año - 2010 / 2022

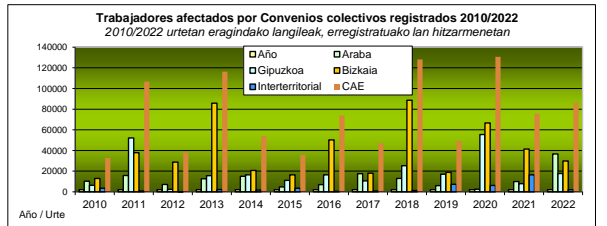
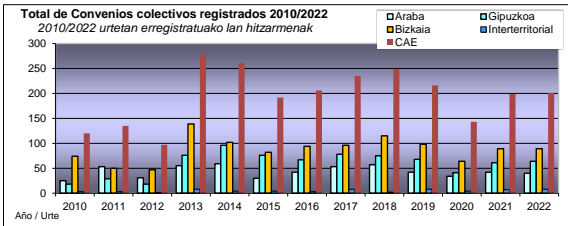
### Urtean erregistratutako lan-hitzarmenak - 2010 / 2022

**Total Convenios Colectivos Registrados en el año 2010/2022**  
2010/2022 urtean erregistratutako lan hitzarmenak

Año	Araba	Gipuzkoa	Bizkaia	Interterritorial	CAE	Δ n/n-1
2010	25	18	74	3	120	
2011	53	29	50	3	135	12,50
2012	31	18	47	1	97	-28,15
2013	55	76	139	8	278	186,60
2014	59	96	102	4	261	-6,12
2015	30	76	82	4	192	-26,44
2016	42	67	94	3	206	7,29
2017	53	78	96	8	235	14,08
2018	57	75	115	2	249	5,96
2019	42	68	98	8	216	-13,25
2020	34	41	64	4	143	-33,80
2021	42	61	89	7	199	-7,87
2022	40	64	89	8	201	-6,94

**Trabajadores afectados por Convenios Colectivos Registrados 2010/2022**  
2010/2022 urtean erregistratutako langileak, erregistratutako lan hitzarmenetan

Año	Araba	Gipuzkoa	Bizkaia	Interterritorial	CAE	Δ w/w-1
2010	10.290	6.256	12.929	3.455	32.930	
2011	15.735	52.173	37.922	800	106.630	223,81
2012	7.098	2.323	28.765	80	38.266	-64,11
2013	12.697	15.597	85.738	2.250	116.282	203,88
2014	14.997	16.499	20.674	1.752	53.922	-53,63
2015	4.673	11.134	16.449	3.496	35.752	-33,70
2016	6.904	16.400	50.250	452	74.006	107,00
2017	17.536	10.649	18.074	754	47.013	-36,47
2018	12.898	25.282	88.672	1.306	128.158	172,60
2019	6.045	17.113	18.732	7.256	49.146	-61,65
2020	2.509	55.419	66.591	6.108	130.627	165,79
2021	9.995	7.884	41.371	16.476	75.726	54,08
2022	36.709	17.728	29.800	2.087	86.324	75,65

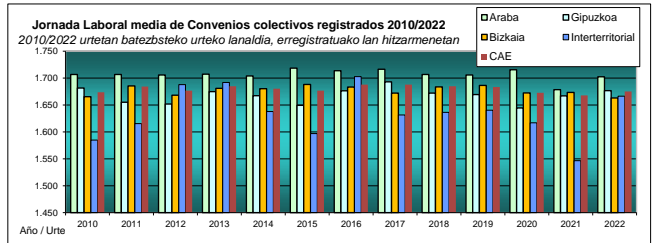
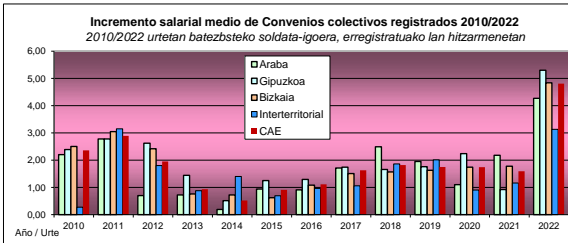


**Incremento salarial medio de Convenios Colectivos Registrados en el año - 2010/2022**  
2010/2022 urtean batezbesteko soldata-igoera, erregistratutako lan hitzarmenetan

Año	Araba	Gipuzkoa	Bizkaia	Interterritorial	CAE	Δ w/w-1
2010	2,20	2,39	2,50	0,27	2,36	
2011	2,78	2,78	3,05	3,15	2,89	22,46
2012	0,70	2,62	2,42	1,80	1,95	-32,53
2013	0,72	1,44	0,76	0,88	0,93	-52,31
2014	0,19	0,51	0,72	1,40	0,52	-44,09
2015	0,94	1,25	0,62	0,69	0,91	75,00
2016	0,91	1,29	1,08	0,96	1,11	21,98
2017	1,71	1,74	1,51	1,06	1,63	46,85
2018	2,49	1,66	1,57	1,86	1,82	11,66
2019	1,95	1,76	1,63	2,01	1,75	-3,85
2020	1,10	2,24	1,74	0,90	1,74	-0,57
2021	2,18	0,92	1,78	1,16	1,59	-9,14
2022	4,27	5,30	4,84	3,13	4,81	174,86

**Jornada laboral media de Convenios Colectivos Registrados en el año - 2010/2022**  
2010/2022 urtean batezbesteko lanaldia, urtean erregistratutako lan hitzarmenetan

Año	Araba	Gipuzkoa	Bizkaia	Interterritorial	CAE	Δ w/w-1
2010	1.707	1.682	1.665	1.585	1.674	
2011	1.707	1.655	1.686	1.615	1.684	0,62
2012	1.706	1.652	1.668	1.688	1.677	-0,45
2013	1.707	1.675	1.681	1.692	1.685	0,49
2014	1.704	1.667	1.680	1.638	1.680	-0,27
2015	1.719	1.649	1.688	1.597	1.677	-0,23
2016	1.714	1.676	1.684	1.703	1.688	0,68
2017	1.716	1.693	1.672	1.632	1.688	0,01
2018	1.707	1.672	1.684	1.637	1.685	-0,18
2019	1.706	1.669	1.686	1.640	1.683	-0,10
2020	1.715	1.645	1.672	1.617	1.673	-0,62
2021	1.679	1.667	1.673	1.547	1.668	-0,91
2022	1.702	1.677	1.663	1.666	1.675	-0,48



Nota: Nº de convenios, empresas, trabajadores afectados, promedio de incremento salarial y de jornada media en Convenios Colectivos Registrados en 2022

Fuente: Dirección de Trabajo y Seguridad Social / Iturria: Lan eta Gizarte Segurantzaren Zuzendaritza

[https://www.euskadi.eus/web01-s2lanu/es/contenidos/informacion/estadisticatrabajo/es\\_estraba/index.shtml#convenio](https://www.euskadi.eus/web01-s2lanu/es/contenidos/informacion/estadisticatrabajo/es_estraba/index.shtml#convenio)

Datos provisionales / Behin behineko datuak



### Convenios Colectivos registrados en el año - 2010 / 2022\* Urtean erregistratutako lan-hitzarmenak - 2010 / 2022\*

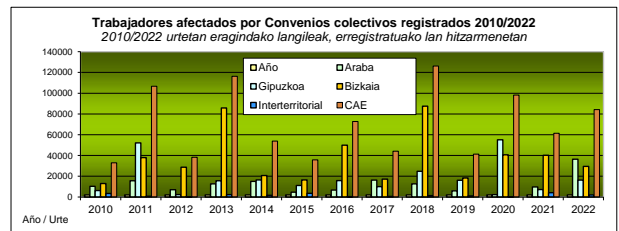
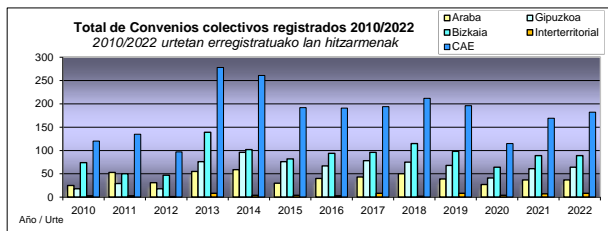
\* MEDIAS PONDERADAS POR Nº TRABAJADORES / Batez besteko haztatuak, langile-kopuruaren arabera

**Total Convenios Colectivos Registrados en el año 2010/2022**  
2010/2022 urtean erregistratutako lan hitzarmenak

Año	Araba	Gipuzkoa	Bizkaia	Interterritorial	CAE	Δ n/n-1
2010	25	18	74	3	120	
2011	53	29	50	3	135	12,50
2012	31	18	47	1	97	-28,15
2013	55	76	139	8	278	186,60
2014	59	96	102	4	261	-6,12
2015	30	76	82	4	192	-26,44
2016	40	60	88	3	191	-0,52
2017	43	68	79	4	194	1,57
2018	50	70	90	2	212	9,28
2019	39	63	88	6	196	-7,55
2020	27	37	49	2	115	-41,33
2021	37	52	76	4	169	-13,78
2022	37	54	85	6	182	-7,14

**Trabajadores afectados por Convenios Colectivos Registrados 2010/2022**  
2010/2022 urtean erregistratutako langileak, erregistratutako lan hitzarmenetan

Año	Araba	Gipuzkoa	Bizkaia	Interterritorial	CAE	Δ v/v-1
2010	10.290	6.256	12.929	3.455	32.930	
2011	15.735	52.173	37.922	800	106.630	223,81
2012	7.098	2.323	28.765	80	38.266	-64,11
2013	12.697	15.597	85.738	2.250	116.282	203,88
2014	14.997	16.499	20.674	1.752	53.922	-53,63
2015	4.673	11.134	16.449	3.496	35.752	-33,70
2016	6.650	15.789	49.900	452	72.791	103,60
2017	16.249	10.035	17.264	571	44.119	-39,39
2018	12.689	24.783	87.453	1.306	126.231	186,11
2019	5.849	16.092	18.312	1.006	41.259	-67,31
2020	2.298	55.107	40.650	213	98.268	138,17
2021	9.678	7.209	40.266	4.206	61.359	48,72
2022	36.498	16.234	29.527	1.991	84.250	104,20

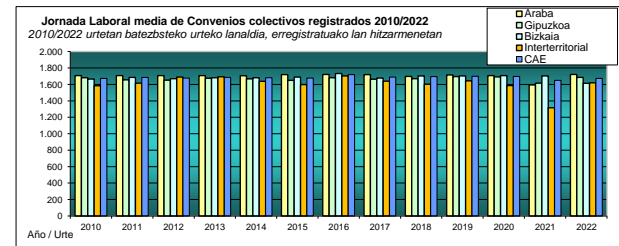
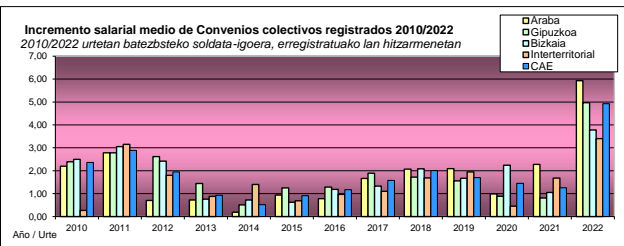


**Incremento salarial medio de Convenios Colectivos Registrados en el año - 2010/2022**  
2010/2022 urtean batezbesteko soldata-igoera, erregistratutako lan hitzarmenetan

Año	Araba	Gipuzkoa	Bizkaia	Interterritorial	CAE	Δ v/v-1
2010	2,20	2,39	2,50	0,27	2,36	
2011	2,78	2,78	3,05	3,15	2,89	22,46
2012	0,70	2,62	2,42	1,80	1,95	-32,53
2013	0,72	1,44	0,76	0,88	0,93	-52,31
2014	0,19	0,51	0,72	1,40	0,52	-44,09
2015	0,94	1,25	0,62	0,69	0,91	75,00
2016	0,78	1,28	1,19	0,97	1,17	28,46
2017	1,66	1,89	1,33	1,10	1,58	34,75
2018	2,07	1,72	2,09	1,68	2,01	27,50
2019	2,09	1,56	1,67	1,95	1,70	-15,35
2020	0,99	0,89	2,24	0,45	1,45	-14,71
2021	2,28	0,81	1,05	1,68	1,26	-25,88
2022	5,93	4,97	3,78	3,40	4,93	190,00

**Jornada laboral media de Convenios Colectivos Registrados en el año - 2010/2022**  
2010/2022 urtean batezbesteko lanaldia, urtean erregistratutako lan hitzarmenetan

Año	Araba	Gipuzkoa	Bizkaia	Interterritorial	CAE	Δ v/v-1
2010	1.707	1.682	1.665	1.585	1.674	
2011	1.707	1.655	1.686	1.615	1.684	0,62
2012	1.706	1.652	1.668	1.688	1.677	-0,45
2013	1.707	1.675	1.681	1.692	1.685	0,49
2014	1.704	1.667	1.680	1.638	1.680	-0,27
2015	1.719	1.649	1.688	1.597	1.677	-0,23
2016	1.721	1.681	1.732	1.702	1.720	2,57
2017	1.719	1.664	1.677	1.639	1.689	-1,78
2018	1.697	1.669	1.702	1.602	1.694	0,31
2019	1.716	1.695	1.702	1.643	1.700	0,32
2020	1.706	1.692	1.706	1.585	1.698	-0,12
2021	1.594	1.616	1.702	1.315	1.648	-3,02
2022	1.721	1.685	1.614	1.620	1.674	-1,51



\* MEDIAS PONDERADAS POR Nº TRABAJADORES / Batezbesteko haztatuak, langileen kopuruaren arabera

Nota: Nº de convenios, empresas, trabajadores afectados, promedio de incremento salarial y de jornada media en Convenios Colectivos Registrados en 2022

Fuente: Dirección de Trabajo y Seguridad Social / Iturria: Lan eta Gizarte Segurantzazuzendaritza

[https://www.euskadi.eus/web01-s2lanju/es/contenidos/informacion/estadisticatrabajo/es\\_estraba/index.shtml#convenio](https://www.euskadi.eus/web01-s2lanju/es/contenidos/informacion/estadisticatrabajo/es_estraba/index.shtml#convenio)

Datos provisionales / Behin behineko datuak