

**1- CONVENIOS COLECTIVOS REGISTRADOS EN LA CAE EN 2021**

2021ko EAEn ERREGISTRATUTAKO HITZAMEN KOLEKTIBOAK

**CONVENIOS COLECTIVOS REGISTRADOS EN LA CAE EN 2021 (MEDIAS PONDERADAS POR Nº TRABAJADORES)**

2021ko EAEn ERREGISTRATUTAKO HITZAMEN KOLEKTIBOAK

**2- CONVENIOS COLECTIVOS REGISTRADOS EN LA CAE EN 2021 SEGÚN AMBITO EMPRESA/SECTOR POR TH**

2021ko EAEn ERREGISTRATUTAKO HITZAMEN KOLEKTIBOAK ENPRESA/SEKTOREaren ARABERA, LURRALDEKA

**CONVENIOS COLECTIVOS REGISTRADOS EN LA CAE EN 2021 SEGÚN AMBITO EMPRESA/SECTOR POR TH \***

2021ko EAEn ERREGISTRATUTAKO HITZAMEN KOLEKTIBOAK ENPRESA/SEKTOREaren ARABERA, LURRALDEKA \*

**3- CONVENIOS COLECTIVOS REGISTRADOS EN LA CAE EN 2021 SEGÚN SECTOR PRIVADO / PÚBLICO por TH**

2021ko EAEn ERREGISTRATUTAKO HITZAMEN KOLEKTIBOAK SEKTORE PRIBATUA/PUBLIKOaren ARABERA, LURRALDEKA

**CONVENIOS COLECTIVOS REGISTRADOS EN LA CAE EN 2021 SEGÚN SECTOR PRIVADO / PÚBLICO por TH \***

2021ko EAEn ERREGISTRATUTAKO HITZAMEN KOLEKTIBOAK SEKTORE PRIBATUA/PUBLIKOaren ARABERA, LURRALDEKA \*

**4- CONVENIOS COLECTIVOS REGISTRADOS EN LA CAE EN 2021 según SECTOR ACTIVIDAD por TH**

2021ko EAEn ERREGISTRATUTAKO HITZAMEN KOLEKTIBOAK SEKTORE EKONOMIKOaren ARABERA, LURRALDEKA

**CONVENIOS COLECTIVOS REGISTRADOS EN LA CAE EN 2021 según SECTOR ACTIVIDAD por TH \***

2021ko EAEn ERREGISTRATUTAKO HITZAMEN KOLEKTIBOAK SEKTORE EKONOMIKOaren ARABERA, LURRALDEKA \*

**5- CONVENIOS COLECTIVOS REGISTRADOS EN LA CAE EN 2021 según duración ANUAL / PLURIANUAL**

2021ko EAEn ERREGISTRATUTAKO HITZAMEN KOLEKTIBOAK, URTEKO / URTE ANITZeko iraunpenaren arabera

**CONVENIOS COLECTIVOS REGISTRADOS EN LA CAE EN 2021 según duración ANUAL / PLURIANUAL \***

2021ko EAEn ERREGISTRATUTAKO HITZAMEN KOLEKTIBOAK, URTEKO / URTE ANITZeko iraunpenaren arabera \*

**6- CONVENIOS COLECTIVOS REGISTRADOS EN LA CAE EN 2021 según CLÁUSULA REVISIÓN SALARIAL**

2021ko EAEn ERREGISTRATUTAKO HITZAMEN KOLEKTIBOAK, SOLDATEN BERRIKUSPEN-KLAUSULAaren arabera, lurraldeka

**CONVENIOS COLECTIVOS REGISTRADOS EN LA CAE EN 2021 según CLÁUSULA REVISIÓN SALARIAL \***

2021ko EAEn ERREGISTRATUTAKO HITZAMEN KOLEKTIBOAK, SOLDATEN BERRIKUSPEN-KLAUSULAaren arabera, lurraldeka \*

**7- CONVENIOS COLECTIVOS REGISTRADOS EN LA CAE EN 2021 según CLAUSULA PRODUCTIVIDAD**

2021ko EAEn ERREGISTRATUTAKO HITZAMEN KOLEKTIBOAK, PRODUKTIBITATE KLAUSULAREN arabera, lurraldeka

**CONVENIOS COLECTIVOS REGISTRADOS EN LA CAE EN 2021 según CLAUSULA PRODUCTIVIDAD \***

2021ko EAEn ERREGISTRATUTAKO HITZAMEN KOLEKTIBOAK, PRODUKTIBITATE KLAUSULAREN arabera, lurraldeka \*

**8- Convenios Colectivos registrados en el año - 2010 / 2021 (Gráficos)**

Urtean erregistratutako lan-hitzarmenak - 2010 / 2021 (Grafikoak)

**9- Convenios Colectivos registrados en el año - 2010 / 2021\* (MEDIAS PONDERADAS POR Nº TRABAJADORES) - (Gráficos)**

Urtean erregistratutako lan-hitzarmenak - 2010 / 2021\* ( Batez besteko haztatuaK, langileen-kopuruaren arabera) - (Grafikoak)

\* MEDIAS PONDERADAS POR Nº TRABAJADORES / Batez besteko haztatuaK, langileen-kopuruaren arabera

Nota: Nº de convenios, empresas, trabajadores afectados, promedio de incremento salarial y de jornada media en Convenios Colectivos Registrados en 2021

Fuente: Dirección de Trabajo y Seguridad Social / Iturria: Lan eta Gizarte Segurantzaz Zuzendaritza

Datos provisionales / Behin behineko datuak

[http://www.euskadi.eus/web01-a2langiz/es/contenidos/informacion/estadisticastrabajo/es\\_esttraba/index.shtml](http://www.euskadi.eus/web01-a2langiz/es/contenidos/informacion/estadisticastrabajo/es_esttraba/index.shtml)

**CONVENIOS COLECTIVOS REGISTRADOS EN LA CAE EN 2021****Nº de convenios, nº empresas, trabajadores afectados, promedio incremento salarial y jornada media**

2021eko EAEn ERREGISTRATUTAKO HITZAMEN KOLEKTIBOAK

Hitzarmen kopurua, enpresak, langileak, batezbesteko soldata igoera eta batezbesteko lanaldia

TH TH	Nº Convenios Hitzarmen kop.	Nº Empresas Enpresa kop.	Trab. Afectados Langileak	Incr. Salarial Medio Batezb. Soldata igoera	Jornada Anual Media Batezb. Urteko Lanaldia
ARABA	42	664	9.995	2,18	1.679
GIPUZKOA	61	129	7.884	0,92	1.667
BIZKAIA	89	4.152	41.371	1,78	1.673
INTERTERRITORIAL	7	278	16.476	1,16	1.547
<b>CAE</b>	<b>199</b>	<b>5.223</b>	<b>75.726</b>	<b>1,59</b>	<b>1.668</b>

**CONVENIOS COLECTIVOS REGISTRADOS EN LA CAE EN 2021 (MEDIAS PONDERADAS POR Nº TRABAJADORES)****Nº de convenios, nº empresas, trabajadores afectados, promedio incremento salarial y jornada media (medias ponderadas por nº trabajadores) \***

2021eko EAEn ERREGISTRATUTAKO HITZAMEN KOLEKTIBOAK

Hitzarmen kopurua, enpresak, langileak, batezbesteko soldata igoera eta batezbesteko lanaldia (batez besteko haztatuak, langile-kopuruaren arabera) \*

TH TH	Nº Convenios Hitzarmen kop.	Nº Empresas Enpresa kop.	Trab. Afectados Langileak	Incr. Ponderado/NºTrab Batezbesteko soldata-igoera haztatuak	Jornada Ponderada/NºTrab Batezbesteko Lanaldi haztatuak
ARABA	37	659	9.678	2,28	1.594
GIPUZKOA	52	120	7.209	0,81	1.616
BIZKAIA	76	4.138	40.266	1,05	1.702
INTERTERRITORIAL	4	73	4.206	1,68	1.315
<b>CAE</b>	<b>169</b>	<b>4.990</b>	<b>61.359</b>	<b>1,26</b>	<b>1.648</b>

\* Nº de convenios, empresas, trabajadores afectados, promedio de incremento salarial ponderado y jornada media ponderada en Convenios Colectivos con incidencia salarial en 2021

\* MEDIAS PONDERADAS POR Nº TRABAJADORES / Batez besteko haztatuak, langile-kopuruaren arabera

Nota: Nº de convenios, empresas, trabajadores afectados, promedio de incremento salarial y de jornada media en Convenios Colectivos Registrados en 2021

Fuente: Dirección de Trabajo y Seguridad Social / Iturria: Lan eta Gizarte Segurantzazuzendaritza

Datos provisionales / Behin behineko datuak

[http://www.euskadi.eus/web01-a2langiz/es/contenidos/informacion/estadisticastrabajo/es\\_estraba/index.shtml](http://www.euskadi.eus/web01-a2langiz/es/contenidos/informacion/estadisticastrabajo/es_estraba/index.shtml)



## CONVENIOS COLECTIVOS REGISTRADOS EN LA CAE EN 2021 SEGÚN AMBITO EMPRESA/SECTOR POR TH

Nº de convenios, empresas, trabajadores afectados/as, promedio incremento salarial y jornada media

2021eko EAEn ERREGISTRATUTAKO HITZAMEN KOLEKTIBOAK ENPRESA/SEKTOREaren ARABERA, LURRALDEKA Hitzarmen kopurua, enpresak, langileak, batezbesteko soldata igoera eta batezbesteko lanaldia

TH	Ambito E / S	Nº Convenios	Nº Empresas	Trab. Afectados	Incr. Salarial Medio	Jornada Anual Media
TH	Enpresa / Sektor	Hitzarmen kop.	Enpresa kop.	Langileak	Batezb. Soldata igoera	Batezb. Urteko Lanaldia
ARABA	Empresa	38	39	3.743	2,21	1.674
	Sector	4	625	6.252	1,88	1.722
	<b>Total / Guztira</b>	<b>42</b>	<b>664</b>	<b>9.995</b>	<b>2,18</b>	<b>1.679</b>
GIPUZKOA	Empresa	59	59	5.074	0,93	1.670
	Sector	2	70	2.810	0,58	1.591
	<b>Total / Guztira</b>	<b>61</b>	<b>129</b>	<b>7.884</b>	<b>0,92</b>	<b>1.667</b>
BIZKAIA	Empresa	86	89	11.045	1,83	1.672
	Sector	3	4.063	30.326	0,63	1.720
	<b>Total / Guztira</b>	<b>89</b>	<b>4.152</b>	<b>41.371</b>	<b>1,78</b>	<b>1.673</b>
INTERTERRITORIAL	Empresa	5	6	946	0,97	1.656
	Sector	2	272	15.530	1,75	1.273
	<b>Total / Guztira</b>	<b>7</b>	<b>278</b>	<b>16.476</b>	<b>1,16</b>	<b>1.547</b>
CAE	Empresa	188	193	20.808	1,61	1.671
	Sector	11	5.030	54.918	1,23	1.616
	<b>Total / Guztira</b>	<b>199</b>	<b>5.223</b>	<b>75.726</b>	<b>1,59</b>	<b>1.668</b>

## CONVENIOS COLECTIVOS REGISTRADOS EN LA CAE EN 2021 SEGÚN AMBITO EMPRESA/SECTOR POR TH

Nº de convenios, empresas, trabajadores afectados/as, promedio incremento salarial y jornada media

2021eko EAEn ERREGISTRATUTAKO HITZAMEN KOLEKTIBOAK ENPRESA/SEKTOREaren ARABERA, LURRALDEKA Hitzarmen kopurua, enpresak, langileak, batezbesteko soldata igoera eta batezbesteko lanaldia

TH	Ambito E / S	Nº Convenios	Nº Empresas	Trab. Afectados	Incr. Salarial Medio	Jornada Anual Media
TH	Enpresa / Sektor	Hitzarmen kop.	Enpresa kop.	Langileak	Batezb. Soldata igoera	Batezb. Urteko Lanaldia
ARABA	Empresa	33	34	3.426	2,47	1.601
	Sector	4	625	6.252	2,18	1.668
	<b>Total / Guztira</b>	<b>37</b>	<b>659</b>	<b>9.678</b>	<b>2,28</b>	<b>1.594</b>
GIPUZKOA	Empresa	50	50	4.399	0,89	1.632
	Sector	2	70	2.810	0,67	1.591
	<b>Total / Guztira</b>	<b>52</b>	<b>120</b>	<b>7.209</b>	<b>0,81</b>	<b>1.616</b>
BIZKAIA	Empresa	73	75	9.940	1,86	1.673
	Sector	3	4.063	30.326	0,79	1.711
	<b>Total / Guztira</b>	<b>76</b>	<b>4.138</b>	<b>40.266</b>	<b>1,05</b>	<b>1.702</b>
INTERTERRITORIAL	Empresa	3	3	276	0,72	1.630
	Sector	1	70	3.930	1,75	1.293
	<b>Total / Guztira</b>	<b>4</b>	<b>73</b>	<b>4.206</b>	<b>1,68</b>	<b>1.315</b>
CAE	Empresa	159	162	18.041	1,72	1.601
	Sector	10	4.828	43.318	1,07	1.668
	<b>Total / Guztira</b>	<b>169</b>	<b>4.990</b>	<b>61.359</b>	<b>1,26</b>	<b>1.648</b>

\* MEDIAS PONDERADAS POR Nº TRABAJADORES / Batez besteko haztatuak, langile-kopuruaren arabera

Nota: Nº de convenios, empresas, trabajadores afectados, promedio de incremento salarial y de jornada media en Convenios Colectivos Registrados en 2021

Fuente: Dirección de Trabajo y Seguridad Social / Iturria: Lan eta Gizarte Segurantzazuzendaritza

Datos provisionales / Behin behineko datuak

[http://www.euskadi.eus/web01-a2langiz/es/contenidos/informacion/estadisticastrabajo/es\\_estraba/index.shtml](http://www.euskadi.eus/web01-a2langiz/es/contenidos/informacion/estadisticastrabajo/es_estraba/index.shtml)


**CONVENIOS COLECTIVOS REGISTRADOS EN LA CAE EN 2021 SEGÚN SECTOR PRIVADO / PÚBLICO por TH**  
**Nº de convenios, empresas, trabajadores afectados/as, promedio incremento salarial y jornada media**

2021eko EAEn ERREGISTRATUTAKO HITZAMEN KOLEKTIBOAK SEKTORE PRIBATUA/PUBLIKOAREN ARABERA, LURRALDEKA  
Hitzarmen kopurua, enpresak, langileak, batezbesteko soldata igoera eta batezbesteko lanaldia

TH	Sector Privado/Público	Nº Convenios	Nº Empresas	Trab. Afectados	Incr. Salarial Medio	Jornada Anual Media
TH	Sektore Privatua/Publikoa	Hitzarmen kop.	Enpresa kop.	Langileak	Batezb. Soldata igoera	Batezb. Urteko Lanaldia
ARABA	Sector Privado	42	664	9.995	2,18	1.679
	Sector Público	0	0	0	0,00	0
	<b>Total / Guztira</b>	<b>42</b>	<b>664</b>	<b>9.995</b>	<b>2,18</b>	<b>1.679</b>
GIPUZKOA	Sector Privado	59	127	7.764	0,92	1.670
	Sector Público	2	2	120	0,90	1.590
	<b>Total / Guztira</b>	<b>61</b>	<b>129</b>	<b>7.884</b>	<b>0,92</b>	<b>1.667</b>
BIZKAIA	Sector Privado	87	4.150	41.186	1,79	1.675
	Sector Público	2	2	185	0,90	1.592
	<b>Total / Guztira</b>	<b>89</b>	<b>4.152</b>	<b>41.371</b>	<b>1,78</b>	<b>1.673</b>
INTERTERRITORIAL	Sector Privado	6	277	16.292	1,25	1.539
	Sector Público	1	1	184	0,90	1.592
	<b>Total / Guztira</b>	<b>7</b>	<b>278</b>	<b>16.476</b>	<b>1,16</b>	<b>1.547</b>
CAE	Sector Privado	194	5.218	75.237	1,60	1.670
	Sector Público	5	5	489	0,90	1.591
	<b>Total / Guztira</b>	<b>199</b>	<b>5.223</b>	<b>75.726</b>	<b>1,59</b>	<b>1.668</b>

**CONVENIOS COLECTIVOS REGISTRADOS EN LA CAE EN 2021 SEGÚN SECTOR PRIVADO / PÚBLICO por TH**  
**Nº de convenios, empresas, trabajadores afectados/as, promedio incremento salarial y jornada media**

2021eko EAEn ERREGISTRATUTAKO HITZAMEN KOLEKTIBOAK SEKTORE PRIBATUA/PUBLIKOAREN ARABERA, LURRALDEKA  
Hitzarmen kopurua, enpresak, langileak, batezbesteko soldata igoera eta batezbesteko lanaldia

TH	Sector Privado/Público	Nº Convenios	Nº Empresas	Trab. Afectados	Incr. Salarial Medio	Jornada Anual Media
TH	Sektore Privatua/Publikoa	Hitzarmen kop.	Enpresa kop.	Langileak	Batezb. Soldata igoera	Batezb. Urteko Lanaldia
ARABA	Sector Privado	0	0	0	0,00	0
	Sector Público	37	659	9.678	2,28	1.594
	<b>Total / Guztira</b>	<b>37</b>	<b>659</b>	<b>9.678</b>	<b>2,28</b>	<b>1.594</b>
GIPUZKOA	Sector Privado	51	119	7.129	0,81	1.616
	Sector Público	1	1	80	0,90	1.590
	<b>Total / Guztira</b>	<b>52</b>	<b>120</b>	<b>7.209</b>	<b>0,81</b>	<b>1.616</b>
BIZKAIA	Sector Privado	75	4.137	40.229	1,05	1.702
	Sector Público	1	1	37	0,90	1.592
	<b>Total / Guztira</b>	<b>76</b>	<b>4.138</b>	<b>40.266</b>	<b>1,05</b>	<b>1.702</b>
INTERTERRITORIAL	Sector Privado	3	72	4.022	1,72	1.302
	Sector Público	1	1	184	0,90	1.592
	<b>Total / Guztira</b>	<b>4</b>	<b>73</b>	<b>4.206</b>	<b>1,68</b>	<b>1.315</b>
CAE	Sector Privado	129	4.328	51.380	1,26	1.649
	Sector Público	40	662	9.979	0,90	1.591
	<b>Total / Guztira</b>	<b>169</b>	<b>4.990</b>	<b>61.359</b>	<b>1,26</b>	<b>1.648</b>

\* MEDIAS PONDERADAS POR Nº TRABAJADORES / Batez besteko haztatuak, langile-kopuruaren arabera

Nota: Nº de convenios, empresas, trabajadores afectados, promedio de incremento salarial y de jornada media en Convenios Colectivos Registrados en 2021

Fuente: Dirección de Trabajo y Seguridad Social / Iturria: Lan eta Gizarte Segurantzazuzendaritza

Datos provisionales / Behin behineko datuak

[http://www.euskadi.eus/web01-a2langiz/es/contenidos/informacion/estadisticastrabajo/es\\_estraba/index.shtml](http://www.euskadi.eus/web01-a2langiz/es/contenidos/informacion/estadisticastrabajo/es_estraba/index.shtml)



CONVENIOS COLECTIVOS REGISTRADOS EN LA CAE EN 2021 según SECTOR ACTIVIDAD por TH  
 Nº de convenios, empresas, trabajadores afectados/as, promedio incremento salarial y jornada media  
 2021eko EAEn ERREGISTRATUTAKO HITZAMEN KOLEKTIBOAK SEKTORE EKONOMIKOAREN ARABERA, LURRALDEKA  
 Hitzarmen kopurua, enpresak, langileak, batezbesteko soldata igoera eta batezbesteko lanaldia

Sector Act. Econ. Jarduera Ekon.	TH TH	Nº Convenios Hitzarmen kop.	Nº Empresas Enpresa kop.	Trab. Afectados Langileak	Incr. Salarial Medio Batezb. Soldata igoera	Jornada Anual Media Batezb. Urteko Lanaldia
Nekazaritza	Alava					
	Gipuzkoa					
	Bizkaia					
	Interterritorial					
<b>Agrario</b>	<b>CAE</b>	<b>0</b>	<b>0</b>	<b>0</b>	<b>0,00</b>	<b>0</b>
Eraikuntza	Alava	1	500	4.656	2,00	1.726
	Gipuzkoa	3	3	104	2,00	1.702
	Bizkaia	2	2.626	22.022	1,20	1.706
	Interterritorial					
<b>Construcción</b>	<b>CAE</b>	<b>6</b>	<b>3.129</b>	<b>26.782</b>	<b>1,73</b>	<b>1.707</b>
Industria	Alava	24	137	4.131	2,52	1.711
	Gipuzkoa	37	66	4.947	0,78	1.676
	Bizkaia	50	50	8.255	2,10	1.680
	Interterritorial	1	1	148		1.657
<b>Industria</b>	<b>CAE</b>	<b>112</b>	<b>254</b>	<b>17.481</b>	<b>1,77</b>	<b>1.685</b>
Zerbitzuak	Alava	17	27	1.208	1,58	1.631
	Gipuzkoa	21	60	2.833	1,00	1.645
	Bizkaia	37	1.476	11.094	1,31	1.662
	Interterritorial	6	277	16.328	1,16	1.528
<b>Servicios</b>	<b>CAE</b>	<b>81</b>	<b>1.840</b>	<b>31.463</b>	<b>1,27</b>	<b>1.641</b>
GUZTIRA	Alava	42	664	9.995	2,18	1.679
	Gipuzkoa	61	129	7.884	0,92	1.667
	Bizkaia	89	4.152	41.371	1,78	1.673
	Interterritorial	7	278	16.476	1,16	1.547
<b>TOTAL</b>	<b>CAE</b>	<b>199</b>	<b>5.223</b>	<b>75.726</b>	<b>1,59</b>	<b>1.668</b>
Agrario		0,00	0,00	0,00		
Construcción		3,02	59,91	35,37		
Industria		56,28	4,86	23,08		
Servicios		40,70	35,23	41,55		
TOTAL (promedio)		100,00	100,00	100,00		

CONVENIOS COLECTIVOS REGISTRADOS EN LA CAE EN 2021 según SECTOR ACTIVIDAD por TH  
 Nº de convenios, empresas, trabajadores afectados/as, promedio incremento salarial y jornada media  
 2021eko EAEn ERREGISTRATUTAKO HITZAMEN KOLEKTIBOAK SEKTORE EKONOMIKOAREN ARABERA, LURRALDEKA  
 Hitzarmen kopurua, enpresak, langileak, batezbesteko soldata igoera eta batezbesteko lanaldia

Sector Act. Econ. Jarduera Ekon.	TH TH	Nº Convenios Hitzarmen kop.	Nº Empresas Enpresa kop.	Trab. Afectados Langileak	Incr. Salarial Medio Batezb. Soldata igoera	Jornada Anual Media Batezb. Urteko Lanaldia
Nekazaritza	Alava					
	Gipuzkoa					
	Bizkaia					
	Interterritorial					
<b>Agrario</b>	<b>CAE</b>	<b>0</b>	<b>0</b>	<b>0</b>	<b>0,00</b>	<b>0</b>
Eraikuntza	Alava	1	500	4.656		
	Gipuzkoa	3	3	104		
	Bizkaia	2	2.626	22.022		
	Interterritorial					
<b>Construcción</b>	<b>CAE</b>	<b>6</b>	<b>3.129</b>	<b>26.782</b>	<b>1,10</b>	<b>1.708</b>
Industria	Alava	23	136	3.930	0,98	1.706
	Gipuzkoa	32	61	4.487	0,83	1.695
	Bizkaia	45	45	7.450	2,28	1.707
	Interterritorial					
<b>Industria</b>	<b>CAE</b>	<b>100</b>	<b>242</b>	<b>15.867</b>	<b>1,84</b>	<b>1.600</b>
Zerbitzuak	Alava	13	23	1.092	1,03	1.707
	Gipuzkoa	17	56	2.618	2,58	1.593
	Bizkaia	29	1.467	10.794	1,87	1.695
	Interterritorial	4	73	4.206	0,00	1.554
<b>Servicios</b>	<b>CAE</b>	<b>63</b>	<b>1.619</b>	<b>18.710</b>	<b>1,01</b>	<b>1.604</b>
GUZTIRA	Alava	37	659	9.678	2,28	1.594
	Gipuzkoa	52	120	7.209	0,81	1.616
	Bizkaia	76	4.138	40.266	1,05	1.702
	Interterritorial	4	73	4.206	1,68	1.315
<b>TOTAL</b>	<b>CAE</b>	<b>169</b>	<b>4.990</b>	<b>61.359</b>	<b>1,26</b>	<b>1.648</b>
Agrario		0,00	0,00	0,00		
Construcción		3,55	62,71	43,65		
Industria		59,17	4,85	25,86		
Servicios		37,28	32,44	30,49		
TOTAL (promedio)		100,00	100,00	100,00		

\* MEDIAS PONDERADAS POR Nº TRABAJADORES / Batez besteko haztatua, langile-kopuruaren arabera


**CONVENIOS COLECTIVOS REGISTRADOS EN LA CAE EN 2021 según duración ANUAL / PLURIANUAL**  
**Nº de convenios, nº empresas, trabajadores afectados, promedio incremento salarial y jornada media**

2021eko EAEn ERREGISTRATUTAKO HITZAMEN KOLEKTIBOAK, URTEKO / URTE ANITZeko iraunpenaren arabera  
 Hitzarmen kopurua, enpresak, langileak, batezbesteko soldata igoera eta batezbesteko lanaldia

TH	TH	Anual/Plurianual	Nº Convenios	Nº Empresas	Trab. Afectados	Incr. Salarial Medio	Jornada Anual Media
		Urteko/Urte anitz	Hitzarmen kop.	Enpresa kop.	Langileak	Batezb. Soldata igoera	Batezb. Urteko Lanaldia
ARABA	Anual/Urteko		6	85	1.294	1,58	1.712
	Plurianual/Urte anitz		36	579	8.701	2,29	1.673
	<b>Total/Guztira</b>		<b>42</b>	<b>664</b>	<b>9.995</b>	<b>2,18</b>	<b>1.679</b>
GIPUZKOA	Anual/Urteko		1	1	33	0,00	1.693
	Plurianual/Urte anitz		60	128	7.851	0,92	1.667
	<b>Total/Guztira</b>		<b>61</b>	<b>129</b>	<b>7.884</b>	<b>0,92</b>	<b>1.667</b>
BIZKAIA	Anual/Urteko		8	8	1.056	1,02	1.690
	Plurianual/Urte anitz		81	4.144	40.315	1,87	1.672
	<b>Total/Guztira</b>		<b>89</b>	<b>4.152</b>	<b>41.371</b>	<b>1,78</b>	<b>1.673</b>
INTERTERRITORIAL	Anual/Urteko		0	0	0	0,00	0
	Plurianual/Urte anitz		7	278	16.476	1,16	1.547
	<b>Total/Guztira</b>		<b>7</b>	<b>278</b>	<b>16.476</b>	<b>1,16</b>	<b>1.547</b>
CAE	Anual/Urteko		15	94	2.383	1,26	1.699
	Plurianual/Urte anitz		184	5.129	73.343	1,62	1.665
	<b>Total/Guztira</b>		<b>199</b>	<b>5.223</b>	<b>75.726</b>	<b>1,59</b>	<b>1.668</b>

**CONVENIOS COLECTIVOS REGISTRADOS EN LA CAE EN 2021 según duración ANUAL / PLURIANUAL**  
**Nº de convenios, nº empresas, trabajadores afectados, promedio incremento salarial y jornada media**

2021eko EAEn ERREGISTRATUTAKO HITZAMEN KOLEKTIBOAK, URTEKO / URTE ANITZeko iraunpenaren arabera  
 Hitzarmen kopurua, enpresak, langileak, batezbesteko soldata igoera eta batezbesteko lanaldia

TH	TH	Anual/Plurianual	Nº Convenios	Nº Empresas	Trab. Afectados	Incr. Salarial Medio	Jornada Anual Media
		Urteko/Urte anitz	Hitzarmen kop.	Enpresa kop.	Langileak	Batezb. Soldata igoera	Batezb. Urteko Lanaldia
ARABA	Anual/Urteko		6	85	1.294	3,16	1.724
	Plurianual/Urte anitz		31	574	8.384	2,15	1.574
	<b>Total/Guztira</b>		<b>37</b>	<b>659</b>	<b>9.678</b>	<b>2,28</b>	<b>1.594</b>
GIPUZKOA	Anual/Urteko		0	0	0	0,00	0
	Plurianual/Urte anitz		52	120	7.209	0,81	1.616
	<b>Total/Guztira</b>		<b>52</b>	<b>120</b>	<b>7.209</b>	<b>0,81</b>	<b>1.616</b>
BIZKAIA	Anual/Urteko		8	8	1.056	1,02	1.684
	Plurianual/Urte anitz		68	4.130	39.210	1,05	1.702
	<b>Total/Guztira</b>		<b>76</b>	<b>4.138</b>	<b>40.266</b>	<b>1,05</b>	<b>1.702</b>
INTERTERRITORIAL	Anual/Urteko		0	0	0	0,00	0
	Plurianual/Urte anitz		4	73	4.206	1,68	1.315
	<b>Total/Guztira</b>		<b>4</b>	<b>73</b>	<b>4.206</b>	<b>1,68</b>	<b>1.315</b>
CAE	Anual/Urteko		14	93	2.350	2,20	1.706
	Plurianual/Urte anitz		155	4.897	59.009	1,22	1.646
	<b>Total/Guztira</b>		<b>169</b>	<b>4.990</b>	<b>61.359</b>	<b>1,26</b>	<b>1.648</b>

\* MEDIAS PONDERADAS POR Nº TRABAJADORES / Batez besteko haztatuak, langile-kopuruaren arabera

Nota: Nº de convenios, empresas, trabajadores afectados, promedio de incremento salarial y de jornada media en Convenios Colectivos Registrados en 2021  
 Fuente: Dirección de Trabajo y Seguridad Social / Iturria: Lan eta Gizarte Segurantzza Zuzendaritza Datos provisionales / Behin behineko datuak  
[http://www.euskadi.eus/web01-a2langiz/es/contenidos/informacion/estadisticastrabajo/es\\_estraba/index.shtml](http://www.euskadi.eus/web01-a2langiz/es/contenidos/informacion/estadisticastrabajo/es_estraba/index.shtml)


**CONVENIOS COLECTIVOS REGISTRADOS EN LA CAE EN 2021 según CLÁUSULA REVISIÓN SALARIAL**  
**Nº de convenios, nº empresas, trabajadores afectados, promedio incremento salarial y jornada media**

2021eko EAEn ERREGISTRATUTAKO HITZAMEN KOLEKTIBOAK, SOLDATEN BERRIKUSPEN-KLAUSULAREN arabera, lurraldeka  
Hitzarmen kopurua, enpresak, langileak, batezbesteko soldata igoera eta batezbesteko lanaldia

TH	Cláusula Rev. Sal.	Nº Convenios	Nº Empresas	Trab. Afectados	Incr. Salarial Medio	Jornada Anual Media
TH	Soldaten berrik. Klausula	Hitzarmen kop.	Enpresa kop.	Langileak	Batezb. Soldata igoera	Batezb. Urteko Lanaldia
ARABA	NO Cláusula Rev. Salarial	32	122	4.394	1,77	1.682
	SÍ Cláusula Rev. Salarial	10	542	5.601	3,27	1.668
	<b>Total/Guztira</b>	<b>42</b>	<b>664</b>	<b>9.995</b>	<b>2,18</b>	<b>1.679</b>
GIPUZKOA	NO Cláusula Rev. Salarial	45	113	6.669	0,83	1.657
	SÍ Cláusula Rev. Salarial	16	16	1.215	1,12	1.692
	<b>Total/Guztira</b>	<b>61</b>	<b>129</b>	<b>7.884</b>	<b>0,92</b>	<b>1.667</b>
BIZKAIA	NO Cláusula Rev. Salarial	67	1.506	16.709	1,63	1.671
	SÍ Cláusula Rev. Salarial	22	2.646	24.662	2,22	1.681
	<b>Total/Guztira</b>	<b>89</b>	<b>4.152</b>	<b>41.371</b>	<b>1,78</b>	<b>1.673</b>
INTER TERRITORIAL	NO Cláusula Rev. Salarial	7	278	16.476	1,16	1.547
	SÍ Cláusula Rev. Salarial	0	0	0	0,00	0
	<b>Total/Guztira</b>	<b>7</b>	<b>278</b>	<b>16.476</b>	<b>1,16</b>	<b>1.547</b>
CAE	NO Cláusula Rev. Salarial	151	2.019	44.248	1,42	1.663
	SÍ Cláusula Rev. Salarial	48	3.204	31.478	2,06	1.682
	<b>Total/Guztira</b>	<b>199</b>	<b>5.223</b>	<b>75.726</b>	<b>1,59</b>	<b>1.668</b>

**CONVENIOS COLECTIVOS REGISTRADOS EN LA CAE EN 2021 según CLÁUSULA REVISIÓN SALARIAL**  
**Nº de convenios, nº empresas, trabajadores afectados, promedio incremento salarial y jornada media**

2021eko EAEn ERREGISTRATUTAKO HITZAMEN KOLEKTIBOAK, SOLDATEN BERRIKUSPEN-KLAUSULAREN arabera, lurraldeka  
Hitzarmen kopurua, enpresak, langileak, batezbesteko soldata igoera eta batezbesteko lanaldia

TH	Cláusula Rev. Sal.	Nº Convenios	Nº Empresas	Trab. Afectados	Incr. Salarial Medio	Jornada Anual Media
TH	Soldaten berrik. Klausula	Hitzarmen kop.	Enpresa kop.	Langileak	Batezb. Soldata igoera	Batezb. Urteko Lanaldia
ARABA	NO Cláusula Rev. Salarial	27	117	4.077	2,49	1.416
	SÍ Cláusula Rev. Salarial	10	542	5.601	2,13	1.724
	<b>Total/Guztira</b>	<b>37</b>	<b>659</b>	<b>9.678</b>	<b>2,28</b>	<b>1.594</b>
GIPUZKOA	NO Cláusula Rev. Salarial	36	104	5.994	0,76	1.602
	SÍ Cláusula Rev. Salarial	16	16	1.215	1,02	1.687
	<b>Total/Guztira</b>	<b>52</b>	<b>120</b>	<b>7.209</b>	<b>0,81</b>	<b>1.616</b>
BIZKAIA	NO Cláusula Rev. Salarial	57	1.495	15.802	1,07	1.705
	SÍ Cláusula Rev. Salarial	19	2.643	24.464	1,04	1.700
	<b>Total/Guztira</b>	<b>76</b>	<b>4.138</b>	<b>40.266</b>	<b>1,05</b>	<b>1.702</b>
INTER TERRITORIAL	NO Cláusula Rev. Salarial	4	73	4.206	1,68	1.315
	SÍ Cláusula Rev. Salarial	0	0	0	0,00	0
	<b>Total/Guztira</b>	<b>4</b>	<b>73</b>	<b>4.206</b>	<b>1,68</b>	<b>1.315</b>
CAE	NO Cláusula Rev. Salarial	124	1.789	30.079	1,29	1.591
	SÍ Cláusula Rev. Salarial	45	3.201	31.280	1,24	1.704
	<b>Total/Guztira</b>	<b>169</b>	<b>4.990</b>	<b>61.359</b>	<b>1,26</b>	<b>1.648</b>

\* MEDIAS PONDERADAS POR Nº TRABAJADORES / Batez besteko haztatuak, langile-kopuruaren arabera

Nota: Nº de convenios, empresas, trabajadores afectados, promedio de incremento salarial y de jornada media en Convenios Colectivos Registrados en 2021

Fuente: Dirección de Trabajo y Seguridad Social / Iturria: Lan eta Gizarte Segurantzza Zuzendaritza

Datos provisionales / Behin behineko datuak

[http://www.euskadi.eus/web01-a2langiz/es/contenidos/informacion/estadisticastrabajo/es\\_estraba/index.shtml](http://www.euskadi.eus/web01-a2langiz/es/contenidos/informacion/estadisticastrabajo/es_estraba/index.shtml)


**CONVENIOS COLECTIVOS REGISTRADOS EN LA CAE EN 2021 según CLAUSULA PRODUCTIVIDAD**  
**Nº de convenios, nº empresas, trabajadores afectados, promedio incremento salarial y jornada media**

2021eko EAEn ERREGISTRATUTAKO HITZAMEN KOLEKTIBOAK, PRODUKTIBITATE KLAUSULAREN arabera, lurraldeka  
Hitzarmen kopurua, enpresak, langileak, batezbesteko soldata igoera eta batezbesteko lanaldia

TH	Cláusula Productividad	Nº Convenios	Nº Empresas	Trab. Afectados	Incr. Salarial Medio	Jornada Anual Media
TH	Produktibitate Klausula	Hitzarmen kop.	Enpresa kop.	Langileak	Batezb. Soldata igoera	Batezb. Urteko Lanaldia
ARABA	NO Cláusula Productividad	32	575	8.285	2,26	1.672
	SÍ Cláusula Productividad	10	89	1.710	1,95	1.700
	<b>Total/Guztira</b>	<b>42</b>	<b>664</b>	<b>9.995</b>	<b>2,18</b>	<b>1.679</b>
GIPUZKOA	NO Cláusula Productividad	52	120	6.386	0,94	1.668
	SÍ Cláusula Productividad	9	9	1.498	0,79	1.662
	<b>Total/Guztira</b>	<b>61</b>	<b>129</b>	<b>7.884</b>	<b>0,92</b>	<b>1.667</b>
BIZKAIA	NO Cláusula Productividad	61	4.121	35.898	1,74	1.671
	SÍ Cláusula Productividad	28	31	5.473	1,85	1.678
	<b>Total/Guztira</b>	<b>89</b>	<b>4.152</b>	<b>41.371</b>	<b>1,78</b>	<b>1.673</b>
INTERTERRITORIAL	NO Cláusula Productividad	6	277	16.328	1,16	1.528
	SÍ Cláusula Productividad	1	1	148	0,00	1.657
	<b>Total/Guztira</b>	<b>7</b>	<b>278</b>	<b>16.476</b>	<b>1,16</b>	<b>1.547</b>
CAE	NO Cláusula Productividad	151	5.093	66.897	1,55	1.664
	SÍ Cláusula Productividad	48	130	8.829	1,70	1.679
	<b>Total/Guztira</b>	<b>199</b>	<b>5.223</b>	<b>75.726</b>	<b>1,59</b>	<b>1.668</b>

**CONVENIOS COLECTIVOS REGISTRADOS EN LA CAE EN 2021 según CLAUSULA PRODUCTIVIDAD**
**Nº de convenios, nº empresas, trabajadores afectados, promedio incremento salarial y jornada media**

2021eko EAEn ERREGISTRATUTAKO HITZAMEN KOLEKTIBOAK, PRODUKTIBITATE KLAUSULAREN arabera, lurraldeka  
Hitzarmen kopurua, enpresak, langileak, batezbesteko soldata igoera eta batezbesteko lanaldia

TH	Cláusula Productividad	Nº Convenios	Nº Empresas	Trab. Afectados	Incr. Salarial Medio	Jornada Anual Media
TH	Produktibitate Klausula	Hitzarmen kop.	Enpresa kop.	Langileak	Batezb. Soldata igoera	Batezb. Urteko Lanaldia
ARABA	NO Cláusula Productividad	27	570	7.968	2,17	1.568
	SÍ Cláusula Productividad	10	89	1.710	2,79	1.718
	<b>Total/Guztira</b>	<b>37</b>	<b>659</b>	<b>9.678</b>	<b>2,28</b>	<b>1.594</b>
GIPUZKOA	NO Cláusula Productividad	45	113	5.770	0,81	1.612
	SÍ Cláusula Productividad	7	7	1.439	0,79	1.631
	<b>Total/Guztira</b>	<b>52</b>	<b>120</b>	<b>7.209</b>	<b>0,81</b>	<b>1.616</b>
BIZKAIA	NO Cláusula Productividad	49	4.108	34.993	0,94	1.706
	SÍ Cláusula Productividad	27	30	5.273	1,83	1.678
	<b>Total/Guztira</b>	<b>76</b>	<b>4.138</b>	<b>40.266</b>	<b>1,05</b>	<b>1.702</b>
INTERTERRITORIAL	NO Cláusula Productividad	4	73	4.206	1,68	1.315
	SÍ Cláusula Productividad	0	0	0	0,00	0
	<b>Total/Guztira</b>	<b>4</b>	<b>73</b>	<b>4.206</b>	<b>1,68</b>	<b>1.315</b>
CAE	NO Cláusula Productividad	125	4.864	52.937	1,17	1.644
	SÍ Cláusula Productividad	44	126	8.422	1,85	1.678
	<b>Total/Guztira</b>	<b>169</b>	<b>4.990</b>	<b>61.359</b>	<b>1,26</b>	<b>1.648</b>

\* MEDIAS PONDERADAS POR Nº TRABAJADORES / Batez besteko haztatuak, langile-kopuruaren arabera

Nota: Nº de convenios, empresas, trabajadores afectados, promedio de incremento salarial y de jornada media en Convenios Colectivos Registrados en 2021

Fuente: Dirección de Trabajo y Seguridad Social / Iturria: Lan eta Gizarte Segurantzazuzendaritza

Datos provisionales / Behin behineko datuak

[http://www.euskadi.eus/web01-a2langiz/es/contenidos/informacion/estadistica/trabajo/es\\_estraba/index.shtml](http://www.euskadi.eus/web01-a2langiz/es/contenidos/informacion/estadistica/trabajo/es_estraba/index.shtml)





## Convenios Colectivos registrados en el año - 2010 / 2021

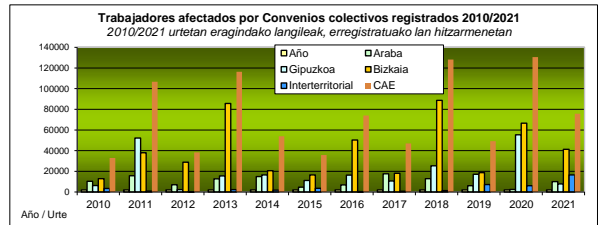
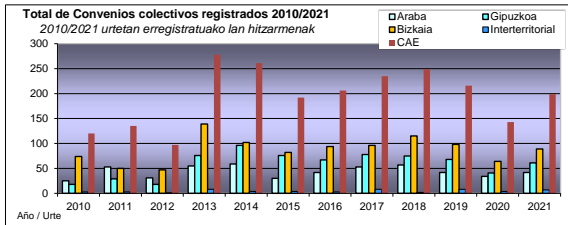
### Urtean erregistratutako lan-hitzarmenak - 2010 / 2021

**Total Convenios Colectivos Registrados en el año 2010/2021**  
2010/2021 urtean erregistratutako lan hitzarmenak

Año	Araba	Gipuzkoa	Bizkaia	Interterritorial	CAE	Δ n/n-1
2010	25	18	74	3	120	
2011	53	29	50	3	135	12,50
2012	31	18	47	1	97	-28,15
2013	55	76	139	8	278	186,60
2014	59	96	102	4	261	-6,12
2015	30	76	82	4	192	-26,44
2016	42	67	94	3	206	7,29
2017	53	78	96	8	235	14,08
2018	57	75	115	2	249	5,96
2019	42	68	98	8	216	-13,25
2020	34	41	64	4	143	-33,80
2021	42	61	89	7	199	-7,87

**Trabajadores afectados por Convenios Colectivos Registrados 2010/2021**  
2010/2021 urtean erregistratutako langileak, erregistratutako lan hitzarmenetan

Año	Araba	Gipuzkoa	Bizkaia	Interterritorial	CAE	Δ w/w-1
2010	10.290	6.256	12.929	3.455	32.930	
2011	15.735	52.173	37.922	800	106.630	223,81
2012	7.098	2.323	28.765	80	38.266	-64,11
2013	12.697	15.597	85.738	2.250	116.282	203,88
2014	14.997	16.499	20.674	1.752	53.922	-53,63
2015	4.673	11.134	16.449	3.496	35.752	-33,70
2016	6.904	16.400	50.250	452	74.006	107,00
2017	17.536	10.649	18.074	754	47.013	-36,47
2018	12.898	25.282	88.672	1.306	128.158	172,60
2019	6.045	17.113	18.732	7.256	49.146	-61,65
2020	2.509	55.419	66.591	6.108	130.627	165,79
2021	9.995	7.884	41.371	16.476	75.726	54,08

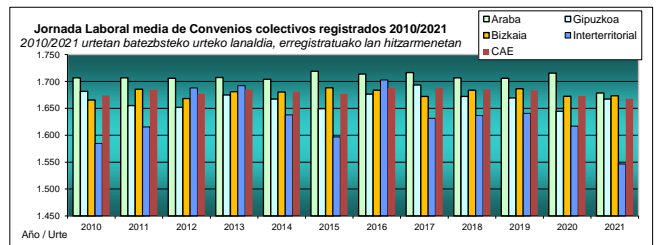
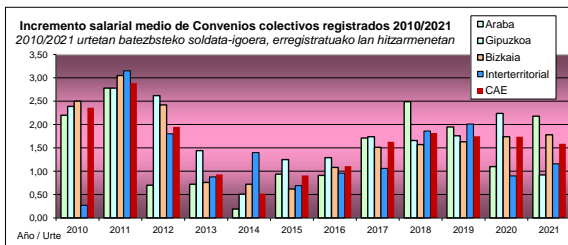


**Incremento salarial medio de Convenios Colectivos Registrados en el año - 2010/2021**  
2010/2021 urtean batezbesteko soldata-igoera, erregistratutako lan hitzarmenetan

Año	Araba	Gipuzkoa	Bizkaia	Interterritorial	CAE	Δ w/w-1
2010	2,20	2,39	2,50	0,27	2,36	
2011	2,78	2,78	3,05	3,15	2,89	22,46
2012	0,70	2,62	2,42	1,80	1,95	-32,53
2013	0,72	1,44	0,76	0,88	0,93	-52,31
2014	0,19	0,51	0,72	1,40	0,52	-44,09
2015	0,94	1,25	0,62	0,69	0,91	75,00
2016	0,91	1,29	1,08	0,96	1,11	21,98
2017	1,71	1,74	1,51	1,06	1,63	46,85
2018	2,49	1,66	1,57	1,86	1,82	11,66
2019	1,95	1,76	1,63	2,01	1,75	-3,85
2020	1,10	2,24	1,74	0,90	1,74	-0,57
2021	2,18	0,92	1,78	1,16	1,59	-9,14

**Jornada laboral media de Convenios Colectivos Registrados en el año - 2010/2021**  
2010/2021 urtean batezbesteko urteko lanaldia, erregistratutako lan hitzarmenetan

Año	Araba	Gipuzkoa	Bizkaia	Interterritorial	CAE	Δ w/w-1
2010	1.707	1.682	1.665	1.585	1.674	
2011	1.707	1.655	1.686	1.615	1.684	0,62
2012	1.706	1.652	1.668	1.688	1.677	-0,45
2013	1.707	1.675	1.681	1.692	1.685	0,49
2014	1.704	1.667	1.680	1.638	1.680	-0,27
2015	1.719	1.649	1.688	1.597	1.677	-0,23
2016	1.714	1.676	1.684	1.703	1.688	0,68
2017	1.716	1.693	1.672	1.632	1.688	0,01
2018	1.707	1.672	1.684	1.637	1.685	-0,18
2019	1.706	1.669	1.686	1.640	1.683	-0,10
2020	1.715	1.645	1.672	1.617	1.673	-0,62
2021	1.679	1.667	1.673	1.547	1.668	-0,91



Nota: Nº de convenios, empresas, trabajadores afectados, promedio de incremento salarial y de jornada media en Convenios Colectivos Registrados en 2021

Fuente: Dirección de Trabajo y Seguridad Social / Iturria: Lan eta Gizarte Segurantzza Zuzendaritza

[http://www.euskadi.eus/web01-a2langiz/es/contenidos/informacion/estadistica/trabajo/es\\_estraba/index.shtml](http://www.euskadi.eus/web01-a2langiz/es/contenidos/informacion/estadistica/trabajo/es_estraba/index.shtml)

Datos provisionales / Behin behineko datuak



## Convenios Colectivos registrados en el año - 2010 / 2021\*

### Urtean erregistratutako lan-hitzarmenak - 2010 / 2021\*

\* MEDIAS PONDERADAS POR Nº TRABAJADORES / Batez besteko haztatua, langile-kopuruaren arabera

#### Total Convenios Colectivos Registrados en el año 2010/2021

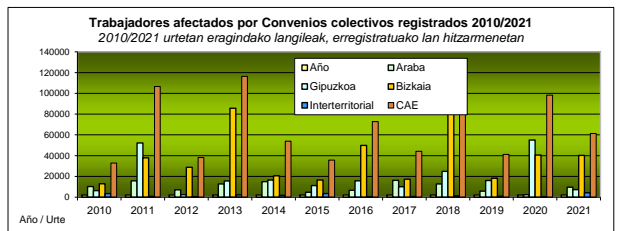
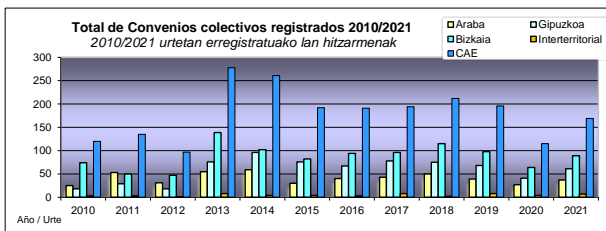
##### 2010/2021 urtean erregistratutako lan hitzarmenak

Año	Araba	Gipuzkoa	Bizkaia	Interterritorial	CAE	$\Delta$ n/n-1
2010	25	18	74	3	120	
2011	53	29	50	3	135	12,50
2012	31	18	47	1	97	-28,15
2013	55	76	139	8	278	186,60
2014	59	96	102	4	261	-6,12
2015	30	76	82	4	192	-26,44
2016	40	60	88	3	191	-0,52
2017	43	68	79	4	194	1,57
2018	50	70	90	2	212	9,28
2019	39	63	88	6	196	-7,55
2020	27	37	49	2	115	-41,33
2021	37	52	76	4	169	-13,78

#### Trabajadores afectados por Convenios Colectivos Registrados 2010/2021

##### 2010/2021 urtean erregistratutako langileak, erregistratutako lan hitzarmenetan

Año	Araba	Gipuzkoa	Bizkaia	Interterritorial	CAE	$\Delta$ v/v-1
2010	10.290	6.256	12.929	3.455	32.930	
2011	15.735	52.173	37.922	800	106.630	223,81
2012	7.098	2.323	28.765	80	38.266	-64,11
2013	12.697	15.597	85.738	2.250	116.282	203,88
2014	14.997	16.499	20.674	1.752	53.922	-53,63
2015	4.673	11.134	16.449	3.496	35.752	-33,70
2016	6.650	15.789	49.900	452	72.791	103,60
2017	16.249	10.035	17.264	571	44.119	-39,39
2018	12.689	24.783	87.453	1.306	126.231	186,11
2019	5.849	16.092	18.312	1.006	41.259	-67,31
2020	2.298	55.107	40.650	213	98.268	138,17
2021	9.678	7.209	40.266	4.206	61.359	-48,72



#### Incremento salarial medio de Convenios Colectivos Registrados en el año - 2010/2021

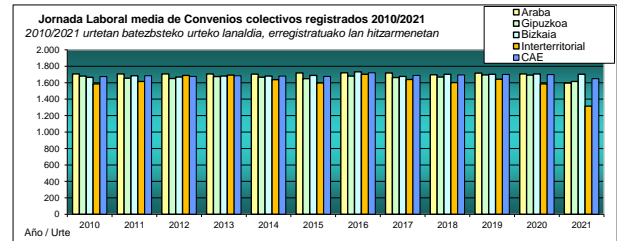
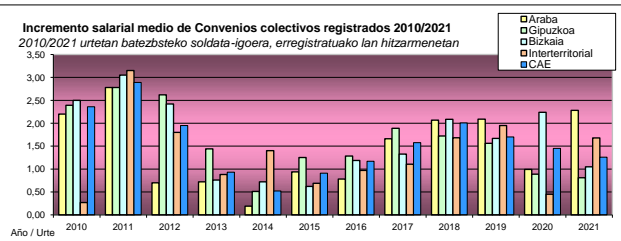
##### 2010/2021 urtean batezbesteko soldata-igoera, erregistratutako lan hitzarmenetan

Año	Araba	Gipuzkoa	Bizkaia	Interterritorial	CAE	$\Delta$ v/v-1
2010	2,20	2,39	2,50	0,27	2,36	
2011	2,78	2,78	3,05	3,15	2,89	22,46
2012	0,70	2,62	2,42	1,80	1,95	-32,53
2013	0,72	1,44	0,76	0,88	0,93	-52,31
2014	0,19	0,51	0,72	1,40	0,52	-44,09
2015	0,94	1,25	0,62	0,69	0,91	75,00
2016	0,78	1,28	1,19	0,97	1,17	28,46
2017	1,66	1,89	1,33	1,10	1,58	34,75
2018	2,07	1,72	2,09	1,68	2,01	27,50
2019	2,09	1,56	1,67	1,95	1,70	-15,35
2020	0,99	0,89	2,24	0,45	1,45	-14,71
2021	2,28	0,81	1,05	1,68	1,26	-25,88

#### Jornada laboral media de Convenios Colectivos Registrados en el año - 2010/2021

##### 2010/2021 urtean batezbesteko urteko lanaldia, erregistratutako lan hitzarmenetan

Año	Araba	Gipuzkoa	Bizkaia	Interterritorial	CAE	$\Delta$ v/v-1
2010	1.707	1.682	1.665	1.585	1.674	
2011	1.707	1.655	1.686	1.615	1.684	0,62
2012	1.706	1.652	1.668	1.688	1.677	-0,45
2013	1.707	1.675	1.681	1.692	1.685	0,49
2014	1.704	1.667	1.680	1.638	1.680	-0,27
2015	1.719	1.649	1.688	1.597	1.677	-0,23
2016	1.721	1.681	1.732	1.702	1.720	2,57
2017	1.719	1.664	1.677	1.639	1.689	-1,78
2018	1.697	1.669	1.702	1.602	1.694	0,31
2019	1.716	1.695	1.702	1.643	1.700	0,32
2020	1.706	1.692	1.706	1.585	1.698	-0,12
2021	1.594	1.616	1.702	1.315	1.648	-3,02



\* MEDIAS PONDERADAS POR Nº TRABAJADORES / Batezbesteko haztatua, langileen kopuruaren arabera

Nota: Nº de convenios, empresas, trabajadores afectados, promedio de incremento salarial y de jornada media en Convenios Colectivos Registrados en 2021

Fuente: Dirección de Trabajo y Seguridad Social / Iturria: Lan eta Gizarte Segurantzza Zuzendaritza

[http://www.euskadi.eus/web01-a2langiz/es/contenidos/informacion/estadisticastrabajo/es\\_estraba/index.shtml](http://www.euskadi.eus/web01-a2langiz/es/contenidos/informacion/estadisticastrabajo/es_estraba/index.shtml)

Datos provisionales / Behin behineko datuak