

**Índice**Expedientes de regulación de empleo / *Enplegu-erregulazioaren espedienteak***2025-01**

- 1 - **Nº de Expedientes de regulación de empleo y personas afectadas en la CAE. Datos acumulados año 2025**
Enplegu-erregulazioaren bitartez 2025eko espedienteak eta eragindako langileak EAEn, hilabeteka eta lurraldeka. Datu metatuak 2025eko urtean
- 2 - **Expedientes de regulación de empleo Autorizados / Comunicados y Personas Afectadas por Regulación de Empleo en la CAE en 2025 por mes y TH**
Enplegu-erregulazioaren bitartez 2025eko espediente baimendu eta/edo komunikatuak eta eragindako langileak EAEn, hilabeteka eta lurraldeka
- 3 - **Nº de Exptes de Regulación de Empleo Autorizados y/o Comunicados en la CAE en 2025 por mes, TH y Tipo**
Enplegu-erregulazioaren bitartez 2025eko espediente baimendu edo/eta komunikatuak EAEn, hilabeteka, lurraldeka eta motaren arabera
- 4 - **Exptes. ETOP Autorizados-Comunicados / Acordados y Personas Afectadas en la CAE en 2025 (exceptuados exptes Fuerza Mayor)**
EAEn izandako ETOP enplegu-erregulazioko espedienteak, eragindako langileak eta hitzartutako en portzentaia ("ezinbesteko" espedienteak izan ezik) - 2025
- 5 - **Nº de Exptes Autorizados y/o Comunicados / Acordados en la CAE en 2025 exceptuados exptes Fuerza Mayor**
EAEn izandako enplegu-erregulazioko espedienteak eta hitzartutako en portzentaia ("ezinbesteko" espedienteak izan ezik) - 2025
- 6 - **Expedientes de Regulación de Empleo Autorizados y/o Comunicados y afectados/as por TH y Sector de Actividad Económica en la CAE en 2025**
Enplegu-erregulazioaren bitartez 2025eko espediente baimendu edo-eta komunikatuak eta eragindako langileak EAEn, lurraldeka eta sektor ekonomikoaren arabera
- 7 - **Nº de Exptes Autorizados y/o Comunicados y Personas Afectadas por Regulación de Empleo en la CAE por Ramas de Actividad según CNAE-2009**
Enplegu-erregulazioaren bitartez espediente baimendu edo-eta komunikatuak eta eragindako langileak EAEn 2009ko jardun-kodearen arabera
- 8 - **Nº de Exptes Autorizados y/o Comunicados y Personas Afectadas por Regulación de Empleo en ÁLAVA por Ramas de Actividad según CNAE-2009**
Enplegu-erregulazioaren bitartez espediente baimendu edo-eta komunikatuak eta eragindako langileak ARABAn 2009ko jardun-kodearen arabera
- 9 - **Nº de Exptes Autorizados y/o Comunicados y Personas Afectadas por Regulación de Empleo en GIPUZKOA por Ramas de Actividad según CNAE-2009**
Enplegu-erregulazioaren bitartez espediente baimendu edo-eta komunikatuak eta eragindako langileak GIPUZKOA 2009ko jardun-kodearen arabera
- 10 - **Nº de Exptes Autorizados y/o Comunicados y Personas Afectadas por Regulación de Empleo en BIZKAIA por Ramas de Actividad según CNAE-2009**
Enplegu-erregulazioaren bitartez espediente baimendu edo-eta komunikatuak eta eragindako langileak BIZKAIA 2009ko jardun-kodearen arabera
- 11 - **Nº de Exptes Autorizados y/o Comunicados y Personas Afectadas por Regulación de Empleo en la CAE según Causa por TH - 2025**
Enplegu-erregulazioaren bitartez espediente baimendu edo-eta komunikatuak eta eragindako langileak EAEn kausaren arabera, lurraldeka - 2025
- 12 - **Nº de Exptes Autorizados y/o Comunicados y Personas Afectadas por Regulación de Empleo en la CAE por Comarcas y TH - 2025**
Enplegu-erregulazioaren bitartez espediente baimendu edo-eta komunikatuak eta eragindako langileak EAEn, eskualdeka eta lurraldeka
- 13 - **Nº de Exptes Autorizados y/o Comunicados y Personas Afectadas por Regulación de Empleo en la CAE 2024 / 2025 por mes y TH**
Enplegu-erregulazioaren bitartez 2024 / 2025eko espediente baimendu edo-eta komunikatuak eta eragindako langileak EAEn, hilabeteka eta lurraldeka
- 14 - **Exptes Autorizados y/o Comunicados y Afectados/as por Regulación de Empleo en la CAE por mes - 2014 / 2025**
Enplegu-erregulazioaren bitartez espediente baimendu edo-eta komunikatuak eta eragindako langileak EAEn, hilabeteka - 2014 / 2025
- 15 - **Nº de Exptes Autorizados y/o Comunicados y Personas Afectadas por Regulación de Empleo en la CAE según Rangos de Plantilla por TH - 2025**
Enplegu-erregulazioaren bitartez espediente baimendu edo-eta komunikatuak eta eragindako langileak EAEn plantilla kopuruaren arabera, lurraldeka - 2025
- 16 - **Nº de Exptes Autorizados y/o Comunicados y Personas Afectadas por Regulación de Empleo en la CAE según SA, SL y Otras por TH - 2025**
Enplegu-erregulazioaren bitartez espediente baimendu edo-eta komunikatuak eta eragindako langileak EAEn SA, SL eta bestelako en arabera, lurraldeka - 2025
- 17 - **Nº de Exptes Autorizados y Personas Afectadas por Regulación de Empleo en ALAVA por Municipio**
Enplegu-erregulazioaren bitartez espediente baimenduak eta eragindako langileak ARABAn, herriz herri
- 18 - **Nº de Exptes Autorizados y Personas Afectadas por Regulación de Empleo en GIPUZKOA por Municipio**
Enplegu-erregulazioaren bitartez espediente baimenduak eta eragindako langileak GIPUZKOA, herriz herri
- 19 - **Nº de Exptes Autorizados y Personas Afectadas por Regulación de Empleo en BIZKAIA por Municipio**
Enplegu-erregulazioaren bitartez espediente baimenduak eta eragindako langileak BIZKAIA, herriz herri



Enero 2025 Urtarrila

Nº de Exptes Autorizados y/o Comunicados y Personas Afectadas por Regulación de Empleo en la CAE 2024 / 2025 por mes y TH **2025-01**

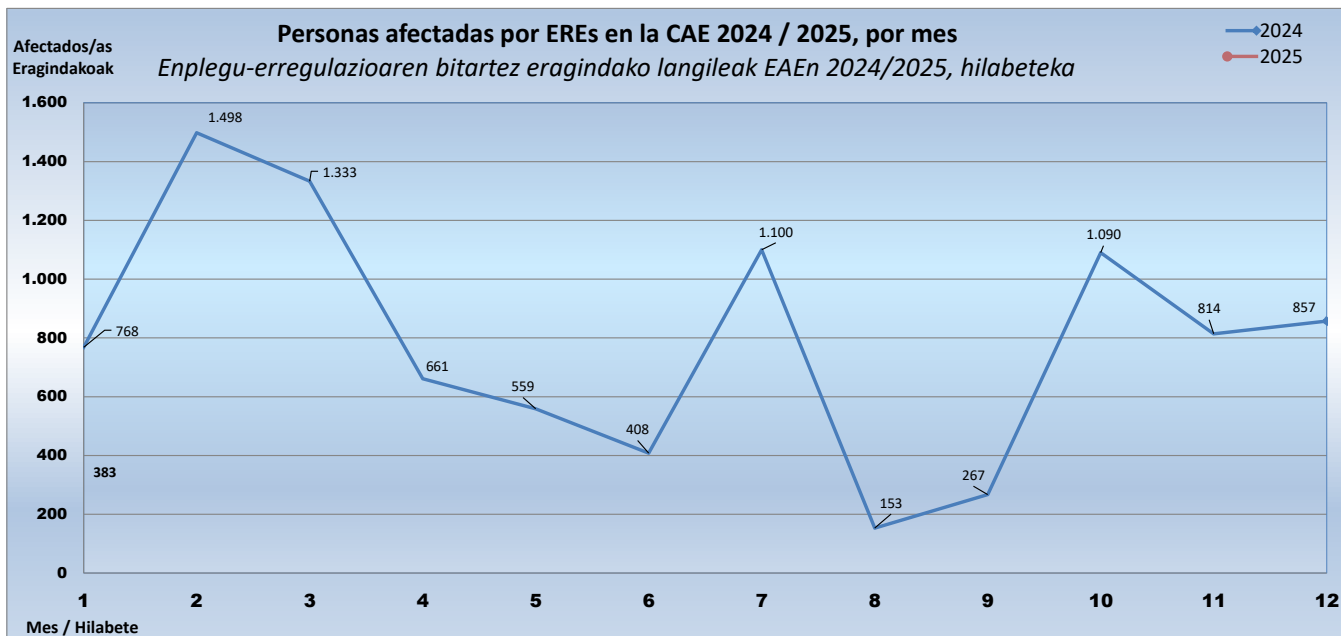
Enplegu-erregulazioaren bitartez 2024/2025eko espediente baimendu edo-eta komunikatuak eta eragindako langileak EAEn, hilabeteka eta lurraldeka

Mes Hilab.	TH LH	NºExptes / Expt zb.			Suspensión / Etendura			Reducción / Murrizketa			Rescisión / Hausketa			Total Afect. / Guztira		
		2024	2025	Δ n/n-1	2024	2025	Δ n/n-1	2024	2025	Δ n/n-1	2024	2025	Δ n/n-1	2024	2025	Δ n/n-1
	Araba	2	5	150,00	200	25	-87,50		6	#DIV/0!		19	#DIV/0!	200	50	-75,00
	Gipuzkoa	9	9		205	54	-73,66	4	82	1.950,00	45	14	-68,89	254	150	-40,94
	Bizkaia	10	14	40,00	307	84	-72,64	3	41	1.266,67	4	58	1.350,00	314	183	-41,72
01	CAE	21	28	33,33	712	163	-77,11	7	129	1.742,86	49	91	85,71	768	383	-50,13

Datos acumulados años 2024-2025 / 2024-2025eko datu metatuak

2025-01

Mes Hilab.	TH LH	NºExptes / Expt zb.			Suspensión / Etendura			Reducción / Murrizketa			Rescisión / Hausketa			Total Afect. / Guztira		
		2024	2025	Δ n/n-1	2024	2025	Δ n/n-1	2024	2025	Δ n/n-1	2024	2025	Δ n/n-1	2024	2025	Δ n/n-1
Total	Araba	39	5	-87,18	2.549	25	-99,02	52	6	-88,46	92	19	-79,35	2.693	50	-98,14
Acumulado	Gipuzkoa	95	9	-90,53	1.730	54	-96,88	212	82	-61,32	453	14	-96,91	2.395	150	-93,74
Guztira	Bizkaia	124	14	-88,71	3.813	84	-97,80	225	41	-81,78	382	58	-84,82	4.420	183	-95,86
Metatuak	CAE	258	28	-89,15	8.092	163	-97,99	489	129	-73,62	927	91	-90,18	9.508	383	-95,97



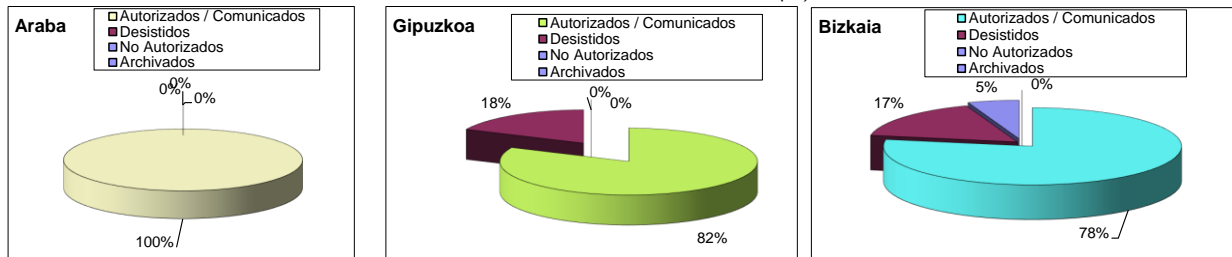


Enplegu-erregulazioaren bitartez 2025eko espedienteak eta eragindako langileak EAEn, hilabeteka eta lurraldeka. Datu metatuak 2025eko urtean

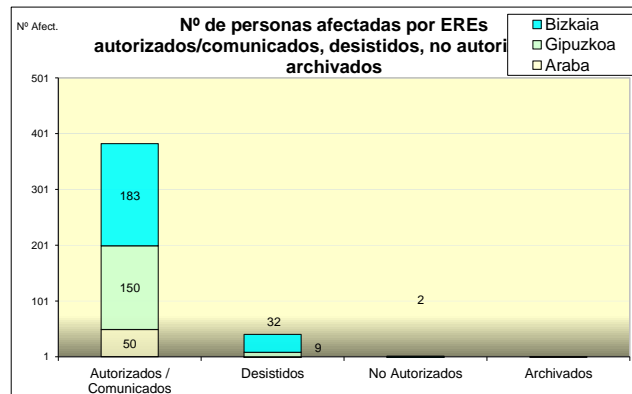
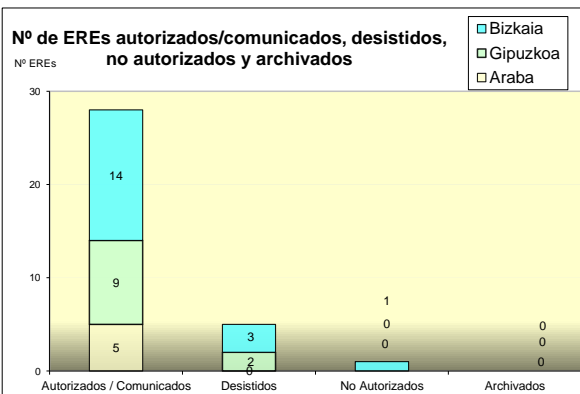
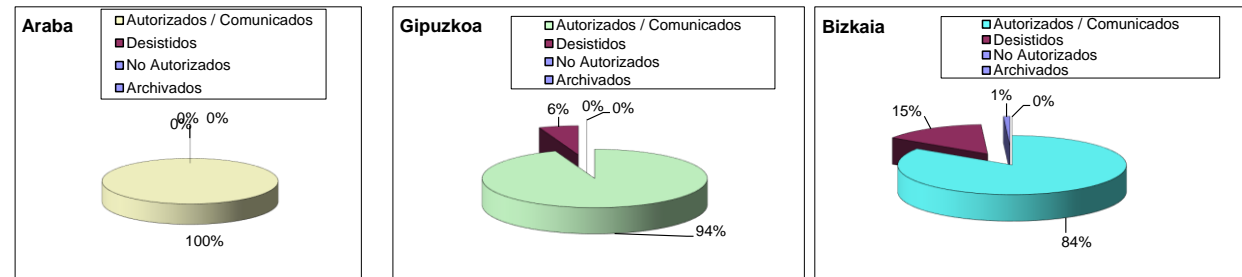
2025-01

Urte	Emaiza	LH	Expt zb.	Etendura	Gizonak	Emakum.	Murrizketa	Gizonak	Emakum.	Hausketa	Gizonak	Emakum.	Guztira	Gizonak	Emakum.	
Año	Resultado	TH	Nº Exptes	Suspensión	TotalH	TotalM	Reducción	TotalH	TotalM	Rescisión	TotalH	TotalM	Total	TotalH	TotalM	
2025	Araba		5	25	24	1	6	5	1	19	18	1	50	47	3	
	Gipuzkoa		9	54	44	10	82	55	27	14	5	9	150	104	46	
	Bizkaia		14	84	69	15	41	21	20	58	11	47	183	101	82	
	Autorizado y/o Comunicado	CAE	28	163	137	26	129	81	48	91	34	57	383	252	131	
	Araba															
	Gipuzkoa		2					9		9				9	9	
	Bizkaia		3	26	23	3	6	6						32	29	3
	Desistidos	CAE	5	26	23	3	15	6	9					41	29	12
	Araba															
	Gipuzkoa															
	Bizkaia		1								2	2		2		2
	No Autorizados	CAE	1								2	2		2		2
Araba																
Gipuzkoa																
Bizkaia																
Archivados	CAE															
Total	Total	Araba	5	25	24	1	6	5	1	19	18	1	50	47	3	
Acum.	Total	Gipuzkoa	11	54	44	10	91	55	36	14	5	9	159	104	55	
Año	Total	Bizkaia	18	110	92	18	47	27	20	60	11	49	217	130	87	
2025	TOTAL	CAE	34	189	160	29	144	87	57	93	34	59	426	281	145	

Nº de EREs en la CAE. Datos acumulados año 2025 / 2025eko datu metatuak (%)



Nº de Personas Afectadas por EREs en la CAE. Datos acumulados año 2023 / 2023ko datu metatuak (%)





Expedientes de regulación de empleo Autorizados / Comunicados y Personas Afectadas por Regulación de Empleo en la CAE en 2025 por mes y TH
Enplegu-erregulazioaren bitartez 2025eko espediente baimendu eta/edo komunikatuak eta eragindako langileak EAEn, hilabeteka eta lurraldeka

Mes Hilab.	TH LH	NºExptes Expt zb.	Suspensión Etendura	H. G.	M. E.	Reducción Murrizketa	H. G.	M. E.	Rescisión Hausketa	H. G.	M. E.	Total Afect. Guztira	Hombres Gizonak	Mujeres Emakumeak
	Araba	5	25	24	1	6	5	1	19	18	1	50	47	3
	Gipuzkoa	9	54	44	10	82	55	27	14	5	9	150	104	46
	Bizkaia	14	84	69	15	41	21	20	58	11	47	183	101	82
1	CAE	28	163	137	26	129	81	48	91	34	57	383	252	131
2	CAE													
3	CAE													
4	CAE													
5	CAE													
6	CAE													
7	CAE													
8	CAE													
9	CAE													
10	CAE													
11	CAE													
12	CAE													

Datos acumulados año 2025 / 2025eko datu metatuak

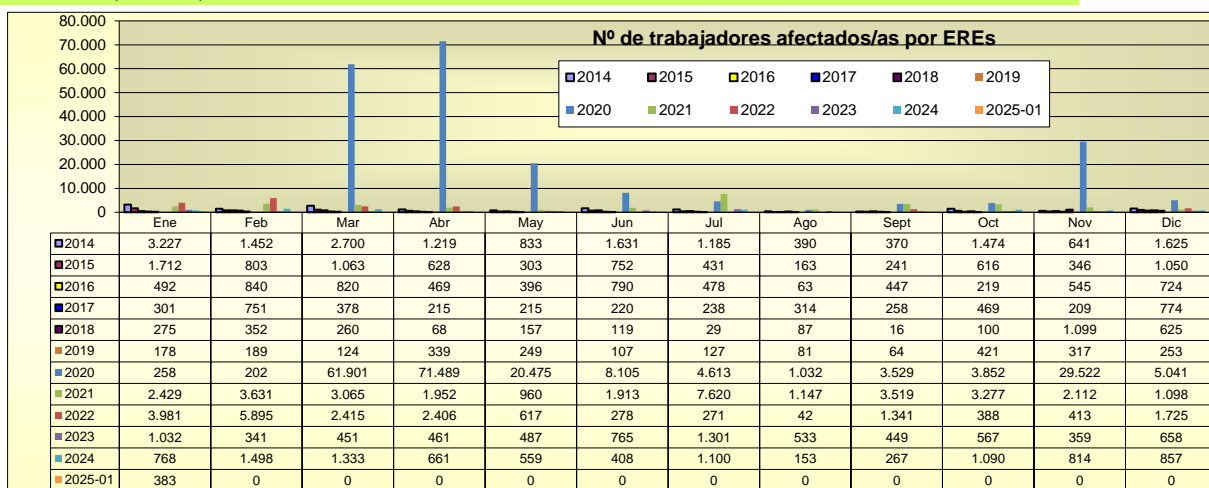
2025-01

Año Urte	TH LH	NºExptes Expt zb.	Suspensión Etendura	H. G.	M. E.	Reducción Murrizketa	H. G.	M. E.	Rescisión Hausketa	H. G.	M. E.	Total Afect. Guztira	Hombres Gizonak	Mujeres Emakumeak
Total	Araba	5	25	24	1	6	5	1	19	18	1	50	47	3
Acumula	Gipuzkoa	9	54	44	10	82	55	27	14	5	9	150	104	46
Guztira	Bizkaia	14	84	69	15	41	21	20	58	11	47	183	101	82
Metatua	CAE	28	163	137	26	129	81	48	91	34	57	383	252	131



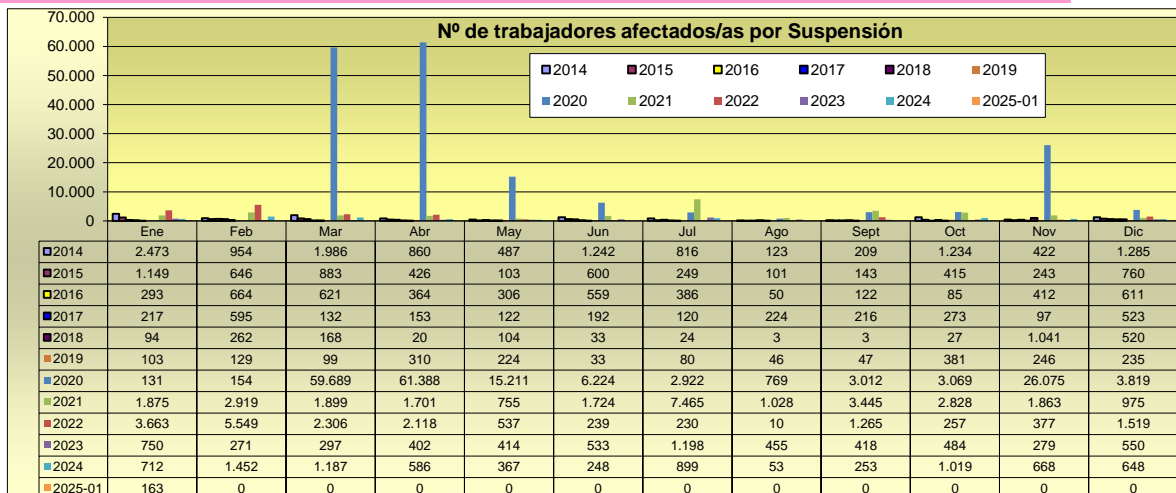
Nº de trabajadores afectados/as *Eragindako langileak EAEn (Guztira)*

	Ene	Feb	Mar	Abr	May	Jun	Jul	Ago	Sept	Oct	Nov	Dic	Total	% Acumulado
2014	3.227	1.452	2.700	1.219	833	1.631	1.185	390	370	1.474	641	1.625	16.747	
2015	1.712	803	1.063	628	303	752	431	163	241	616	346	1.050	8.108	-51,59
2016	492	840	820	469	396	790	478	63	447	219	545	724	6.283	-22,51
2017	301	751	378	215	215	220	238	314	258	469	209	774	4.342	-30,89
2018	275	352	260	68	157	119	29	87	16	100	1.099	625	3.187	-26,60
2019	178	189	124	339	249	107	127	81	64	421	317	253	2.449	-23,16
2020	258	202	61.901	71.489	20.475	8.105	4.613	1.032	3.529	3.852	29.522	5.041	210.019	8475,70
2021	2.429	3.631	3.065	1.952	960	1.913	7.620	1.147	3.519	3.277	2.112	1.098	32.723	-84,42
2022	3.981	5.895	2.415	2.406	617	278	271	42	1.341	388	413	1.725	19.772	-39,58
2023	1.032	341	451	461	487	765	1.301	533	449	567	359	658	7.404	-62,55
2024	768	1.498	1.333	661	559	408	1.100	153	267	1.090	814	857	9.508	28,42
2025-01	383												383	-95,97
mes anterior	-55,31	-100,00												
mes año ant	-50,13	-100,00												



Nº de Trabajadores afectados por Suspensión *Eragindako langileak EAEn (Etadura)*

	Ene	Feb	Mar	Abr	May	Jun	Jul	Ago	Sept	Oct	Nov	Dic	Total	% Acumulado
2014	2.473	954	1.986	860	487	1.242	816	123	209	1.234	422	1.285	12.091	
2015	1.149	646	883	426	103	600	249	101	143	415	243	760	5.718	-52,71
2016	293	664	621	364	306	559	386	50	122	85	412	611	4.473	-21,77
2017	217	595	132	153	122	192	120	224	216	273	97	523	2.864	-35,97
2018	94	262	168	20	104	33	24	3	3	27	1.041	520	2.299	-19,73
2019	103	129	99	310	224	33	80	46	47	381	246	235	1.933	-15,92
2020	131	154	59.689	61.388	15.211	6.224	2.922	769	3.012	3.069	26.075	3.819	182.463	9339,37
2021	1.875	2.919	1.899	1.701	755	1.724	7.465	1.028	3.445	2.828	1.863	975	28.477	-84,39
2022	3.663	5.549	2.306	2.118	537	239	230	10	1.265	257	377	1.519	18.070	-36,55
2023	750	271	297	402	414	533	1.198	455	418	484	279	550	6.051	-66,51
2024	712	1.452	1.187	586	367	248	899	53	253	1.019	668	648	8.092	33,73
2025-01	163												163	-97,99
mes anterior	-74,85	-100,00												
mes año ant	-77,11	-100,00												





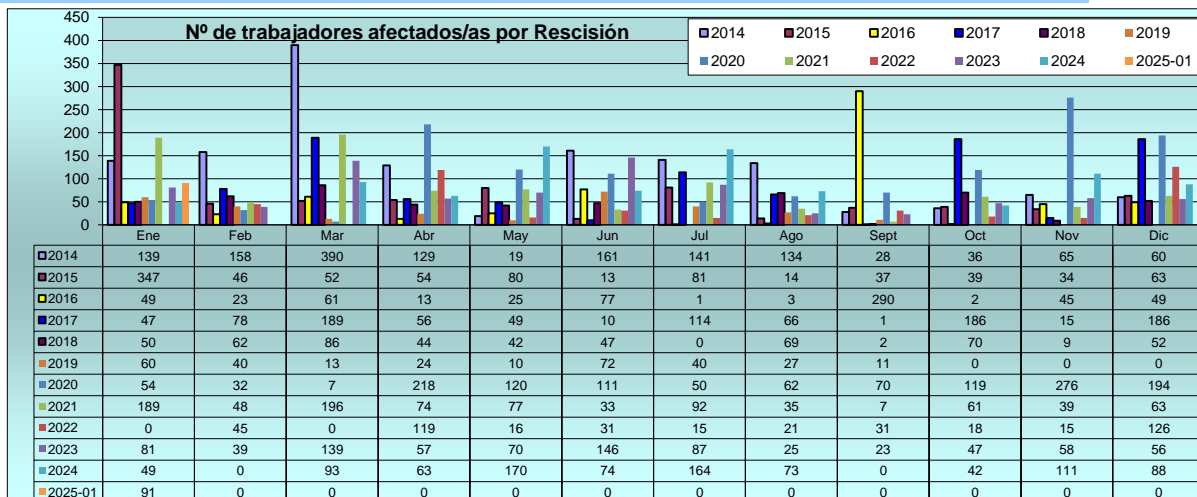
Nº de Trabajadores afectados por Reducción de jornada *Eragindako langileak EAEn (Murrizketa)*

	Ene	Feb	Mar	Abr	May	Jun	Jul	Ago	Sept	Oct	Nov	Dic	Total	% Acumulado
2014	216	111	128	148	120	139	101	48	61	162	69	227	1.530	
2015	150	153	138	92	65	154	91	10	35	132	88	64	1.172	-23,40
2016	37	78	57	6	44	18	4	24	41	10	97	65	481	-58,96
2017	131	28	6	4	11	39	5	15	11	3	49	53	355	-26,20
2018	15	20	12	5	15	2	7	8	6	40	71	18	219	-38,31
2019	73	16	2.205	9.883	5.144	1.770	1.641	201	447	664	3.171	1.028	26.243	11883,11
2020	73	16	2.205	9.883	5.144	1.770	1.641	201	447	664	3.171	1.028	26.243	
2021	365	664	970	177	128	156	63	84	67	388	210	60	3.332	-87,30
2022	318	301	109	169	64	8	26	11	45	113	21	80	1.265	-62,03
2023	201	31	15	2	3	86	16	53	8	36	22	52	525	-58,50
2024	7	46	53	12	22	86	37	27	14	29	35	121	489	-6,86
2025-01	129												129	-73,62
mes anterior	6,61	-100,00												
mes año ant.	1742,86	-100,00												



Nº de Trabajadores afectados por Rescisión *Eragindako langileak EAEn (Hausketa)*

	Ene	Feb	Mar	Abr	May	Jun	Jul	Ago	Sept	Oct	Nov	Dic	Total	% Acumulado
2014	139	158	390	129	19	161	141	134	28	36	65	60	1.460	
2015	347	46	52	54	80	13	81	14	37	39	34	63	860	-41,10
2016	49	23	61	13	25	77	1	3	290	2	45	49	638	-25,81
2017	47	78	189	56	49	10	114	66	1	186	15	186	997	56,27
2018	50	62	86	44	42	47	69	2	70	9	52	52	533	-46,54
2019	60	40	13	24	10	72	40	27	11	11	0	0	297	-44,28
2020	54	32	7	218	120	111	50	62	70	119	276	194	1.313	342,09
2021	189	48	196	74	77	33	92	35	7	61	39	63	914	-30,39
2022	0	45	0	119	16	31	15	21	31	18	15	126	437	-52,19
2023	81	39	139	57	70	146	87	25	23	47	58	56	828	89,47
2024	49	0	93	63	170	74	164	73	0	42	111	88	927	11,96
2025-01	91												91	-90,18
mes anterior	3,41	-100,00												
mes año ant	85,71													





Nº de Exptes de Regulación de Empleo Autorizados y/o Comunicados en la CAE en 2025 por mes, TH y Tipo

Enplegu-erregulazioaren bitartez 2025eko espediente baimendu edo/eta komunikatuak EAEn, hilabeteka, lurraldeka eta motaren arabera

Mes Hilab.	TH LH	Nº Exptes Total Expt zb.	Suspensión Etendura	Reducción Murrizketa	Rescisión Hausketa
	Araba	5	2	1	2
	Gipuzkoa	9	3	5	1
	Bizkaia	14	8	2	4
1	CAE	28	13	8	7
	Araba				
	Gipuzkoa				
	Bizkaia				
2	CAE				
	Araba				
	Gipuzkoa				
	Bizkaia				
3	CAE				
	Araba				
	Gipuzkoa				
	Bizkaia				
4	CAE				
	Araba				
	Gipuzkoa				
	Bizkaia				
5	CAE				
	Araba				
	Gipuzkoa				
	Bizkaia				
6	CAE				
	Araba				
	Gipuzkoa				
	Bizkaia				
7	CAE				
	Araba				
	Gipuzkoa				
	Bizkaia				
8	CAE				
	Araba				
	Gipuzkoa				
	Bizkaia				
9	CAE				
	Araba				
	Gipuzkoa				
	Bizkaia				
10	CAE				
	Araba				
	Gipuzkoa				
	Bizkaia				
11	CAE				
	Araba				
	Gipuzkoa				
	Bizkaia				
12	CAE				

Datos acumulados año 2025 / 2025eko datu metatuak

2025-01

Mes Hilab.	TH LH	Nº Exptes Total Expt zb.	Suspensión Etendura	Reducción Murrizketa	Rescisión Hausketa
Total	Araba	5	2	1	2
Acumulado	Gipuzkoa	9	3	5	1
Guztira	Bizkaia	14	8	2	4
Metatuak	CAE	28	13	8	7



Nº de EREs autorizados y/o comunicados

Baimendutako espedienteak (Guztira)

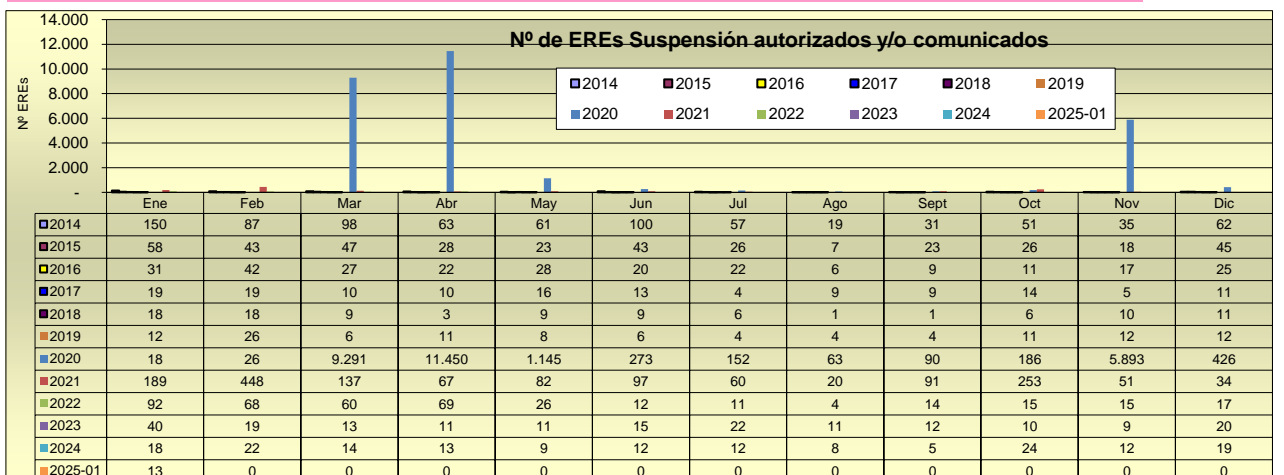
	Ene	Feb	Mar	Abr	May	Jun	Jul	Ago	Sept	Oct	Nov	Dic	Total	%Acum.
2014	251	160	163	119	119	148	103	45	52	88	64	122	1.434	
2015	95	75	73	55	52	65	56	14	41	57	37	75	695	-51,53
2016	54	62	45	36	48	40	35	9	21	23	27	46	446	-35,83
2017	37	33	28	16	28	21	12	14	14	22	17	24	266	-40,36
2018	34	31	17	10	17	17	8	6	4	11	16	16	187	-29,70
2019	20	33	10	14	11	13	8	10	9	14	18	13	173	-7,49
2020	30	30	9.395	11.959	1.508	406	242	86	128	281	6.112	513	30.690	17639,88
2021	228	522	188	91	99	112	75	26	96	294	83	44	1.858	-93,95
2022	123	83	72	107	37	19	18	9	18	25	22	32	565	-69,59
2023	46	25	23	13	18	26	30	19	15	17	17	27	276	-51,15
2024	21	27	28	16	15	25	25	13	7	30	20	31	258	-6,52
2025-01	28												28	-89,15
mes anterior	-9,68	-100,00												
mes año ant.	33,33	-100,00												



Nº de EREs de Suspensión autorizados y/o comunicados

Baimendutako espedienteak (Etadura)

	Ene	Feb	Mar	Abr	May	Jun	Jul	Ago	Sept	Oct	Nov	Dic	Total	%Acum.
2014	150	87	98	63	61	100	57	19	31	51	35	62	814	
2015	58	43	47	28	23	43	26	7	23	26	18	45	387	-52,46
2016	31	42	27	22	28	20	22	6	9	11	17	25	260	-32,82
2017	19	19	10	10	16	13	4	9	9	14	5	11	139	-46,54
2018	18	18	9	3	9	9	6	1	1	6	10	11	101	-27,34
2019	12	26	6	11	8	6	4	4	4	11	12	12	116	14,85
2020	18	26	9.291	11.450	1.145	273	152	63	90	186	5.893	426	29.013	24911,21
2021	189	448	137	67	82	97	60	20	91	253	51	34	1.529	-94,73
2022	92	68	60	69	26	12	11	4	14	15	15	17	403	-73,64
2023	40	19	13	11	11	15	22	11	12	10	9	20	193	-52,11
2024	18	22	14	13	9	12	12	8	5	24	12	19	168	-12,95
2025-01	13												13	-92,26
mes anterior	-31,58	-100,00												
mes año ant.	-27,78	-100,00	-100,00	-100,00	-100,00	-100,00	-100,00	-100,00	-100,00	-100,00	-100,00	-100,00		

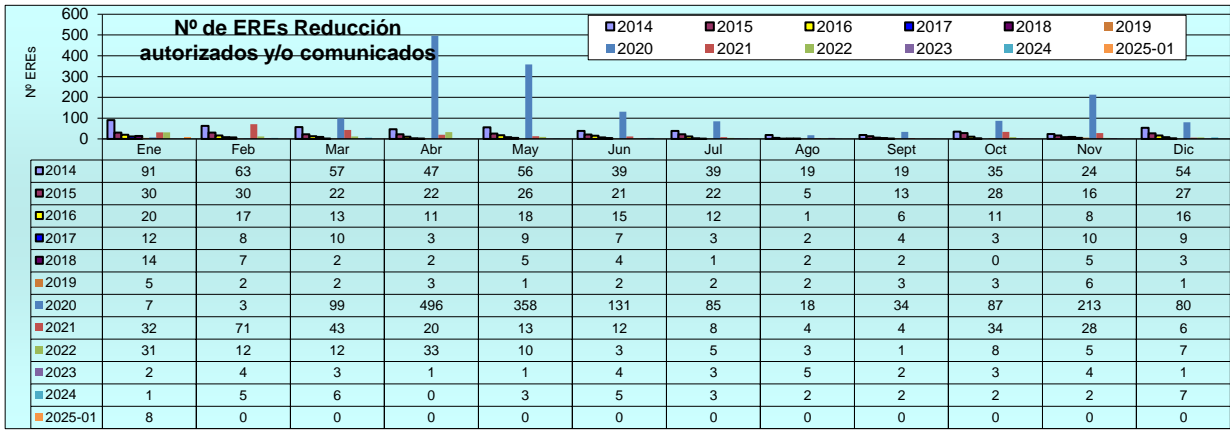




Nº de EREs de Reducción autorizados y/o comunicados

Baimendutako espedienteak (Murrizketa)

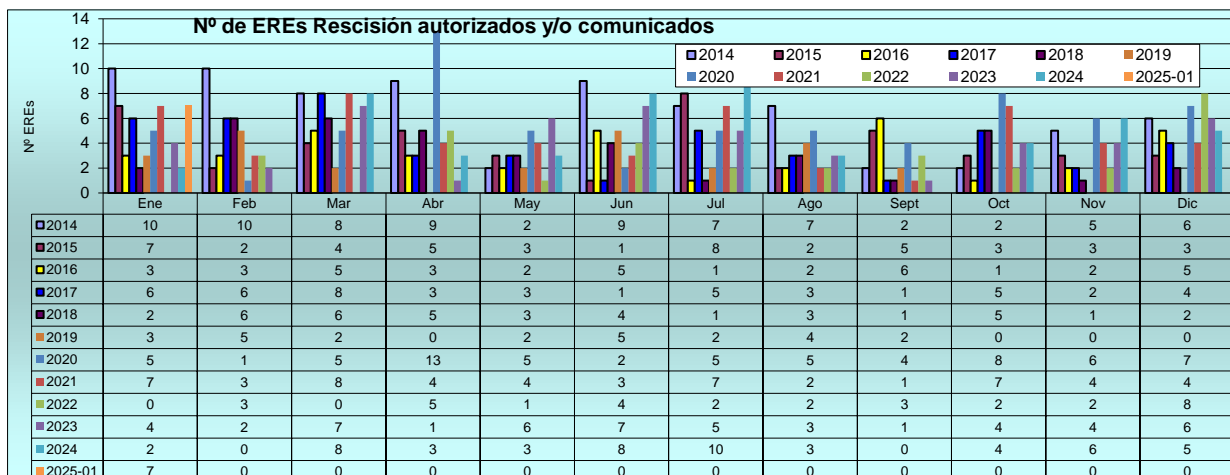
	Ene	Feb	Mar	Abr	May	Jun	Jul	Ago	Sept	Oct	Nov	Dic	Total	%Acum.	
2014	91	63	57	47	56	39	39	19	19	35	24	54	543		
2015	30	30	22	22	26	21	22	5	13	28	16	27	262	-51,75	
2016	20	17	13	11	18	15	12	1	6	11	8	16	148	-43,51	
2017	12	8	10	3	9	7	3	2	4	3	10	9	80	-45,95	
2018	14	7	2	2	5	4	1	2	2		5	3	47	-41,25	
2019	5	2	2	3	1	2	2	2	3	3	6	1	32	-31,91	
2020	7	3	99	496	358	131	85	18	34	87	213	80	1.611	4934,38	
2021	32	71	43	20	13	12	8	4	4	34	28	6	275	-82,93	
2022	31	12	12	33	10	3	5	3	1	8	5	7	130	-52,73	
2023	2	4	3	1	1	4	3	5	2	3	4	1	33	-74,62	
2024	1	5	6		3	5	3	2	2	2	2	7	38	15,15	
2025-01	8												8	-78,95	
mes anterior	14,29	-100,00													
mes año ant.	700,00	-100,00													



Nº de EREs de Rescisión autorizados y/o comunicados

Baimendutako espedienteak (Hausketa)

	Ene	Feb	Mar	Abr	May	Jun	Jul	Ago	Sept	Oct	Nov	Dic	Total	%Acum.	
2014	10	10	8	9	2	9	7	7	2	2	5	6	77		
2015	7	2	4	5	3	1	8	2	5	3	3	3	46	-40,26	
2016	3	3	5	3	2	5	1	2	6	1	2	5	38	-17,39	
2017	6	6	8	3	3	1	5	3	1	5	2	4	47	23,68	
2018	2	6	6	5	3	4	1	3	1	5	1	2	39	-17,02	
2019	3	5	2	2	2	5	2	4	2				25	-35,90	
2020	5	1	5	13	5	2	5	5	4	8	6	7	66	164,00	
2021	7	3	8	4	4	3	7	2	1	7	4	4	54	-18,18	
2022		3		5	1	4	2	2	3	2	2	8	32	-40,74	
2023	4	2	7	1	6	7	5	3	1	4	4	6	50	56,25	
2024	2		8	3	3	8	10	3		4	6	5	52	4,00	
2025-01	7												7	-86,54	
mes anterior	40,00	-100,00													
mes año ant.	250,00														





Exptes. ETOP Autorizados-Comunicados / Acordados y Personas Afectadas en la CAE en 2025 (exceptuados exptes Fuerza Mayor)

EAEn izandako ETOP enplegu-erregulazioko espedienteak, eragindako langileak eta hitzartutako en portzentaia ("ezinbesteko" espedienteak izan ezik) - 2025 2025-01

Mes Hilab.	Territorio Lurralde	Nº Exptes			Afectados/as Suspensión			Afectados/as Reducción			Afectados/as Rescisión			Afectados/as Total		
		Autorizados	Acordados	%	Autorizados	Acordados	%	Autorizados	Acordados	%	Autorizados	Acordados	%	Autorizados	Acordados	%
1	Alava	5	2	40,00	25	16	64,00	6	6	100,00	19			50	22	44,00
	Gipuzkoa	8	6	75,00	42	42	100,00	82	35	42,68	14			138	77	55,80
	Bizkaia	10	4	40,00	42	11	26,19	41	41	100,00	58	7	12,07	141	59	41,84
	CAE	23	12	52,17	109	69	63,30	129	82	63,57	91	7	7,69	329	158	48,02
2	Alava															
	Gipuzkoa															
	Bizkaia															
	CAE															
3	Alava															
	Gipuzkoa															
	Bizkaia															
	CAE															
4	Alava															
	Gipuzkoa															
	Bizkaia															
	CAE															
5	Alava															
	Gipuzkoa															
	Bizkaia															
	CAE															
6	Alava															
	Gipuzkoa															
	Bizkaia															
	CAE															
7	Alava															
	Gipuzkoa															
	Bizkaia															
	CAE															
8	Alava															
	Gipuzkoa															
	Bizkaia															
	CAE															
9	Alava															
	Gipuzkoa															
	Bizkaia															
	CAE															
10	Alava															
	Gipuzkoa															
	Bizkaia															
	CAE															
11	Alava															
	Gipuzkoa															
	Bizkaia															
	CAE															
12	Alava															
	Gipuzkoa															
	Bizkaia															
	CAE															

ETOP

Año Urte	Territorio Lurralde	Nº Exptes			Afectados/as Suspensión			Afectados/as Reducción			Afectados/as Rescisión			Afectados/as Total		
		Autorizados	Acordados	%	Autorizados	Acordados	%	Autorizados	Acordados	%	Autorizados	Acordados	%	Autorizados	Acordados	%
Total	Alava	5	2	40,00	25	16	64,00	6	6	100,00	19			50	22	44,00
Acumulad	Gipuzkoa	8	6	75,00	42	42	100,00	82	35	42,68	14			138	77	55,80
Guztira	Bizkaia	10	4	40,00	42	11	26,19	41	41	100,00	58	7	12,07	141	59	41,84
Metatuak	CAE	23	12	52,17	109	69	63,30	129	82	63,57	91	7	7,69	329	158	48,02

Expedientes de Regulación de Empleo Autorizados por causa de Fuerza Mayor y personas afectadas en 2025 en la CAE

Zinbesteko kausa dela-eta 2025eko baimendu edo/eta komunikatutako enplegu-espedienteak EAEn *

FUERZA MAYOR

TH	Nº Exptes	Suspensión	SusHo	SusMu	Reducción	RedHo	RedMu	Rescisión	ResciHo	ResciMu	Total	TotalH	TotalM
Alava													
Gipuzkoa	1	12	12								12	12	
Bizkaia	4	42	39	3							42	39	3
CAE	5	54	51	3							54	51	3

Datos Exptes. Autorizados-Comunicados acumulados año 2025 / 2025eko datu metatuak

Año Urte	TH LH	Nº Exptes Expt zb.	Suspensión Etadura	Hombres Gizonak		Mujeres Emakum.		Reducción Murrizketa	Hombres Gizonak		Mujeres Emakum.		Rescisión Hausketa	Hombres Gizonak		Mujeres Emakum.		Total Afect. Guztira	Hombres Gizonak		Mujeres Emakumeak	
				Gizonak	Emakum.	Gizonak	Emakum.		Gizonak	Emakum.	Gizonak	Emakum.		Gizonak	Emakum.	Gizonak	Emakum.					
Total	Araba	5	25	24	1	6	5	1	19	18	1	50	47	3								
Acumulad	Gipuzkoa	9	54	44	10	82	55	27	14	5	9	150	104	46								
Guztira	Bizkaia	14	84	69	15	41	21	20	58	11	47	183	101	82								
Metatuak	CAE	28	163	137	26	129	81	48	91	34	57	383	252	131								


Nº de Exptes Autorizados y/o Comunicados / Acordados en la CAE en 2025 exceptuados exptes Fuerza Mayor
EAE izandako enplegu-erregulazioko espedienteak eta hitzartutako enplegu-erregulazioko espedienteak ("ezinbesteko" espedienteak izan ezik) - 2025
2025-01

Mes Hilab.	Territorio Lurralde	Nº Exptes Suspensión			Nº exptes. Reducción			Nº exptes. Rescisión			Nº exptes. TOTAL		
		Autorizados	Acordados	%	Autorizados	Acordados	%	Autorizados	Acordados	%	Autorizados	Acordados	%
1	Alava	2	1	50,00	1	1	100,00	2			5	2	40,00
	Gipuzkoa	2	2	100,00	5	4	80,00	1			8	6	75,00
	Bizkaia	4	1	25,00	2	2	100,00	4	1	25,00	10	4	40,00
	CAE	8	4	50,00	8	7	87,50	7	1	14,29	23	12	52,17
2	Alava												
	Gipuzkoa												
	Bizkaia												
	CAE												
3	Alava												
	Gipuzkoa												
	Bizkaia												
	CAE												
4	Alava												
	Gipuzkoa												
	Bizkaia												
	CAE												
5	Alava												
	Gipuzkoa												
	Bizkaia												
	CAE												
6	Alava												
	Gipuzkoa												
	Bizkaia												
	CAE												
7	Alava												
	Gipuzkoa												
	Bizkaia												
	CAE												
8	Alava												
	Gipuzkoa												
	Bizkaia												
	CAE												
9	Alava												
	Gipuzkoa												
	Bizkaia												
	CAE												
10	Alava												
	Gipuzkoa												
	Bizkaia												
	CAE												
11	Alava												
	Gipuzkoa												
	Bizkaia												
	CAE												
12	Alava												
	Gipuzkoa												
	Bizkaia												
	CAE												

Datos acumulados año 2025 / 2025eko datu metatuak
ETOP

Mes Hilab.	Territorio Lurralde	Nº Exptes Suspensión			Nº exptes. Reducción			Nº exptes. Rescisión			Nº exptes. TOTAL		
		Autorizados	Acordados	%	Autorizados	Acordados	%	Autorizados	Acordados	%	Autorizados	Acordados	%
Total	Alava	2	1	50,00	1	1	100,00	2			5	2	40,00
Acumulado	Gipuzkoa	2	2	100,00	5	4	80,00	1			8	6	75,00
Guztira	Bizkaia	4	1	25,00	2	2	100,00	4	1	25,00	10	4	40,00
Metatua	CAE	8	4	50,00	8	7	87,50	7	1	14,29	23	12	52,17

FUERZA MAYOR / EZINBESTEKO KAUSA
EREs Autorizados por causa de Fuerza Mayor en la CAE en 2025
Ezinbesteko kausa dela-eta EAEEn baimendutako enplegu-espedienteak - 2025

TH	Suspensión	Reducción	Rescisión	Nº Exp. Total
Alava				
Gipuzkoa	1			1
Bizkaia	4			4
CAE	5			5

TOTAL / GUZTIRA
EREs Autorizados/Comunicados 2025 por TH, según Tipo
Enplegu-erregulazioaren bitartez baimendutako espedienteak, lurraldeka - 2025

TH	Suspensión	Reducción	Rescisión	Nº Exp.Total
Alava	2	1	2	5
Gipuzkoa	3	5	1	9
Bizkaia	8	2	4	14
CAE	13	8	7	28

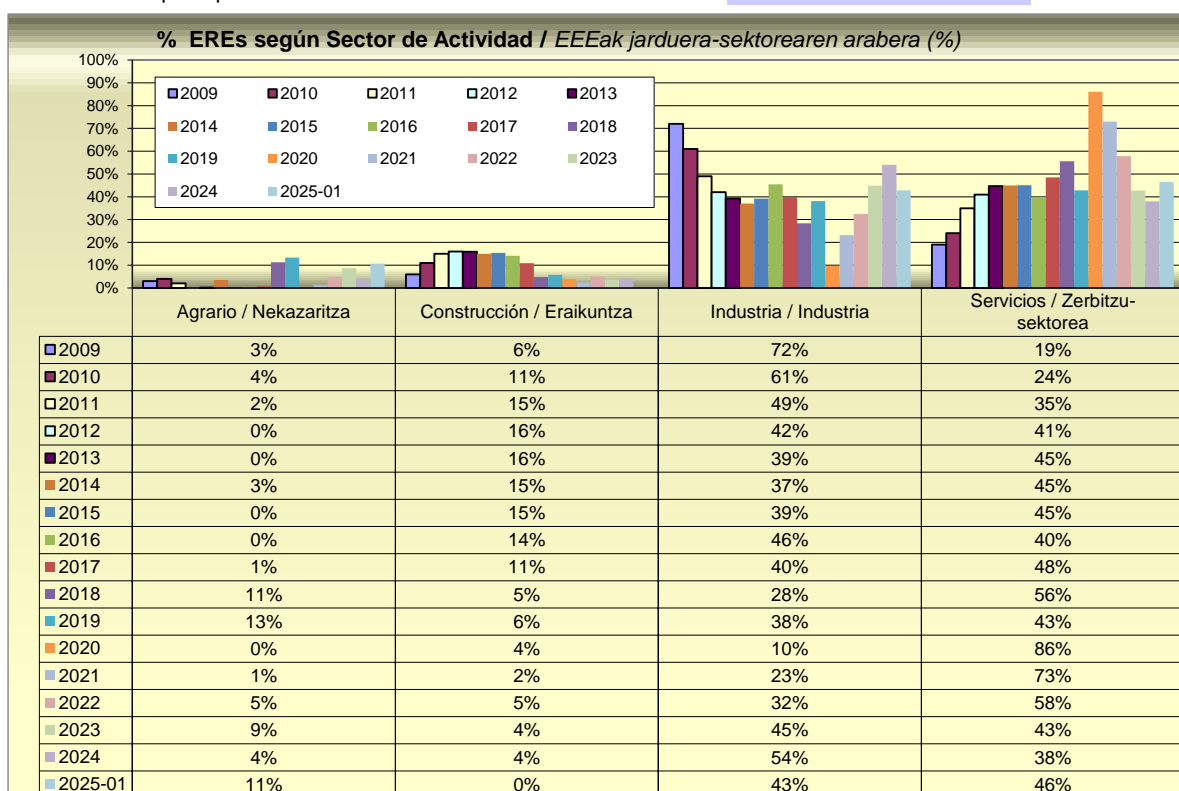


Expedientes de Regulación de Empleo Autorizados y/o Comunicados y afectados/as por TH y Sector de Actividad Económica en la CAE en 2025

Enplegu-erregulazioaren bitartez 2025eko espediente baimendu edo-eta komunikatuak eta eragindako langileak EAEn, lurraldeka eta sektor ekonomikoaren arabera

Sector Actividad	TH	Nº Exptes	Suspensión	Reducción	Rescisión	TOTAL
Nekazaritza	Araba					
	Gipuzkoa	1	12			12
	Bizkaia	2	28			28
	CAE	3	40			40
Eraikuntza	Alava					
	Gipuzkoa					
	Bizkaia					
	CAE					
Industria	Alava	4	25	6	6	37
	Gipuzkoa	3	26	69		95
	Bizkaia	5	31	13	23	67
	CAE	12	82	88	29	199
Zerbitzuak	Alava	1			13	13
	Gipuzkoa	5	16	13	14	43
	Bizkaia	7	25	28	35	88
	CAE	13	41	41	62	144
GUZTIRA	Alava	5	25	6	19	50
	Gipuzkoa	9	54	82	14	150
	Bizkaia	14	84	41	58	183
TOTAL	CAE	28	163	129	91	383
Agrario (%)		10,71	24,54			10,44
Construcción (%)						
Industria (%)		42,86	50,31	68,22	31,87	51,96
Servicios (%)		46,43	25,15	31,78	68,13	37,60
TOTAL (%)		100,00	100,00	100,00	100,00	100,00

Análisis sector de actividad Expedienteak sektor ekonomikoaren arabera (%)
% Nº exptes. por sector de actividad 2025 2009 / 2025-01



Fuente: Dirección de Trabajo y Seguridad Social / Iturria: Lan eta Gizarte Segurantzazuzendaritza

https://www.euskadi.eus/web01-s2lanju/es/contenidos/informacion/estadistica/trabajo/es_esttraba/index.shtml#empleo



Nº de Exptes Autorizados y/o Comunicados y Personas Afectadas por Regulación de Empleo en la CAE por Ramas de Actividad según CNAE-2009

Enplegu-erregulazioaren bitartez espediente baimendu edo-eta komunikatuak eta eragindako langileak EAEn 2009ko jardun-kodearen arabera

2025-01

Actividad Jarduera	NºExptes Expt zb.	Suspensión Etendura	Hombres		Mujeres		Reducción Murrizketa	Hombres		Mujeres		Rescisión Hausketa	Hombres		Mujeres		Total Afect. Guztira	Hombres		Mujeres	
			Gizonak	Emakum.	Gizonak	Emakum.		Gizonak	Emakum.	Gizonak	Emakum.		Gizonak	Emakum.	Gizonak	Emakum.					
A- Agropesquero	3	40	40														40	40			
B- Industria Extractiva																					
C-10,11,12 Ind alimentación,bebida y tabaco	2					6	5	1	23	1	22						29	6	23		
C-13,14,15 Ind textil, cuero y calzado																					
C-16,17 Ind madera y papel	1	9	8	1													9	8	1		
C-18 Artes gráficas																					
C-19,20,21,22,23 Ind petróleo, química, farmacia, caucho, plástico y prod minerales	1	6	6														6	6			
C-24,25 Metalurgia y fab. prod metálic	5	60	52	8	26	21	5	6	5	1						92	78	14			
C-26,27 Fab. prod inform y elect	1	4	4														4	4			
C-28 Fab. maquinaria	1	3	3			9	6	3									12	9	3		
C-29,30 Fab vehiculos																					
C-31Fab. muebles	1				47	31	16										47	31	16		
C-32,33 Otras ind manufact y Rep. maquinaria																					
D-35 Suministro Energía																					
E-36,37,38,39 Suministro agua,saneamiento,gestión residuos																					
F-41,42,43 Construcción																					
G-45 Venta y reparac vehiculos	1	4	4														4	4			
G-46 Comercio por Mayor																					
G-47 Comercio por menor	2				11	5	6										11	5	6		
H-49 Transporte terrestre	1	10	7	3													10	7	3		
H-50 Transp marítimo																					
H-51 Transp aéreo																					
H-52 Almacenamiento y Activs. anexas transp																					
H-53 Actvs postales y correos																					
I-55,56 Hostelería	4	16	7	9				42	11	31							58	18	40		
J-58,59,60 Edición, Activs cine, video, musica, tv, radio																					
J-61 Telecomunicaciones																					
J-62 Actvs Informáticas																					
J-63 Servicios Información																					
K-64,65,66 Activs financieras y seguros																					
K-68 Activs inmobiliarias																					
M-69-75 Activs Profesionales, científicas y técnicas	1				28	13	15										28	13	15		
N-77-82 Activs admvtvas, y servs auxiliares	2	11	6	5				13	13								24	19	5		
O-84 Admon Pública, Defensa y Seg Social																					
P-85 Educación	1							7	4	3							7	4	3		
Q-86,87,88 Activs. Sanitarias y Servs. sociales	1				2		2										2		2		
R-90,91,92,93 Activs. Artísticas, recreativas y de entrenamiento																					
S-94,95,96 Otros Servicios																					
T-97,98 Activs. de los Hogares: empleadores domésticos, bienes y servicios																					
U-99 Activs. Organizaciones y Organismos extraterritoriales																					
TOTAL CAE	28	163	137	26	129	81	48	91	34	57	383	252	131								


Nº de Exptes Autorizados y/o Comunicados y Personas Afectadas por Regulación de Empleo en ÁLAVA por Ramas de Actividad según CNAE-2009
Enplegu-erregulazioaren bitartez espediente baimendu edo-eta komunikatuak eta eragindako langileak ARABAn 2009ko jardun-kodearen arabera
2025-01

Actividad Jarduera	NºExptes Expt zb.	Suspensión Etendura	Hombres		Mujeres		Rescisión			Total Afect.				
			Gizonak	Emakum.	Reducción Murrizketa	Hombres Gizonak	Mujeres Emakum.	Hausketa	Hombres Gizonak	Mujeres Emakum.	Guztira	Hombres Gizonak	Mujeres Emakumeak	
A- Agropesquero														
B- Industria Extractiva														
C-10,11,12 Ind alimentación,bebida y tabaco	1					6	5	1				6	5	1
C-13,14,15 Ind textil, cuero y calzado														
C-16,17 Ind madera y papel	1	9		8	1							9	8	1
C-18 Artes gráficas														
C-19,20,21,22,23 Ind petróleo, química, farmacia, caucho, plástico y prod minerales														
C-24,25 Metalurgia y fab. prod metálic	2	16		16					6	5	1	22	21	1
C-26,27 Fab. prod inform y elect														
C-28 Fab. maquinaria														
C-29,30 Fab vehiculos														
C-31Fab. muebles														
C-32,33 Otras ind manufact y Rep. maquinaria														
D-35 Suministro Energía														
E-36,37,38,39 Suministro agua,saneamiento,gestión residuos														
F-41,42,43 Construcción														
G-45 Venta y reparac vehiculos														
G-46 Comercio por Mayor														
G-47 Comercio por menor														
H-49 Transporte terrestre														
H-50 Transp marítimo														
H-51 Transp aéreo														
H-52 Almacenamiento y Activs. anexas transp														
H-53 Actvs postales y correos														
I-55,56 Hostelería														
J-58,59,60 Edición, Activs cine, video, musica, tv, radio														
J-61 Telecomunicaciones														
J-62 Actvs Informáticas														
J-63 Servicios Información														
K-64,65,66 Activs financieras y seguros														
K-68 Activs inmobiliarias														
M-69-75 Activs Profesionales, científicas y técnicas														
N-77-82 Activs admtrvas, y servs auxiliares	1								13	13		13	13	
O-84 Admon Pública, Defensa y Seg Social														
P-85 Educación														
Q-86,87,88 Activs. Sanitarias y Servs. sociales														
R-90,91,92,93 Actvs. Artísticas, recreativas y de entrenamiento														
S-94,95,96 Otros Servicios														
T-97,98 Activs. de los Hogares: empleadores domésticos, bienes y servicios														
U-99 Activs. Organizaciones y Organismos extraterritoriales														
TOTAL ARABA	5	25	24	1	6	5	1	19	18	1	50	47	3	



Nº de Exptes Autorizados y/o Comunicados y Personas Afectadas por Regulación de Empleo en GIPUZKOA por Ramas de Actividad según CNAE-2009

Enplegu-erregulazioaren bitartez espediente baimendu edo-eta komunikatuak eta eragindako langileak GIPUZKOA n 2009ko jardun-kodearen arabera

2025-01

Actividad Jarduera	NºExptes Expt zb.	Suspensión Etendura	Hombres Gizonak	Mujeres Emakum.	Reducción Murrizketa	Hombres Gizonak	Mujeres Emakum.	Rescisión Hausketa	Hombres Gizonak	Mujeres Emakum.	Total Afect. Guztira	Hombres Gizonak	Mujeres Emakumeak
A- Agropesquero	1	12	12								12	12	
B- Industria Extractiva													
C-10,11,12 Ind alimentación,bebida y tabaco													
C-13,14,15 Ind textil, cuero y calzado													
C-16,17 Ind madera y papel													
C-18 Artes gráficas													
C-19,20,21,22,23 Ind petróleo, química, farmacia, caucho, plástico y prod minerales													
C-24,25 Metalurgia y fab. prod metálic	1	23	22	1	13	13					36	35	1
C-26,27 Fab. prod inform y elect													
C-28 Fab. maquinaria	1	3	3		9	6	3				12	9	3
C-29,30 Fab vehiculos													
C-31Fab. muebles	1				47	31	16				47	31	16
C-32,33 Otras ind manufact y Rep. maquinaria													
D-35 Suministro Energía													
E-36,37,38,39 Suministro agua,saneamiento,gestión residuos													
F-41,42,43 Construcción													
G-45 Venta y reparac vehiculos													
G-46 Comercio por Mayor													
G-47 Comercio por menor	2				11	5	6				11	5	6
H-49 Transporte terrestre													
H-50 Transp marítimo													
H-51 Transp aéreo													
H-52 Almacenamiento y Activs. anexas transp													
H-53 Actvs postales y correos													
I-55,56 Hostelería	2	16	7	9				14	5	9	30	12	18
J-58,59,60 Edición, Activs cine, video, musica, tv, radio													
J-61 Telecomunicaciones													
J-62 Actvs Informáticas													
J-63 Servicios Información													
K-64,65,66 Activs financieras y seguros													
K-68 Activs inmobiliarias													
M-69-75 Activs Profesionales, científicas y técnicas													
N-77-82 Activs admvtvas, y servs auxiliares													
O-84 Admon Pública, Defensa y Seg Social													
P-85 Educación													
Q-86,87,88 Activs. Sanitarias y Servs. sociales	1				2		2				2		2
R-90,91,92,93 Actvs. Artísticas, recreativas y de entrenamiento													
S-94,95,96 Otros Servicios													
T-97,98 Activs. de los Hogares: empleadores domésticos, bienes y servicios													
U-99 Activs. Organizaciones y Organismos extraterritoriales													
TOTAL GIPUZKOA	9	54	44	10	82	55	27	14	5	9	150	104	46



Nº de Exptes Autorizados y/o Comunicados y Personas Afectadas por Regulación de Empleo en BIZKAIA por Ramas de Actividad según CNAE-2009

Enplegu-erregulazioaren bitartez espediente baimendu edo-eta komunikatuak eta eragindako langileak BIZKAIA n 2009ko jardun-kodearen arabera

2025-01

Actividad Jarduera	NºExptes Expt zb.	Suspensión Etendura	Hombres		Mujeres		Reducción Murrizketa	Hombres		Mujeres		Rescisión Hausketa	Hombres		Mujeres		Total Afect. Guztira	Hombres		Mujeres	
			Gizonak	Emakum.	Gizonak	Emakum.		Gizonak	Emakum.	Gizonak	Emakum.		Gizonak	Emakum.	Gizonak	Emakum.					
A- Agropesquero	2	28	28														28	28			
B- Industria Extractiva																					
C-10,11,12 Ind alimentación,bebida y tabaco	1								23	1	22						23	1	22		
C-13,14,15 Ind textil, cuero y calzado																					
C-16,17 Ind madera y papel																					
C-18 Artes gráficas																					
C-19,20,21,22,23 Ind petróleo, química, farmacia, caucho, plástico y prod minerales	1	6	6														6	6			
C-24,25 Metalurgia y fab. prod metálic	2	21	14	7		13	8	5									34	22	12		
C-26,27 Fab. prod inform y elect	1	4	4														4	4			
C-28 Fab. maquinaria																					
C-29,30 Fab vehiculos																					
C-31Fab. muebles																					
C-32,33 Otras ind manufact y Rep. maquinaria																					
D-35 Suministro Energía																					
E-36,37,38,39 Suministro aqua,saneamiento,qestión residuos																					
F-41,42,43 Construcción																					
G-45 Venta y reparac vehiculos	1	4	4														4	4			
G-46 Comercio por Mayor																					
G-47 Comercio por menor																					
H-49 Transporte terrestre	1	10	7	3													10	7	3		
H-50 Transp marítimo																					
H-51 Transp aéreo																					
H-52 Almacenamiento y Activs. anexas transp																					
H-53 Actvs postales y correos																					
I-55,56 Hostelería	2								28	6	22						28	6	22		
J-58,59,60 Edición, Activs cine, video, musica, tv, radio																					
J-61 Telecomunicaciones																					
J-62 Actvs Informáticas																					
J-63 Servicios Información																					
K-64,65,66 Activs financieras y seguros																					
K-68 Activs inmobiliarias																					
M-69-75 Activs Profesionales, científicas y técnicas	1					28	13	15									28	13	15		
N-77-82 Activs admtnvs, y servs auxiliares	1	11	6	5													11	6	5		
O-84 Admon Pública, Defensa y Seg Social																					
P-85 Educación	1								7	4	3						7	4	3		
Q-86,87,88 Activs. Sanitarias y Servs. sociales																					
R-90,91,92,93 Actvs. Artísticas, recreativas y de entrenamiento																					
S-94,95,96 Otros Servicios																					
T-97,98 Activs. de los Hogares: empleadores domésticos, bienes y servicios																					
U-99 Activs. Organizaciones y Organismos extraterritoriales																					
TOTAL BIZKAIA	14	84	69	15	41	21	20	58	11	47	183	101	82								



Nº de Exptes Autorizados y/o Comunicados y Personas Afectadas por Regulación de Empleo en la CAE según Causa por TH - 2025

Enplegu-erregulazioaren bitartez espediente baimendu edo-eta komunikatuak eta eragindako langileak EAEn kausaren arabera, lurraldeka - 2025

2025-01

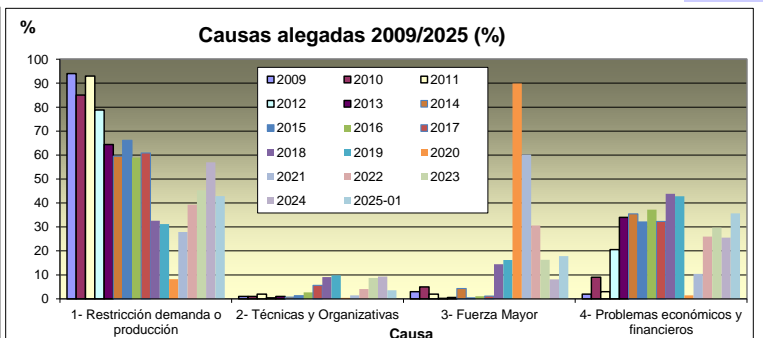
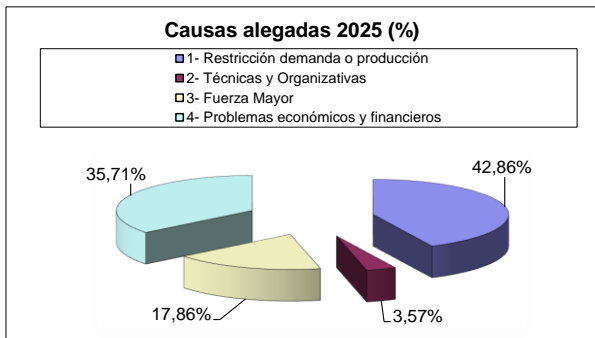
Causa Kausa	NºExptes Expt zb.	Suspensión Etendura	Hombres Gizonak	Mujeres Emakum.	Reducción Murrizketa	Hombres Gizonak	Mujeres Emakum.	Rescisión Hausketa	Hombres Gizonak	Mujeres Emakum.	Total Afect. Guztira	Hombres Gizonak	Mujeres Emakumeak
1- Restricción demanda o producción	4	25	24	1	6	5	1	13	13		44	42	2
2- Técnicas y Organizativas													
3- Fuerza Mayor													
4- Problemas económicos y financieros	1							6	5	1	6	5	1
5- Procesos concursales y reestructuraciones													
6- Otras													
ARABA	5	25	24	1	6	5	1	19	18	1	50	47	3
1- Restricción demanda o producción	3	39	29	10	60	44	16				99	73	26
2- Técnicas y Organizativas	1				2		2				2		2
3- Fuerza Mayor	1	12	12								12	12	
4- Problemas económicos y financieros	4	3	3		20	11	9	14	5	9	37	19	18
5- Procesos concursales y reestructuraciones													
6- Otras													
GIPUZKOA	9	54	44	10	82	55	27	14	5	9	150	104	46
1- Restricción demanda o producción	5	38	26	12	13	8	5	23	1	22	74	35	39
2- Técnicas y Organizativas													
3- Fuerza Mayor	4	42	39	3							42	39	3
4- Problemas económicos y financieros	5	4	4		28	13	15	35	10	25	67	27	40
5- Procesos concursales y reestructuraciones													
6- Otras													
BIZKAIA	14	84	69	15	41	21	20	58	11	47	183	101	82
1- Restricción demanda o producción	12	102	79	23	79	57	22	36	14	22	217	150	67
2- Técnicas y Organizativas	1				2		2				2		2
3- Fuerza Mayor	5	54	51	3							54	51	3
4- Problemas económicos y financieros	10	7	7		48	24	24	55	20	35	110	51	59
5- Procesos concursales y reestructuraciones													
6- Otras													
CAE	28	163	137	26	129	81	48	91	34	57	383	252	131

Datos acumulados año 2025 / 2025eko datu metatuak

TH LH	NºExptes Expt zb.	Suspensión Etendura	Hombres Gizonak	Mujeres Emakum.	Reducción Murrizketa	Hombres Gizonak	Mujeres Emakum.	Rescisión Hausketa	Hombres Gizonak	Mujeres Emakum.	Total Afect. Guztira	Hombres Gizonak	Mujeres Emakumeak
Araba	5	25	24	1	6	5	1	19	18	1	50	47	3
Gipuzkoa	9	54	44	10	82	55	27	14	5	9	150	104	46
Bizkaia	14	84	69	15	41	21	20	58	11	47	183	101	82
CAE	28	163	137	26	129	81	48	91	34	57	383	252	131

2024ko enplegu-erregulazioaren espedienteak, kausen arabera

2025-01





Nº de Exptes Autorizados y/o Comunicados y Personas Afectadas por Regulación de Empleo en la CAE por Comarcas y TH - 2025

Enplegu-erregulazioaren bitartez espediente baimendu edo-eta komunikatuak eta eragindako langileak EAEn, eskualdeka eta lurraldeka

2025-01

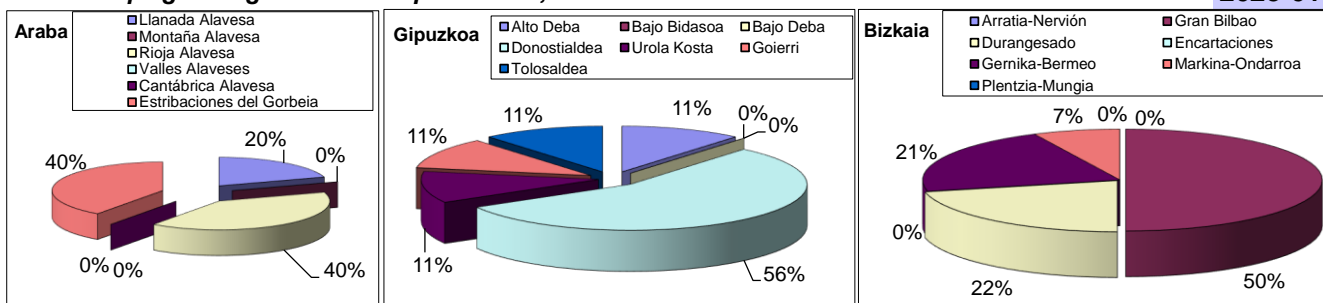
Eskualdea Comarca	NºExptes Expt zb.	Suspensión Etendura	Hombres Gizonak	Mujeres Emakum.	Reducción Murrizketa	Hombres Gizonak	Mujeres Emakum.	Rescisión Hausketa	Hombres Gizonak	Mujeres Emakum.	Total Afect. Guztira	Hombres Gizonak	Mujeres Emakum.
Llanada Alavesa	1							13	13		13	13	
Montaña Alavesa													
Rioja Alavesa	2	9	8	1	6	5	1				15	13	2
Valles Alaveses													
Cantábrica Alavesa													
Estribaciones del Gorbeia	2	16	16					6	5	1	22	21	1
ARABA	5	25	24	1	6	5	1	19	18	1	50	47	3
Alto Deba	1	23	22	1	13	13					36	35	1
Bajo Bidasoa													
Bajo Deba													
Donostialdea	5	28	19	9	11	5	6	14	5	9	53	29	24
Urola Kosta	1				2		2				2		2
Goierri	1				47	31	16				47	31	16
Tolosaldea	1	3	3		9	6	3				12	9	3
GIPUZKOA	9	54	44	10	82	55	27	14	5	9	150	104	46
Arratia-Nervión													
Gran Bilbao	7	27	19	8	28	13	15	35	10	25	90	42	48
Durangesado	3	25	18	7	13	8	5				38	26	12
Encartaciones													
Gernika-Bermeo	3	9	9					23	1	22	32	10	22
Markina-Ondarroa	1	23	23								23	23	
Plentzia-Mungia													
BIZKAIA	14	84	69	15	41	21	20	58	11	47	183	101	82

Datos acumulados año 2025 / 2025eko datu metatuak

TH LH	NºExptes Expt zb.	Suspensión Etendura	Hombres Gizonak	Mujeres Emakum.	Reducción Murrizketa	Hombres Gizonak	Mujeres Emakum.	Rescisión Hausketa	Hombres Gizonak	Mujeres Emakum.	Total Afect. Guztira	Hombres Gizonak	Mujeres Emakum.
Araba	5	25	24	1	6	5	1	19	18	1	50	47	3
Gipuzkoa	9	54	44	10	82	55	27	14	5	9	150	104	46
Bizkaia	14	84	69	15	41	21	20	58	11	47	183	101	82
CAE	28	163	137	26	129	81	48	91	34	57	383	252	131

2024ko enplegu-erregulazioaren espedienteak, lurralde historiko eta eskualdeen arabera

2025-01



Fuente: Dirección de Trabajo y Seguridad Social / Iturria: Lan eta Gizarte Segurantzza Zuzendaritza

Datos provisionales / Behin behineko datuak

https://www.euskadi.eus/web01-s2lanju/es/contenidos/informacion/estadistica/trabajo/es_estraba/index.shtml#empleo



Nº de Exptes Autorizados y/o Comunicados y Personas Afectadas por Regulación de Empleo en la CAE 2024 / 2025 por mes y TH

Enplegu-erregulazioaren bitartez 2024 / 2025eko espediente baimendu edo-eta komunikatuak eta eragindako langileak EAEn, hilabeteka eta lurraldeka

2025-01

Mes Hilab.	TH LH	NºExptes / Expt zb.			Suspensión / Etadura			Reducción / Murrizketa			Rescisión / Hausketa			Total Afect. / Guztira		
		2024	2025	Δ n/n-1	2024	2025	Δ n/n-1	2024	2025	Δ n/n-1	2024	2025	Δ n/n-1	2024	2025	Δ n/n-1
	Araba	2	5	150,00	200	25	-87,50		6			19		200	50	-75,00
	Gipuzkoa	9	9		205	54	-73,66	4	82	1.950,00		14	-68,89	254	150	-40,94
	Bizkaia	10	14	40,00	307	84	-72,64	3	41	1.266,67	4	58	1.350,00	314	183	-41,72
1	CAE	21	28	33,33	712	163	-77,11	7	129	1.742,86	49	91	85,71	768	383	-50,13
	Araba	3		-100,00	850		-100,00							850		-100,00
	Gipuzkoa	9		-100,00	37		-100,00	31		-100,00				68		-100,00
	Bizkaia	15		-100,00	565		-100,00	15		-100,00				580		-100,00
2	CAE	27		-100,00	1.452		-100,00	46		-100,00				1.498		-100,00
	Araba	8		-100,00	60		-100,00	35		-100,00	35		-100,00	130		-100,00
	Gipuzkoa	9		-100,00	49		-100,00	8		-100,00	30		-100,00	87		-100,00
	Bizkaia	11		-100,00	1.078		-100,00	10		-100,00	28		-100,00	1.116		-100,00
3	CAE	28		-100,00	1.187		-100,00	53		-100,00	93		-100,00	1.333		-100,00
	Araba	5		-100,00	497		-100,00	12		-100,00				509		-100,00
	Gipuzkoa	6		-100,00	24		-100,00				63		-100,00	87		-100,00
	Bizkaia	5		-100,00	65		-100,00							65		-100,00
4	CAE	16		-100,00	586		-100,00	12		-100,00	63		-100,00	661		-100,00
	Araba	5		-100,00	209		-100,00							209		-100,00
	Gipuzkoa	3		-100,00	43		-100,00	5		-100,00	17		-100,00	65		-100,00
	Bizkaia	7		-100,00	115		-100,00	17		-100,00	153		-100,00	285		-100,00
5	CAE	15		-100,00	367		-100,00	22		-100,00	170		-100,00	559		-100,00
	Araba	2		-100,00	31		-100,00							31		-100,00
	Gipuzkoa	9		-100,00	108		-100,00	9		-100,00	22		-100,00	139		-100,00
	Bizkaia	14		-100,00	109		-100,00	77		-100,00	52		-100,00	238		-100,00
6	CAE	25		-100,00	248		-100,00	86		-100,00	74		-100,00	408		-100,00
	Araba	3		-100,00	299		-100,00	5		-100,00	30		-100,00	334		-100,00
	Gipuzkoa	11		-100,00	376		-100,00	19		-100,00	105		-100,00	500		-100,00
	Bizkaia	11		-100,00	224		-100,00	13		-100,00	29		-100,00	266		-100,00
7	CAE	25		-100,00	899		-100,00	37		-100,00	164		-100,00	1.100		-100,00
	Araba	1		-100,00							9		-100,00	9		-100,00
	Gipuzkoa	6		-100,00	9		-100,00	16		-100,00	64		-100,00	89		-100,00
	Bizkaia	6		-100,00	44		-100,00	11		-100,00				55		-100,00
8	CAE	13		-100,00	53		-100,00	27		-100,00	73		-100,00	153		-100,00
	Araba													229		-100,00
	Gipuzkoa	2		-100,00	229		-100,00							38		-100,00
	Bizkaia	5		-100,00	24		-100,00	14		-100,00				267		-100,00
9	CAE	7		-100,00	253		-100,00	14		-100,00						
	Araba	4		-100,00	88		-100,00				12		-100,00	100		-100,00
	Gipuzkoa	11		-100,00	359		-100,00	19		-100,00	28		-100,00	406		-100,00
	Bizkaia	15		-100,00	572		-100,00	10		-100,00	2		-100,00	584		-100,00
10	CAE	30		-100,00	1.019		-100,00	29		-100,00	42		-100,00	1.090		-100,00
	Araba	2		-100,00	19		-100,00							19		-100,00
	Gipuzkoa	4		-100,00	15		-100,00				54		-100,00	69		-100,00
	Bizkaia	14		-100,00	634		-100,00	35		-100,00	57		-100,00	726		-100,00
11	CAE	20		-100,00	668		-100,00	35		-100,00	111		-100,00	814		-100,00
	Araba	4		-100,00	296		-100,00				6		-100,00	302		-100,00
	Gipuzkoa	16		-100,00	276		-100,00	101		-100,00	25		-100,00	402		-100,00
	Bizkaia	11		-100,00	76		-100,00	20		-100,00	57		-100,00	153		-100,00
12	CAE	31		-100,00	648		-100,00	121		-100,00	88		-100,00	857		-100,00

Datos acumulados años 2024-2025 / 2024-2025eko datu metatuak

2025-01

Mes Hilab.	TH LH	NºExptes / Expt zb.			Suspensión / Etadura			Reducción / Murrizketa			Rescisión / Hausketa			Total Afect. / Guztira		
		2023	2024	Δ v/v-1	2023	2024	Δ v/v-1	2023	2024	Δ v/v-1	2023	2024	Δ v/v-1	2023	2024	Δ v/v-1
Total	Araba	39	5	-87,18	2.549	25	-99,02	52	6	-88,46	92	19	-79,35	2.693	50	-98,14
Acumula	Gipuzkoa	95	9	-90,53	1.730	54	-96,88	212	82	-61,32	453	14	-96,91	2.395	150	-93,74
Guztira	Bizkaia	124	14	-88,71	3.813	84	-97,80	225	41	-81,78	382	58	-84,82	4.420	183	-95,86
Metatua	CAE	258	28	-89,15	8.092	163	-97,99	489	129	-73,62	927	91	-90,18	9.508	383	-95,97



Expedientes autorizados y trabajadores/as afectados por regulación de empleo en Euskadi 1995/2025

Enplegu-erregulazioaren bitartez espediente baimenduak eta eragindako langileak 1995 eta 2025eko bitartean EAEn

AÑO URTE	NºExptes Espte kop.	Δ n/n-1	Suspensión/Etendura		Reducción/Murrizketa		Rescisión/Hausketa		Total Afectados/Guztira		Δ n/n-1	
			Homb./Giz.	Muj./Emak.	Homb./Giz.	Muj./Emak.	Homb./Giz.	Muj./Emak.	Homb./Giz.	Muj./Emak.	Ho. / Giz.	Mu./Em.
1995	588	-72,71	12.965		2.294		5.340		20.599			-57,12
			11.093	1.872	2.091	203	4.616	724	17.800	2.799		-58,30 -47,72
1996	419	-28,74	7.696		30		4.090		11.816			-42,64
			6.655	1.041	15	15	3.213	877	9.883	1.933		-44,48 -30,94
1997	391	-6,68	11.155		3.424		2.901		17.480			47,94
			9.756	1.399	2.992	432	2.305	596	15.053	2.427		52,31 25,56
1998	191	-51,15	3.046		2.172		2.596		7.814			-55,30
			2.409	637	1.906	266	2.255	341	6.570	1.244		-56,35 -48,74
1999	203	6,28	3.441		2.129		1.473		7.043			-9,87
			2.680	761	1.845	284	1.176	297	5.701	1.342		-13,23 7,88
2000	179	-11,82	3.442		1.064		1.751		6.257			-11,16
			2.801	641	912	152	1.370	381	5.083	1.174		-10,84 -12,52
2001	226	26,26	4.252		32		1.508		5.792			-7,43
			3.518	734	23	9	1.174	334	4.715	1.077		-7,24 -8,26
2002	211	-6,64	3.331		21		2.298		5.650			-2,45
			2.643	688	9	12	1.646	652	4.298	1.352		-8,84 25,53
2003	292	38,39	8.624		155		3.256		12.035			113,01
			7.445	1.179	133	22	2.546	710	10.124	1.911		135,55 41,35
2004	261	-10,62	3.478		25		2.111		5.614			-53,35
			2.859	619	12	13	1.715	396	4.586	1.028		-54,70 -46,21
2005	328	25,67	4.714		41		1.403		6.158			9,69
			4.212	502	28	13	930	473	5.170	988		12,73 -3,89
2006	173	-47,26	1.704		4		1.630		3.338			-45,79
			1.388	316	1	3	1.285	345	2.674	664		-48,28 -32,79
2007	282	63,01	3.856		17		942		4.815			44,25
			3.262	594	8	9	759	183	4.029	786		50,67 18,37
2008	496	75,89	11.216		108		1.470		12.794			165,71
			9.280	1.936	79	29	1.037	433	10.396	2.398		158,03 205,09
2009	2.565	417,14	65.574		1.170		1.978		68.722			437,14
			54.470	11.104	948	222	1.519	459	56.937	11.785		447,68 391,45
2010	1.993	-22,30	32.349		1.051		2.026		35.426			-48,45
			26.547	5.802	751	300	1.538	488	28.836	6.590		-49,35 -44,08
2011	1.560	-21,73	17.991		2.203		1.878		22.072			-37,70
			14.615	3.376	1.398	805	1.387	491	17.400	4.672		-39,66 -29,10
2012	2.636	68,97	28.627		5.466		3.336		37.429			69,58
			23.550	5.077	3.491	1.975	2.717	619	29.758	7.671		71,02 64,19
2013	2.426	-7,97	24.104		5.814		1.872		31.790			-15,07
			19.499	4.605	3.707	2.107	1.356	516	24.562	7.228		-17,46 -5,77
2014	1.434	-40,89	12.091		3.196		1.460		16.747			-47,32
			10.084	2.007	1.984	1.212	980	480	13.048	3.699		-46,88 -48,82
2015	695	-51,53	5.718		1.530		860		8.108			-51,59
			4.798	920	997	533	518	342	6.313	1.795		-51,62 -51,47
2016	446	-35,83	4.473		1.172		638		6.283			-22,51
			3.813	660	825	347	470	168	5.108	1.175		-19,09 -34,54
2017	266	-40,36	2.864		481		997		4.342			-30,89
			2.230	634	274	207	683	314	3.187	1.155		-37,61 -1,70
2018	187	-29,70	2.299		355		533		3.187			-26,60
			1.981	318	213	142	388	145	2.582	605		-18,98 -47,62
2019	173	-7,49	1.933		219		297		2.449			-23,16
			1.527	406	103	116	178	119	1.808	641		-29,98 5,95
2020	30.690	16.311,76	182.463		26.243		1.313		210.019			8475,70
			101.358	81.105	15.593	10.650	991	322	117.942	92.077		6423,34 14264,59
2021	1.858	-93,95	28.477		3.332		914		32.723			-84,42
			21.556	6.921	2.101	1.231	608	306	24.265	8.458		-79,43 -90,81
2022	565	-98,16	18.070		1.265		437		19.772			-90,59
			14.352	3.718	786	479	283	154	15.421	4.351		-86,92 -95,27
2023	276	-85,15	6.051		525		828		7.404			-77,37
			4.980	1.071	364	161	478	350	5.822	1.582		-76,01 -81,30
2024	258	-54,34	8.092		489		927		9.508			-51,91
			6.907	1.185	339	150	662	265	7.908	1.600		-48,72 -63,23
2025 01	28	-89,86	163		129		91		383			-94,83
			137	26	81	48	34	57	252	131		-95,67 -91,72

Fuente: Dirección de Trabajo y Seguridad Social / Iturria: Lan eta Gizarte Segurantzazuzendaritza

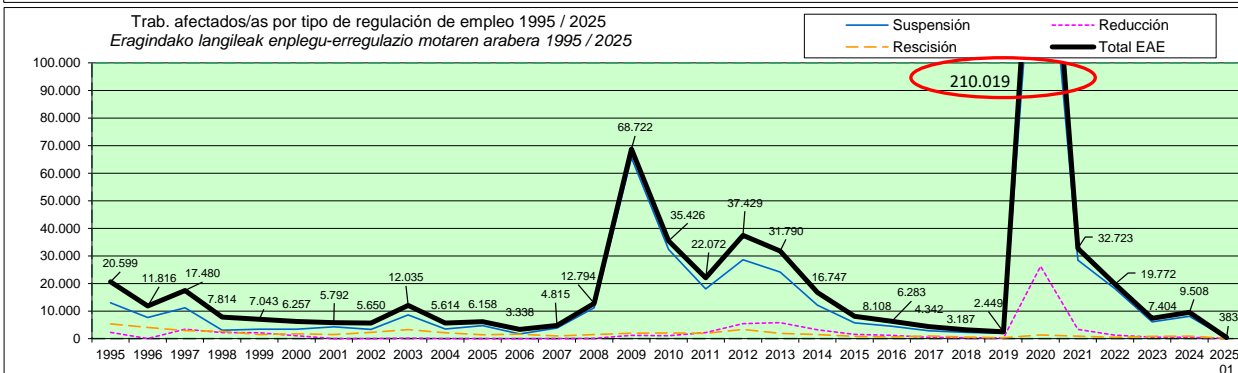
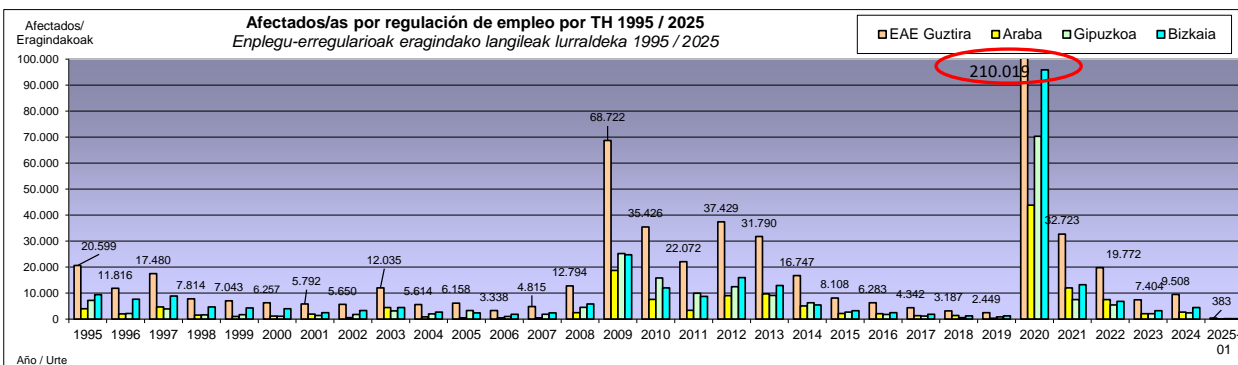
Datos provisionales / Behin behineko datuak

https://www.euskadi.eus/web01-s2lanju/es/contenidos/informacion/estadisticastrabajo/es_esttraba/index.shtml#empleo



Afectados/as por regulación de empleo 1995 / 2025 - Enplegu-erregulazioa 1995 / 2025, eragindakoak

Año Urte	Nº EREs		Por tipo de regulación/Erregulazio mota			Por TH / Lurradearen arabera			Por sexo / Sexuaren arabera	
	Total EAE EAE Guzтира	Afectados/as Total EAE EAE Guzтира	Suspensión Etendura	Reducción Murritzeta	Rescisión Hausketa	Alava Araba	Guipuzcoa Gipuzkoa	Vizcaya Bizkaia	Hombres Gizonak	Mujeres Emakumeak
1995	419	20.599	12.965	2.294	5.340	3.986	7.233	9.380	17.800	2.799
1996	391	11.816	7.696	30	4.090	2.006	2.126	7.684	9.883	1.933
1997	191	17.480	11.155	3.424	2.901	4.702	3.889	8.889	15.053	2.427
1998	203	7.814	3.046	2.172	2.596	1.530	1.594	4.690	6.570	1.244
1999	179	7.043	3.441	2.129	1.473	1.039	1.685	4.319	5.701	1.342
2000	226	6.257	3.442	1.064	1.751	1.194	1.057	4.006	5.083	1.174
2001	211	5.792	4.252	32	1.508	1.909	1.399	2.484	4.715	1.077
2002	292	5.650	3.331	21	2.298	559	1.797	3.294	4.298	1.352
2003	261	12.035	8.624	155	3.256	4.463	3.122	4.450	10.124	1.911
2004	328	5.614	3.478	25	2.111	885	2.013	2.716	4.586	1.028
2005	173	6.158	4.714	41	1.403	453	3.318	2.387	5.170	988
2006	282	3.338	1.704	4	1.630	461	1.015	1.862	2.674	664
2007	496	4.815	3.856	17	942	505	1.888	2.422	4.029	786
2008	2.565	12.794	11.216	108	1.470	2.484	4.504	5.806	10.396	2.398
2009	1.993	68.722	65.574	1.170	1.978	18.744	25.190	24.788	56.937	11.785
2010	1.560	35.426	32.349	1.051	2.026	7.603	15.808	12.015	28.836	6.590
2011	2.636	22.072	17.991	2.203	1.878	3.372	9.971	8.729	17.400	4.672
2012	2.426	37.429	28.627	5.466	3.336	9.049	12.426	15.954	29.758	7.671
2013	2.426	31.790	24.104	5.814	1.872	9.747	9.102	12.941	24.562	7.228
2014	1.434	16.747	12.091	3.196	1.460	5.064	6.273	5.410	13.048	3.699
2015	695	8.108	5.718	1.530	860	2.181	2.691	3.236	6.313	1.795
2016	446	6.283	4.473	1.172	638	2.099	1.746	2.438	5.108	1.175
2017	266	4.342	2.864	481	997	1.330	1.188	1.824	3.187	1.155
2018	187	3.187	2.299	355	533	1.364	565	1.258	2.582	605
2019	173	2.449	1.933	219	297	365	845	1.239	1.808	641
2020	30.690	210.019	182.463	26.243	1.313	43.821	70.282	95.916	117.942	92.077
2021	1.858	32.723	28.477	3.332	914	12.021	7.472	13.230	24.265	8.458
2022	565	19.772	18.070	1.265	437	7.496	5.449	6.827	15.421	4.351
2023	276	7.404	6.051	525	828	2.076	2.076	3.252	5.822	1.582
2024	258	9.508	8.092	489	927	2.693	2.395	4.420	7.908	1.600
2025-01	28	383	163	129	91	50	150	183	252	131

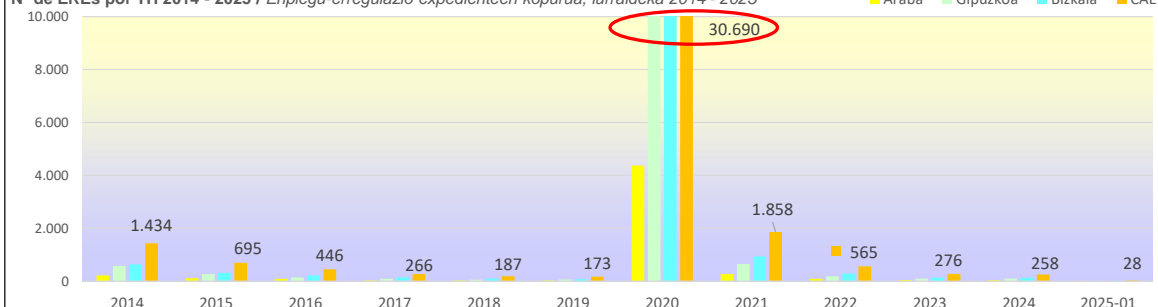




Nº de EREs y Afectados/as por regulación de empleo 2014 / 2025 - Enplegu-erregulazioa 2012 / 2023 kopurua eta eragindakoak

Año Urte	TH TH	Nº EREs		Afectados/as		Por tipo de regulación/Erregulazio mota		
		Total CAE EAE Guzтира	ERE kop. % Δ n/n-1	Total CAE EAE Guzтира	ERE kop. % Δ n/n-1	Suspensión Etendura	Reducción Murrizketa	Rescisión Hausketa
2014	Araba	219	-48,47	5.064	-48,05	4.211	589	264
	Gipuzkoa	578	-33,72	6.273	-31,08	4.765	1.071	437
	Bizkaia	637	-43,58	5.410	-58,19	3.115	1.536	759
	CAE	1.434	-40,89	16.747	-47,32	12.091	3.196	1.460
2015	Araba	114	-47,95	2.181	-56,93	1.902	206	73
	Gipuzkoa	267	-53,81	2.691	-57,10	1.661	560	470
	Bizkaia	314	-50,71	3.236	-40,18	2.155	764	317
	CAE	695	-51,53	8.108	-51,59	5.718	1.530	860
2016	Araba	87	-23,68	2.099	-3,76	1.784	241	74
	Gipuzkoa	140	-47,57	1.746	-35,12	1.107	278	361
	Bizkaia	219	-30,25	2.438	-24,66	1.582	653	203
	CAE	446	-35,83	6.283	-22,51	4.473	1.172	638
2017	Araba	30	-65,52	2.864	36,45	1.190	65	75
	Gipuzkoa	91	-35,00	481	-72,45	689	136	363
	Bizkaia	145	-33,79	997	-59,11	985	280	559
	CAE	266	-40,36	4.342	-30,89	2.864	481	997
2018	Araba	26	-70,11	1.364	-35,02	1.167	102	95
	Gipuzkoa	62	-55,71	565	-67,64	253	143	169
	Bizkaia	99	-54,79	1.258	-48,40	879	110	269
	CAE	187	-58,07	3.187	-49,28	2.299	355	533
2019	Araba	27	-68,97	365	-82,61	288	26	51
	Gipuzkoa	70	-50,00	845	-51,60	586	110	149
	Bizkaia	76	-65,30	1.239	-49,18	1.059	83	97
	CAE	173	-61,21	2.449	-61,02	1.933	219	297
2020	Araba	4.368	14460,00	43.821	1430,06	39.590	4.144	87
	Gipuzkoa	11.334	12354,95	70.282	14511,64	58.836	11.103	343
	Bizkaia	14.988	10236,55	95.916	9520,46	84.037	10.996	883
	CAE	30.690	11437,59	210.019	4736,92	182.463	26.243	1.313
2021	Araba	273	950,00	12.021	781,30	11.385	429	207
	Gipuzkoa	652	951,61	7.472	1222,48	6.141	1.157	174
	Bizkaia	933	842,42	13.230	951,67	10.951	1.746	533
	CAE	1.858	893,58	32.723	926,76	28.477	3.332	914
2022	Araba	90	233,33	7.496	1953,70	7.327	149	20
	Gipuzkoa	184	162,86	5.449	544,85	4.815	514	120
	Bizkaia	291	282,89	6.827	451,01	5.928	602	297
	CAE	565	226,59	19.772	707,35	18.070	1.265	437
2023	Araba	47	-98,92	2.076	-95,26	1.871	61	144
	Gipuzkoa	97	-99,14	2.076	-97,05	1.539	309	228
	Bizkaia	132	-99,12	3.252	-96,61	2.641	155	456
	CAE	276	-99,10	7.404	-96,47	6.051	525	828
2024	Araba	39	-85,71	2.693	-77,60	2.549	52	92
	Gipuzkoa	95	-85,43	2.395	-67,95	1.730	212	453
	Bizkaia	124	-86,71	4.420	-66,59	3.813	225	382
	CAE	258	-86,11	9.508	-70,94	8.092	489	927
2025-01	Araba	5	-94,44	50	-99,33	25	6	19
	Gipuzkoa	9	-95,11	150	-97,25	54	82	14
	Bizkaia	14	-95,19	183	-97,32	84	41	58
	CAE	28	-95,04	383	-98,06	163	129	91

Nº de EREs por TH 2014 - 2025 / Enplegu-erregulazio expedienteen kopurua, lurraldeka 2014 - 2025





Exptes Autorizados y/o Comunicados y Afectados/as por Regulación de Empleo en la CAE por mes - 2014 / 2025

Enplegu-erregulazioaren bitartez espediente baimendu edo-eta komunikatuak eta eragindako langileak EAEn, hilabeteka - 2014 / 2025

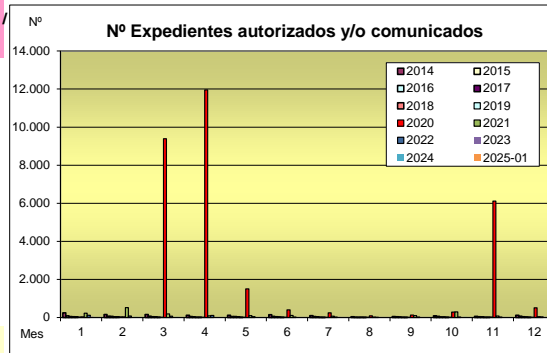
2025-01

EXPEDIENTES DE REGULACION DE EMPLEO

Nº Exptes autorizados y/o comunicados

Mes	2014	2015	2016	2017	2018	2019	2020	2021	2022	2023	2024	2025-01
1	251	95	54	37	34	20	30	228	123	46	21	28
2	160	75	62	33	31	33	30	522	83	25	27	
3	163	73	45	28	17	10	9.395	188	72	23	28	
4	119	55	36	16	10	14	11.959	91	107	13	16	
5	119	52	48	28	17	11	1.508	99	37	18	15	
6	148	65	40	21	17	13	406	112	19	26	25	
7	103	56	35	12	8	8	242	75	18	30	25	
8	45	14	9	14	6	10	86	26	9	19	13	
9	52	41	21	14	4	9	128	96	18	15	7	
10	88	57	23	22	11	14	281	294	25	17	30	
11	64	37	27	17	16	18	6.112	83	22	17	20	
12	122	75	46	24	16	13	513	44	32	27	31	
Tot	1.434	695	446	266	187	173	30.690	1.858	565	276	258	28

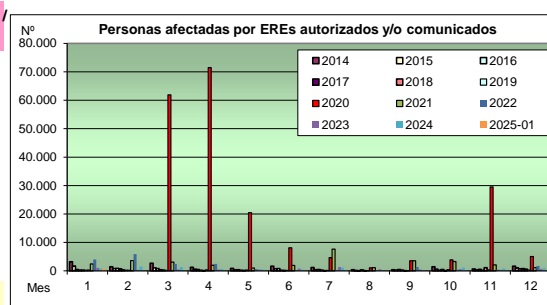
% 2024 / 2025
33,33



Personas afectadas por EREs autorizados y/o comunicados

Mes	2014	2015	2016	2017	2018	2019	2020	2021	2022	2023	2024	2025-01
1	3.227	1.712	492	301	275	178	258	2.429	3.981	1.032	768	383
2	1.452	803	840	751	352	189	202	3.631	5.895	341	1.498	
3	2.700	1.063	820	378	260	124	61.901	3.065	2.415	451	1.333	
4	1.219	628	469	215	68	339	71.489	1.952	2.406	461	661	
5	833	303	396	215	157	249	20.475	960	617	487	559	
6	1.631	752	790	220	119	107	8.105	1.913	278	765	408	
7	1.185	431	478	238	29	127	4.613	7.620	271	1.301	1.100	
8	390	163	63	314	87	81	1.032	1.147	42	533	153	
9	370	241	447	258	16	64	3.529	3.519	1.341	449	267	
10	1.474	616	219	469	100	421	3.852	3.277	388	567	1.090	
11	641	346	545	209	1.099	317	29.522	2.112	413	359	814	
12	1.625	1.050	724	774	625	253	5.041	1.098	1.725	658	857	
Tot	16.747	8.108	6.283	4.342	3.187	2.449	210.019	32.723	19.772	7.404	9.508	383

% 2024 / 2025
-50,13

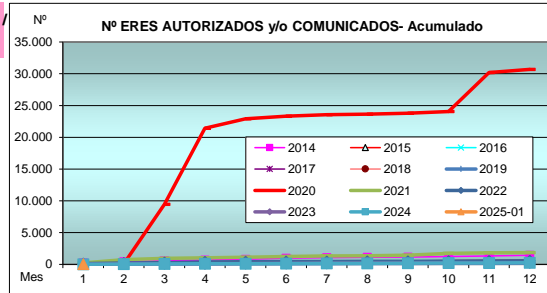


EXPEDIENTES DE REGULACION DE EMPLEO

Nº EREs autorizados/comunicados-Datos acumulados

MES	2014	2015	2016	2017	2018	2019	2020	2021	2022	2023	2024	2025-01
1	251	95	54	37	34	20	30	228	123	46	21	28
2	411	170	116	70	65	53	60	750	206	71	48	48
3	574	243	161	98	82	63	9.455	938	278	94	76	76
4	693	298	197	114	92	77	21.414	1.029	395	107	92	92
5	812	350	245	142	109	88	22.922	1.128	422	125	107	107
6	960	415	285	163	126	101	23.328	1.240	441	151	132	132
7	1.063	471	320	175	134	109	23.570	1.315	459	181	157	157
8	1.108	485	329	189	140	119	23.656	1.341	468	200	170	170
9	1.160	526	350	203	144	128	23.784	1.437	486	215	177	177
10	1.248	583	373	225	155	142	24.065	1.731	511	232	207	207
11	1.312	620	400	242	171	160	30.177	1.814	533	249	227	227
12	1.434	695	446	266	187	173	30.690	1.858	565	276	258	28

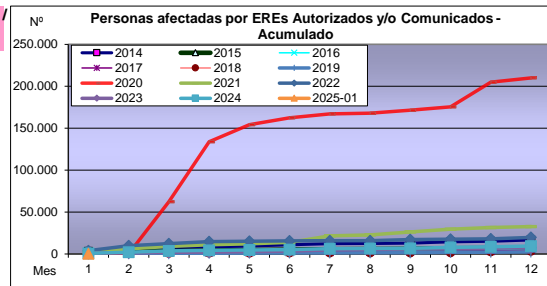
% 2024 / 2025
33,33



Total Afectados - Datos acumulados

MES	2014	2015	2016	2017	2018	2019	2020	2021	2022	2023	2024	2025-01
1	3.227	1.712	492	301	275	178	258	2.429	3.981	1.032	768	383
2	4.679	2.515	1.332	1.052	627	367	460	6.060	9.876	1.373	2.266	2.266
3	7.379	3.578	2.152	1.430	887	491	62.361	9.125	12.291	1.824	3.599	3.599
4	8.598	4.206	2.621	1.645	955	830	133.850	11.077	14.697	2.285	4.260	4.260
5	9.431	4.509	3.017	1.860	1.112	1.079	154.325	12.037	15.314	2.772	4.819	4.819
6	11.062	5.261	3.807	2.080	1.231	1.186	162.430	13.950	15.592	3.537	5.227	5.227
7	12.247	5.892	4.285	2.318	1.260	1.313	167.043	21.570	15.863	4.838	6.327	6.327
8	12.637	5.855	4.348	2.632	1.347	1.394	168.075	22.717	15.905	5.371	6.480	6.480
9	13.007	6.096	4.795	2.890	1.363	1.458	171.604	26.236	17.246	5.820	6.747	6.747
10	14.481	6.712	5.014	3.359	1.463	1.879	175.456	29.513	17.634	6.387	7.837	7.837
11	15.122	7.058	5.559	3.568	2.562	2.196	204.978	31.625	18.047	6.746	8.651	8.651
12	16.747	8.108	6.283	4.342	3.187	2.449	210.019	32.723	19.772	7.404	9.508	383

% 2024 / 2025
-50,13





Nº de Exptes Autorizados y/o Comunicados y Personas Afectadas por Regulación de Empleo en la CAE según Rangos de Plantilla por TH - 2025

Enplegu-erregulazioaren bitartez espediente baimendu edo-eta komunikatuak eta eragindako langileak EAEn plantila kopuruaren arabera, lurraldeka - 2025

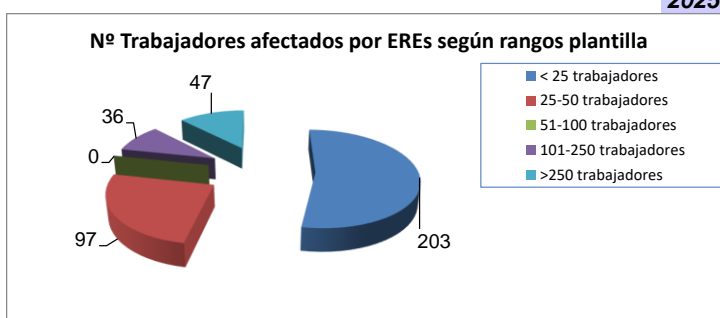
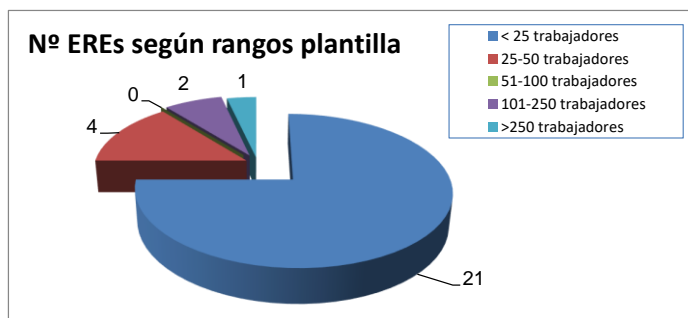
2025-01

Plantilla Plantila kopurua	NºExptes Expt zb.	Suspensión Etendura	Hombres Gizonak	Mujeres Emakum.	Reducción Murrizketa	Hombres Gizonak	Mujeres Emakum.	Rescisión Hausketa	Hombres Gizonak	Mujeres Emakum.	Total Afect. Guztira	Hombres Gizonak	Mujeres Emakumeak
1- Plantilla menor de 25 trabajadores	4	25	24	1	6	5	1	6	5	1	37	34	3
2- Plantilla entre 25 y 50 trabajadores													
3- Plantilla entre 51 y 100 trabajadores								13	13		13	13	
4- Plantilla entre 101 y 250 trabajadores	1												
5- Plantilla mayor de 250 trabajadores													
ARABA	5	25	24	1	6	5	1	19	18	1	50	47	3
1- Plantilla menor de 25 trabajadores	7	31	22	9	22	11	11	14	5	9	67	38	29
2- Plantilla entre 25 y 50 trabajadores	1	23	22	1	13	13					36	35	1
3- Plantilla entre 51 y 100 trabajadores													
4- Plantilla entre 101 y 250 trabajadores													
5- Plantilla mayor de 250 trabajadores	1				47	31	16				47	31	16
GIPUZKOA	9	54	44	10	82	55	27	14	5	9	150	104	46
1- Plantilla menor de 25 trabajadores	10	51	39	12	13	8	5	35	10	25	99	57	42
2- Plantilla entre 25 y 50 trabajadores	3	33	30	3	28	13	15				61	43	18
3- Plantilla entre 51 y 100 trabajadores													
4- Plantilla entre 101 y 250 trabajadores	1							23	1	22	23	1	22
5- Plantilla mayor de 250 trabajadores													
BIZKAIA	14	84	69	15	41	21	20	58	11	47	183	101	82
1- Plantilla menor de 25 trabajadores	21	107	85	22	41	24	17	55	20	35	203	129	74
2- Plantilla entre 25 y 50 trabajadores	4	56	52	4	41	26	15				97	78	19
3- Plantilla entre 51 y 100 trabajadores													
4- Plantilla entre 101 y 250 trabajadores	2							36	14	22	36	14	22
5- Plantilla mayor de 250 trabajadores	1				47	31	16				47	31	16
CAE	28	163	137	26	129	81	48	91	34	57	383	252	131

Datos acumulados año 2025 / 2025eko datu metatuak

TH LH	NºExptes Expt zb.	Suspensión Etendura	Hombres Gizonak	Mujeres Emakum.	Reducción Murrizketa	Hombres Gizonak	Mujeres Emakum.	Rescisión Hausketa	Hombres Gizonak	Mujeres Emakum.	Total Afect. Guztira	Hombres Gizonak	Mujeres Emakumeak
Araba	5	25	24	1	6	5	1	19	18	1	50	47	3
Gipuzkoa	9	54	44	10	82	55	27	14	5	9	150	104	46
Bizkaia	14	84	69	15	41	21	20	58	11	47	183	101	82
CAE	28	163	137	26	129	81	48	91	34	57	383	252	131

2025-01



Fuente: Dirección de Trabajo y Seguridad Social / Iturria: Lan eta Gizarte Segurantzazuzendaritza

Datos provisionales / Behin behineko datuak



Nº de Exptes Autorizados y/o Comunicados y Personas Afectadas por Regulación de Empleo en la CAE según SA, SL y Otras por TH - 2025

Enplegu-erregulazioaren bitartez espediente baimendu edo-eta komunikatuak eta eragindako langileak EAEn SA, SL eta bestelakoen arabera, lurraldeka - 2025

2025-01

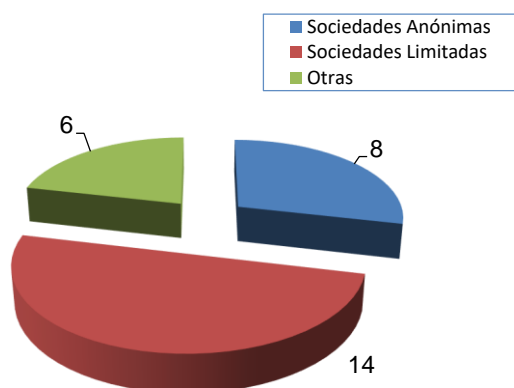
Plantilla	NºExptes	Suspensión	Hombres	Mujeres	Reducción	Hombres	Mujeres	Rescisión	Hombres	Mujeres	Total Afect.	Hombres	Mujeres
Plantilla kopurua	Expt zb.	Etendura	Gizonak	Emakum.	Murrizketa	Gizonak	Emakum.	Hausketa	Gizonak	Emakum.	Guztira	Gizonak	Emakumeak
1- Sociedades Anónimas	3	9	8	1	6	5	1	13	13		28	26	2
2- Sociedades Limitadas	2	16	16					6	5	1	22	21	1
3- Otras													
ARABA	5	25	24	1	6	5	1	19	18	1	50	47	3
1- Sociedades Anónimas	3	23	22	1	23	18	5	14	5	9	60	45	15
2- Sociedades Limitadas	4	31	22	9	10	6	4				41	28	13
3- Otras	2				49	31	18				49	31	18
GIPUZKOA	9	54	44	10	82	55	27	14	5	9	150	104	46
1- Sociedades Anónimas	2	10	7	3				23	1	22	33	8	25
2- Sociedades Limitadas	8	65	53	12	41	21	20	11	2	9	117	76	41
3- Otras	4	9	9					24	8	16	33	17	16
BIZKAIA	14	84	69	15	41	21	20	58	11	47	183	101	82
1- Sociedades Anónimas	8	42	37	5	29	23	6	50	19	31	121	79	42
2- Sociedades Limitadas	14	112	91	21	51	27	24	17	7	10	180	125	55
3- Otras	6	9	9		49	31	18	24	8	16	82	48	34
CAE	28	163	137	26	129	81	48	91	34	57	383	252	131

Datos acumulados año 2025 / 2025eko datu metatuak

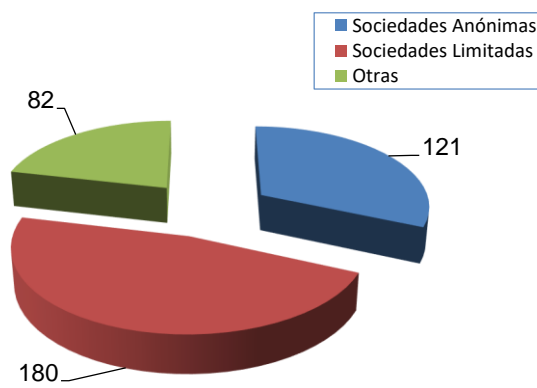
TH	NºExptes	Suspensión	Hombres	Mujeres	Reducción	Hombres	Mujeres	Rescisión	Hombres	Mujeres	Total Afect.	Hombres	Mujeres
LH	Expt zb.	Etendura	Gizonak	Emakum.	Murrizketa	Gizonak	Emakum.	Hausketa	Gizonak	Emakum.	Guztira	Gizonak	Emakumeak
Araba	5	25	24	1	6	5	1	19	18	1	50	47	3
Gipuzkoa	9	54	44	10	82	55	27	14	5	9	150	104	46
Bizkaia	14	84	69	15	41	21	20	58	11	47	183	101	82
CAE	28	163	137	26	129	81	48	91	34	57	383	252	131

2025-01

Nº Exptes según tipo de empresa



Nº Trabajadores Afectados/as según tipo de empresa





Nº de Exptes Autorizados y Personas Afectadas por Regulación de Empleo en ÁLAVA por Municipio

Enplegu-erregulazioaren bitartez espediente baimenduak eta eragindako langileak ARABAn, herriz herri

2025-01

Municipio Udalerría	Nº Exptes Expt zb.	Suspensión Etendura	Hombres Gizonak	Mujeres Emakum.	Reducción Murrizketa	Hombres Gizonak	Mujeres Emakum.	Rescisión Hausketa	Hombres Gizonak	Mujeres Emakum.	Total Afect. Guztira	Hombres Gizonak	Mujeres Emakumeak
Agurain/Salvatierra													
Alegria-Dulantzi													
Amurrio													
Añana													
Aramaio													
Armiñón													
Arraia-Maeztu													
Arratzua-Ubarrundia													
Artziniega													
Asparrena													
Ayala/Aiara													
Baños de Ebro/Mañueta													
Barrundia													
Berantevilla													
Bernedo													
Campezo/Kanpezu													
Elburgo/Burgelu													
Elciego													
Elvillar/Bilar													
Erriberagoitia/Ribera Alta													
Harana/Valle de Arana													
Iruña Oka/Iruña de Oca													
Iruraz-Gauna													
Kripan													
Kuartango													
Labastida/Bastida	1				6	5	1				6	5	1
Lagrán													
Laguardia	1	9	8	1							9	8	1
Lanciego/Lantziego													
Lantarón													
Lapuebla de Labarca													
Laudio/Llodio													
Legutio	2	16	16					6	5	1	22	21	1
Leza													
Moreda de Álava/Moreda Araba													
Navaridas													
Okondo													
Oyón-Oion													
Peñacerrada-Urizaharra													
Ribera Baja/Erribera Beitia													
Samaniego													
San Millán/Donemiliaga													
Urkabustaiz													
Valdegovía/Gaubea													
Villabuena de Álava / Eskuemaga													
Vitoria-Gasteiz	1							13	13		13	13	
Yécora/Iekora													
Zalduondo													
Zambrana													
Zigoitia													
Zuia													
TOTAL ARABA	5	25	24	1	6	5	1	19	18	1	50	47	3

Fuente: Dirección de Trabajo y Seguridad Social / Iturria: Lan eta Gizarte Segurantzazuzendaritza

https://www.euskadi.eus/web01-s2lanju/es/contenidos/informacion/estadistica/trabajo/es_estraba/index.shtml#empleo


Nº de Exptes Autorizados y Personas Afectadas por Regulación de Empleo en GIPUZKOA por Municipio
Enplegu-erregulazioaren bitartez espediente baimenduak eta eragindako langileak GIPUZKOA, herriz herri

2025-01

Municipio <i>Udalerría</i>	NºExptes Expt zb.	Suspensión Etendura	Hombres Gizonak	Mujeres Emakum.	Reducción Murrizketa	Hombres Gizonak	Mujeres Emakum.	Rescisión Hausketa	Hombres Gizonak	Mujeres Emakum.	Total Afect. Guztira	Hombres Gizonak	Mujeres Emakumeak
Abaltzisketa													
Aduna	1	3	3		9	6	3				12	9	3
Aia													
Aizamazabal													
Albztur													
Alegia													
Alkiza													
Altzaga													
Altzo													
Amezket													
Andoain													
Anoeta													
Antzuola													
Arama													
Aretxabaleta													
Arrasate/Mondragón													
Asteasu													
Astigarraga													
Ataun													
Azkoitia	1				2		2				2		2
Azpeitia													
Baiarrain													
Beasain													
Beizama													
Belauntza													
Berastegi													
Bergara	1	23	22	1	13	13					36	35	1
Berrobi													
Bidania-Goiatz													
Deba													
Donostia / San Sebastián	5	28	19	9	11	5	6	14	5	9	53	29	24
Eibar													
Elduain													
Elgeta													
Elgoibar													
Errenteria													
Errezil													
Eskoriatza													
Ezkió-Itsaso													
Gabiria													
Gaintza													
Gaztelu													
Getaria													
Hernani													
Hernialde													
Hondarribia													
Ibarra													
Idiazabal													
Ikaztegieta													
Irun													
Irura													
Itsasondo													
Larraul													
Lasarte-Oria													
Lazkao													
Leaburu													
Legazpi													
Legorreta													
Leintz Gatzaga													
Lezo													
Lizartza													
Mendaro													
Mutiloa													
Mutriku													
Oiartzun													
Olaberria													
Oñati													
Ordizia													
Orendain													
Orexa													
Orio													
Ormaiztegi													
Pasaia													
Segura													
Soraluze-Placencia de las Armas													
Tolosa													
Urniet													
Urretxu													
Usurbil													
Villabona													
Zaldibia	1				47	31	16				47	31	16
Zarautz													
Zegama													
Zerain													
Zestoa													
Zizurkil													
Zumaia													
Zumarraga													
TOTAL GIPUZKOA	9	54	44	10	82	55	27	14	5	9	150	104	46



Nº de Exptes Autorizados y Personas Afectadas por Regulación de Empleo en BIZKAIA por Municipio

Enplegu-erregulazioaren bitartez espediente baimenduak eta eragindako langileak BIZKAIAn, herriz herri

2025-01

Municipio Udalerría	NºExptes Expt zb.	Suspensión Etendura	Hombres Gizonak	Mujeres Emakum.	Reducción Murrizketa	Hombres Gizonak	Mujeres Emakum.	Rescisión Hausketa	Hombres Gizonak	Mujeres Emakum.	Total Afect. Guztira	Hombres Gizonak	Mujeres Emakumeak
Abadiño													
Abanto y Ciérvana-Abanto Zierbena													
Ajangiz													
Alonsotegi													
Amorebieta-Etxano													
Amoroto													
Arakaldo													
Arantzazu													
Areatza													
Arrankudiaga													
Arratzu													
Arrieta													
Arrigorriaga													
Artea													
Artzentales													
Atxondo													
Aulesti													
Bakio													
Balmaseda													
Barakaldo	1							17	4	13	17	4	13
Barrika													
Basauri													
Badia													
Berango													
Bermeo	3	9	9					23	1	22	32	10	22
Berriatua													
Berriz													
Bilbao	3	10	7	3				18	6	12	28	13	15
Busturia													
Derio													
Dima													
Durango													
Ea													
Eilantxobe													
Eiorrio													
Erandio													
Ereño	1				13	8	5				13	8	5
Ermua													
Errigoli													
Etxebarri													
Etxebarría													
Forua													
Frui													
Galdakao													
Galdames													
Gamiz-Fika													
Garai													
Gatika													
Gautegiz Arteaga													
Gernika-Lumo	1				28	13	15				28	13	15
Getxo													
Gizaburuaga													
Gordexola													
Gorliz													
Güeñes													
Ibarrangelu													
Igorre													
Ispaster													
Iurreta													
Izurtza													
Karrantza Harana/Valle de Carranza													
Kortezubi													
Lanestosa													
Larrabetzu													
Laukiz													
Leioa	1	11	6	5							11	6	5
Lekeitio													
Lemoa	1	4	4								4	4	
Lemoiz													
Lezama													
Loiu													
Mallabia	1	21	14	7							21	14	7
Mañaria													
Markina-Xemein													
Maruri-Jatabe													
Mendata													
Mendexa													
Meñaka													
Morga													
Mundaka													
Mungia													
Munitibar-Arbatzegi Gerrikaitz													
Murueta													
Muskiz													
Muxika													
Nabarniz													
Ondarroa	1	23	23								23	23	
Orozko													
Ortuella													
Otxandio													
Plentzia													
Portugalete													
Santurtzi													
Sestao													
Sondika													
Sopela													
Sopuerta													
Sukarrieta													
Trucios-Turtzioz													
Ubide													
Ugao-Miraballes													
Urduiz													
Urduña/Orduña													
Valle de Trápaga-Trapagaran													
Zaldibar													
Zalla													
Zamudio	1	6	6								6	6	
Zaratamo													
Zeanuri													
Zeberio													
Zierbena													
Ziortza-Bolibar													
TOTAL BIZKAIA	14	84	69	15	41	21	20	58	11	47	183	101	82