



- 1 - **Nº de Expedientes de regulación de empleo y personas afectadas en la CAE. Datos acumulados año 2024**  
*Enplegu-erregulazioaren bitartez 2024ko espedienteak eta eragindako langileak EAEn, hilabeteka eta lurraldeka. Datu metatuak 2024ko urtean*
- 2 - **Expedientes de regulación de empleo Autorizados / Comunicados y Personas Afectadas por Regulación de Empleo en la CAE en 2024 por mes y TH**  
*Enplegu-erregulazioaren bitartez 2024ko espediente baimendu eta/edo komunikatuak eta eragindako langileak EAEn, hilabeteka eta lurraldeka*
- 3 - **Nº de Exptes de Regulación de Empleo Autorizados y/o Comunicados en la CAE en 2024 por mes, TH y Tipo**  
*Enplegu-erregulazioaren bitartez 2024ko espediente baimendu edo/eta komunikatuak EAEn, hilabeteka, lurraldeka eta motaren arabera*
- 4 - **Exptes. ETOP Autorizados-Comunicados / Acordados y Personas Afectadas en la CAE en 2024 (exceptuados exptes Fuerza Mayor)**  
*EAEn izandako ETOP enplegu-erregulazioko espedienteak, eragindako langileak eta hitzartutako en portzentaiak ("ezinbesteko" espedienteak izan ezik) - 2024*
- 5 - **Nº de Exptes Autorizados y/o Comunicados / Acordados en la CAE en 2024 exceptuados exptes Fuerza Mayor**  
*EAEn izandako enplegu-erregulazioko espedienteak eta hitzartutako en portzentajeak ("ezinbesteko" espedienteak izan ezik) - 2024*
- 6 - **Expedientes de Regulación de Empleo Autorizados y/o Comunicados y afectados/as por TH y Sector de Actividad Económica en la CAE en 2024**  
*Enplegu-erregulazioaren bitartez 2024ko espediente baimendu edo-eta komunikatuak eta eragindako langileak EAEn, lurraldeka eta sektor ekonomikoaren arabera*
- 7 - **Nº de Exptes Autorizados y/o Comunicados y Personas Afectadas por Regulación de Empleo en la CAE por Ramas de Actividad según CNAE-2009**  
*Enplegu-erregulazioaren bitartez espediente baimendu edo-eta komunikatuak eta eragindako langileak EAEn 2009ko jardun-kodearen arabera*
- 8 - **Nº de Exptes Autorizados y/o Comunicados y Personas Afectadas por Regulación de Empleo en ÁLAVA por Ramas de Actividad según CNAE-2009**  
*Enplegu-erregulazioaren bitartez espediente baimendu edo-eta komunikatuak eta eragindako langileak ARABAn 2009ko jardun-kodearen arabera*
- 9 - **Nº de Exptes Autorizados y/o Comunicados y Personas Afectadas por Regulación de Empleo en GIPUZKOA por Ramas de Actividad según CNAE-2009**  
*Enplegu-erregulazioaren bitartez espediente baimendu edo-eta komunikatuak eta eragindako langileak GIPUZKOA 2009ko jardun-kodearen arabera*
- 10 - **Nº de Exptes Autorizados y/o Comunicados y Personas Afectadas por Regulación de Empleo en BIZKAIA por Ramas de Actividad según CNAE-2009**  
*Enplegu-erregulazioaren bitartez espediente baimendu edo-eta komunikatuak eta eragindako langileak BIZKAIA 2009ko jardun-kodearen arabera*
- 11 - **Nº de Exptes Autorizados y/o Comunicados y Personas Afectadas por Regulación de Empleo en la CAE según Causa por TH - 2024**  
*Enplegu-erregulazioaren bitartez espediente baimendu edo-eta komunikatuak eta eragindako langileak EAEn kausaren arabera, lurraldeka - 2024*
- 12 - **Nº de Exptes Autorizados y/o Comunicados y Personas Afectadas por Regulación de Empleo en la CAE por Comarcas y TH - 2024**  
*Enplegu-erregulazioaren bitartez espediente baimendu edo-eta komunikatuak eta eragindako langileak EAEn, eskualdeka eta lurraldeka*
- 13 - **Nº de Exptes Autorizados y/o Comunicados y Personas Afectadas por Regulación de Empleo en la CAE 2023 / 2024 por mes y TH**  
*Enplegu-erregulazioaren bitartez 2023 / 2024ko espediente baimendu edo-eta komunikatuak eta eragindako langileak EAEn, hilabeteka eta lurraldeka*
- 14 - **Exptes Autorizados y/o Comunicados y Afectados/as por Regulación de Empleo en la CAE por mes - 2013 / 2024**  
*Enplegu-erregulazioaren bitartez espediente baimendu edo-eta komunikatuak eta eragindako langileak EAEn, hilabeteka - 2013 / 2024*
- 15 - **Nº de Exptes Autorizados y/o Comunicados y Personas Afectadas por Regulación de Empleo en la CAE según Rangos de Plantilla por TH - 2024**  
*Enplegu-erregulazioaren bitartez espediente baimendu edo-eta komunikatuak eta eragindako langileak EAEn plantilla kopuruaren arabera, lurraldeka - 2024*
- 16 - **Nº de Exptes Autorizados y/o Comunicados y Personas Afectadas por Regulación de Empleo en la CAE según SA, SL y Otras por TH - 2024**  
*Enplegu-erregulazioaren bitartez espediente baimendu edo-eta komunikatuak eta eragindako langileak EAEn SA, SL eta bestelako en arabera, lurraldeka - 2024*
- 17 - **Nº de Exptes Autorizados y Personas Afectadas por Regulación de Empleo en ALAVA por Municipio**  
*Enplegu-erregulazioaren bitartez espediente baimenduak eta eragindako langileak ARABAn, herriz herri*
- 18 - **Nº de Exptes Autorizados y Personas Afectadas por Regulación de Empleo en GIPUZKOA por Municipio**  
*Enplegu-erregulazioaren bitartez espediente baimenduak eta eragindako langileak GIPUZKOA, herriz herri*
- 19 - **Nº de Exptes Autorizados y Personas Afectadas por Regulación de Empleo en BIZKAIA por Municipio**  
*Enplegu-erregulazioaren bitartez espediente baimenduak eta eragindako langileak BIZKAIA, herriz herri*



Diciembre 2024 *Abendua*

Nº de Exptes Autorizados y/o Comunicados y Personas Afectadas por Regulación de Empleo en la CAE 2023 / 2024 por mes y TH 2024-12

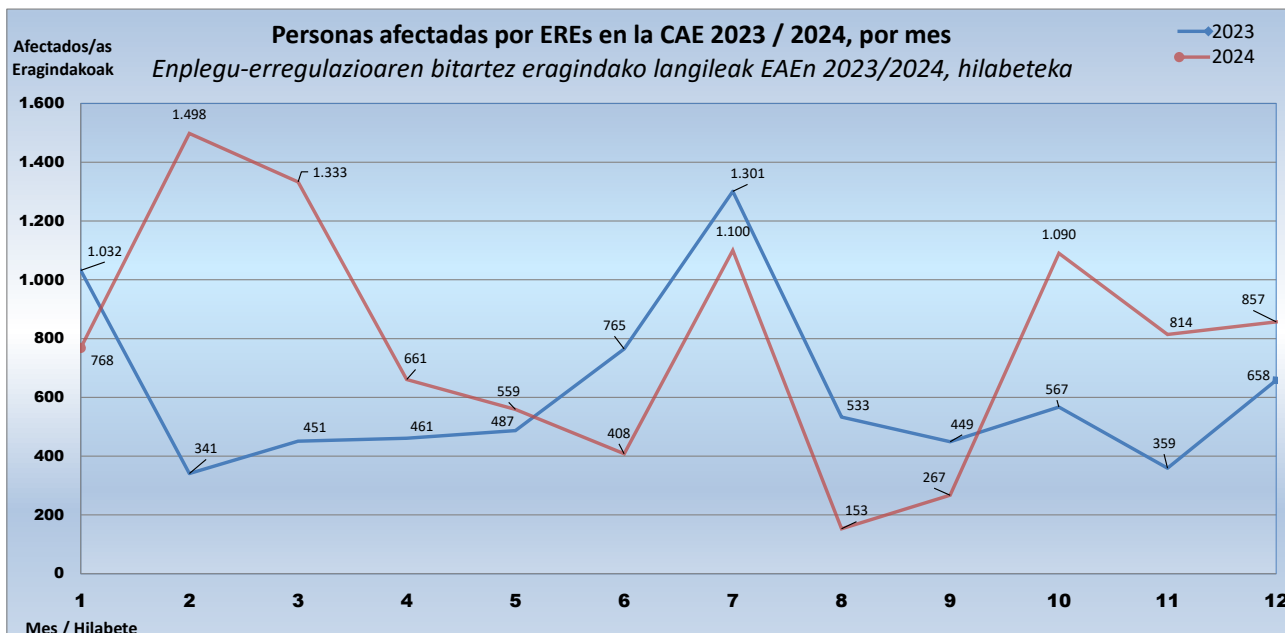
Enplegu-erregulazioaren bitartez 2023/2024ko espediente baimendu edo-eta komunikatuak eta eragindako langileak EAEn, hilabeteka eta lurraldeka

Mes Hilab.	TH LH	NºExptes / Expt zb.			Suspensión / Etendura			Reducción / Murrizketa			Rescisión / Hausketa			Total Afect. / Guztira		
		2023	2024	Δ n/n-1	2023	2024	Δ n/n-1	2023	2024	Δ n/n-1	2023	2024	Δ n/n-1	2023	2024	Δ n/n-1
	Araba	1	4	300,00	29	296	920,69			#DIV/0!	6		#DIV/0!	29	302	941,38
	Gipuzkoa	10	16	60,00	92	276	200,00	19	101	431,58	8	25	212,50	119	402	237,82
	Bizkaia	16	11	-31,25	429	76	-82,28	33	20	-39,39	48	57	18,75	510	153	-70,00
12	CAE	27	31	14,81	550	648	17,82	52	121	132,69	56	88	57,14	658	857	30,24

Datos acumulados años 2023-2024 / 2023-2024ko datu metatuak

2024-12

Mes Hilab.	TH LH	NºExptes / Expt zb.			Suspensión / Etendura			Reducción / Murrizketa			Rescisión / Hausketa			Total Afect. / Guztira		
		2023	2024	Δ v/v-1	2023	2024	Δ v/v-1	2023	2024	Δ v/v-1	2023	2024	Δ v/v-1	2023	2024	Δ v/v-1
Total	Araba	47	39	-17,02	1.871	2.549	36,24	61	52	-14,75	144	92	-36,11	2.076	2.693	29,72
Acumulado	Gipuzkoa	97	95	-2,06	1.539	1.730	12,41	309	212	-31,39	228	453	98,68	2.076	2.395	15,37
Guztira	Bizkaia	132	124	-6,06	2.641	3.813	44,38	155	225	45,16	456	382	-16,23	3.252	4.420	35,92
Metatuak	CAE	276	258	-6,52	6.051	8.092	33,73	525	489	-6,86	828	927	11,96	7.404	9.508	28,42



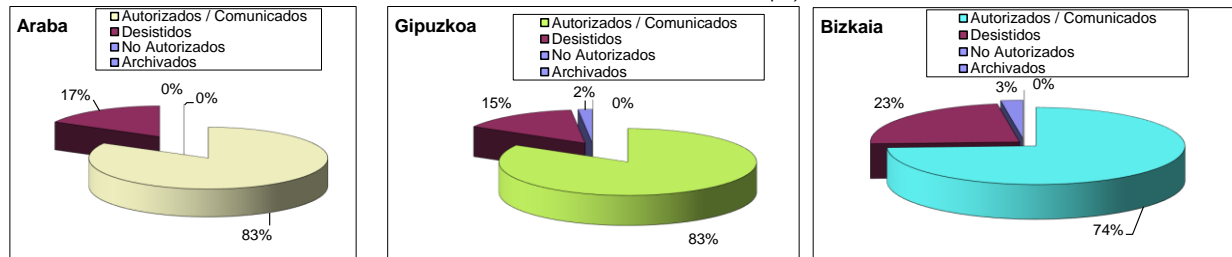


Enplegu-erregulazioaren bitartez 2024ko espedienteak eta eragindako langileak EAEn, hilabeteka eta lurraldeka. Datu metatuak 2024ko urtean

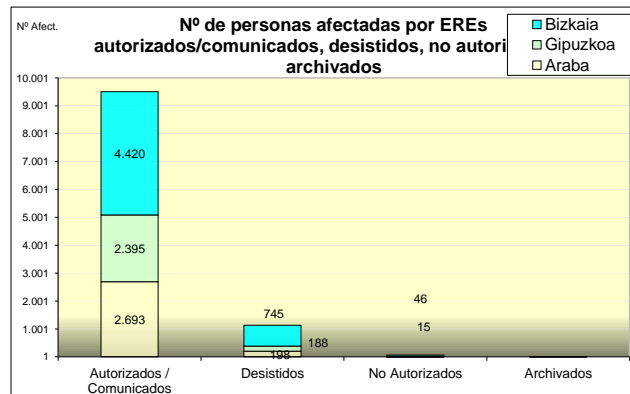
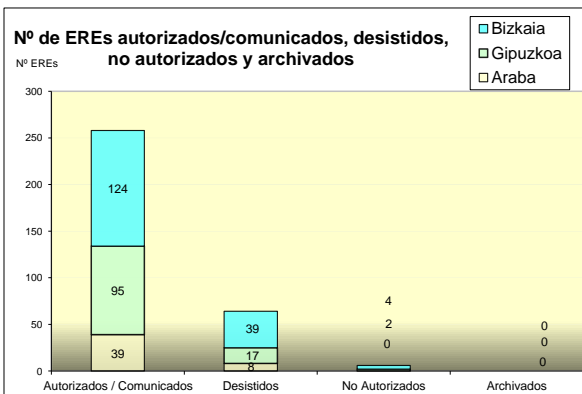
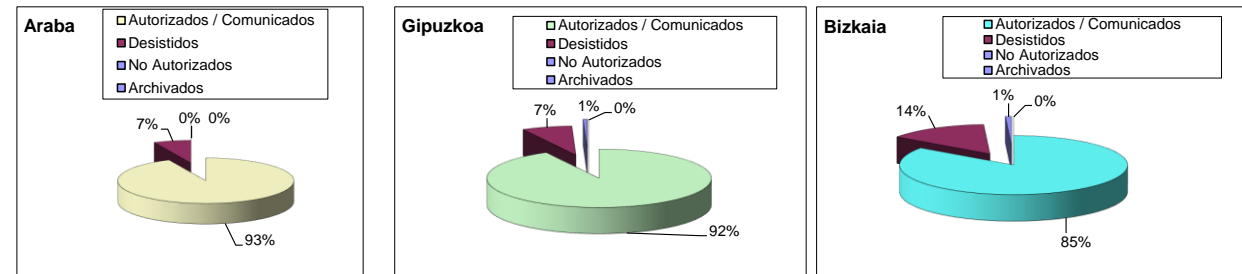
2024-12

Urte	Emaitza	LH	Expt zb.	Etendura	Gizonak	Emakum.	Murrizketa	Gizonak	Emakum.	Hausketa	Gizonak	Emakum.	Guztira	Gizonak	Emakum.	
Año	Resultado	TH	Nº Exptes	Suspensión	TotalH	TotalM	Reducción	TotalH	TotalM	Rescisión	TotalH	TotalM	Total	TotalH	TotalM	
2024	Autorizado y/o Comunicado	Araba	39	2.549	2.219	330	52	45	7	92	49	43	2.693	2.313	380	
		Gipuzkoa	95	1.730	1.500	230	212	139	73	453	304	149	2.395	1.943	452	
		Bizkaia	124	3.813	3.188	625	225	155	70	382	309	73	4.420	3.652	768	
	<b>CAE</b>	<b>258</b>	<b>8.092</b>	<b>6.907</b>	<b>1.185</b>	<b>489</b>	<b>339</b>	<b>150</b>	<b>927</b>	<b>662</b>	<b>265</b>	<b>9.508</b>	<b>7.908</b>	<b>1.600</b>		
	Desistidos	Araba	8	155	132	23	5	4	1	38	22	16	198	158	40	
		Gipuzkoa	17	89	71	18	19	11	8	80	66	14	188	148	40	
		Bizkaia	39	623	495	128	58	45	13	64	54	10	745	594	151	
	<b>CAE</b>	<b>64</b>	<b>867</b>	<b>698</b>	<b>169</b>	<b>82</b>	<b>60</b>	<b>22</b>	<b>182</b>	<b>142</b>	<b>40</b>	<b>1.131</b>	<b>900</b>	<b>231</b>		
	No Autorizados	Araba												15	9	6
		Gipuzkoa	2	15	9	6								46	23	23
		Bizkaia	4	46	23	23								61	32	29
	<b>CAE</b>	<b>6</b>	<b>61</b>	<b>32</b>	<b>29</b>											
Archivados	Araba															
	Gipuzkoa															
	Bizkaia															
<b>CAE</b>																
Total	Total	Araba	47	2.704	2.351	353	57	49	8	130	71	59	2.891	2.471	420	
Acum.	Total	Gipuzkoa	114	1.834	1.580	254	231	150	81	533	370	163	2.598	2.100	498	
Año	Total	Bizkaia	167	4.482	3.706	776	283	200	83	446	363	83	5.211	4.269	942	
<b>2024</b>	<b>TOTAL</b>	<b>CAE</b>	<b>328</b>	<b>9.020</b>	<b>7.637</b>	<b>1.383</b>	<b>571</b>	<b>399</b>	<b>172</b>	<b>1.109</b>	<b>804</b>	<b>305</b>	<b>10.700</b>	<b>8.840</b>	<b>1.860</b>	

Nº de EREs en la CAE. Datos acumulados año 2024 / 2024ko datu metatuak (%)



Nº de Personas Afectadas por EREs en la CAE. Datos acumulados año 2023 / 2023ko datu metatuak (%)




**Expedientes de regulación de empleo Autorizados / Comunicados y Personas Afectadas por Regulación de Empleo en la CAE en 2024 por mes y TH**  
 Enplegu-erregulazioaren bitartez 2024ko espediente baimendu eta/edo komunikatuak eta eragindako langileak EAEn, hilabeteka eta lurraldeka

Mes Hilab.	TH LH	NºExptes Expt zb.	Suspensión Etendura	H. G.	M. E.	Reducción Murrizketa	H. G.	M. E.	Rescisión Hausketa	H. G.	M. E.	Total Afect. Guztira	Hombres Gizonak	Mujeres Emakumeak	
1	Araba	2	200	184	16							200	184	16	
	Gipuzkoa	9	205	165	40		4	2	2	45	39	6	254	206	48
	Bizkaia	10	307	211	96		3		3	4	1	3	314	212	102
	<b>CAE</b>	<b>21</b>	<b>712</b>	<b>560</b>	<b>152</b>		<b>7</b>	<b>2</b>	<b>5</b>	<b>49</b>	<b>40</b>	<b>9</b>	<b>768</b>	<b>602</b>	<b>166</b>
2	Araba	3	850	794	56							850	794	56	
	Gipuzkoa	9	37	29	8		31	19	12			68	48	20	
	Bizkaia	15	565	516	49		15	10	5			580	526	54	
	<b>CAE</b>	<b>27</b>	<b>1.452</b>	<b>1.339</b>	<b>113</b>		<b>46</b>	<b>29</b>	<b>17</b>			<b>1.498</b>	<b>1.368</b>	<b>130</b>	
3	Araba	8	60	60			35	33	2	35	27	8	130	120	10
	Gipuzkoa	9	49	37	12		8	8		30	11	19	87	56	31
	Bizkaia	11	1.078	977	101		10	7	3	28	17	11	1.116	1.001	115
	<b>CAE</b>	<b>28</b>	<b>1.187</b>	<b>1.074</b>	<b>113</b>		<b>53</b>	<b>48</b>	<b>5</b>	<b>93</b>	<b>55</b>	<b>38</b>	<b>1.333</b>	<b>1.177</b>	<b>156</b>
4	Araba	5	497	376	121		12	8	4			509	384	125	
	Gipuzkoa	6	24	20	4					63	39	24	87	59	28
	Bizkaia	5	65	49	16								65	49	16
	<b>CAE</b>	<b>16</b>	<b>586</b>	<b>445</b>	<b>141</b>		<b>12</b>	<b>8</b>	<b>4</b>	<b>63</b>	<b>39</b>	<b>24</b>	<b>661</b>	<b>492</b>	<b>169</b>
5	Araba	5	209	178	31							209	178	31	
	Gipuzkoa	3	43	19	24		5	4	1	17	6	11	65	29	36
	Bizkaia	7	115	90	25		17	7	10	153	148	5	285	245	40
	<b>CAE</b>	<b>15</b>	<b>367</b>	<b>287</b>	<b>80</b>		<b>22</b>	<b>11</b>	<b>11</b>	<b>170</b>	<b>154</b>	<b>16</b>	<b>559</b>	<b>452</b>	<b>107</b>
6	Araba	2	31	21	10							31	21	10	
	Gipuzkoa	9	108	97	11		9	2	7	22	14	8	139	113	26
	Bizkaia	14	109	47	62		77	55	22	52	31	21	238	133	105
	<b>CAE</b>	<b>25</b>	<b>248</b>	<b>165</b>	<b>83</b>		<b>86</b>	<b>57</b>	<b>29</b>	<b>74</b>	<b>45</b>	<b>29</b>	<b>408</b>	<b>267</b>	<b>141</b>
7	Araba	3	299	286	13		5	4	1	30	15	15	334	305	29
	Gipuzkoa	11	376	338	38		19	17	2	105	62	43	500	417	83
	Bizkaia	11	224	145	79		13	7	6	29	18	11	266	170	96
	<b>CAE</b>	<b>25</b>	<b>899</b>	<b>769</b>	<b>130</b>		<b>37</b>	<b>28</b>	<b>9</b>	<b>164</b>	<b>95</b>	<b>69</b>	<b>1.100</b>	<b>892</b>	<b>208</b>
8	Araba	1								9	4	5	9	4	5
	Gipuzkoa	6	9	4	5		16	12	4	64	57	7	89	73	16
	Bizkaia	6	44	38	6		11	9	2				55	47	8
	<b>CAE</b>	<b>13</b>	<b>53</b>	<b>42</b>	<b>11</b>		<b>27</b>	<b>21</b>	<b>6</b>	<b>73</b>	<b>61</b>	<b>12</b>	<b>153</b>	<b>124</b>	<b>29</b>
9	Araba	2	229	185	44							229	185	44	
	Gipuzkoa	5	24	17	7		14	7	7				38	24	14
	Bizkaia	7	253	202	51		14	7	7				267	209	58
	<b>CAE</b>	<b>14</b>	<b>506</b>	<b>394</b>	<b>102</b>		<b>28</b>	<b>14</b>	<b>14</b>				<b>534</b>	<b>416</b>	<b>117</b>
10	Araba	4	88	71	17					12	3	9	100	74	26
	Gipuzkoa	11	359	331	28		19	8	11	28	13	15	406	352	54
	Bizkaia	15	572	496	76		10	9	1	2	1	1	584	506	78
	<b>CAE</b>	<b>30</b>	<b>1.019</b>	<b>898</b>	<b>121</b>		<b>29</b>	<b>17</b>	<b>12</b>	<b>42</b>	<b>17</b>	<b>25</b>	<b>1.090</b>	<b>932</b>	<b>158</b>
11	Araba	2	19	16	3							19	16	3	
	Gipuzkoa	4	15	13	2					54	48	6	69	61	8
	Bizkaia	14	634	537	97		35	28	7	57	49	8	726	614	112
	<b>CAE</b>	<b>20</b>	<b>668</b>	<b>566</b>	<b>102</b>		<b>35</b>	<b>28</b>	<b>7</b>	<b>111</b>	<b>97</b>	<b>14</b>	<b>814</b>	<b>691</b>	<b>123</b>
12	Araba	4	296	233	63					6		6	302	233	69
	Gipuzkoa	16	276	262	14		101	67	34	25	15	10	402	344	58
	Bizkaia	11	76	65	11		20	16	4	57	44	13	153	125	28
	<b>CAE</b>	<b>31</b>	<b>648</b>	<b>560</b>	<b>88</b>		<b>121</b>	<b>83</b>	<b>38</b>	<b>88</b>	<b>59</b>	<b>29</b>	<b>857</b>	<b>702</b>	<b>155</b>

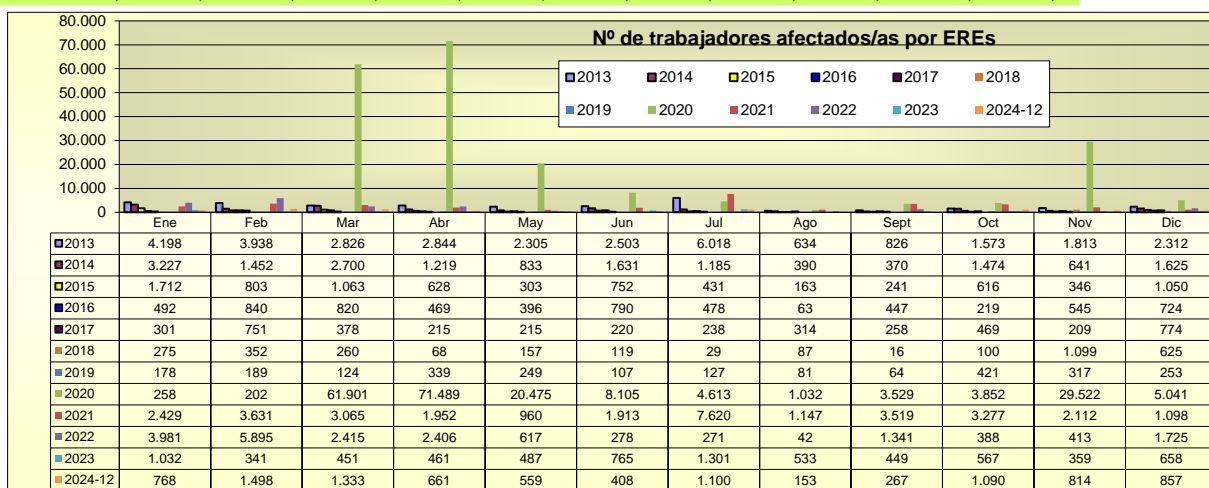
**Datos acumulados año 2024 / 2024ko datu metatuak**
**2024-12**

Año Urte	TH LH	NºExptes Expt zb.	Suspensión Etendura	H. G.	M. E.	Reducción Murrizketa	H. G.	M. E.	Rescisión Hausketa	H. G.	M. E.	Total Afect. Guztira	Hombres Gizonak	Mujeres Emakumeak	
Total	Araba	39	2.549	2.219	330		52	45	7	92	49	43	2.693	2.313	380
Acumula	Gipuzkoa	95	1.730	1.500	230		212	139	73	453	304	149	2.395	1.943	452
Guztira	Bizkaia	124	3.813	3.188	625		225	155	70	382	309	73	4.420	3.652	768
Metatua	<b>CAE</b>	<b>258</b>	<b>8.092</b>	<b>6.907</b>	<b>1.185</b>		<b>489</b>	<b>339</b>	<b>150</b>	<b>927</b>	<b>662</b>	<b>265</b>	<b>9.508</b>	<b>7.908</b>	<b>1.600</b>



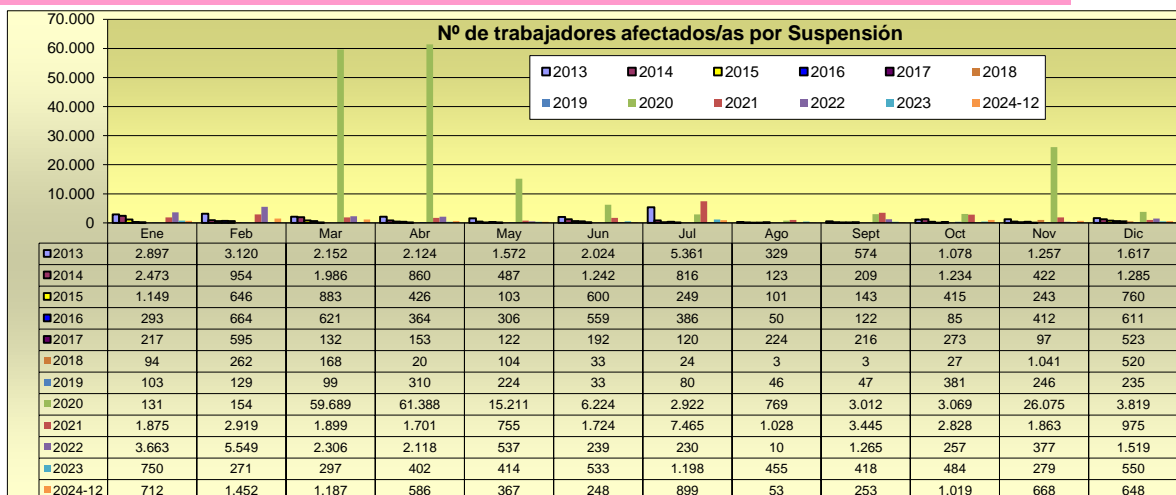
Nº de trabajadores afectados/as *Eragindako langileak EAEn (Guztira)*

	Ene	Feb	Mar	Abr	May	Jun	Jul	Ago	Sept	Oct	Nov	Dic	Total	% Acumulado
2013	4.198	3.938	2.826	2.844	2.305	2.503	6.018	634	826	1.573	1.813	2.312	31.790	
2014	3.227	1.452	2.700	1.219	833	1.631	1.185	390	370	1.474	641	1.625	16.747	-47,32
2015	1.712	803	1.063	628	303	752	431	163	241	616	346	1.050	8.108	-51,59
2016	492	840	820	469	396	790	478	63	447	219	545	724	6.283	-22,51
2017	301	751	378	215	215	220	238	314	258	469	209	774	4.342	-30,89
2018	275	352	260	68	157	119	29	87	16	100	1.099	625	3.187	-26,60
2019	178	189	124	339	249	107	127	81	64	421	317	253	2.449	-23,16
2020	258	202	61.901	71.489	20.475	8.105	4.613	1.032	3.529	3.852	29.522	5.041	210.019	8475,70
2021	2.429	3.631	3.065	1.952	960	1.913	7.620	1.147	3.519	3.277	2.112	1.098	32.723	-84,42
2022	3.981	5.895	2.415	2.406	617	278	271	42	1.341	388	413	1.725	19.772	-39,58
2023	1.032	341	451	461	487	765	1.301	533	449	567	359	658	7.404	-62,55
2024-12	768	1.498	1.333	661	559	408	1.100	153	267	1.090	814	857	9.508	28,42
mes anterior	16,72	95,05	-11,01	-50,41	-15,43	-27,01	169,61	-86,09	74,51	308,24	-25,32	5,28		
mes año ant	-25,58	339,30	195,57	43,38	14,78	-46,67	-15,45	-71,29	-40,53	92,24	126,74	30,24		



Nº de Trabajadores afectados por Suspensión *Eragindako langileak EAEn (Etadura)*

	Ene	Feb	Mar	Abr	May	Jun	Jul	Ago	Sept	Oct	Nov	Dic	Total	% Acumulado
2013	2.897	3.120	2.152	2.124	1.572	2.024	5.361	329	574	1.078	1.257	1.617	24.105	
2014	2.473	954	1.986	860	487	1.242	816	123	209	1.234	422	1.285	12.091	-49,84
2015	1.149	646	883	426	103	600	249	101	143	415	243	760	5.718	-52,71
2016	293	664	621	364	306	559	386	50	122	85	412	611	4.473	-21,77
2017	217	595	132	153	122	192	120	224	216	273	97	523	2.864	-35,97
2018	94	262	168	20	104	33	24	3	3	27	1.041	520	2.299	-19,73
2019	103	129	99	310	224	33	80	46	47	381	246	235	1.933	-15,92
2020	131	154	59.689	61.388	15.211	6.224	2.922	769	3.012	3.069	26.075	3.819	182.463	9339,37
2021	1.875	2.919	1.899	1.701	755	1.724	7.465	1.028	3.445	2.828	1.863	975	28.477	-84,39
2022	3.663	5.549	2.306	2.118	537	239	230	10	1.265	257	377	1.519	18.070	-36,55
2023	750	271	297	402	414	533	1.198	455	418	484	279	550	6.051	-66,51
2024-12	712	1.452	1.187	586	367	248	899	53	253	1.019	668	648	8.092	33,73
mes anterior	29,45	103,93	-18,25	-50,63	-37,37	-32,43	262,50	-94,10	377,36	302,77	-34,45	-2,99		
mes año ant	-5,07	435,79	299,66	45,77	-11,35	-53,47	-24,96	-88,35	-39,47	110,54	139,43	17,82		





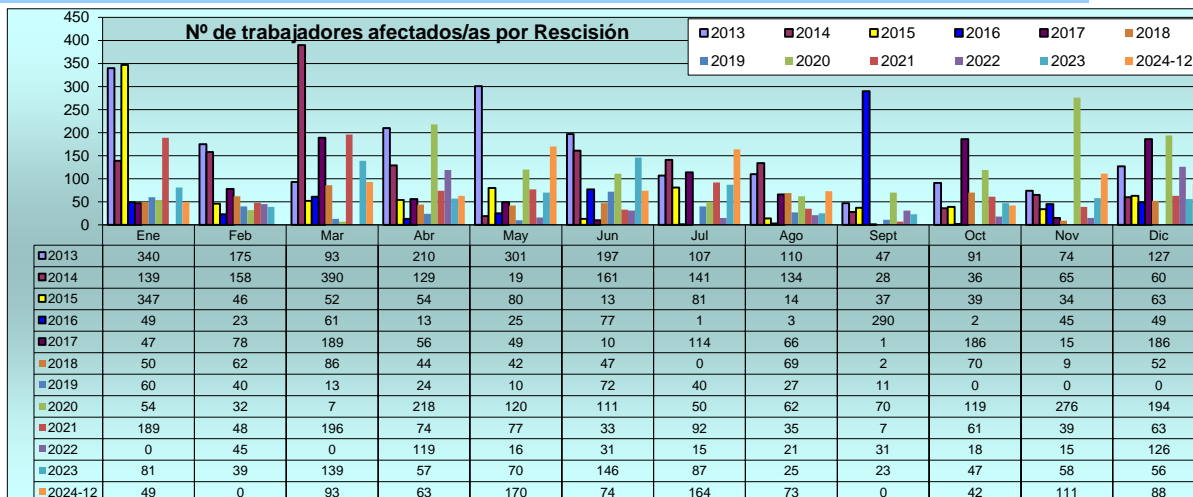
Nº de Trabajadores afectados por Reducción de jornada *Eragindako langileak EAEn (Murrizketa)*

	Ene	Feb	Mar	Abr	May	Jun	Jul	Ago	Sept	Oct	Nov	Dic	Total	% Acumulado
2013	615	340	324	230	327	228	228	133	133	204	154	280	3.196	
2014	216	111	128	148	120	139	101	48	61	162	69	227	1.530	-52,13
2015	150	153	138	92	65	154	91	10	35	132	88	64	1.172	-23,40
2016	37	78	57	6	44	18	4	24	41	10	97	65	481	-58,96
2017	131	28	6	4	11	39	5	15	11	3	49	53	355	-26,20
2018	15	20	12	5	15	2	7	8	6	40	71	18	219	-38,31
2019	73	16	2.205	9.883	5.144	1.770	1.641	201	447	664	3.171	1.028	26.243	11883,11
2020	73	16	2.205	9.883	5.144	1.770	1.641	201	447	664	3.171	1.028	26.243	
2021	365	664	970	177	128	156	63	84	67	388	210	60	3.332	-87,30
2022	318	301	109	169	64	8	26	11	45	113	21	80	1.265	-62,03
2023	201	31	15	2	3	86	16	53	8	36	22	52	525	-58,50
2024-12	7	46	53	12	22	86	37	27	14	29	35	121	489	-6,86
mes anterior	-86,54	557,14	15,22	-77,36	83,33	290,91	-56,98	-27,03	-48,15	107,14	20,69	245,71		
mes año ant.	-96,52	48,39	253,33	500,00	633,33		131,25	-49,06	75,00	-19,44	59,09	132,69		



Nº de Trabajadores afectados por Rescisión *Eragindako langileak EAEn (Hausketa)*

	Ene	Feb	Mar	Abr	May	Jun	Jul	Ago	Sept	Oct	Nov	Dic	Total	% Acumulado
2013	340	175	93	210	301	197	107	110	47	91	74	127	1.872	
2014	139	158	390	129	19	161	141	134	28	36	65	60	1.460	-22,01
2015	347	46	52	54	80	13	81	14	37	39	34	63	860	-41,10
2016	49	23	61	13	25	77	1	3	290	2	45	49	638	-25,81
2017	47	78	189	56	49	10	114	66	1	186	15	186	997	56,27
2018	50	62	86	44	42	47	47	69	2	70	9	52	533	-46,54
2019	60	40	13	24	10	72	40	27	11				297	-44,28
2020	54	32	7	218	120	111	50	62	70	119	276	194	1.313	342,09
2021	189	48	196	74	77	33	92	35	7	61	39	63	914	-30,39
2022	0	45	0	119	16	31	15	21	31	18	15	126	437	-52,19
2023	81	39	139	57	70	146	87	25	23	47	58	56	828	89,47
2024-12	49	0	93	63	170	74	164	73	0	42	111	88	927	11,96
mes anterior	-12,50	-100,00		-32,26	169,84	-56,47	121,62	-55,49	-100,00		164,29	-20,72		
mes año ant	-39,51	-100,00	-33,09	10,53	142,86	-49,32	88,51	192,00	-100,00	-10,64	91,38	57,14		





## Nº de Exptes de Regulación de Empleo Autorizados y/o Comunicados en la CAE en 2024 por mes, TH y Tipo

Enplegu-erregulazioaren bitartez 2024ko espediente baimendu edo/eta komunikatuak EAEn, hilabeteka, lurraldeka eta motaren arabera

Mes Hilab.	TH LH	Nº Exptes Total Expt zb.	Suspensión Etendura	Reducción Murrizketa	Rescisión Hausketa
1	Araba	2	2		
	Gipuzkoa	9	7	1	1
	Bizkaia	10	9		1
	<b>CAE</b>	<b>21</b>	<b>18</b>	<b>1</b>	<b>2</b>
2	Araba	3	3		
	Gipuzkoa	9	5	4	
	Bizkaia	15	14	1	
	<b>CAE</b>	<b>27</b>	<b>22</b>	<b>5</b>	
3	Araba	8	1	4	3
	Gipuzkoa	9	4	2	3
	Bizkaia	11	9		2
	<b>CAE</b>	<b>28</b>	<b>14</b>	<b>6</b>	<b>8</b>
4	Araba	5	5		
	Gipuzkoa	6	3		3
	Bizkaia	5	5		
	<b>CAE</b>	<b>16</b>	<b>13</b>		<b>3</b>
5	Araba	6	5	1	
	Gipuzkoa	2	1		1
	Bizkaia	7	3	2	2
	<b>CAE</b>	<b>15</b>	<b>9</b>	<b>3</b>	<b>3</b>
6	Araba	2	2		
	Gipuzkoa	9	4	2	3
	Bizkaia	14	6	3	5
	<b>CAE</b>	<b>25</b>	<b>12</b>	<b>5</b>	<b>8</b>
7	Araba	3	1	1	1
	Gipuzkoa	11	7		4
	Bizkaia	11	4	2	5
	<b>CAE</b>	<b>25</b>	<b>12</b>	<b>3</b>	<b>10</b>
8	Araba	1			1
	Gipuzkoa	6	4		2
	Bizkaia	6	4	2	
	<b>CAE</b>	<b>13</b>	<b>8</b>	<b>2</b>	<b>3</b>
9	Araba				
	Gipuzkoa	2	2		
	Bizkaia	5	3	2	
	<b>CAE</b>	<b>7</b>	<b>5</b>	<b>2</b>	
10	Araba	4	3		1
	Gipuzkoa	11	8	1	2
	Bizkaia	15	13	1	1
	<b>CAE</b>	<b>30</b>	<b>24</b>	<b>2</b>	<b>4</b>
11	Araba	2	2		
	Gipuzkoa	4	2		2
	Bizkaia	14	8	2	4
	<b>CAE</b>	<b>20</b>	<b>12</b>	<b>2</b>	<b>6</b>
12	Araba	4	3		1
	Gipuzkoa	16	9	4	3
	Bizkaia	11	7	3	1
	<b>CAE</b>	<b>31</b>	<b>19</b>	<b>7</b>	<b>5</b>

## Datos acumulados año 2024 / 2024ko datu metatuak

2024-12

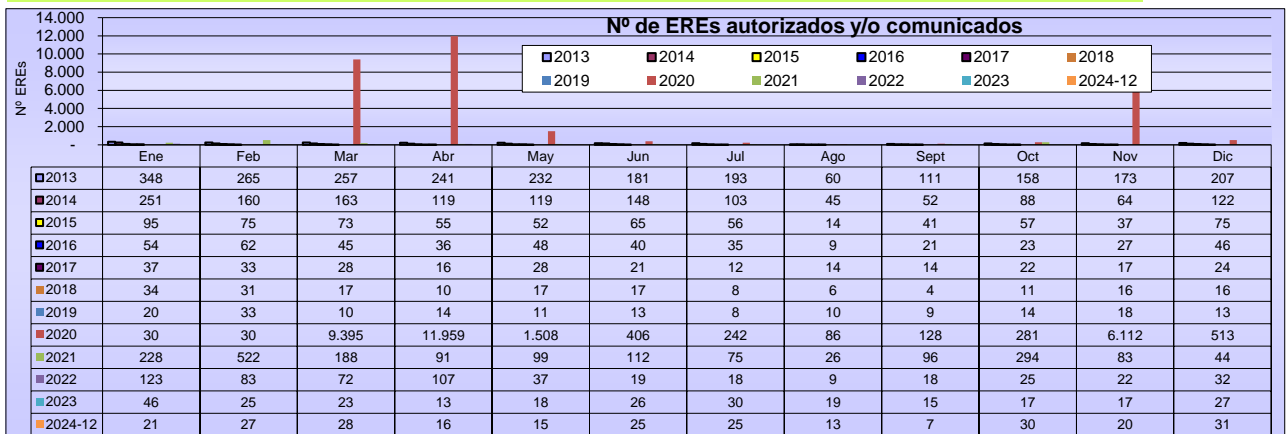
Mes Hilab.	TH LH	Nº Exptes Total Expt zb.	Suspensión Etendura	Reducción Murrizketa	Rescisión Hausketa
Total	Araba	40	27	6	7
Acumulado	Gipuzkoa	94	56	14	24
Guztira	Bizkaia	124	85	18	21
Metatuak	<b>CAE</b>	<b>258</b>	<b>168</b>	<b>38</b>	<b>52</b>



Nº de EREs autorizados y/o comunicados

Baimendutako espedienteak (Guztira)

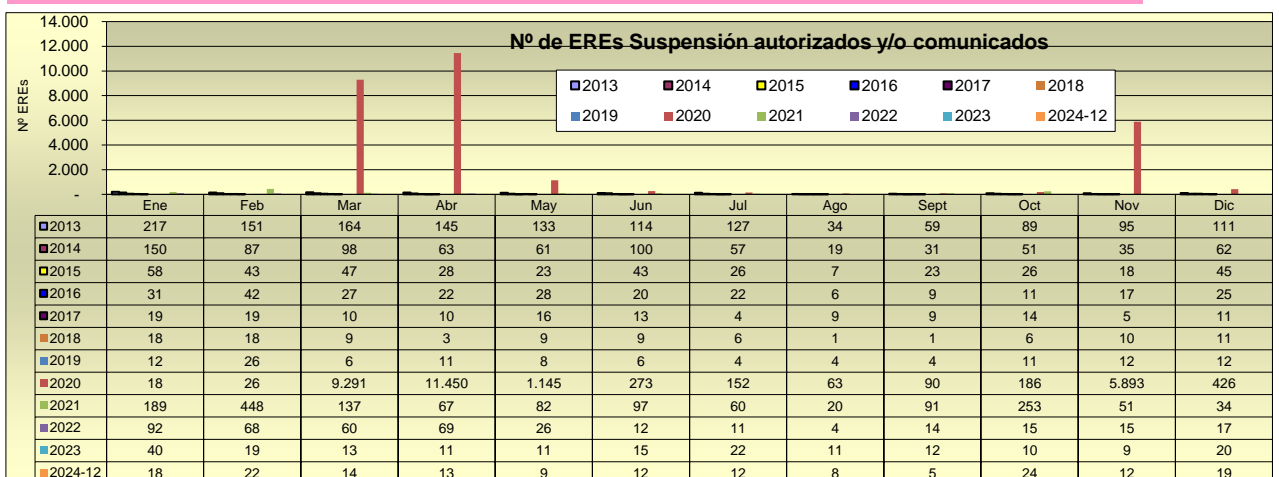
	Ene	Feb	Mar	Abr	May	Jun	Jul	Ago	Sept	Oct	Nov	Dic	Total	%Acum.
2013	348	265	257	241	232	181	193	60	111	158	173	207	2.426	
2014	251	160	163	119	119	148	103	45	52	88	64	122	1.434	-40,89
2015	95	75	73	55	52	65	56	14	41	57	37	75	695	-51,53
2016	54	62	45	36	48	40	35	9	21	23	27	46	446	-35,83
2017	37	33	28	16	28	21	12	14	14	22	17	24	266	-40,36
2018	34	31	17	10	17	17	8	6	4	11	16	16	187	-29,70
2019	20	33	10	14	11	13	8	10	9	14	18	13	173	-7,49
2020	30	30	9.395	11.959	1.508	406	242	86	128	281	6.112	513	30.690	17639,88
2021	228	522	188	91	99	112	75	26	96	294	83	44	1.858	-93,95
2022	123	83	72	107	37	19	18	9	18	25	22	32	565	-69,59
2023	46	25	23	13	18	26	30	19	15	17	17	27	276	-51,15
2024-12	21	27	28	16	15	25	25	13	7	30	20	31	258	-6,52
mes anterior	-22,22	28,57	3,70	-42,86	-6,25	66,67		-48,00	-46,15	328,57	-33,33	55,00		
mes año ant.	-54,35	8,00	21,74	23,08	-16,67	-3,85	-16,67	-31,58	-53,33	76,47	17,65	14,81		



Nº de EREs de Suspensión autorizados y/o comunicados

Baimendutako espedienteak (Etadura)

	Ene	Feb	Mar	Abr	May	Jun	Jul	Ago	Sept	Oct	Nov	Dic	Total	%Acum.
2013	217	151	164	145	133	114	127	34	59	89	95	111	1.439	
2014	150	87	98	63	61	100	57	19	31	51	35	62	814	-43,43
2015	58	43	47	28	23	43	26	7	23	26	18	45	387	-52,46
2016	31	42	27	22	28	20	22	6	9	11	17	25	260	-32,82
2017	19	19	10	10	16	13	4	9	9	14	5	11	139	-46,54
2018	18	18	9	3	9	9	6	1	1	6	10	11	101	-27,34
2019	12	26	6	11	8	6	4	4	4	11	12	12	116	14,85
2020	18	26	9.291	11.450	1.145	273	152	63	90	186	5.893	426	29.013	24911,21
2021	189	448	137	67	82	97	60	20	91	253	51	34	1.529	-94,73
2022	92	68	60	69	26	12	11	4	14	15	15	17	403	-73,64
2023	40	19	13	11	11	15	22	11	12	10	9	20	193	-52,11
2024-12	18	22	14	13	9	12	12	8	5	24	12	19	168	-12,95
mes anterior	-10,00	22,22	-36,36	-7,14	-30,77	33,33		-33,33	-37,50	380,00	-50,00	58,33		
mes año ant.	-55,00	15,79	7,69	18,18	-18,18	-20,00	-45,45	-27,27	-58,33	140,00	33,33	-5,00		



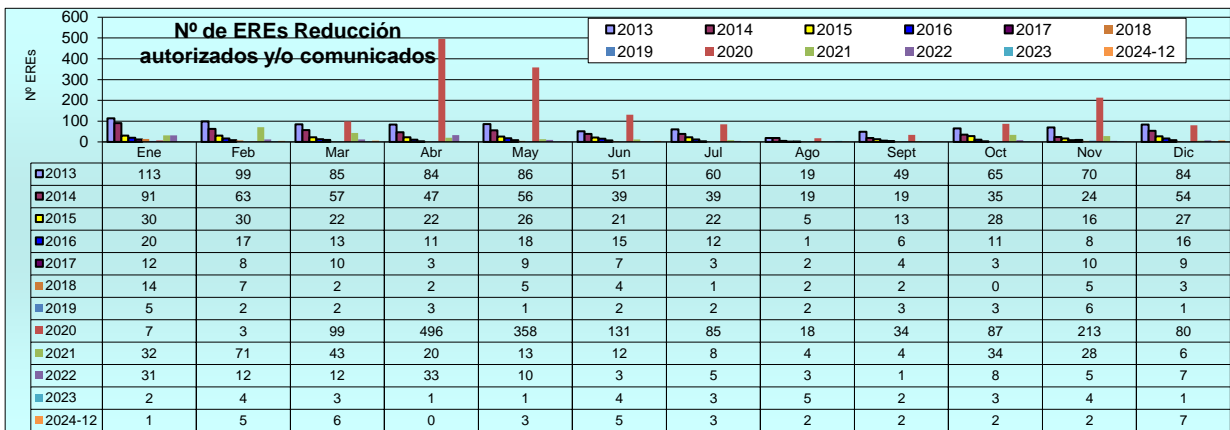




Nº de ERES de Reducción autorizados y/o comunicados

Baimendutako espedienteak (Murrizketa)

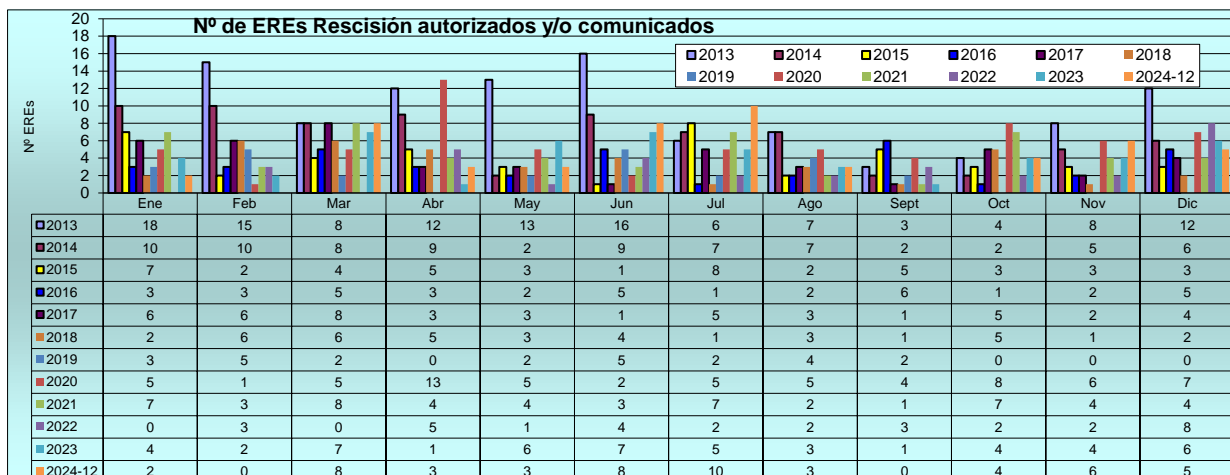
	Ene	Feb	Mar	Abr	May	Jun	Jul	Ago	Sept	Oct	Nov	Dic	Total	%Acum.
2013	113	99	85	84	86	51	60	19	49	65	70	84	865	
2014	91	63	57	47	56	39	39	19	19	35	24	54	543	-37,23
2015	30	30	22	22	26	21	22	5	13	28	16	27	262	-51,75
2016	20	17	13	11	18	15	12	1	6	11	8	16	148	-43,51
2017	12	8	10	3	9	7	3	2	4	3	10	9	80	-45,95
2018	14	7	2	2	5	4	1	2	2		5	3	47	-41,25
2019	5	2	2	3	1	2	2	2	3	3	6	1	32	-31,91
2020	7	3	99	496	358	131	85	18	34	87	213	80	1.611	4934,38
2021	32	71	43	20	13	12	8	4	4	34	28	6	275	-82,93
2022	31	12	12	33	10	3	5	3	1	8	5	7	130	-52,73
2023	2	4	3	1	1	4	3	5	2	3	4	1	33	-74,62
2024-12	1	5	6		3	5	3	2	2	2	2	7	38	15,15
mes anterior		400,00	20,00	-100,00		66,67	-40,00	-33,33				250,00		
mes año ant.	-50,00	25,00	100,00	-100,00	200,00	25,00		-60,00		-33,33	-50,00	600,00		



Nº de ERES de Rescisión autorizados y/o comunicados

Baimendutako espedienteak (Hausketa)

	Ene	Feb	Mar	Abr	May	Jun	Jul	Ago	Sept	Oct	Nov	Dic	Total	%Acum.
2013	18	15	8	12	13	16	6	7	3	4	8	12	122	
2014	10	10	8	9	2	9	7	7	2	2	5	6	77	-36,89
2015	7	2	4	5	3	1	8	2	5	3	3	3	46	-40,26
2016	3	3	5	3	2	5	1	2	6	1	2	5	38	-17,39
2017	6	6	8	3	3	1	5	3	1	5	2	4	47	23,68
2018	2	6	6	5	3	4	1	3	1	5	1	2	39	-17,02
2019	3	5	2		2	5	2	4	2				25	-35,90
2020	5	1	5	13	5	2	5	5	4	8	6	7	66	164,00
2021	7	3	8	4	4	3	7	2	1	7	4	4	54	-18,18
2022		3		5	1	4	2	2	3	2	2	8	32	-40,74
2023	4	2	7	1	6	7	5	3	1	4	4	6	50	56,25
2024-12	2		8	3	3	8	10	3		4	6	5	52	4,00
mes anterior	-66,67	-100,00		-62,50		166,67	25,00	-70,00	-100,00		50,00	-16,67		
mes año ant.	-50,00	-100,00	14,29	200,00	-50,00	14,29	100,00		-100,00		50,00	-16,67		







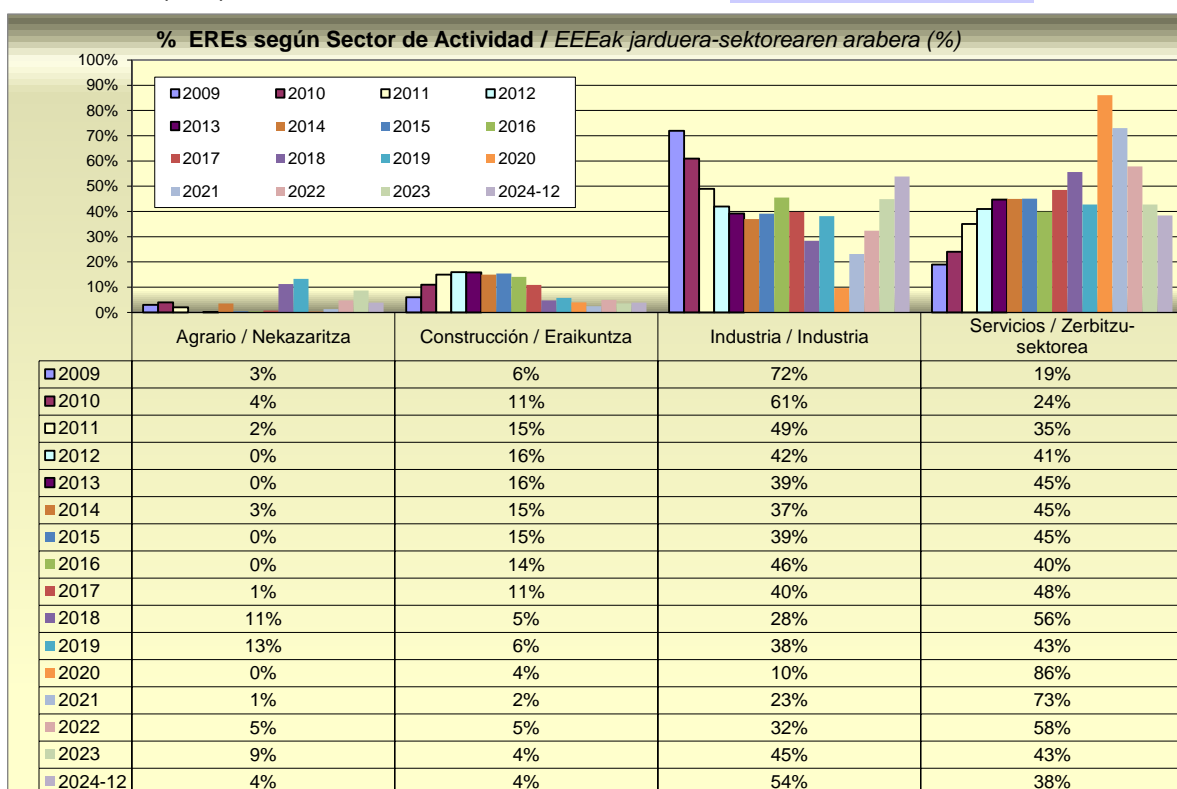


Expedientes de Regulación de Empleo Autorizados y/o Comunicados y afectados/as por TH y Sector de Actividad Económica en la CAE en 2024

Enplegu-erregulazioaren bitartez 2024ko espediente baimendu edo-eta komunikatuak eta eragindako langileak EAEn, lurraldeka eta sektor ekonomikoaren arabera

Sector Actividad	TH	Nº Exptes	Suspensión	Reducción	Rescisión	TOTAL
<i>Araba</i>						
Nekazaritza	Gipuzkoa	5	43			43
	Bizkaia	5	69	11	12	92
	<b>CAE</b>	<b>10</b>	<b>112</b>	<b>11</b>	<b>12</b>	<b>135</b>
Agrario	Alava	1			14	14
	Gipuzkoa	1			45	45
	Bizkaia	8	73	11	35	119
<b>CAE</b>	<b>10</b>	<b>73</b>	<b>11</b>	<b>94</b>	<b>178</b>	
Eraikuntza	Alava	22	2.244	34	30	2.308
	Gipuzkoa	54	1.551	138	282	1.971
	Bizkaia	63	3.284	135	262	3.681
<b>CAE</b>	<b>139</b>	<b>7.079</b>	<b>307</b>	<b>574</b>	<b>7.960</b>	
Industria	Alava	16	305	18	48	371
	Gipuzkoa	35	136	74	126	336
	Bizkaia	48	387	68	73	528
<b>CAE</b>	<b>99</b>	<b>828</b>	<b>160</b>	<b>247</b>	<b>1.235</b>	
Zerbitzuak	Alava	39	2.549	52	92	2.693
	Gipuzkoa	95	1.730	212	453	2.395
	Bizkaia	124	3.813	225	382	4.420
<b>CAE</b>	<b>258</b>	<b>8.092</b>	<b>489</b>	<b>927</b>	<b>9.508</b>	
<b>TOTAL</b>	<b>CAE</b>	<b>258</b>	<b>8.092</b>	<b>489</b>	<b>927</b>	<b>9.508</b>
Agrario (%)		3,88	1,38	2,25	1,29	1,42
Construcción (%)		3,88	0,90	2,25	10,14	1,87
Industria (%)		53,88	87,48	62,78	61,92	83,72
Servicios (%)		38,37	10,23	32,72	26,65	12,99
<b>TOTAL (%)</b>		<b>100,00</b>	<b>100,00</b>	<b>100,00</b>	<b>100,00</b>	<b>100,00</b>

**Análisis sector de actividad**      **Espedienteak sektor ekonomikoaren arabera (%)**  
 % Nº exptes. por sector de actividad 2024      **2009 / 2024-12**



Fuente: Dirección de Trabajo y Seguridad Social / Iturria: Lan eta Gizarte Segurantzazuzendaritza



## Nº de Exptes Autorizados y/o Comunicados y Personas Afectadas por Regulación de Empleo en la CAE por Ramas de Actividad según CNAE-2009

Enplegu-erregulazioaren bitartez espediente baimendu edo-eta komunikatuak eta eragindako langileak EAEn 2009ko jardun-kodearen arabera

2024-12

Actividad Jarduera	NºExptes Expt zb.	Suspensión Etendura	Hombres		Mujeres		Reducción Murrizketa		Hombres		Mujeres		Total Afect. Guztira	Hombres		Mujeres	
			Gizonak	Emakum.	Gizonak	Emakum.	Gizonak	Emakum.	Gizonak	Emakum.	Gizonak	Emakum.		Gizonak	Emakum.		
A- Agropesquero	10	112	108	4	11	6	5	12	12	135	126	9					
B- Industria Extractiva	1	1	1		4	3	1		5	4	1						
C-10,11,12 Ind alimentación,bebida y tabaco	4	12	3	9	7	5	2	28	13	47	21	26					
C-13,14,15 Ind textil, cuero y calzado	1	4	2	2	16	12	4		20	14	6						
C-16,17 Ind madera y papel	11	371	349	22	28	20	8	20	18	419	387	32					
C-18 Artes gráficas	2				92	70	22		92	70	22						
C-19,20,21,22,23 Ind petróleo, química, farmacia, caucho, plástico y prod minerales	15	875	703	172	15	12	3	138	98	1.028	813	215					
C-24,25 Metalurgia y fab. prod metálic	59	3.942	3.556	386	127	106	21	89	68	4.158	3.730	428					
C-26,27 Fab. prod inform y elect	3	59	43	16						59	43	16					
C-28 Fab. maquinaria	23	1.246	1.027	219	70	49	21	6	5	1.322	1.081	241					
C-29,30 Fab vehiculos	9	371	324	47	10	7	3	192	187	573	518	55					
C-31Fab. muebles	2				16	11	5	9	8	25	19	6					
C-32,33 Otras ind manufact y Rep. maquinaria	7	198	191	7	7	2	5			205	193	12					
D-35 Suministro Energía	1				3	2	1			3	2	1					
E-36,37,38,39 Suministro agua,saneamiento,gestión residuos	1				4	3	1			4	3	1					
F-41,42,43 Construcción	10	73	71	2	11	6	5	94	73	178	150	28					
G-45 Venta y reparac vehiculos	3	205	191	14						205	191	14					
G-46 Comercio por Mayor	7	60	48	12	52	36	16			112	84	28					
G-47 Comercio por menor	9	12	7	5	3	1	2	14	4	29	12	17					
H-49 Transporte terrestre	2				7	7		8	7	15	14	1					
H-50 Transp marítimo																	
H-51 Transp aéreo																	
H-52 Almacenamiento y Activs. anexas transp	4	54	52	2				14	13	68	65	3					
H-53 Actvs postales y correos	1	1	1							1	1						
I-55,56 Hostelería	27	189	91	98	1	1		97	41	287	133	154					
J-58,59,60 Edición, Activs cine, video, musica, tv, radio	3	9	7	2	7	2	5			16	9	7					
J-61 Telecomunicaciones	2	2	2		12	6	6			14	8	6					
J-62 Actvs Informáticas	1	4	3	1						4	3	1					
J-63 Servicios Información																	
K-64,65,66 Activs financieras y seguros																	
K-68 Activs inmobiliarias	1							2	1	2	1	1					
M-69-75 Activs Profesionales, científicas y técnicas	13	65	40	25	54	34	20	22	7	141	81	60					
N-77-82 Activs admvtvas, y servs auxiliares	14	143	70	73	24	8	16	14	7	181	85	96					
O-84 Admon Pública, Defensa y Seg Social																	
P-85 Educación	5	3	3					59	23	62	26	36					
Q-86,87,88 Activs. Sanitarias y Servs. sociales	2	72	12	60						72	12	60					
R-90,91,92,93 Activs. Artísticas, recreativas y de entretenimiento	2	7	2	5				11	7	18	9	9					
S-94,95,96 Otros Servicios	3	2		2				6	6	8		8					
T-97,98 Activs. de los Hogares: empleadores domésticos, bienes y servicios																	
U-99 Activs. Organizaciones y Organismos extraterritoriales																	
<b>TOTAL CAE</b>	<b>258</b>	<b>8.092</b>	<b>6.907</b>	<b>1.185</b>	<b>489</b>	<b>339</b>	<b>150</b>	<b>927</b>	<b>662</b>	<b>265</b>	<b>9.508</b>	<b>7.908</b>	<b>1.600</b>				


**Nº de Exptes Autorizados y/o Comunicados y Personas Afectadas por Regulación de Empleo en ÁLAVA por Ramas de Actividad según CNAE-2009**
**Enplegu-erregulazioaren bitartez espediente baimendu edo-eta komunikatuak eta eragindako langileak ARABAn 2009ko jardun-kodearen arabera 2024-12**

Actividad Jarduera	NºExptes Expt zb.	Suspensión Etendura	Hombres		Reducción Murrizketa	Mujeres		Rescisión Hausketa	Hombres		Total Afect. Guztira	Mujeres	
			Gizonak	Emakum.		Gizonak	Emakum.		Gizonak	Emakum.		Gizonak	Emakum.
A- Agropesquero													
B- Industria Extractiva	1	1	1		4	3	1				5	4	1
C-10,11,12 Ind alimentación,bebida y tabaco	1				6	5	1				6	5	1
C-13,14,15 Ind textil, cuero y calzado													
C-16,17 Ind madera y papel	2	20	19	1							20	19	1
C-18 Artes gráficas													
C-19,20,21,22,23 Ind petróleo, química, farmacia, caucho, plástico y prod minerales	5	588	520	68							588	520	68
C-24,25 Metalurgia y fab. prod metálic	6	1.051	971	80	24	24		30	15	15	1.105	1.010	95
C-26,27 Fab. prod inform y elect	1	51	35	16							51	35	16
C-28 Fab. maquinaria	3	362	244	118							362	244	118
C-29,30 Fab vehiculos													
C-31Fab. muebles													
C-32,33 Otras ind manufact y Rep. maquinaria	3	171	164	7							171	164	7
D-35 Suministro Energía													
E-36,37,38,39 Suministro agua,saneamiento,gestión residuos													
F-41,42,43 Construcción	1							14	14		14	14	
G-45 Venta y reparac vehiculos	2	198	187	11							198	187	11
G-46 Comercio por Mayor	1	45	45		12	8	4				57	53	4
G-47 Comercio por menor	2				1	1		12	3	9	13	4	9
H-49 Transporte terrestre													
H-50 Transp marítimo													
H-51 Transp aéreo													
H-52 Almacenamiento y Activs. anexas transp	2	5	4	1				14	13	1	19	17	2
H-53 Actvs postales y correos													
I-55,56 Hostelería	2	5		5				9	4	5	14	4	10
J-58,59,60 Edición, Activs cine, video, musica, tv, radio													
J-61 Telecomunicaciones													
J-62 Actvs Informáticas													
J-63 Servicios Información													
K-64,65,66 Activs financieras y seguros													
K-68 Activs inmobiliarias													
M-69-75 Activs Profesionales, científicas y técnicas	3	45	26	19	5	4	1				50	30	20
N-77-82 Activs admvtvas, y servs auxiliares	3	7	3	4				7		7	14	3	11
O-84 Admon Pública, Defensa y Seg Social													
P-85 Educación													
Q-86,87,88 Activs. Sanitarias y Servs. sociales													
R-90,91,92,93 Activs. Artísticas, recreativas y de entrenamiento													
S-94,95,96 Otros Servicios	1							6		6	6		6
T-97,98 Activs. de los Hogares: empleadores domésticos, bienes y servicios													
U-99 Activs. Organizaciones y Organismos extraterritoriales													
<b>TOTAL ARABA</b>	<b>39</b>	<b>2.549</b>	<b>2.219</b>	<b>330</b>	<b>52</b>	<b>45</b>	<b>7</b>	<b>92</b>	<b>49</b>	<b>43</b>	<b>2.693</b>	<b>2.313</b>	<b>380</b>



EKONOMIA, LAN ETA  
ENPLEGU SAILA

DEPARTAMENTO DE ECONOMÍA,  
TRABAJO Y EMPLEO

Nº de Exptes Autorizados y/o Comunicados y Personas Afectadas por Regulación de Empleo en GIPUZKOA por Ramas de Actividad según CNAE-2009

Enplegu-erregulazioaren bitartez espediente baimendu edo-eta komunikatuak eta eragindako langileak GIPUZKOA 2009ko jardun-kodearen arabera

2024-12

Actividad Jarduera	NºExptes Expt zb.	Suspensión Etendura	Hombres		Mujeres		Reducción Murrizketa	Hombres		Mujeres		Rescisión Hausketa	Hombres		Mujeres		Total Afect. Guztira	Hombres		Mujeres	
			Gizonak	Emakum.	Gizonak	Emakum.		Gizonak	Emakum.	Gizonak	Emakum.		Gizonak	Emakum.	Gizonak	Emakum.					
A- Agropesquero	5	43	42	1													43	42			1
B- Industria Extractiva																					
C-10,11,12 Ind alimentación, bebida y tabaco	3	12	3	9	1			1	28	13	15						41	16			25
C-13,14,15 Ind textil, cuero y calzado	1	4	2	2	16		12	4									20	14			6
C-16,17 Ind madera y papel	7	351	330	21	28		20	8	9	8	1						388	358			30
C-18 Artes gráficas	1								35	26	9						35	26			9
C-19,20,21,22,23 Ind petróleo, química, farmacia, caucho, plástico y prod minerales	4	101	70	31					91	57	34						192	127			65
C-24,25 Metalurgia y fab. prod metálic	17	399	365	34	67		56	11	54	48	6						520	469			51
C-26,27 Fab. prod inform y elect																					
C-28 Fab. maquinaria	12	406	383	23					6	5	1						412	388			24
C-29,30 Fab vehiculos	4	278	236	42					50	46	4						328	282			46
C-31 Fab. muebles	2				16		11	5	9	8	1						25	19			6
C-32,33 Otras ind manufact y Rep. maquinaria	2				7		2	5									7	2			5
D-35 Suministro Energía	1				3		2	1									3	2			1
E-36,37,38,39 Suministro agua,saneamiento,gestión residuos																					
F-41,42,43 Construcción	1								45	39	6						45	39			6
G-45 Venta y reparac vehiculos																					
G-46 Comercio por Mayor	4	2	1	1	28		19	9									30	20			10
G-47 Comercio por menor	4	10	5	5	2			2									12	5			7
H-49 Transporte terrestre	1								8	7	1						8	7			1
H-50 Transp marítimo																					
H-51 Transp aéreo																					
H-52 Almacenamiento y Actvs. anexas transp																					
H-53 Actvs postales y correos	1	1	1														1	1			
I-55,56 Hostelería	13	114	59	55	1		1		45	13	32						160	73			87
J-58,59,60 Edición, Actvs cine, video, musica, tv, radio	1				7		2	5									7	2			5
J-61 Telecomunicaciones																					
J-62 Actvs Informáticas																					
J-63 Servicios Información																					
K-64,65,66 Actvs financieras y seguros																					
K-68 Actvs inmobiliarias																					
M-69-75 Actvs Profesionales, científicas y técnicas	4	1		1	15		6	9	15	4	11						31	10			21
N-77-82 Actvs admtvas, y servs auxiliares	3	4		4	21		8	13	7	7							32	15			17
O-84 Admon Pública, Defensa y Seg Social																					
P-85 Educación	2	3	3						40	16	24						43	19			24
Q-86,87,88 Actvs. Sanitarias y Servs. sociales																					
R-90,91,92,93 Actvs. Artísticas, recreativas y de entrenamiento	1								11	7	4						11	7			4
S-94,95,96 Otros Servicios	1	1		1													1				1
T-97,98 Actvs. de los Hogares: empleadores domésticos, bienes y servicios																					
U-99 Actvs. Organizaciones y Organismos extraterritoriales																					
<b>TOTAL GIPUZKOA</b>	<b>95</b>	<b>1.730</b>	<b>1.500</b>	<b>230</b>	<b>212</b>	<b>139</b>	<b>73</b>	<b>453</b>	<b>304</b>	<b>149</b>	<b>2.395</b>	<b>1.943</b>	<b>452</b>								

Fuente: Dirección de Trabajo y Seguridad Social / Iturria: Lan eta Gizarte Segurantzazuzendaritza

Datos provisionales / Behin behineko datuak

[https://www.euskadi.eus/web01-s2lanju/es/contenidos/informacion/estadisticastrabajo/es\\_estraba/index.shtml#empleo](https://www.euskadi.eus/web01-s2lanju/es/contenidos/informacion/estadisticastrabajo/es_estraba/index.shtml#empleo)



## Nº de Exptes Autorizados y/o Comunicados y Personas Afectadas por Regulación de Empleo en BIZKAIA por Ramas de Actividad según CNAE-2009

Enplegu-erregulazioaren bitartez espediente baimendu edo-eta komunikatuak eta eragindako langileak BIZKAIA n 2009ko jardun-kodearen arabera

2024-12

Actividad Jarduera	NºExptes Expt zb.	Suspensión Etendura	Hombres		Mujeres		Reducción			Rescisión			Total Afect.		Hombres		Mujeres	
			Gizonak	Emakum.	Murrizketa	Gizonak	Emakum.	Hausketa	Gizonak	Emakum.	Guztira	Gizonak	Emakum.	Gizonak	Emakum.			
A- Agropesquero	5	69	66	3	11	6	5	12	12			92	84	8				
B- Industria Extractiva																		
C-10,11,12 Ind alimentación, bebida y tabaco																		
C-13,14,15 Ind textil, cuero y calzado																		
C-16,17 Ind madera y papel	2							11	10	1		11	10	1				
C-18 Artes gráficas	1							57	44	13		57	44	13				
C-19,20,21,22,23 Ind petróleo, química, farmacia, caucho, plástico y prod minerales	6	186	113	73	15	12	3	47	41	6		248	166	82				
C-24,25 Metalurgia y fab. prod metálic	36	2.492	2.220	272	36	26	10	5	5			2.533	2.251	282				
C-26,27 Fab. prod inform y elect	2	8	8									8	8					
C-28 Fab. maquinaria	8	478	400	78	70	49	21					548	449	99				
C-29,30 Fab vehículos	5	93	88	5	10	7	3	142	141	1		245	236	9				
C-31 Fab. muebles																		
C-32,33 Otras ind manufact y Rep. maquinaria	2	27	27									27	27					
D-35 Suministro Energía																		
E-36,37,38,39 Suministro agua,saneamiento,qestión residuos	1				4	3	1					4	3	1				
F-41,42,43 Construcción	8	73	71	2	11	6	5	35	20	15		119	97	22				
G-45 Venta y reparac vehículos	1	7	4	3								7	4	3				
G-46 Comercio por Mayor	2	13	2	11	12	9	3					25	11	14				
G-47 Comercio por menor	3	2	2					2	1	1		4	3	1				
H-49 Transporte terrestre	1				7	7						7	7					
H-50 Transp marítimo																		
H-51 Transp aéreo																		
H-52 Almacenamiento y Activs. anexas transp	2	49	48	1								49	48	1				
H-53 Actvs postales y correos																		
I-55,56 Hostelería	12	70	32	38				43	24	19		113	56	57				
J-58,59,60 Edición, Activs cine, video, musica, tv, radio	2	9	7	2								9	7	2				
J-61 Telecomunicaciones	2	2	2		12	6	6					14	8	6				
J-62 Actvs Informáticas	1	4	3	1								4	3	1				
J-63 Servicios Información																		
K-64,65,66 Activs financieras y seguros																		
K-68 Activs inmobiliarias	1							2	1	1		2	1	1				
M-69-75 Activs Profesionales, científicas y técnicas	6	19	14	5	34	24	10	7	3	4		60	41	19				
N-77-82 Activs admtnvs, y servs auxiliares	8	132	67	65	3		3					135	67	68				
O-84 Admón Pública, Defensa y Seg Social																		
P-85 Educación	3							19	7	12		19	7	12				
Q-86,87,88 Activs. Sanitarias y Servs. sociales	2	72	12	60								72	12	60				
R-90,91,92,93 Activs. Artísticas, recreativas y de entretenimiento	1	7	2	5								7	2	5				
S-94,95,96 Otros Servicios	1	1		1								1		1				
T-97,98 Activs. de los Hogares: empleadores domésticos, bienes y servicios																		
U-99 Activs. Organizaciones y Organismos extraterritoriales																		
<b>TOTAL BIZKAIA</b>	<b>124</b>	<b>3.813</b>	<b>3.188</b>	<b>625</b>	<b>225</b>	<b>155</b>	<b>70</b>	<b>382</b>	<b>309</b>	<b>73</b>		<b>4.420</b>	<b>3.652</b>	<b>768</b>				





Nº de Exptes Autorizados y/o Comunicados y Personas Afectadas por Regulación de Empleo en la CAE según Causa por TH - 2024

Enplegu-erregulazioaren bitartez espediente baimendu edo-eta komunikatuak eta eragindako langileak EAEn kausaren arabera, lurraldeka - 2024

2024-12

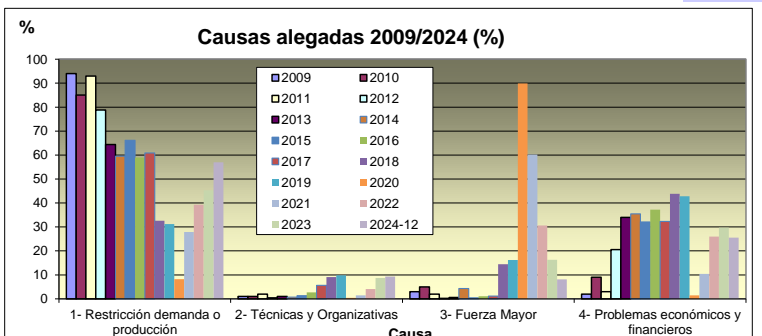
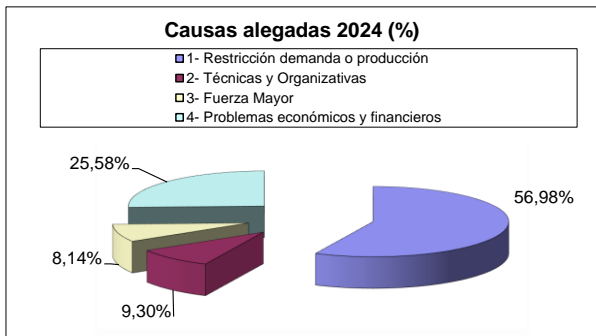
Causa Kausa	NºExptes Expt zb.	Suspensión Etendura	Hombres Gizonak	Mujeres Emakum.	Reducción Murrizketa	Hombres Gizonak	Mujeres Emakum.	Rescisión Hausketa	Hombres Gizonak	Mujeres Emakum.	Total Afect. Guztira	Hombres Gizonak	Mujeres Emakumeak
1- Restricción demanda o producción	24	2.013	1.720	293	42	37	5	51	28	23	2.106	1.785	321
2- Técnicas y Organizativas	5	319	296	23							319	296	23
3- Fuerza Mayor													
4- Problemas económicos y financieros	10	217	203	14	10	8	2	41	21	20	268	232	36
5- Procesos concursales y reestructuraciones													
6- Otras													
<b>ARABA</b>	<b>39</b>	<b>2.549</b>	<b>2.219</b>	<b>330</b>	<b>52</b>	<b>45</b>	<b>7</b>	<b>92</b>	<b>49</b>	<b>43</b>	<b>2.693</b>	<b>2.313</b>	<b>380</b>
1- Restricción demanda o producción	43	1.264	1.130	134	156	104	52	49	47	2	1.469	1.281	188
2- Técnicas y Organizativas	12	63	33	30				118	95	23	181	128	53
3- Fuerza Mayor	11	100	79	21	1	1					101	80	21
4- Problemas económicos y financieros	29	303	258	45	55	34	21	286	162	124	644	454	190
5- Procesos concursales y reestructuraciones													
6- Otras													
<b>GIPUZKOA</b>	<b>95</b>	<b>1.730</b>	<b>1.500</b>	<b>230</b>	<b>212</b>	<b>139</b>	<b>73</b>	<b>453</b>	<b>304</b>	<b>149</b>	<b>2.395</b>	<b>1.943</b>	<b>452</b>
1- Restricción demanda o producción	80	3.247	2.739	508	195	141	54	17	15	2	3.459	2.895	564
2- Técnicas y Organizativas	7	202	149	53				15	9	6	217	158	59
3- Fuerza Mayor	10	144	126	18				2	2		146	128	18
4- Problemas económicos y financieros	27	220	174	46	30	14	16	348	283	65	598	471	127
5- Procesos concursales y reestructuraciones													
6- Otras													
<b>BIZKAIA</b>	<b>124</b>	<b>3.813</b>	<b>3.188</b>	<b>625</b>	<b>225</b>	<b>155</b>	<b>70</b>	<b>382</b>	<b>309</b>	<b>73</b>	<b>4.420</b>	<b>3.652</b>	<b>768</b>
1- Restricción demanda o producción	147	6.524	5.589	935	393	282	111	117	90	27	7.034	5.961	1.073
2- Técnicas y Organizativas	24	584	478	106				133	104	29	717	582	135
3- Fuerza Mayor	21	244	205	39	1	1		2	2		247	208	39
4- Problemas económicos y financieros	66	740	635	105	95	56	39	675	466	209	1.510	1.157	353
5- Procesos concursales y reestructuraciones													
6- Otras													
<b>CAE</b>	<b>258</b>	<b>8.092</b>	<b>6.907</b>	<b>1.185</b>	<b>489</b>	<b>339</b>	<b>150</b>	<b>927</b>	<b>662</b>	<b>265</b>	<b>9.508</b>	<b>7.908</b>	<b>1.600</b>

Datos acumulados año 2024 / 2024ko datu metatuak

TH LH	NºExptes Expt zb.	Suspensión Etendura	Hombres Gizonak	Mujeres Emakum.	Reducción Murrizketa	Hombres Gizonak	Mujeres Emakum.	Rescisión Hausketa	Hombres Gizonak	Mujeres Emakum.	Total Afect. Guztira	Hombres Gizonak	Mujeres Emakumeak
Araba	39	2.549	2.219	330	52	45	7	92	49	43	2.693	2.313	380
Gipuzkoa	95	1.730	1.500	230	212	139	73	453	304	149	2.395	1.943	452
Bizkaia	124	3.813	3.188	625	225	155	70	382	309	73	4.420	3.652	768
<b>CAE</b>	<b>258</b>	<b>8.092</b>	<b>6.907</b>	<b>1.185</b>	<b>489</b>	<b>339</b>	<b>150</b>	<b>927</b>	<b>662</b>	<b>265</b>	<b>9.508</b>	<b>7.908</b>	<b>1.600</b>

2024ko enplegu-erregulazioaren espedienteak, kausen arabera

2024-12





Nº de Exptes Autorizados y/o Comunicados y Personas Afectadas por Regulación de Empleo en la CAE por Comarcas y TH - 2024

Enplegu-erregulazioaren bitartez espediente baimendu edo-eta komunikatuak eta eragindako langileak EAEn, eskualdeka eta lurraldeka

2024-12

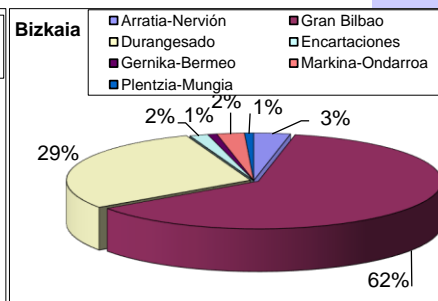
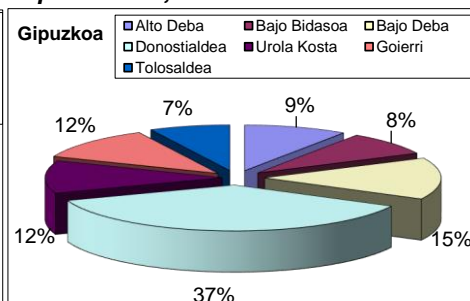
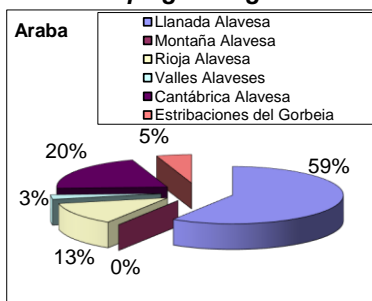
Eskualdea Comarca	NºExptes Expt zb.	Suspensión Etendura	Hombres		Mujeres		Reducción Murrizketa	Hombres		Mujeres		Rescisión Hausketa	Hombres		Mujeres		Total Afect. Guztira	Hombres		Mujeres	
			Gizonak	Emakum.	Gizonak	Emakum.		Gizonak	Emakum.	Gizonak	Emakum.		Gizonak	Emakum.	Gizonak	Emakum.					
Llanada Alavesa	23	1.084	844	240	42	37	5	92	49	43	1.218	930	288								
Montaña Alavesa																					
Rioja Alavesa	5	23	22	1	6	5	1				29	27	2								
Valles Alaveses	1	5	4	1							5	4	1								
Cantábrica Alavesa	8	1.408	1.325	83	4	3	1				1.412	1.328	84								
Estribaciones del Gorbeia	2	29	24	5							29	24	5								
<b>ARABA</b>	<b>39</b>	<b>2.549</b>	<b>2.219</b>	<b>330</b>	<b>52</b>	<b>45</b>	<b>7</b>	<b>92</b>	<b>49</b>	<b>43</b>	<b>2.693</b>	<b>2.313</b>	<b>380</b>								
Alto Deba	9	295	250	45	28	22	6	21	6	15	344	278	66								
Bajo Bidasoa	8	44	19	25	18	11	7	72	33	39	134	63	71								
Bajo Deba	14	182	155	27	18	10	8	64	55	9	264	220	44								
Donostialdea	35	444	360	84	40	25	15	236	160	76	720	545	175								
Urola Kosta	11	155	150	5	25	14	11	45	37	8	225	201	24								
Goierri	11	426	400	26	58	39	19	6	5	1	490	444	46								
Tolosaldea	7	184	166	18	25	18	7	9	8	1	218	192	26								
<b>GIPUZKOA</b>	<b>95</b>	<b>1.730</b>	<b>1.500</b>	<b>230</b>	<b>212</b>	<b>139</b>	<b>73</b>	<b>453</b>	<b>304</b>	<b>149</b>	<b>2.395</b>	<b>1.943</b>	<b>452</b>								
Arratia-Nerviñ	4	1	1		23	15	8				24	16	8								
Gran Bilbao	77	1.628	1.357	271	93	67	26	209	143	66	1.930	1.567	363								
Durangesado	36	2.113	1.769	344	91	61	30	7	3	4	2.211	1.833	378								
Encartaciones	2				7	6	1	12	10	2	19	16	3								
Gernika-Bermeo	1	41	34	7							41	34	7								
Markina-Ondarroa	3	30	27	3	11	6	5	12	12		53	45	8								
Plentzia-Mungia	1							142	141	1	142	141	1								
<b>BIZKAIA</b>	<b>124</b>	<b>3.813</b>	<b>3.188</b>	<b>625</b>	<b>225</b>	<b>155</b>	<b>70</b>	<b>382</b>	<b>309</b>	<b>73</b>	<b>4.420</b>	<b>3.652</b>	<b>768</b>								

Datos acumulados año 2024 / 2024ko datu metatuak

TH LH	NºExptes Expt zb.	Suspensión Etendura	Hombres Gizonak	Mujeres Emakum.	Reducción Murrizketa	Hombres Gizonak	Mujeres Emakum.	Rescisión Hausketa	Hombres Gizonak	Mujeres Emakum.	Total Afect. Guztira	Hombres Gizonak	Mujeres Emakum.
Araba	39	2.549	2.219	330	52	45	7	92	49	43	2.693	2.313	380
Gipuzkoa	95	1.730	1.500	230	212	139	73	453	304	149	2.395	1.943	452
Bizkaia	124	3.813	3.188	625	225	155	70	382	309	73	4.420	3.652	768
<b>CAE</b>	<b>258</b>	<b>8.092</b>	<b>6.907</b>	<b>1.185</b>	<b>489</b>	<b>339</b>	<b>150</b>	<b>927</b>	<b>662</b>	<b>265</b>	<b>9.508</b>	<b>7.908</b>	<b>1.600</b>

2024ko enplegu-erregulazioaren espedienteak, lurralde historiko eta eskualdeen arabera

2024-12



Fuente: Dirección de Trabajo y Seguridad Social / Iturria: Lan eta Gizarte Segurantzza Zuzendaritza

Datos provisionales / Behin behineko datuak

[https://www.euskadi.eus/web01-s2lanju/es/contenidos/informacion/estadistica/trabajo/es\\_estraba/index.shtml#empleo](https://www.euskadi.eus/web01-s2lanju/es/contenidos/informacion/estadistica/trabajo/es_estraba/index.shtml#empleo)





## Expedientes autorizados y trabajadores/as afectados por regulación de empleo en Euskadi 1994/2024

Enplegu-erregulazioaren bitartez espediente baimenduak eta eragindako langileak 1994 eta 2024ko bitartean EAEn

AÑO URTE	NºExptes Espte kop.	$\Delta$ n/n-1	Suspensión/Etendura		Reducción/Murrizketa		Rescisión/Hausketa		Total Afectados/Guztira		$\Delta$ n/n-1	
			Homb./Giz.	Muj/Emak.	Homb./Giz.	Muj/Emak.	Homb./Giz.	Muj/Emak.	Homb./Giz.	Muj/Emak.	Ho. / Giz.	Mu./Em.
1994	2.155	-46,68	38.179		1.411		8.451		48.041			-44,25
			34.132	4.047	1.335	76	7.220	1.231	42.687	5.354		-44,03 -45,92
1995	588	-72,71	12.965		2.294		5.340		20.599			-57,12
			11.093	1.872	2.091	203	4.616	724	17.800	2.799		-58,30 -47,72
1996	419	-28,74	7.696		30		4.090		11.816			-42,64
			6.655	1.041	15	15	3.213	877	9.883	1.933		-44,48 -30,94
1997	391	-6,68	11.155		3.424		2.901		17.480			47,94
			9.756	1.399	2.992	432	2.305	596	15.053	2.427		52,31 25,56
1998	191	-51,15	3.046		2.172		2.596		7.814			-55,30
			2.409	637	1.906	266	2.255	341	6.570	1.244		-56,35 -48,74
1999	203	6,28	3.441		2.129		1.473		7.043			-9,87
			2.680	761	1.845	284	1.176	297	5.701	1.342		-13,23 7,88
2000	179	-11,82	3.442		1.064		1.751		6.257			-11,16
			2.801	641	912	152	1.370	381	5.083	1.174		-10,84 -12,52
2001	226	26,26	4.252		32		1.508		5.792			-7,43
			3.518	734	23	9	1.174	334	4.715	1.077		-7,24 -8,26
2002	211	-6,64	3.331		21		2.298		5.650			-2,45
			2.643	688	9	12	1.646	652	4.298	1.352		-8,84 25,53
2003	292	38,39	8.624		155		3.256		12.035			113,01
			7.445	1.179	133	22	2.546	710	10.124	1.911		135,55 41,35
2004	261	-10,62	3.478		25		2.111		5.614			-53,35
			2.859	619	12	13	1.715	396	4.586	1.028		-54,70 -46,21
2005	328	25,67	4.714		41		1.403		6.158			9,69
			4.212	502	28	13	930	473	5.170	988		12,73 -3,89
2006	173	-47,26	1.704		4		1.630		3.338			-45,79
			1.388	316	1	3	1.285	345	2.674	664		-48,28 -32,79
2007	282	63,01	3.856		17		942		4.815			44,25
			3.262	594	8	9	759	183	4.029	786		50,67 18,37
2008	496	75,89	11.216		108		1.470		12.794			165,71
			9.280	1.936	79	29	1.037	433	10.396	2.398		158,03 205,09
2009	2.565	417,14	65.574		1.170		1.978		68.722			437,14
			54.470	11.104	948	222	1.519	459	56.937	11.785		447,68 391,45
2010	1.993	-22,30	32.349		1.051		2.026		35.426			-48,45
			26.547	5.802	751	300	1.538	488	28.836	6.590		-49,35 -44,08
2011	1.560	-21,73	17.991		2.203		1.878		22.072			-37,70
			14.615	3.376	1.398	805	1.387	491	17.400	4.672		-39,66 -29,10
2012	2.636	68,97	28.627		5.466		3.336		37.429			69,58
			23.550	5.077	3.491	1.975	2.717	619	29.758	7.671		71,02 64,19
2013	2.426	-7,97	24.104		5.814		1.872		31.790			-15,07
			19.499	4.605	3.707	2.107	1.356	516	24.562	7.228		-17,46 -5,77
2014	1.434	-40,89	12.091		3.196		1.460		16.747			-47,32
			10.084	2.007	1.984	1.212	980	480	13.048	3.699		-46,88 -48,82
2015	695	-51,53	5.718		1.530		860		8.108			-51,59
			4.798	920	997	533	518	342	6.313	1.795		-51,62 -51,47
2016	446	-35,83	4.473		1.172		638		6.283			-22,51
			3.813	660	825	347	470	168	5.108	1.175		-19,09 -34,54
2017	266	-40,36	2.864		481		997		4.342			-30,89
			2.230	634	274	207	683	314	3.187	1.155		-37,61 -1,70
2018	187	-29,70	2.299		355		533		3.187			-26,60
			1.981	318	213	142	388	145	2.582	605		-18,98 -47,62
2019	173	-7,49	1.933		219		297		2.449			-23,16
			1.527	406	103	116	178	119	1.808	641		-29,98 5,95
2020	30.690	16.311,76	182.463		26.243		1.313		210.019			8475,70
			101.358	81.105	15.593	10.650	991	322	117.942	92.077		6423,34 14264,59
2021	1.858	-93,95	28.477		3.332		914		32.723			-84,42
			21.556	6.921	2.101	1.231	608	306	24.265	8.458		-79,43 -90,81
2022	565	-98,16	18.070		1.265		437		19.772			-90,59
			14.352	3.718	786	479	283	154	15.421	4.351		-86,92 -95,27
2023	276	-85,15	6.051		525		828		7.404			-77,37
			4.980	1.071	364	161	478	350	5.822	1.582		-76,01 -81,30
2024	258	-54,34	8.092		489		927		9.508			-51,91
			6.907	1.185	339	150	662	265	7.908	1.600		-48,72 -63,23

Fuente: Dirección de Trabajo y Seguridad Social / Iturria: Lan eta Gizarte Segurantzazuzendaritza

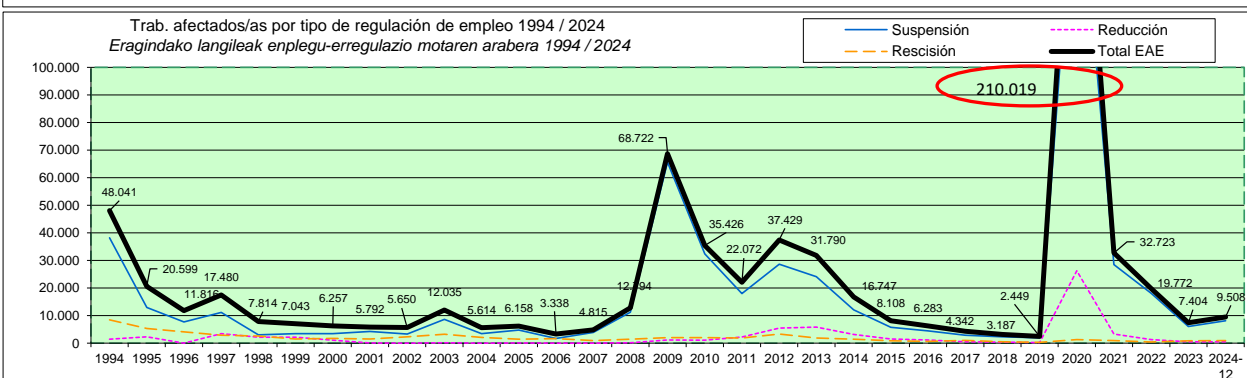
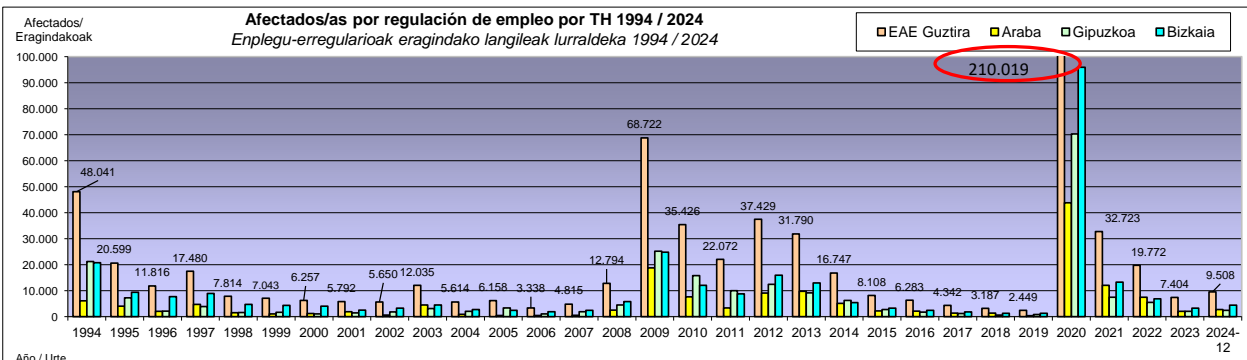
Datos provisionales / Behin behineko datuak

[https://www.euskadi.eus/web01-s2lanu/es/contenidos/informacion/estadistica/trabajo/es\\_estraba/index.shtml#empleo](https://www.euskadi.eus/web01-s2lanu/es/contenidos/informacion/estadistica/trabajo/es_estraba/index.shtml#empleo)



Afectados/as por regulación de empleo 1994 / 2024 - Enplegu-erregulazioa 1994 / 2024, eragindakoak

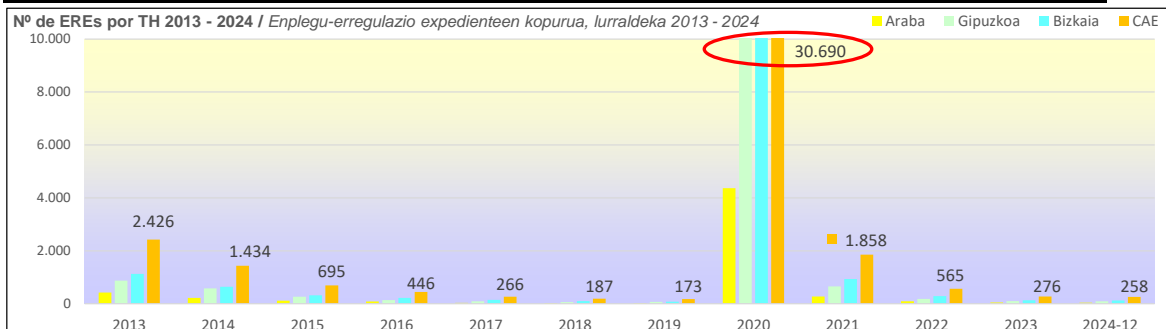
Año Urte	Nº EREs		Por tipo de regulación/Erregulazio mota			Por TH / Lurraldearen arabera			Por sexo / Sexuaren arabera	
	Total EAE EAE Guzтира	Total EAE EAE Guzтира	Suspensión Etenura	Reducción Murritzeta	Rescisión Hausketa	Alava Araba	Guipuzcoa Gipuzkoa	Vizcaya Bizkaia	Hombres Gizonak	Mujeres Emakumeak
1994	588	48.041	38.179	1.411	8.451	6.088	21.229	20.724	42.687	5.354
1995	419	20.599	12.965	2.294	5.340	3.986	7.233	9.380	17.800	2.799
1996	391	11.816	7.696	30	4.090	2.006	2.126	7.684	9.883	1.933
1997	191	17.480	11.155	3.424	2.901	4.702	3.889	8.889	15.053	2.427
1998	203	7.814	3.046	2.172	2.596	1.530	1.594	4.690	6.570	1.244
1999	179	7.043	3.441	2.129	1.473	1.039	1.685	4.319	5.701	1.342
2000	226	6.257	3.442	1.064	1.751	1.194	1.057	4.006	5.083	1.174
2001	211	5.792	4.252	32	1.508	1.909	1.399	2.484	4.715	1.077
2002	292	5.650	3.331	21	2.298	559	1.797	3.294	4.298	1.352
2003	261	12.035	8.624	155	3.256	4.463	3.122	4.450	10.124	1.911
2004	328	5.614	3.478	25	2.111	885	2.013	2.716	4.586	1.028
2005	173	6.158	4.714	41	1.403	453	3.318	2.387	5.170	988
2006	282	3.338	1.704	4	1.630	461	1.015	1.862	2.674	664
2007	496	4.815	3.856	17	942	505	1.888	2.422	4.029	786
2008	2.565	12.794	11.216	108	1.470	2.484	4.504	5.806	10.396	2.398
2009	1.993	68.722	65.574	1.170	1.978	18.744	25.190	24.788	56.937	11.785
2010	1.560	35.426	32.349	1.051	2.026	7.603	15.808	12.015	28.836	6.590
2011	2.636	22.072	17.991	2.203	1.878	3.372	9.971	8.729	17.400	4.672
2012	2.426	37.429	28.627	5.466	3.336	9.049	12.426	15.954	29.758	7.671
2013	2.426	31.790	24.104	5.814	1.872	9.747	9.102	12.941	24.562	7.228
2014	1.434	16.747	12.091	3.196	1.460	5.064	6.273	5.410	13.048	3.699
2015	695	8.108	5.718	1.530	860	2.181	2.691	3.236	6.313	1.795
2016	446	6.283	4.473	1.172	638	2.099	1.746	2.438	5.108	1.175
2017	266	4.342	2.864	481	997	1.330	1.188	1.824	3.187	1.155
2018	187	3.187	2.299	355	533	1.364	565	1.258	2.582	605
2019	173	2.449	1.933	219	297	365	845	1.239	1.808	641
2020	30.690	210.019	182.463	26.243	1.313	43.821	70.282	95.916	117.942	92.077
2021	1.858	32.723	28.477	3.332	914	12.021	7.472	13.230	24.265	8.458
2022	565	19.772	18.070	1.265	437	7.496	5.449	6.827	15.421	4.351
2023	276	7.404	6.051	525	828	2.076	2.076	3.252	5.822	1.582
2024-12	258	9.508	8.092	489	927	2.693	2.395	4.420	7.908	1.600





Nº de EREs y Afectados/as por regulación de empleo 2012 / 2023 - Enplegu-erregulazioa 2012 / 2023 kopurua eta eragindakoak

Año Urte	TH TH	Nº EREs ERE kop.		Afectados/as Eragindak		Por tipo de regulación/Erregulazio mota		
		Total CAE EAE Guztira	% Δ n/n-1	Total CAE EAE Guztira	% Δ n/n-1	Suspensión Etendura	Reducción Murrizketa	Rescisión Hausketa
2013	Araba	425	-9,57	9.747	7,71	8.191	1.239	317
	Gipuzkoa	872	-0,34	9.102	-26,75	6.762	1.744	596
	Bizkaia	1.129	-12,55	12.941	-18,89	9.151	2.831	959
	<b>CAE</b>	<b>2.426</b>	<b>-7,97</b>	<b>31.790</b>	<b>-15,07</b>	<b>24.104</b>	<b>5.814</b>	<b>1.872</b>
2014	Araba	219	-48,47	5.064	-48,05	4.211	589	264
	Gipuzkoa	578	-33,72	6.273	-31,08	4.765	1.071	437
	Bizkaia	637	-43,58	5.410	-58,19	3.115	1.536	759
	<b>CAE</b>	<b>1.434</b>	<b>-40,89</b>	<b>16.747</b>	<b>-47,32</b>	<b>12.091</b>	<b>3.196</b>	<b>1.460</b>
2015	Araba	114	-47,95	2.181	-56,93	1.902	206	73
	Gipuzkoa	267	-53,81	2.691	-57,10	1.661	560	470
	Bizkaia	314	-50,71	3.236	-40,18	2.155	764	317
	<b>CAE</b>	<b>695</b>	<b>-51,53</b>	<b>8.108</b>	<b>-51,59</b>	<b>5.718</b>	<b>1.530</b>	<b>860</b>
2016	Araba	87	-23,68	2.099	-3,76	1.784	241	74
	Gipuzkoa	140	-47,57	1.746	-35,12	1.107	278	361
	Bizkaia	219	-30,25	2.438	-24,66	1.582	653	203
	<b>CAE</b>	<b>446</b>	<b>-35,83</b>	<b>6.283</b>	<b>-22,51</b>	<b>4.473</b>	<b>1.172</b>	<b>638</b>
2017	Araba	30	-65,52	2.864	36,45	1.190	65	75
	Gipuzkoa	91	-35,00	481	-72,45	689	136	363
	Bizkaia	145	-33,79	997	-59,11	985	280	559
	<b>CAE</b>	<b>266</b>	<b>-40,36</b>	<b>4.342</b>	<b>-30,89</b>	<b>2.864</b>	<b>481</b>	<b>997</b>
2018	Araba	26	-70,11	1.364	-35,02	1.167	102	95
	Gipuzkoa	62	-55,71	565	-67,64	253	143	169
	Bizkaia	99	-54,79	1.258	-48,40	879	110	269
	<b>CAE</b>	<b>187</b>	<b>-58,07</b>	<b>3.187</b>	<b>-49,28</b>	<b>2.299</b>	<b>355</b>	<b>533</b>
2019	Araba	27	-68,97	365	-82,61	288	26	51
	Gipuzkoa	70	-50,00	845	-51,60	586	110	149
	Bizkaia	76	-65,30	1.239	-49,18	1.059	83	97
	<b>CAE</b>	<b>173</b>	<b>-61,21</b>	<b>2.449</b>	<b>-61,02</b>	<b>1.933</b>	<b>219</b>	<b>297</b>
2020	Araba	4.368	14460,00	43.821	1430,06	39.590	4.144	87
	Gipuzkoa	11.334	12354,95	70.282	14511,64	58.836	11.103	343
	Bizkaia	14.988	10236,55	95.916	9520,46	84.037	10.996	883
	<b>CAE</b>	<b>30.690</b>	<b>11437,59</b>	<b>210.019</b>	<b>4736,92</b>	<b>182.463</b>	<b>26.243</b>	<b>1.313</b>
2021	Araba	273	950,00	12.021	781,30	11.385	429	207
	Gipuzkoa	652	951,61	7.472	1222,48	6.141	1.157	174
	Bizkaia	933	842,42	13.230	951,67	10.951	1.746	533
	<b>CAE</b>	<b>1.858</b>	<b>893,58</b>	<b>32.723</b>	<b>926,76</b>	<b>28.477</b>	<b>3.332</b>	<b>914</b>
2022	Araba	90	233,33	7.496	1953,70	7.327	149	20
	Gipuzkoa	184	162,86	5.449	544,85	4.815	514	120
	Bizkaia	291	282,89	6.827	451,01	5.928	602	297
	<b>CAE</b>	<b>565</b>	<b>226,59</b>	<b>19.772</b>	<b>707,35</b>	<b>18.070</b>	<b>1.265</b>	<b>437</b>
2023	Araba	47	-98,92	2.076	-95,26	1.871	61	144
	Gipuzkoa	97	-99,14	2.076	-97,05	1.539	309	228
	Bizkaia	132	-99,12	3.252	-96,61	2.641	155	456
	<b>CAE</b>	<b>276</b>	<b>-99,10</b>	<b>7.404</b>	<b>-96,47</b>	<b>6.051</b>	<b>525</b>	<b>828</b>
2024-12	Araba	39	-85,71	2.693	-77,60	2.549	52	92
	Gipuzkoa	95	-85,43	2.395	-67,95	1.730	212	453
	Bizkaia	124	-86,71	4.420	-66,59	3.813	225	382
	<b>CAE</b>	<b>258</b>	<b>-86,11</b>	<b>9.508</b>	<b>-70,94</b>	<b>8.092</b>	<b>489</b>	<b>927</b>



Fuente: Dirección de Trabajo y Seguridad Social / Iturria: Lan eta Gizarte-Segurantzazuzendaritza

Datos provisionales / Behin behineko datuak

[https://www.euskadi.eus/web01-s2lanju/es/contenidos/informacion/estadisticatrabajo/es\\_estraba/index.shtml#empleo](https://www.euskadi.eus/web01-s2lanju/es/contenidos/informacion/estadisticatrabajo/es_estraba/index.shtml#empleo)



Expertes Autorizados y/o Comunicados y Afectados/as por Regulación de Empleo en la CAE por mes - 2013 / 2024

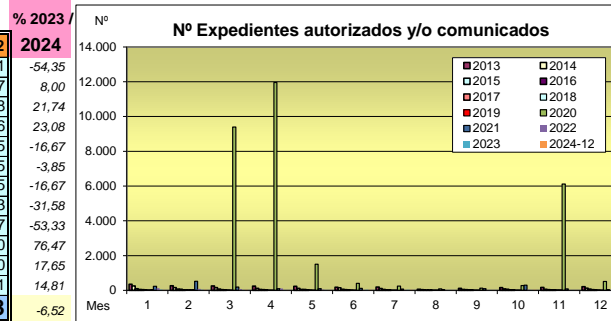
Enplegu-erregulazioaren bitartez espediente baimendu edo-eta komunikatuak eta eragindako langileak EAEn, hilabeteka - 2013 / 2024

2024-12

EXPEDIENTES DE REGULACION DE EMPLEO

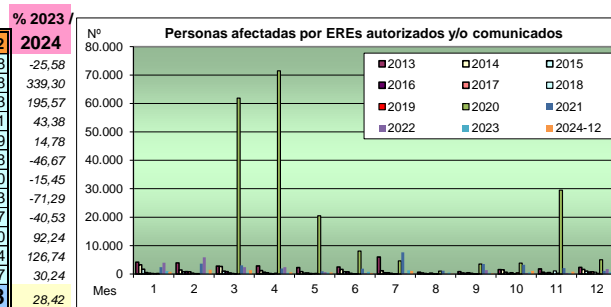
Nº Expertes autorizados y/o comunicados

Table with 13 columns (Mes, 2013-2023, 2024-12) and 13 rows (Mes 1-12, Tot). Shows monthly and total authorized cases for regulated employment.



Personas afectadas por EREs autorizados y/o comunicados

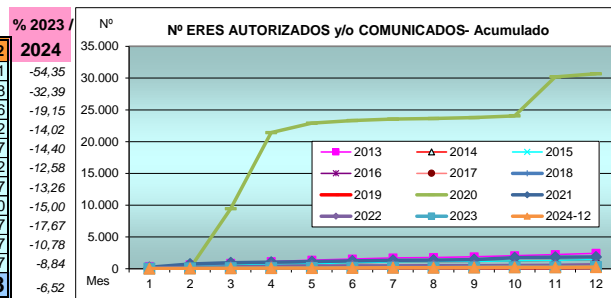
Table with 13 columns (Mes, 2013-2023, 2024-12) and 13 rows (Mes 1-12, Tot). Shows monthly and total affected persons.



EXPEDIENTES DE REGULACION DE EMPLEO

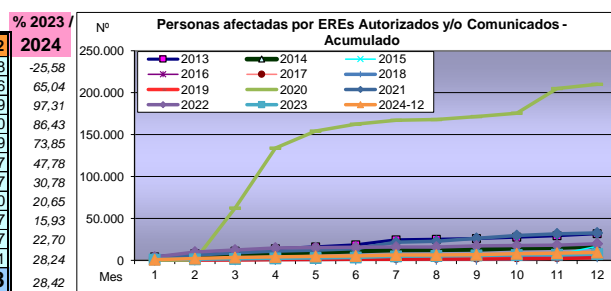
Nº EREs autorizados/comunicados-Datos acumulados

Table with 13 columns (MES, 2013-2023, 2024-12) and 13 rows (MES 1-12, Tot). Shows cumulative authorized cases.



Total Afectados - Datos acumulados

Table with 13 columns (MES, 2013-2023, 2024-12) and 13 rows (MES 1-12, Tot). Shows cumulative affected persons.



Fuente: Dirección de Trabajo y Seguridad Social / Iturria: Lan eta Gizarte Segurantzazuzendaritza

Datos provisionales / Behin behineko datuak



Nº de Exptes Autorizados y/o Comunicados y Personas Afectadas por Regulación de Empleo en la CAE según Rangos de Plantilla por TH - 2024

Enplegu-erregulazioaren bitartez espediente baimendu edo-eta komunikatuak eta eragindako langileak EAEn plantila kopuruaren arabera, lurraldeka - 2024

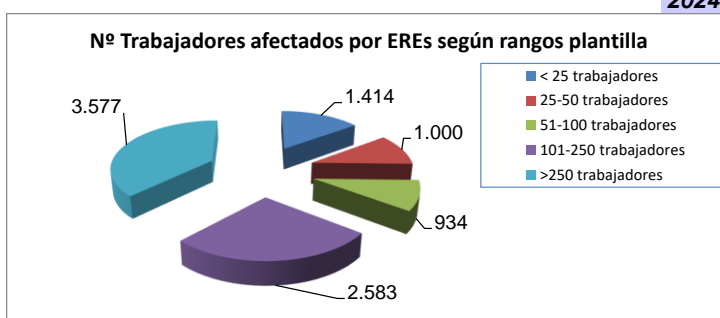
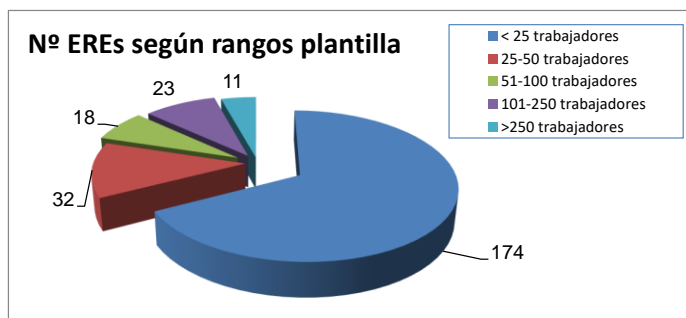
2024-12

Plantilla Plantila kopurua	NºExptes Expt zb.	Suspensión Etendura	Hombres Gizonak	Mujeres Emakum.	Reducción Murrizketa	Hombres Gizonak	Mujeres Emakum.	Rescisión Hausketa	Hombres Gizonak	Mujeres Emakum.	Total Afect. Guztira	Hombres Gizonak	Mujeres Emakumeak
1- Plantilla menor de 25 trabajadores	23	90	65	25	16	13	3	62	34	28	168	112	56
2- Plantilla entre 25 y 50 trabajadores	2	28	18	10				30	15	15	58	33	25
3- Plantilla entre 51 y 100 trabajadores	5	229	201	28	36	32	4				265	233	32
4- Plantilla entre 101 y 250 trabajadores	6	784	638	146							784	638	146
5- Plantilla mayor de 250 trabajadores	3	1.418	1.297	121							1.418	1.297	121
<b>ARABA</b>	<b>39</b>	<b>2.549</b>	<b>2.219</b>	<b>330</b>	<b>52</b>	<b>45</b>	<b>7</b>	<b>92</b>	<b>49</b>	<b>43</b>	<b>2.693</b>	<b>2.313</b>	<b>380</b>
1- Plantilla menor de 25 trabajadores	68	304	236	68	128	75	53	155	82	73	587	393	194
2- Plantilla entre 25 y 50 trabajadores	10	149	110	39				169	128	41	318	238	80
3- Plantilla entre 51 y 100 trabajadores	6	191	182	9	19	17	2	34	9	25	244	208	36
4- Plantilla entre 101 y 250 trabajadores	8	843	771	72	44	32	12	56	51	5	943	854	89
5- Plantilla mayor de 250 trabajadores	3	243	201	42	21	15	6	39	34	5	303	250	53
<b>GIPUZKOA</b>	<b>95</b>	<b>1.730</b>	<b>1.500</b>	<b>230</b>	<b>212</b>	<b>139</b>	<b>73</b>	<b>453</b>	<b>304</b>	<b>149</b>	<b>2.395</b>	<b>1.943</b>	<b>452</b>
1- Plantilla menor de 25 trabajadores	83	411	317	94	100	71	29	148	93	55	659	481	178
2- Plantilla entre 25 y 50 trabajadores	20	492	409	83	97	63	34	35	31	4	624	503	121
3- Plantilla entre 51 y 100 trabajadores	7	397	346	51	28	21	7				425	367	58
4- Plantilla entre 101 y 250 trabajadores	9	657	512	145				199	185	14	856	697	159
5- Plantilla mayor de 250 trabajadores	5	1.856	1.604	252							1.856	1.604	252
<b>BIZKAIA</b>	<b>124</b>	<b>3.813</b>	<b>3.188</b>	<b>625</b>	<b>225</b>	<b>155</b>	<b>70</b>	<b>382</b>	<b>309</b>	<b>73</b>	<b>4.420</b>	<b>3.652</b>	<b>768</b>
1- Plantilla menor de 25 trabajadores	174	805	618	187	244	159	85	365	209	156	1.414	986	428
2- Plantilla entre 25 y 50 trabajadores	32	669	537	132	97	63	34	234	174	60	1.000	774	226
3- Plantilla entre 51 y 100 trabajadores	18	817	729	88	83	70	13	34	9	25	934	808	126
4- Plantilla entre 101 y 250 trabajadores	23	2.284	1.921	363	44	32	12	255	236	19	2.583	2.189	394
5- Plantilla mayor de 250 trabajadores	11	3.517	3.102	415	21	15	6	39	34	5	3.577	3.151	426
<b>CAE</b>	<b>258</b>	<b>8.092</b>	<b>6.907</b>	<b>1.185</b>	<b>489</b>	<b>339</b>	<b>150</b>	<b>927</b>	<b>662</b>	<b>265</b>	<b>9.508</b>	<b>7.908</b>	<b>1.600</b>

Datos acumulados año 2024 / 2024ko datu metatuak

TH LH	NºExptes Expt zb.	Suspensión Etendura	Hombres Gizonak	Mujeres Emakum.	Reducción Murrizketa	Hombres Gizonak	Mujeres Emakum.	Rescisión Hausketa	Hombres Gizonak	Mujeres Emakum.	Total Afect. Guztira	Hombres Gizonak	Mujeres Emakumeak
Araba	39	2.549	2.219	330	52	45	7	92	49	43	2.693	2.313	380
Gipuzkoa	95	1.730	1.500	230	212	139	73	453	304	149	2.395	1.943	452
Bizkaia	124	3.813	3.188	625	225	155	70	382	309	73	4.420	3.652	768
<b>CAE</b>	<b>258</b>	<b>8.092</b>	<b>6.907</b>	<b>1.185</b>	<b>489</b>	<b>339</b>	<b>150</b>	<b>927</b>	<b>662</b>	<b>265</b>	<b>9.508</b>	<b>7.908</b>	<b>1.600</b>

2024-12



Fuente: Dirección de Trabajo y Seguridad Social / Iturria: Lan eta Gizarte Segurantzazuzendaritza

Datos provisionales / Behin behineko datuak





## Nº de Exptes Autorizados y/o Comunicados y Personas Afectadas por Regulación de Empleo en la CAE según SA, SL y Otras por TH - 2024

Enplegu-erregulazioaren bitartez espediente baimendu edo-eta komunikatuak eta eragindako langileak EAEn SA, SL eta bestelako en arabera, lurraldeka - 2024

2024-12

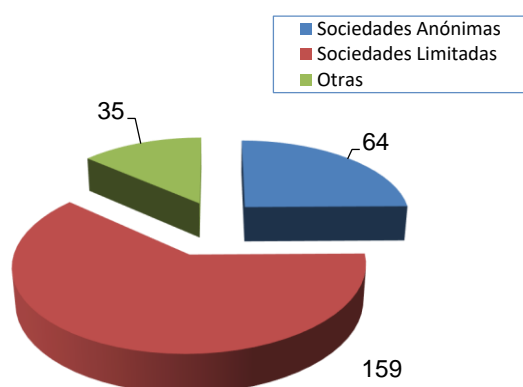
Plantilla	NºExptes	Suspensión	Hombres	Mujeres	Reducción	Hombres	Mujeres	Rescisión	Hombres	Mujeres	Total Afect.	Hombres	Mujeres
Plantilla kopurua	Expt zb.	Etendura	Gizonak	Emakum.	Murrizketa	Gizonak	Emakum.	Hausketa	Gizonak	Emakum.	Guztira	Gizonak	Emakumeak
1- Sociedades Anónimas	10	970	807	163	30	29	1				1.000	836	164
2- Sociedades Limitadas	28	1.579	1.412	167	22	16	6	85	49	36	1.686	1.477	209
3- Otras	1							7		7	7		7
<b>ARABA</b>	<b>39</b>	<b>2.549</b>	<b>2.219</b>	<b>330</b>	<b>52</b>	<b>45</b>	<b>7</b>	<b>92</b>	<b>49</b>	<b>43</b>	<b>2.693</b>	<b>2.313</b>	<b>380</b>
1- Sociedades Anónimas	23	824	739	85	88	68	20	206	186	20	1.118	993	125
2- Sociedades Limitadas	53	844	706	138	88	49	39	191	84	107	1.123	839	284
3- Otras	19	62	55	7	36	22	14	56	34	22	154	111	43
<b>GIPUZKOA</b>	<b>95</b>	<b>1.730</b>	<b>1.500</b>	<b>230</b>	<b>212</b>	<b>139</b>	<b>73</b>	<b>453</b>	<b>304</b>	<b>149</b>	<b>2.395</b>	<b>1.943</b>	<b>452</b>
1- Sociedades Anónimas	31	2.317	2.039	278	80	47	33	166	163	3	2.563	2.249	314
2- Sociedades Limitadas	78	1.341	1.071	270	145	108	37	208	143	65	1.694	1.322	372
3- Otras	15	155	78	77				8	3	5	163	81	82
<b>BIZKAIA</b>	<b>124</b>	<b>3.813</b>	<b>3.188</b>	<b>625</b>	<b>225</b>	<b>155</b>	<b>70</b>	<b>382</b>	<b>309</b>	<b>73</b>	<b>4.420</b>	<b>3.652</b>	<b>768</b>
1- Sociedades Anónimas	64	4.111	3.585	526	198	144	54	372	349	23	4.681	4.078	603
2- Sociedades Limitadas	159	3.764	3.189	575	255	173	82	484	276	208	4.503	3.638	865
3- Otras	35	217	133	84	36	22	14	71	37	34	324	192	132
<b>CAE</b>	<b>258</b>	<b>8.092</b>	<b>6.907</b>	<b>1.185</b>	<b>489</b>	<b>339</b>	<b>150</b>	<b>927</b>	<b>662</b>	<b>265</b>	<b>9.508</b>	<b>7.908</b>	<b>1.600</b>

## Datos acumulados año 2024 / 2024ko datu metatuak

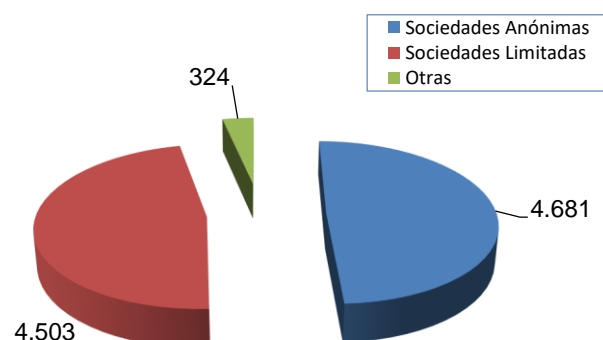
TH	NºExptes	Suspensión	Hombres	Mujeres	Reducción	Hombres	Mujeres	Rescisión	Hombres	Mujeres	Total Afect.	Hombres	Mujeres
LH	Expt zb.	Etendura	Gizonak	Emakum.	Murrizketa	Gizonak	Emakum.	Hausketa	Gizonak	Emakum.	Guztira	Gizonak	Emakumeak
Araba	39	2.549	2.219	330	52	45	7	92	49	43	2.693	2.313	380
Gipuzkoa	95	1.730	1.500	230	212	139	73	453	304	149	2.395	1.943	452
Bizkaia	124	3.813	3.188	625	225	155	70	382	309	73	4.420	3.652	768
<b>CAE</b>	<b>258</b>	<b>8.092</b>	<b>6.907</b>	<b>1.185</b>	<b>489</b>	<b>339</b>	<b>150</b>	<b>927</b>	<b>662</b>	<b>265</b>	<b>9.508</b>	<b>7.908</b>	<b>1.600</b>

2024-12

## Nº Exptes según tipo de empresa



## Nº Trabajadores Afectados/as según tipo de empresa





## Nº de Exptes Autorizados y Personas Afectadas por Regulación de Empleo en ÁLAVA por Municipio

Enplegu-erregulazioaren bitartez espediente baimenduak eta eragindako langileak ARABAn, herriz herri

2024-12

Municipio Udalerría	Nº Exptes Expt zb.	Suspensión Etendura	Hombres Gizonak	Mujeres Emakum.	Reducción Murrizketa	Hombres Gizonak	Mujeres Emakum.	Rescisión Hausketa	Hombres Gizonak	Mujeres Emakum.	Total Afect. Guztira	Hombres Gizonak	Mujeres Emakumeak
Agurain/Salvatierra													
Alegria-Dulantzi													
Amurrio	3	906	848	58							906	848	58
Añana													
Aramaio													
Armiñón													
Arraia-Maeztu													
Arratzua-Ubarrundia													
Artziniega													
Asparrena													
Ayala/Aiara	1	4	3	1							4	3	1
Baños de Ebro/Mañueta													
Barrundia													
Berantevilla													
Bernedo													
Campezo/Kanpezu													
Elburgo/Burgelu													
Elciego													
Elvillar/Bilar													
Erriberagoitia/Ribera Alta													
Harana/Valle de Arana													
Iruña Oka/Iruña de Oca	2	74	62	12	24	24					98	86	12
Iruraiz-Gauna													
Kripan													
Kuartango													
Labastida/Bastida	1				6	5	1				6	5	1
Lagrán													
Laguardia	1	17	16	1							17	16	1
Lanciego/Lantziego													
Lantarón													
Lapuebla de Labarca													
Laudio/Llodio	4	498	474	24	4	3	1				502	477	25
Legutio	1	18	15	3							18	15	3
Leza													
Moreda de Álava/Moreda Araba													
Navaridas													
Okondo													
Oyón-Oion	3	6	6								6	6	
Peñacerrada-Urizaharra													
Ribera Baja/Erribera Beitia	1	5	4	1							5	4	1
Samaniego													
San Millán/Donemiliaga													
Urkabustaiz	1	11	9	2							11	9	2
Valdegovia/Gaubea													
Villabuena de Álava / Eskuemaga													
Vitoria-Gasteiz	21	1.010	782	228	18	13	5	92	49	43	1.120	844	276
Yécora/Iekora													
Zalduondo													
Zambrana													
Zigoitia													
Zuia													
<b>TOTAL ARABA</b>	<b>39</b>	<b>2.549</b>	<b>2.219</b>	<b>330</b>	<b>52</b>	<b>45</b>	<b>7</b>	<b>92</b>	<b>49</b>	<b>43</b>	<b>2.693</b>	<b>2.313</b>	<b>380</b>

Fuente: Dirección de Trabajo y Seguridad Social / Iturria: Lan eta Gizarte Segurantzazuzendaritza

[https://www.euskadi.eus/web01-s2lanju/es/contenidos/informacion/estadistica/trabajo/es\\_estraba/index.shtml#empleo](https://www.euskadi.eus/web01-s2lanju/es/contenidos/informacion/estadistica/trabajo/es_estraba/index.shtml#empleo)



