



## Índice Huelgas y Cierres Patronales / Grebak eta enpresa-itxierak 2024-09

- 1 - Huelgas y cierres patronales 2024: Trabajadores/as afectados y jornadas perdidas en la CAE por mes (datos acumulados)**  
*2024ko grebak eta enpresa-itxierak: eragindako langileak eta lan-egun galduak EAEn hilabeteka (datu metatuak)*
- 2 - Comparativa de Nº de Huelgas, días, personas afectadas y jornadas perdidas en la CAE 2023 / 2024 por mes y TH**  
*Konparaketa: 2023 / 2024 bitarteko greben kopurua, egunak, eragindako langileak eta lanegun-galduak EAEn, hilabeteka eta lurraldeka*
- 3 - Huelgas 2024 según Sector Institucional (Privado/Público) por TH**  
*2024ko lan-grebak erakunde sektorearen arabera (pribatua/publikoa) lurraldeka*
- 4 - Huelgas 2024 según Empresa / Sector por TH**  
*2024ko grebak, enpresa/sektorearen arabera, lurraldeka*
- 5 - Huelgas de sector en la CAE en 2024 por TH**  
*2024ko sektoreko lan-grebak, lurraldeka*
- 6 - Huelgas 2024 según sector de actividad por TH**  
*2024ko grebak jardun-sektorearen arabera, lurraldeka*
- 7 - Huelgas 2024 según Motivación por TH**  
*2024ko grebak zioaren arabera, lurraldeka*
- 8 - Huelgas 2024 Activas (no finalizadas) , según mes de inicio por TH (datos acumulados)**  
*2024ko greba irekiak (ez amaituak) hilabeteka eta lurraldeka (datu metatuak)*
- 9 - Huelgas y cierres patronales: Afectados y jornadas perdidas en la CAE - 2009 /2024**  
*Grebak eta enpresa-itxierak: Eragindako langileak eta lan-egun galduak EAEn - 2009 /2024*

*Nota aclaratoria: Datos obtenidos de agentes sociales (empresas y sindicatos)*

Fuente: Dirección de Trabajo y Seguridad Social / Iturria: Lan eta Gizarte Segurantzaren Zuzendaritza

Datos provisionales / Behin behineko datuak

[https://www.euskadi.eus/web01-s2lanju/es/contenidos/informacion/estadisticastrabajo/es\\_estraba/index.shtml#huelga](https://www.euskadi.eus/web01-s2lanju/es/contenidos/informacion/estadisticastrabajo/es_estraba/index.shtml#huelga)



## Huelgas y cierres patronales 2024: Trabajadores/as afectados y jornadas perdidas en la CAE por mes (datos acumulados)

2024ko grebak eta enpresa-itxierak: eragindako langileak eta lan-egun galduak EAEn hilabeteka (datu metatuak)

2024-09

Mes Hilabete	Territorio	Nº Huelgas	Días duración	Trab. Afectados	Jor. Perdidas	Nº Cierres Pat.	Días	Trab. Afectados	Jor. Perdidas
	Lurralde	Greba zb.	Egunak	Eragindako langileak	Lan-egun galduak	Enpresa-itxier.	Egunak	Erag. langileak	Lan-egun galduak
1	Alava	5	21	296	786				
	Gipuzkoa	5	118	547	3.037				
	Bizkaia	17	180	2.547	8.698				
	<b>CAE</b>	<b>27</b>	<b>319</b>	<b>3.390</b>	<b>12.521</b>				
2	Alava	7	39	137	867				
	Gipuzkoa	9	34	821	1.604				
	Bizkaia	21	111	1.913	7.511				
	<b>CAE</b>	<b>37</b>	<b>184</b>	<b>2.871</b>	<b>9.982</b>				
3	Alava	4	15	2.340	2.428				
	Gipuzkoa	5	25	4.794	6.721				
	Bizkaia	27	157	6.627	10.230				
	<b>CAE</b>	<b>36</b>	<b>197</b>	<b>13.761</b>	<b>19.379</b>				
4	Alava	2	17	20	182				
	Gipuzkoa	7	61	211	857				
	Bizkaia	20	192	3.176	20.158				
	<b>CAE</b>	<b>29</b>	<b>270</b>	<b>3.407</b>	<b>21.197</b>				
5	Alava	2	20	3	33				
	Gipuzkoa	12	80	297	1.741				
	Bizkaia	15	113	1.379	6.892				
	<b>CAE</b>	<b>29</b>	<b>213</b>	<b>1.679</b>	<b>8.666</b>				
6	Alava	4	91	71	867				
	Gipuzkoa	14	141	1.081	8.734				
	Bizkaia	15	318	525	3.986				
	<b>CAE</b>	<b>33</b>	<b>550</b>	<b>1.677</b>	<b>13.587</b>				
7	Alava	1	13	27	339				
	Gipuzkoa	5	81	229	2.012				
	Bizkaia	12	133	228	2.208				
	<b>CAE</b>	<b>18</b>	<b>227</b>	<b>484</b>	<b>4.559</b>				
8	Alava	2	68	30	1.036				
	Gipuzkoa								
	Bizkaia	5	100	82	834				
	<b>CAE</b>	<b>7</b>	<b>168</b>	<b>112</b>	<b>1.870</b>				
9	Alava								
	Gipuzkoa	4	16	285	865				
	Bizkaia	7	38	521	831				
	<b>CAE</b>	<b>11</b>	<b>54</b>	<b>806</b>	<b>1.696</b>				
10	Alava								
	Gipuzkoa								
	Bizkaia								
	<b>CAE</b>								
11	Alava								
	Gipuzkoa								
	Bizkaia								
	<b>CAE</b>								
12	Alava								
	Gipuzkoa								
	Bizkaia								
	<b>CAE</b>								
<b>2024-09</b>	Alava	<b>27</b>	<b>284</b>	<b>2.924</b>	<b>6.538</b>				
Total Acum.	Gipuzkoa	<b>61</b>	<b>556</b>	<b>8.265</b>	<b>25.571</b>				
Guztira	Bizkaia	<b>139</b>	<b>1.342</b>	<b>16.998</b>	<b>61.348</b>				
metatua	<b>CAE</b>	<b>227</b>	<b>2.182</b>	<b>28.187</b>	<b>93.457</b>				



## Comparativa de Nº de Huelgas, días, personas afectadas y jornadas perdidas en la CAE 2024 / 2023 por mes y TH

Konparaketa: 2024 / 2023 bitarteko greben kopurua, egunak, eragindako langileak eta lanegun-galduak EAEn, hilabeteka eta lurraldeka

2024-09

Mes Hilab.	TH LH	Nº huelgas / greben kop.			Días / Egunak			Trabajadores Afect./Eragind. langileak			Jor. perdidas / Lanegun-galduak		
		2024	2023	$\Delta$ v/v-1	2024	2023	$\Delta$ v/v-1	2024	2023	$\Delta$ v/v-1	2024	2023	$\Delta$ v/v-1
1	Araba	5	2	150,00	21	89	-76,40	296	28	957,14	786	972	-19,14
	Gipuzkoa	5	7	-28,57	118	426	-72,30	547	94	481,91	3.037	4.627	-34,36
	Bizkaia	17	23	-26,09	180	477	-62,26	2.547	1.436	77,37	8.698	11.684	-25,56
	CAE	27	32	-15,63	319	992	-67,84	3.390	1.558	117,59	12.521	17.283	-27,55
2	Araba	7	5	40,00	39	136	-71,32	137	182	-24,73	867	1.086	-20,17
	Gipuzkoa	9	8	12,50	34	163	-79,14	821	361	127,42	1.604	2.077	-22,77
	Bizkaia	21	19	10,53	111	706	-84,28	1.913	1.099	74,07	7.511	6.183	21,48
	CAE	37	32	15,63	184	1.005	-81,69	2.871	1.642	74,85	9.982	9.346	6,81
3	Araba	4	3	33,33	15	3	400,00	2.340	297	687,88	2.428	166	1.362,65
	Gipuzkoa	5	17	-70,59	25	57	-56,14	4.794	1.060	352,26	6.721	1.812	270,92
	Bizkaia	27	19	42,11	157	263	-40,30	6.627	1.147	477,77	10.230	5.402	89,37
	CAE	36	39	-7,69	197	323	-39,01	13.761	2.504	449,56	19.379	7.380	162,59
4	Araba	2			17			20			182		
	Gipuzkoa	7	5	40,00	61	124	-50,81	211	358	-41,06	857	4.470	-80,83
	Bizkaia	20	26	-23,08	192	117	64,10	3.176	1.289	146,39	20.158	3.511	474,14
	CAE	29	31	-6,45	270	241	12,03	3.407	1.647	106,86	21.197	7.981	165,59
5	Araba	2	4	-50,00	20	61	-67,21	3	760	-99,61	33	2.113	-98,44
	Gipuzkoa	12	7	71,43	80	215	-62,79	297	1.568	-81,06	1.741	9.252	-81,18
	Bizkaia	15	32	-53,13	113	329	-65,65	1.379	3.953	-65,12	6.892	10.301	-33,09
	CAE	29	43	-32,56	213	605	-64,79	1.679	6.281	-73,27	8.666	21.666	-60,00
6	Araba	4	4		91	23	295,65	71	1.370	-94,82	867	3.744	-76,84
	Gipuzkoa	14	8	75,00	141	115	22,61	1.081	822	31,51	8.734	5.723	52,61
	Bizkaia	15	20	-25,00	318	119	167,23	525	12.547	-95,82	3.986	33.932	-88,25
	CAE	33	32	3,13	550	257	114,01	1.677	14.739	-88,62	13.587	43.399	-68,69
7	Araba	1	3	-66,67	13	14	-7,14	27	57	-52,63	339	322	5,28
	Gipuzkoa	5	7	-28,57	81	55	47,27	229	234	-2,14	2.012	535	276,07
	Bizkaia	12	8	50,00	133	166	-19,88	228	82	178,05	2.208	431	412,30
	CAE	18	18		227	235	-3,40	484	373	29,76	4.559	1.288	253,96
8	Araba	2	1	100,00	68	1	6.700,00	30	5	500,00	1.036	5	20.620,00
	Gipuzkoa												
	Bizkaia	5	1	400,00	100	30	233,33	82	8	925,00	834	3	27.700,00
	CAE	7	2	250,00	168	31	441,94	112	13	761,54	1.870	8	23.275,00
9	Araba		1	-100,00		24	-100,00		27	-100,00		579	-100,00
	Gipuzkoa	4	1	300,00	16	1	1.500,00	285	22	1.195,45	865	22	3.831,82
	Bizkaia	7	11	-36,36	38	144	-73,61	521	315	65,40	831	1.409	-41,02
	CAE	11	13	-15,38	54	169	-68,05	806	364	121,43	1.696	2.010	-15,62
10	Araba												
	Gipuzkoa												
	Bizkaia												
	CAE												
11	Araba												
	Gipuzkoa												
	Bizkaia												
	CAE												
12	Araba												
	Gipuzkoa												
	Bizkaia												
	CAE												

## Datos acumulados comparativa 2024-2023 / 2024-2023eko datu metatuak, konparaketa

Mes Hilab.	TH LH	Nº huelgas / greben kop.			Días / Egunak			Trabajadores Afect./Eragind. langileak			Jor. perdidas / Lanegun-galduak		
		2024	2023	$\Delta$ v/v-1	2024	2023	$\Delta$ v/v-1	2024	2023	$\Delta$ v/v-1	2024	2023	$\Delta$ v/v-1
Total	Araba	27	23	17,39	284	351	-19,09	2.924	2.726	7,26	6.538	8.987	-27,25
Acumula	Gipuzkoa	61	60	1,67	556	1.156	-51,90	8.265	4.519	82,89	25.571	28.518	-10,33
Guztira	Bizkaia	139	159	-12,58	1.342	2.351	-42,92	16.998	21.876	-22,30	61.348	72.856	-15,80
Metatuak	CAE	227	242	-6,20	2.182	3.858	-43,44	28.187	29.121	-3,21	93.457	110.361	-15,32

Datos provisionales / Behin behineko datuak

Fuente: Dirección de Trabajo y Seguridad Social / Lan eta Gizarte Segurantzazuzendaritza

\* Sin datos MITES

[https://www.euskadi.eus/web01-s2lanju/es/contenidos/informacion/estadisticastrabajo/es\\_esttraba/index.shtml#huelga](https://www.euskadi.eus/web01-s2lanju/es/contenidos/informacion/estadisticastrabajo/es_esttraba/index.shtml#huelga)

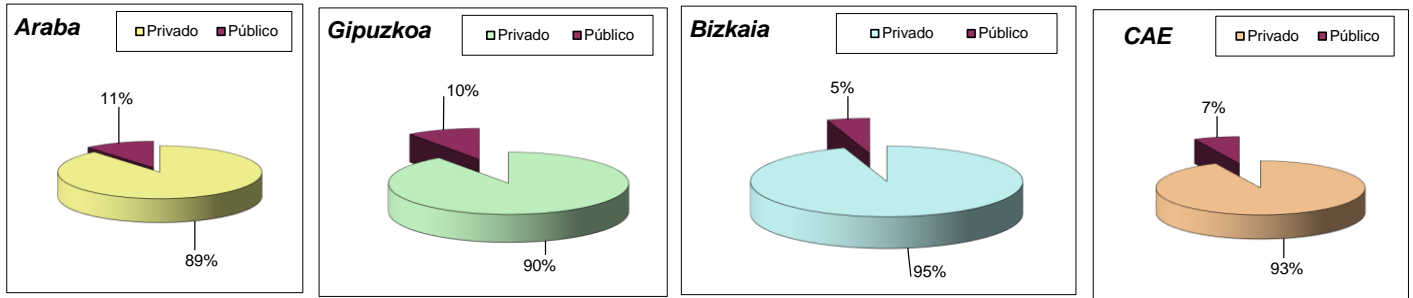


**Huelgas 2024 según Sector Institucional (Privado/Público) por TH**  
 2024ko lan-grebak erakunde sektorearen arabera (pribatua/publikoa) lurraldeka

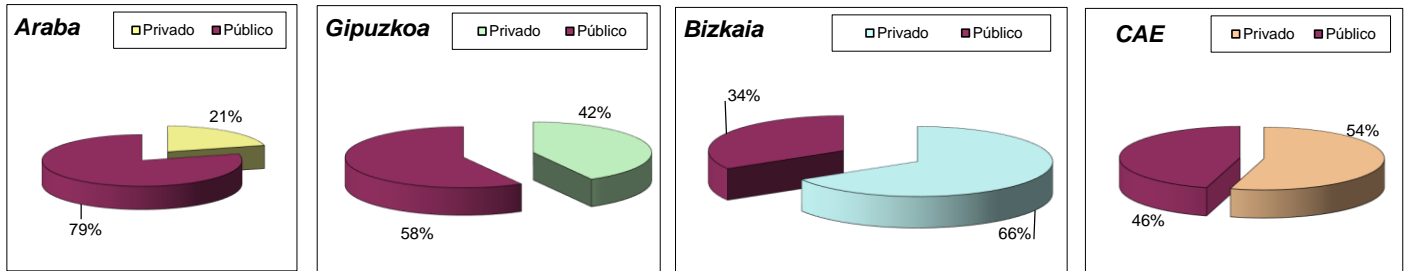
2024-09

TH Lurralde	Sector institucional	Nº Huelgas Greba kop.	Dias Egunak	Plantilla Plantilla	Trab Afectados Erag. langileak	Jor Perdidas Lanegun-galduak	Nº Empresas Enpresa kop.
Araba	Total / Guztira	27	284	14.163	2.924	6.538	57
	Privado	24	276	2.043	612	4.226	54
	Público	3	8	12.120	2.312	2.312	3
Gipuzkoa	Total / Guztira	61	556	29.115	8.265	25.571	143
	Privado	55	544	7.092	3.460	20.781	137
	Público	6	12	22.023	4.805	4.790	6
Bizkaia	Total / Guztira	139	1.342	73.736	16.998	61.348	1.354
	Privado	132	1.318	37.335	11.283	55.503	1.210
	Público	7	24	36.401	5.715	5.845	144
CAE	Total / Guztira	227	2.182	117.014	28.187	93.457	1.554
	Privado	211	2.138	46.470	15.355	80.510	1.401
	Público	16	44	70.544	12.832	12.947	153

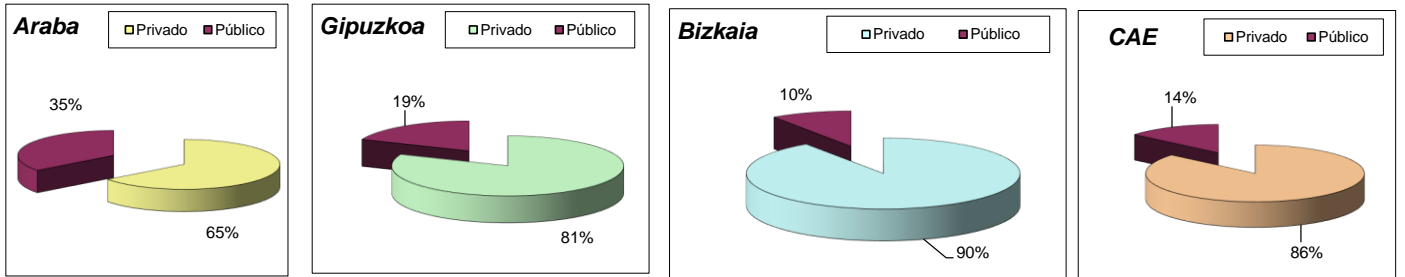
**Nº Huelgas según Sector Institucional por TH / Lan-grebak erakunde sektorearen arabera, lurraldeka**



**Trabajadores Participantes según Sector Institucional por TH / Partehartzaileak erakunde sektorearen arabera, lurraldeka**



**Jornadas Perdidas según Sector Institucional por TH / Lanegun galduak erakunde sektorearen arabera, lurraldeka**





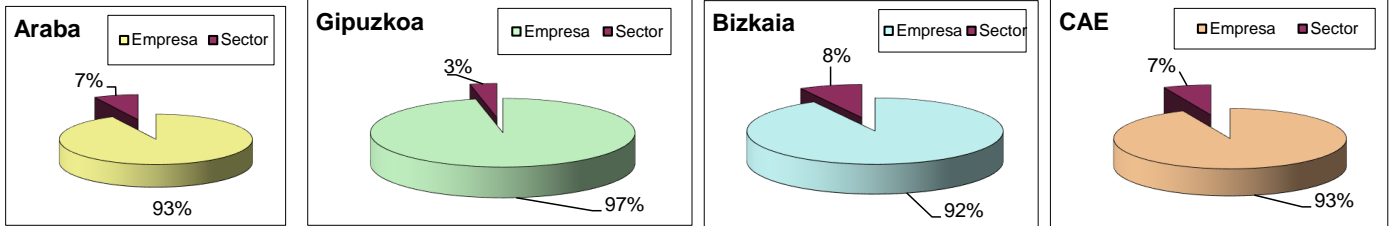
**Huelgas 2024 según Empresa / Sector por TH**

**2024-09**

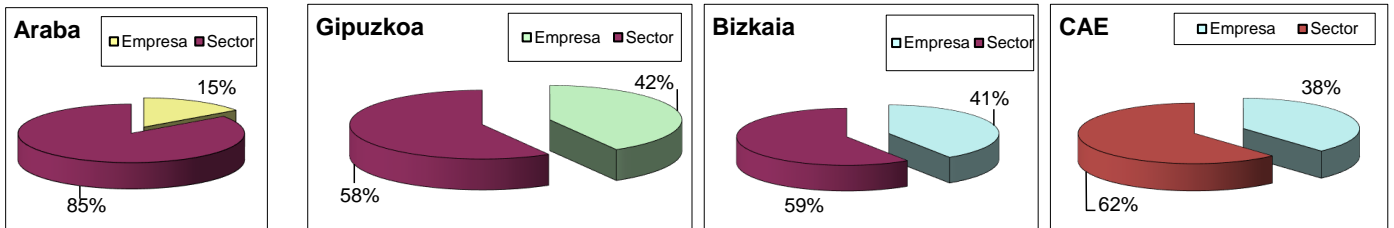
2024ko grebak, enpresa/sektorearen arabera, lurraldeka

TH LH	Empresa/Sector Enpresa/Sektorea	Nº Huelgas Greba Kop.	Días Días	Plantilla Plantilla	Trab Afectados Trab Afectados	Jor Perdidas Jor Perdidas	Nº Empresas Nº Empresas
Alava	<b>Total</b>	<b>27</b>	<b>284</b>	<b>14.163</b>	<b>2.924</b>	<b>6.538</b>	<b>57</b>
	Empresa	25	278	557	443	3.655	25
	Sector	2	6	13.606	2.481	2.883	32
Gipuzkoa	<b>Total</b>	<b>61</b>	<b>556</b>	<b>29.115</b>	<b>8.265</b>	<b>25.571</b>	<b>143</b>
	Empresa	59	550	3.729	3.440	20.442	59
	Sector	2	6	25.386	4.825	5.129	84
Bizkaia	<b>Total</b>	<b>139</b>	<b>1.342</b>	<b>73.736</b>	<b>16.998</b>	<b>61.348</b>	<b>1.354</b>
	Empresa	128	1.287	23.369	6.922	31.333	442
	Sector	11	55	50.367	10.076	30.015	912
CAE	<b>Total</b>	<b>227</b>	<b>2.182</b>	<b>117.014</b>	<b>28.187</b>	<b>93.457</b>	<b>1.554</b>
	Empresa	212	2.115	27.655	10.805	55.430	526
	Sector	15	67	89.359	17.382	38.027	1.028

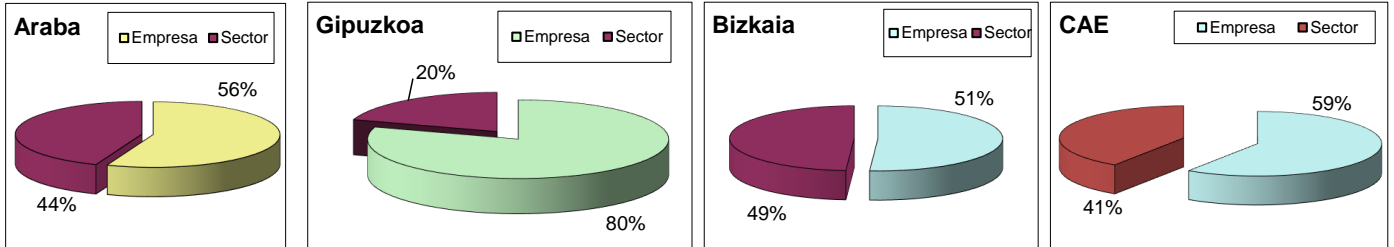
Nº Huelgas según Empresa / Sector por TH - Grebak, enpresa/sektorearen arabera, lurraldeka



Participantes según Empresa / Sector por TH - Partehartzaiak enpresa/sektorearen arabera, lurraldeka



Jornadas Perdidas según Empresa / Sector por TH - Lanegun galduak, enpresa/sektorearen arabera, lurraldeka



Fuente: Dirección de Trabajo y Seguridad Social / Lan eta Gizarte Segurantzazuzendaritza

Datos provisionales / Behin behineko datuak

[https://www.euskadi.eus/web01-s2lanju/es/contenidos/informacion/estadisticastrabajo/es\\_esttraba/index.shtml#huelga](https://www.euskadi.eus/web01-s2lanju/es/contenidos/informacion/estadisticastrabajo/es_esttraba/index.shtml#huelga)



## Huelgas de sector en la CAE en 2024 por TH / 2024ko sektoreko lan-grebak, lurraldeka

2024-09

TH LH	Mes Hilabete	Huelgas Grebak	Sector Sektorea	Acuerdo Akorordioa	Días Egunak	Plantilla Plantila	Trab Afectados/as Eragindako langileak	Jor. Perdidas Lan-egun galduak
	1	1	Centros de Enseñanza de Iniciativa social	SI	5	1.595	172	574
	3	1	SECTOR PÚBLICO DE LA CAPV	NO	1	12.011	2.309	2.309
<b>Alava</b>	Acumulad	<b>2</b>	<b>Total / Guztira</b>		<b>6</b>	<b>13.606</b>	<b>2.481</b>	<b>2.883</b>
	1	1	Centros de Enseñanza de Iniciativa social	SI	5	3.760	173	477
	3	1	SECTOR PÚBLICO DE LA CAPV	NO	1	21.626	4.652	4.652
<b>Gipuzkoa</b>	Acumulad	<b>2</b>	<b>Total / Guztira</b>		<b>6</b>	<b>25.386</b>	<b>4.825</b>	<b>5.129</b>
	1	1	Centros de Enseñanza de Iniciativa social	NO	5	5.377	740	2.904
	2	1	LOCALES Y CAMPOS DEPORTIVOS	NO	5	1.500	1.000	5.000
	3	1	EMPRESAS CONCESIONARIAS BIZKAIBUS	NO	1	1.355	370	370
	3	1	SECTOR PÚBLICO DE LA CAPV	NO	1	33.035	4.911	4.911
	4	1	COMERCIO TEXTIL Y CALZADO	NO	1	2.500	500	500
	4	1	LOCALES Y CAMPOS DEPORTIVOS		27	1.500	1.000	9.688
	4	1	HUELGA GENERAL EN UGAO	NO	1	100	50	12
	4	1	INTERVENCION SOCIAL	NO	2	1.000	130	255
	4	1	ARTES GRAFICAS	NO	4	1.500	500	1.000
	5	1	INTERVENCION SOCIAL	NO	1	1.000	125	125
	5	1	LOCALES Y CAMPOS DEPORTIVOS	NO	7	1.500	750	5.250
<b>Bizkaia</b>	Acumulad	<b>11</b>	<b>Total / Guztira</b>		<b>55</b>	<b>50.367</b>	<b>10.076</b>	<b>30.015</b>
<b>CAE</b>	Acumulad	<b>15</b>	<b>Total / Guztira</b>		<b>67</b>	<b>89.359</b>	<b>17.382</b>	<b>38.027</b>

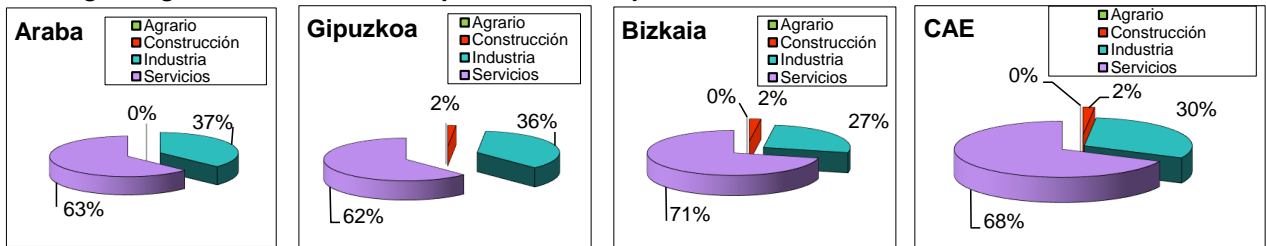


**Huelgas 2024 según sector de actividad por TH**  
2024ko grebak jardun-sektorearen arabera, lurraldeka

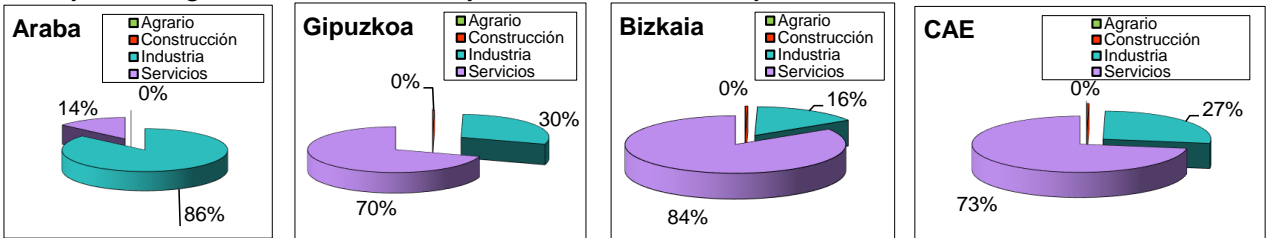
**2024-09**

Sector Actividad Ihardun sektorea	TH LH	Nº Huelgas Greba Kop.	Días Egunak	Nº Trab Afectados Eragindako lang.	Nº Jor Perdidas Lan-egun galduak
<b>Nekazaritza Agrario</b>	Araba				
	Gipuzkoa				
	Bizkaia				
	<b>CAE</b>				
<b>Eraikuntza Construcción</b>	Alava				
	Gipuzkoa	1	88	27	2.376
	Bizkaia	3	9	65	191
	<b>CAE</b>	<b>4</b>	<b>97</b>	<b>92</b>	<b>2.567</b>
<b>Industria</b>	Alava	10	144	2.524	4.666
	Gipuzkoa	22	181	2.444	12.753
	Bizkaia	37	255	2.665	7.250
	<b>CAE</b>	<b>69</b>	<b>580</b>	<b>7.633</b>	<b>24.669</b>
<b>Zerbitzuak Servicios</b>	Alava	17	140	400	1.872
	Gipuzkoa	38	287	5.794	10.442
	Bizkaia	99	1.078	14.268	53.907
	<b>CAE</b>	<b>154</b>	<b>1.505</b>	<b>20.462</b>	<b>66.221</b>
<b>GUZTIRA</b>	Alava	27	284	2.924	6.538
	Gipuzkoa	61	556	8.265	25.571
	Bizkaia	139	1.342	16.998	61.348
<b>TOTAL</b>	<b>CAE</b>	<b>227</b>	<b>2.182</b>	<b>28.187</b>	<b>93.457</b>
<b>Agrario (%)</b>					
<b>Construcción (%)</b>		1,76	4,45	0,33	2,75
<b>Industria (%)</b>		30,40	26,58	27,08	26,40
<b>Servicios (%)</b>		67,84	68,97	72,59	70,86
<b>TOTAL (%)</b>		100,00	100,00	100,00	100,00

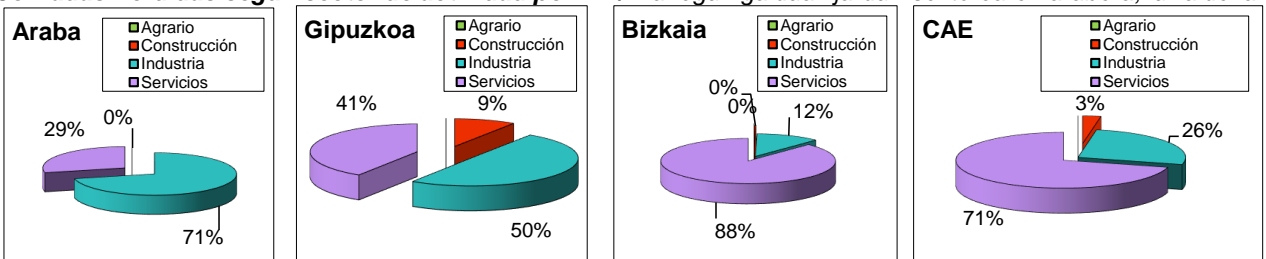
**Nº Huelgas según sector de actividad por TH / Grebak jardun-sektorearen arabera, lurraldeka**



**Participantes según sector de actividad por TH / Partehartzaileak jardun-sektorearen arabera, lurraldeka**



**Jornadas Perdidas según sector de actividad por TH / Lanegun galduak jardun-sektorearen arabera, lurraldeka**





## Huelgas 2024 según Motivación por TH / 2024ko grebak zioaren arabera, lurraldeka

2024-09

Territorio	Motivación	Nº Huelgas	Días	Plantilla	Trab. Afectados	Jornadas perdidas	Nº Empresas
<i>Lurralde</i>	<i>Zioa</i>	<i>Greba kop.</i>	<i>Egunak</i>	<i>Langile Kop.</i>	<i>Eragindako langileak</i>	<i>Galdutako lan-egunak</i>	<i>Enpresa Kop.</i>
	10. Conflictos derivados del proceso de Negociación Colectiva	19	199	14.040	2.806	6.122	49
	22. Organización / Sistemas de trabajo / Reestructuración empresas						
	29. Cierre Patronal						
	30. Conflictos relacionados con Causa Sindical	7	81	115	117	414	7
	40. Conflictos de Solidaridad						
	50. Otros conflictos por medidas de política económico-social						
	60. Conflictos por Otras Causas No Laborales						
70. Conflictos No derivados del proceso de Negociación Colectiva	1	4	8	1	2	1	
<b>Álava</b>	<b>TOTAL</b>	<b>27</b>	<b>284</b>	<b>14.163</b>	<b>2.924</b>	<b>6.538</b>	<b>57</b>
	10. Conflictos derivados del proceso de Negociación Colectiva	46	388	28.537	7.687	16.955	128
	22. Organización / Sistemas de trabajo / Reestructuración empresas	6	34	251	251	630	6
	29. Cierre Patronal						
	30. Conflictos relacionados con Causa Sindical						
	40. Conflictos de Solidaridad	2	29	23	23	240	2
	50. Otros conflictos por medidas de política económico-social	5	100	288	288	7.703	5
	60. Conflictos por Otras Causas No Laborales						
70. Conflictos No derivados del proceso de Negociación Colectiva	2	5	16	16	43	2	
<b>Gipuzkoa</b>	<b>TOTAL</b>	<b>61</b>	<b>556</b>	<b>29.115</b>	<b>8.265</b>	<b>25.571</b>	<b>143</b>
	10. Conflictos derivados del proceso de Negociación Colectiva	101	1.165	61.110	13.983	56.526	1.093
	22. Organización / Sistemas de trabajo / Reestructuración empresas	14	93	3.906	1.282	3.645	234
	29. Cierre Patronal						
	30. Conflictos relacionados con Causa Sindical	2	2	467	113	15	2
	40. Conflictos de Solidaridad	2	2	476	240	34	2
	50. Otros conflictos por medidas de política económico-social						
	60. Conflictos por Otras Causas No Laborales						
70. Conflictos No derivados del proceso de Negociación Colectiva	20	80	7.777	1.380	1.128	23	
<b>Bizkaia</b>	<b>TOTAL</b>	<b>139</b>	<b>1.342</b>	<b>73.736</b>	<b>16.998</b>	<b>61.348</b>	<b>1.354</b>
	10. Conflictos derivados del proceso de Negociación Colectiva	166	1.752	103.687	24.476	79.603	1.270
	22. Organización / Sistemas de trabajo / Reestructuración empresas	20	127	4.157	1.533	4.275	240
	29. Cierre Patronal						
	30. Conflictos relacionados con Causa Sindical	9	83	582	230	429	9
	40. Conflictos de Solidaridad	4	31	499	263	274	4
	50. Otros conflictos por medidas de política económico-social	5	100	288	288	7.703	5
	60. Conflictos por Otras Causas No Laborales						
70. Conflictos No derivados del proceso de Negociación Colectiva	23	89	7.801	1.397	1.173	26	
<b>CAE</b>	<b>TOTAL</b>	<b>227</b>	<b>2.182</b>	<b>117.014</b>	<b>28.187</b>	<b>93.457</b>	<b>1.554</b>
%	10. Conflictos derivados del proceso de Negociación Colectiva	73,13	80,29	88,61	86,83	85,18	81,72
%	22. Organización / Sistemas de trabajo / Reestructuración empresas	8,81	5,82	3,55	5,44	4,57	15,44
%	29. Cierre Patronal						
%	30. Conflictos relacionados con Causa Sindical	3,96	3,80	0,50	0,82	0,46	0,58
%	40. Conflictos de Solidaridad	1,76	1,42	0,43	0,93	0,29	0,26
%	50. Otros conflictos por medidas de política económico-social	2,20	4,58	0,25	1,02	8,24	0,32
%	60. Conflictos por Otras Causas No Laborales						
%	70. Conflictos No derivados del proceso de Negociación Colectiva	10,13	4,08	6,67	4,96	1,26	1,67
%	<b>TOTAL</b>	<b>100,00</b>	<b>100,00</b>	<b>100,00</b>	<b>100,00</b>	<b>100,00</b>	<b>100,00</b>





## Huelgas 2024 Activas (no finalizadas), según mes de inicio por TH (datos acumulados)

2024ko greba irekiak (ez amaituak) hilabeteka eta lurraldeka (datu metatuak)

2024-09

Mes Hilabete	Territorio Lurralde	Nº Huelgas Greba zb.	Días duración Egunak	Trab. Afectados Eragindako langileak	Jor. Perdidas Lan-egun galduak	Nº Cierres Pat. Enpresa-itxier.	Días Egunak	Trab. Afectados Erag. langileak	Jor. Perdidas Lan-egun galduak
	Alava								
	Gipuzkoa								
	Bizkaia								
<b>1</b>	<b>CAE</b>								
	Alava	1	3	9	27				
	Gipuzkoa	1	4	240	480				
	Bizkaia								
<b>2</b>	<b>CAE</b>	<b>2</b>	<b>7</b>	<b>249</b>	<b>507</b>				
	Alava	2	10	9	32				
	Gipuzkoa								
	Bizkaia	4	19	74	211				
<b>3</b>	<b>CAE</b>	<b>6</b>	<b>29</b>	<b>83</b>	<b>243</b>				
	Alava	1	7	2	9				
	Gipuzkoa								
	Bizkaia	1	2	66	132				
<b>4</b>	<b>CAE</b>	<b>2</b>	<b>9</b>	<b>68</b>	<b>141</b>				
	Alava								
	Gipuzkoa	5	30	196	1.243				
	Bizkaia								
<b>5</b>	<b>CAE</b>	<b>5</b>	<b>30</b>	<b>196</b>	<b>1.243</b>				
	Alava	1	67	11	722				
	Gipuzkoa								
	Bizkaia	3	118	16	595				
<b>6</b>	<b>CAE</b>	<b>4</b>	<b>185</b>	<b>27</b>	<b>1.317</b>				
	Alava								
	Gipuzkoa	1	64	13	1.014				
	Bizkaia								
<b>7</b>	<b>CAE</b>	<b>1</b>	<b>64</b>	<b>13</b>	<b>1.014</b>				
	Alava								
	Gipuzkoa								
	Bizkaia	1	41	5	205				
<b>8</b>	<b>CAE</b>	<b>1</b>	<b>41</b>	<b>5</b>	<b>205</b>				
	Alava								
	Gipuzkoa	1	1	108	27				
	Bizkaia	3	5	175	249				
<b>9</b>	<b>CAE</b>	<b>4</b>	<b>6</b>	<b>283</b>	<b>276</b>				
	Alava								
	Gipuzkoa								
	Bizkaia								
<b>10</b>	<b>CAE</b>								
	Alava								
	Gipuzkoa								
	Bizkaia								
<b>11</b>	<b>CAE</b>								
	Alava								
	Gipuzkoa								
	Bizkaia								
<b>12</b>	<b>CAE</b>								
<b>2024-09</b>	<b>Alava</b>	<b>5</b>	<b>87</b>	<b>31</b>	<b>790</b>				
<b>Total Acum.</b>	<b>Gipuzkoa</b>	<b>8</b>	<b>99</b>	<b>557</b>	<b>2.764</b>				
<b>Guztira</b>	<b>Bizkaia</b>	<b>12</b>	<b>185</b>	<b>336</b>	<b>1.392</b>				
<b>metatua</b>	<b>CAE</b>	<b>25</b>	<b>371</b>	<b>924</b>	<b>4.946</b>				

\* Sin datos MITES



## Huelgas y cierres patronales: Afectados y jornadas perdidas en la CAE - 2009/2024

2024-09

Grebak eta enpresa-itxierak: Eragindako langileak eta lan-egun galduak EAEn - 2009/2024

Año Urte	Territorio Lurralde	Nº Huelgas Greba kop.	Δ n/n-1	Trab. Afectados Eragindako langileak	Δ n/n-1	Jor. Perdidas Lan-egun gald.	Δ n/n-1	Nº Cierres Empresa-itxier.	Trab. Afect. Erag. langileak	Jor. Perdidas Lan-egun gald.
2009	<b>CAE</b>	<b>283</b>	<b>21,98</b>	<b>27.117</b>	<b>-34,15</b>	<b>126.184</b>	<b>71,05</b>			
	Alava	56	3,70	2.626	-45,21	14.185	59,20			
	Gipuzkoa	85	19,72	8.149	-11,50	51.501	125,28			
	Bizkaia	142	32,71	16.342	-39,88	60.498	44,05			
2010	<b>CAE</b>	<b>298</b>	<b>5,30</b>	<b>38.090</b>	<b>40,47</b>	<b>179.519</b>	<b>42,27</b>			
	Alava	59	5,36	2.392	-8,91	10.361	-26,96			
	Gipuzkoa	95	11,76	15.606	91,51	83.198	61,55			
	Bizkaia	144	1,41	20.092	22,95	85.960	42,09			
2011	<b>CAE</b>	<b>240</b>	<b>-19,46</b>	<b>18.640</b>	<b>-51,06</b>	<b>83.935</b>	<b>-53,24</b>			
	Alava	67	13,56	4.755	98,79	10.095	-2,57			
	Gipuzkoa	69	-27,37	4.423	-71,66	29.605	-64,42			
	Bizkaia	104	-27,78	9.462	-52,91	44.235	-48,54			
2012	<b>CAE</b>	<b>278</b>	<b>15,83</b>	<b>21.600</b>	<b>15,88</b>	<b>130.930</b>	<b>55,99</b>	<b>1</b>	<b>20</b>	<b>60</b>
	Alava	64	-4,48	3.050	-35,86	21.017	108,19			
	Gipuzkoa	81	17,39	8.435	90,71	60.723	105,11	1	20	60
	Bizkaia	133	27,88	10.115	6,90	49.190	11,20			
2013	<b>CAE</b>	<b>350</b>	<b>25,90</b>	<b>37.020</b>	<b>71,39</b>	<b>140.391</b>	<b>7,23</b>	<b>1</b>	<b>34</b>	<b>306</b>
	Alava	91	34,38	3.907	26,85	13.026	-38,54			
	Gipuzkoa	99	14,81	4.834	-44,51	29.826	-51,52	1	34	306
	Bizkaia	160	14,29	28.279	176,38	97.539	96,47			
2014	<b>CAE</b>	<b>236</b>	<b>-32,57</b>	<b>17.126</b>	<b>-53,74</b>	<b>56.648</b>	<b>-59,65</b>	<b>1</b>	<b>10</b>	<b>320</b>
	Alava	73	-19,78	3.647	-6,65	7.956	-38,92			
	Gipuzkoa	44	-55,56	2.252	-53,41	11.122	-62,71			
	Bizkaia	119	-25,63	11.227	-60,30	37.570	-61,48	1	10	320
2015	<b>CAE</b>	<b>184</b>	<b>-22,03</b>	<b>10.608</b>	<b>-38,06</b>	<b>18.222</b>	<b>-67,83</b>			
	Alava	62	-15,07	2.901	-20,46	2.573	-67,66			
	Gipuzkoa	44	0,00	2.532	12,43	3.487	-68,65			
	Bizkaia	78	-34,45	5.175	-53,91	12.162	-67,63			
2016	<b>CAE</b>	<b>164</b>	<b>-10,87</b>	<b>13.735</b>	<b>29,48</b>	<b>58.157</b>	<b>219,16</b>	<b>2</b>	<b>656</b>	<b>656</b>
	Alava	48	-22,58	2.150	-25,89	5.385	109,29	0	0	0
	Gipuzkoa	43	-2,27	3.380	33,49	25.790	639,60	2	656	656
	Bizkaia	73	-6,41	8.205	58,55	26.982	121,85	0	0	0
2017	<b>CAE</b>	<b>214</b>	<b>30,49</b>	<b>59.505</b>	<b>333,24</b>	<b>96.423</b>	<b>65,80</b>			
	Alava	46	-4,17	11.690	443,72	14.774	174,35			
	Gipuzkoa	77	79,07	20.969	520,38	35.562	37,89			
	Bizkaia	91	24,66	26.846	227,19	46.087	70,81			
2018	<b>CAE</b>	<b>264</b>	<b>23,36</b>	<b>48.696</b>	<b>-18,16</b>	<b>110.838</b>	<b>14,95</b>			
	Alava	37	-19,57	6.705	-42,64	9.723	-34,19			
	Gipuzkoa	97	25,97	12.819	-38,87	34.320	-3,49			
	Bizkaia	130	42,86	29.172	8,66	66.795	44,93			
2019	<b>CAE</b>	<b>308</b>	<b>16,67</b>	<b>79.860</b>	<b>64,00</b>	<b>391.830</b>	<b>253,52</b>			
	Alava	52	40,54	3.469	-48,26	9.922	2,05			
	Gipuzkoa	137	41,24	3.812	-70,26	36.222	5,54			
	Bizkaia	119	-8,46	72.579	148,80	345.686	417,53			
2020	<b>CAE</b>	<b>190</b>	<b>-38,31</b>	<b>25.642</b>	<b>-67,89</b>	<b>59.741</b>	<b>-84,75</b>			
	Alava	41	-21,15	6.090	75,55	9.079	-8,50			
	Gipuzkoa	91	-33,58	7.204	88,98	20.495	-43,42			
	Bizkaia	58	-51,26	12.348	-82,99	30.167	-91,27			
2021	<b>CAE</b>	<b>248</b>	<b>30,53</b>	<b>14.848</b>	<b>-42,10</b>	<b>140.775</b>	<b>135,64</b>			
	Alava	32	-21,95	2.578	-57,67	96.718	965,29			
	Gipuzkoa	63	-30,77	1.861	-74,17	4.970	-75,75			
	Bizkaia	153	163,79	10.409	-15,70	39.087	29,57			
2022	<b>CAE</b>	<b>342</b>	<b>37,90</b>	<b>106.998</b>	<b>620,62</b>	<b>384.459</b>	<b>173,10</b>	<b>1</b>	<b>35</b>	<b>140</b>
	Alava	52	62,50	15.835	514,24	43.819	-54,69	0	0	0
	Gipuzkoa	124	96,83	9.616	416,71	33.623	576,52	0	0	0
	Bizkaia	166	8,50	81.547	683,43	307.017	685,47	1	35	140
2023	<b>CAE</b>	<b>325</b>	<b>-4,97</b>	<b>58.307</b>	<b>-45,51</b>	<b>169.836</b>	<b>-55,82</b>			
	Alava	33	-36,54	7.750	-51,06	17.832	-59,31			
	Gipuzkoa	71	-42,74	13.028	35,48	43.767	30,17			
	Bizkaia	221	33,13	37.529	-53,98	108.237	-64,75			
2024-09	<b>CAE</b>	<b>227</b>	<b>-30,15</b>	<b>28.187</b>	<b>-51,66</b>	<b>93.457</b>	<b>-44,97</b>			
	Alava	27	-18,18	2.924	-62,27	6.538	-63,34			
	Gipuzkoa	61	-14,08	8.265	-36,56	25.571	-41,57			
	Bizkaia	139	-37,10	16.998	-54,71	61.348	-43,32			



Huelgas laborales, jornadas perdidas y trabajadores afectados/as en la CAE 2005/2024  
Grebak, lanegun galduak eta eragindako langileak EAEn 2005/2024

2024-09

