

CONCILIACIONES INDIVIDUALES EN LA C.A.E EN 2024 (por mes)

2024ko GIZABANAKO ADISKIDETZEAK E.A.E.n (Hilabeteka)

2024-12

| Hila MES | ASUNTOS TERMINADOS BUKATUTAKO GAIAK | Despidos Iraizpenak | Sanciones Zigorak | Reclamaciones cantidad Diru erreklamazioak | Varios Besteak | TOTAL OROTARA |
|--|--|------------------------|----------------------|---|-----------------------|------------------|
| 1 | Con avenencia total / Abenikoz | 621 | 20 | 65 | 25 | 731 |
| | Sin avenencia / Abenikorik gabe | 311 | 44 | 720 | 379 | 1.454 |
| | Intentadas sin efecto / Eraginik gabe | 214 | 10 | 412 | 99 | 735 |
| | No presentadas / Ez aurkeztuak | 8 | | 10 | 5 | 23 |
| | Desistidas / Etsitakoak | 18 | 1 | 25 | 4 | 48 |
| | Otros motivos / Beste zioak | | | | | |
| | SUMAN TOTAL / Orotara | 1.172 | 75 | 1.232 | 512 | 2.991 |
| CANTIDADES ACORDADAS/ADOSTUTAKO DIRUA | 13.079.853,96 | | 429.671,38 | 277.355,85 | 13.786.881,19 | |
| 2 | Con avenencia total / Abenikoz | 628 | 3 | 88 | 17 | 736 |
| | Sin avenencia / Abenikorik gabe | 313 | 36 | 696 | 339 | 1.384 |
| | Intentadas sin efecto / Eraginik gabe | 189 | 9 | 475 | 117 | 790 |
| | No presentadas / Ez aurkeztuak | 11 | | 11 | 2 | 24 |
| | Desistidas / Etsitakoak | 8 | 3 | 18 | 1 | 30 |
| | Otros motivos / Beste zioak | | | | | |
| | SUMAN TOTAL / Orotara | 1.149 | 51 | 1.288 | 476 | 2.964 |
| CANTIDADES ACORDADAS/ADOSTUTAKO DIRUA | 13.697.223,50 | | 235.396,32 | 61.132,36 | 13.993.752,18 | |
| 3 | Con avenencia total / Abenikoz | 532 | 6 | 73 | 12 | 623 |
| | Sin avenencia / Abenikorik gabe | 233 | 47 | 561 | 217 | 1.058 |
| | Intentadas sin efecto / Eraginik gabe | 174 | 11 | 284 | 98 | 567 |
| | No presentadas / Ez aurkeztuak | 13 | | 20 | 2 | 35 |
| | Desistidas / Etsitakoak | 7 | 1 | 16 | 1 | 25 |
| | Otros motivos / Beste zioak | | | | | |
| | SUMAN TOTAL / Orotara | 959 | 65 | 954 | 330 | 2.308 |
| CANTIDADES ACORDADAS/ADOSTUTAKO DIRUA | 8.430.331,59 | 7.413,00 | 113.802,03 | 59.601,68 | 8.611.148,30 | |
| 4 | Con avenencia total / Abenikoz | 588 | | 67 | 21 | 676 |
| | Sin avenencia / Abenikorik gabe | 291 | 40 | 456 | 208 | 995 |
| | Intentadas sin efecto / Eraginik gabe | 242 | 25 | 351 | 132 | 750 |
| | No presentadas / Ez aurkeztuak | 14 | 2 | 9 | 1 | 26 |
| | Desistidas / Etsitakoak | 6 | 1 | 11 | 3 | 21 |
| | Otros motivos / Beste zioak | | | | | |
| | SUMAN TOTAL / Orotara | 1.141 | 68 | 894 | 365 | 2.468 |
| CANTIDADES ACORDADAS/ADOSTUTAKO DIRUA | 13.665.653,79 | | 143.977,25 | 273.547,80 | 14.083.178,84 | |
| 5 | Con avenencia total / Abenikoz | 508 | 8 | 60 | 29 | 605 |
| | Sin avenencia / Abenikorik gabe | 267 | 43 | 534 | 220 | 1.064 |
| | Intentadas sin efecto / Eraginik gabe | 170 | 19 | 432 | 108 | 729 |
| | No presentadas / Ez aurkeztuak | 8 | 1 | 7 | 2 | 18 |
| | Desistidas / Etsitakoak | 6 | | 22 | 1 | 29 |
| | Otros motivos / Beste zioak | | | | | |
| | SUMAN TOTAL / Orotara | 959 | 71 | 1.055 | 360 | 2.445 |
| CANTIDADES ACORDADAS/ADOSTUTAKO DIRUA | 11.672.484,97 | 136,20 | 80.017,49 | 149.766,64 | 11.902.405,30 | |
| 6 | Con avenencia total / Abenikoz | 462 | 4 | 67 | 28 | 561 |
| | Sin avenencia / Abenikorik gabe | 214 | 37 | 442 | 188 | 881 |
| | Intentadas sin efecto / Eraginik gabe | 151 | 21 | 311 | 95 | 578 |
| | No presentadas / Ez aurkeztuak | 6 | 1 | 5 | 4 | 16 |
| | Desistidas / Etsitakoak | 3 | 1 | 13 | 4 | 21 |
| | Otros motivos / Beste zioak | | | | | |
| | SUMAN TOTAL / Orotara | 836 | 64 | 838 | 319 | 2.057 |
| CANTIDADES ACORDADAS/ADOSTUTAKO DIRUA | 11.035.304,42 | | 187.962,73 | 418.287,96 | 11.641.555,11 | |
| 7 | Con avenencia total / Abenikoz | 547 | 4 | 61 | 24 | 636 |
| | Sin avenencia / Abenikorik gabe | 305 | 28 | 537 | 319 | 1.189 |
| | Intentadas sin efecto / Eraginik gabe | 164 | 17 | 344 | 79 | 604 |
| | No presentadas / Ez aurkeztuak | 13 | | 17 | 5 | 35 |
| | Desistidas / Etsitakoak | 9 | | 18 | 2 | 29 |
| | Otros motivos / Beste zioak | | | | | |
| | SUMAN TOTAL / Orotara | 1.038 | 49 | 977 | 429 | 2.493 |
| CANTIDADES ACORDADAS/ADOSTUTAKO DIRUA | 11.300.908,33 | | 149.491,61 | 76.521,13 | 11.526.921,07 | |
| 8 | Con avenencia total / Abenikoz | 334 | 3 | 18 | 10 | 365 |
| | Sin avenencia / Abenikorik gabe | 252 | 30 | 389 | 120 | 791 |
| | Intentadas sin efecto / Eraginik gabe | 247 | 11 | 255 | 69 | 582 |
| | No presentadas / Ez aurkeztuak | 10 | 1 | 11 | 2 | 24 |
| | Desistidas / Etsitakoak | 3 | 1 | 10 | 3 | 17 |
| | Otros motivos / Beste zioak | | | | | |
| | SUMAN TOTAL / Orotara | 846 | 46 | 683 | 204 | 1.779 |
| CANTIDADES ACORDADAS/ADOSTUTAKO DIRUA | 7.901.005,39 | | 51.773,46 | 141.314,56 | 8.094.093,41 | |
| 9 | Con avenencia total / Abenikoz | 386 | 4 | 31 | 11 | 432 |
| | Sin avenencia / Abenikorik gabe | 181 | 31 | 201 | 113 | 526 |
| | Intentadas sin efecto / Eraginik gabe | 146 | 12 | 204 | 68 | 430 |
| | No presentadas / Ez aurkeztuak | 7 | 1 | 5 | 2 | 15 |
| | Desistidas / Etsitakoak | 4 | | 6 | 1 | 11 |
| | Otros motivos / Beste zioak | | | | | |
| | SUMAN TOTAL / Orotara | 724 | 48 | 447 | 195 | 1.414 |
| CANTIDADES ACORDADAS/ADOSTUTAKO DIRUA | 4.914.636,51 | | 146.834,79 | 195.194,68 | 5.256.665,98 | |
| 10 | Con avenencia total / Abenikoz | 570 | | 51 | 28 | 649 |
| | Sin avenencia / Abenikorik gabe | 306 | 32 | 459 | 150 | 947 |
| | Intentadas sin efecto / Eraginik gabe | 195 | 9 | 351 | 101 | 656 |
| | No presentadas / Ez aurkeztuak | 13 | | 14 | 1 | 28 |
| | Desistidas / Etsitakoak | 6 | | 18 | 2 | 26 |
| | Otros motivos / Beste zioak | | | | | |
| | SUMAN TOTAL / Orotara | 1.090 | 41 | 893 | 282 | 2.306 |
| CANTIDADES ACORDADAS/ADOSTUTAKO DIRUA | 9.631.188,47 | | 239.655,03 | 114.568,78 | 9.985.412,28 | |
| 11 | Con avenencia total / Abenikoz | 497 | 4 | 54 | 21 | 576 |
| | Sin avenencia / Abenikorik gabe | 258 | 33 | 302 | 144 | 737 |
| | Intentadas sin efecto / Eraginik gabe | 158 | 10 | 383 | 132 | 683 |
| | No presentadas / Ez aurkeztuak | 5 | | 8 | 30 | 43 |
| | Desistidas / Etsitakoak | 6 | 1 | 9 | 1 | 17 |
| | Otros motivos / Beste zioak | | | | | |
| | SUMAN TOTAL / Orotara | 924 | 48 | 756 | 328 | 2.056 |
| CANTIDADES ACORDADAS/ADOSTUTAKO DIRUA | 8.201.679,50 | | 110.185,89 | 107.539,11 | 8.419.404,50 | |
| 12 | Con avenencia total / Abenikoz | 476 | 3 | 76 | 17 | 572 |
| | Sin avenencia / Abenikorik gabe | 227 | 30 | 373 | 177 | 807 |
| | Intentadas sin efecto / Eraginik gabe | 119 | 15 | 268 | 101 | 503 |
| | No presentadas / Ez aurkeztuak | 13 | 1 | 9 | 25 | 48 |
| | Desistidas / Etsitakoak | 6 | 2 | 13 | 4 | 25 |
| | Otros motivos / Beste zioak | | | | | |
| | SUMAN TOTAL / Orotara | 841 | 51 | 739 | 324 | 1.955 |
| CANTIDADES ACORDADAS/ADOSTUTAKO DIRUA | 8.563.194,82 | | 129.377,87 | 150.715,66 | 8.843.288,35 | |
| AÑO Urte | Con avenencia total / Abenikoz | 6.149 | 59 | 711 | 243 | 7.162 |
| | Sin avenencia / Abenikorik gabe | 3.158 | 431 | 5.670 | 2.574 | 11.833 |
| | Intentadas sin efecto / Eraginik gabe | 2.169 | 169 | 4.070 | 1.199 | 7.607 |
| | No presentadas / Ez aurkeztuak | 121 | 7 | 126 | 81 | 335 |
| | Desistidas / Etsitakoak | 82 | 11 | 179 | 27 | 299 |
| | Otros motivos / Beste zioak | | | | | |
| | SUMAN TOTAL / Orotara | 11.679 | 677 | 10.756 | 4.124 | 27.236 |
| CANTIDADES ACORDADAS/ADOSTUTAKO DIRUA | 122.093.465,25 | 7.553,20 | 1.778.544,82 | 1.910.998,43 | 126.144.706,51 | |

Fuente: Dirección de Trabajo y Seguridad Social / Lan eta Gizarte Segurantzazuzendaritza

https://www.euskadi.eus/web/01-s2lan/ue/contenidos/informacion/estadisticastrabajo/es_estraba/index.shtml#conciliacion

CONCILIACIONES INDIVIDUALES EN ALAVA EN 2024 (por mes)
2024ko GIZABANAKO ADISKIDETZEAK ARABAN (Hilabeteka)

| | | | | | | 2024-12 |
|--|--|------------------------|-----------------------|---|-------------------|------------------|
| Hila MES | ASUNTOS TERMINADOS BUKATUTAKO GAIAK | Despidos Iraizpenak | Sanciones Zigorrak | Reclamaciones cantidad Diru erreklamazioak | Varios Besteak | TOTAL OROTARA |
| 1 | Con avenencia total / Abenikoz | 120 | 17 | 14 | 5 | 156 |
| | Sin avenencia / Abenikorik gabe | 46 | 9 | 76 | 30 | 161 |
| | Intentadas sin efecto / Eraginik gabe | 23 | 4 | 53 | 14 | 94 |
| | No presentadas / Ez aurkeztuak | 2 | | 1 | | 3 |
| | Desistidas / Etsitakoak | 1 | 1 | 6 | 1 | 9 |
| | Otros motivos / Beste zioak | | | | | |
| | SUMAN TOTAL / Orotara | 192 | 31 | 150 | 50 | 423 |
| CANTIDADES ACORDADAS/ADOSTUTAKO DIRUA | 2.208.515,67 | | 135.697,48 | 311,78 | 2.344.524,93 | |
| 2 | Con avenencia total / Abenikoz | 149 | 1 | 17 | 5 | 172 |
| | Sin avenencia / Abenikorik gabe | 55 | 8 | 52 | 40 | 155 |
| | Intentadas sin efecto / Eraginik gabe | 36 | 2 | 54 | 13 | 105 |
| | No presentadas / Ez aurkeztuak | | | | | |
| | Desistidas / Etsitakoak | 2 | | 2 | | 4 |
| | Otros motivos / Beste zioak | | | | | |
| | SUMAN TOTAL / Orotara | 242 | 11 | 125 | 58 | 436 |
| CANTIDADES ACORDADAS/ADOSTUTAKO DIRUA | 6.034.418,96 | | 23.235,74 | 13.577,16 | 6.071.231,86 | |
| 3 | Con avenencia total / Abenikoz | 93 | 1 | 18 | 7 | 119 |
| | Sin avenencia / Abenikorik gabe | 30 | 11 | 40 | 13 | 94 |
| | Intentadas sin efecto / Eraginik gabe | 36 | 2 | 40 | 22 | 100 |
| | No presentadas / Ez aurkeztuak | 1 | | | 1 | 2 |
| | Desistidas / Etsitakoak | | 1 | 3 | | 4 |
| | Otros motivos / Beste zioak | | | | | |
| | SUMAN TOTAL / Orotara | 160 | 15 | 101 | 43 | 319 |
| CANTIDADES ACORDADAS/ADOSTUTAKO DIRUA | 1.645.321,55 | | 25.421,80 | 9.438,91 | 1.680.182,26 | |
| 4 | Con avenencia total / Abenikoz | 127 | | 11 | 3 | 141 |
| | Sin avenencia / Abenikorik gabe | 36 | 5 | 51 | 30 | 122 |
| | Intentadas sin efecto / Eraginik gabe | 23 | 5 | 31 | 17 | 76 |
| | No presentadas / Ez aurkeztuak | 3 | | 1 | | 4 |
| | Desistidas / Etsitakoak | | | | 1 | 1 |
| | Otros motivos / Beste zioak | | | | | |
| | SUMAN TOTAL / Orotara | 189 | 10 | 94 | 51 | 344 |
| CANTIDADES ACORDADAS/ADOSTUTAKO DIRUA | 2.439.295,03 | | 75.094,44 | 4.821,74 | 2.519.211,21 | |
| 5 | Con avenencia total / Abenikoz | 84 | 1 | 14 | 3 | 102 |
| | Sin avenencia / Abenikorik gabe | 57 | 11 | 98 | 44 | 210 |
| | Intentadas sin efecto / Eraginik gabe | 39 | 3 | 52 | 22 | 116 |
| | No presentadas / Ez aurkeztuak | 2 | | 1 | | 3 |
| | Desistidas / Etsitakoak | | | 2 | | 2 |
| | Otros motivos / Beste zioak | | | | | |
| | SUMAN TOTAL / Orotara | 182 | 15 | 167 | 69 | 433 |
| CANTIDADES ACORDADAS/ADOSTUTAKO DIRUA | 2.315.534,00 | | 6.090,86 | 72.000,00 | 2.393.624,86 | |
| 6 | Con avenencia total / Abenikoz | 84 | 2 | 14 | 4 | 104 |
| | Sin avenencia / Abenikorik gabe | 27 | 5 | 126 | 40 | 198 |
| | Intentadas sin efecto / Eraginik gabe | 30 | 5 | 51 | 14 | 100 |
| | No presentadas / Ez aurkeztuak | | | 1 | | 2 |
| | Desistidas / Etsitakoak | 1 | | 3 | 2 | 6 |
| | Otros motivos / Beste zioak | | | | | |
| | SUMAN TOTAL / Orotara | 142 | 12 | 195 | 61 | 410 |
| CANTIDADES ACORDADAS/ADOSTUTAKO DIRUA | 1.515.685,80 | | 7.196,42 | 149.095,79 | 1.671.978,01 | |
| 7 | Con avenencia total / Abenikoz | 117 | 2 | 13 | 1 | 133 |
| | Sin avenencia / Abenikorik gabe | 48 | 4 | 71 | 113 | 236 |
| | Intentadas sin efecto / Eraginik gabe | 34 | 6 | 59 | 11 | 110 |
| | No presentadas / Ez aurkeztuak | 3 | | | | 3 |
| | Desistidas / Etsitakoak | 3 | | 1 | | 4 |
| | Otros motivos / Beste zioak | | | | | |
| | SUMAN TOTAL / Orotara | 205 | 12 | 144 | 125 | 486 |
| CANTIDADES ACORDADAS/ADOSTUTAKO DIRUA | 2.169.331,11 | | 6.982,19 | 15.742,05 | 2.192.055,35 | |
| 8 | Con avenencia total / Abenikoz | 65 | 1 | 3 | 2 | 71 |
| | Sin avenencia / Abenikorik gabe | 49 | 8 | 198 | 21 | 276 |
| | Intentadas sin efecto / Eraginik gabe | 41 | 1 | 16 | 10 | 68 |
| | No presentadas / Ez aurkeztuak | | | | | 1 |
| | Desistidas / Etsitakoak | | | 1 | 1 | 2 |
| | Otros motivos / Beste zioak | | | | | |
| | SUMAN TOTAL / Orotara | 155 | 10 | 218 | 35 | 418 |
| CANTIDADES ACORDADAS/ADOSTUTAKO DIRUA | 1.513.683,14 | | 1.159,73 | 42.495,00 | 1.557.337,87 | |
| 9 | Con avenencia total / Abenikoz | 84 | 1 | 4 | 3 | 92 |
| | Sin avenencia / Abenikorik gabe | 32 | 3 | 20 | 16 | 71 |
| | Intentadas sin efecto / Eraginik gabe | 24 | 3 | 24 | 20 | 71 |
| | No presentadas / Ez aurkeztuak | | | | 1 | 1 |
| | Desistidas / Etsitakoak | | | | | |
| | Otros motivos / Beste zioak | | | | | |
| | SUMAN TOTAL / Orotara | 140 | 7 | 48 | 40 | 235 |
| CANTIDADES ACORDADAS/ADOSTUTAKO DIRUA | 866.413,15 | | 70.816,84 | 449,26 | 937.679,25 | |
| 10 | Con avenencia total / Abenikoz | 110 | | 7 | 9 | 126 |
| | Sin avenencia / Abenikorik gabe | 57 | 6 | 68 | 41 | 172 |
| | Intentadas sin efecto / Eraginik gabe | 23 | 3 | 60 | 16 | 102 |
| | No presentadas / Ez aurkeztuak | 1 | | 3 | 1 | 5 |
| | Desistidas / Etsitakoak | 1 | | 3 | | 4 |
| | Otros motivos / Beste zioak | | | | | |
| | SUMAN TOTAL / Orotara | 192 | 9 | 141 | 67 | 409 |
| CANTIDADES ACORDADAS/ADOSTUTAKO DIRUA | 1.314.968,79 | | 5.930,75 | 21.827,23 | 1.342.726,77 | |
| 11 | Con avenencia total / Abenikoz | 101 | 1 | 11 | 4 | 117 |
| | Sin avenencia / Abenikorik gabe | 52 | 3 | 55 | 29 | 139 |
| | Intentadas sin efecto / Eraginik gabe | 24 | 1 | 108 | 38 | 171 |
| | No presentadas / Ez aurkeztuak | 2 | | 1 | 24 | 27 |
| | Desistidas / Etsitakoak | | | 1 | 1 | 2 |
| | Otros motivos / Beste zioak | | | | | |
| | SUMAN TOTAL / Orotara | 179 | 5 | 176 | 96 | 456 |
| CANTIDADES ACORDADAS/ADOSTUTAKO DIRUA | 1.614.670,71 | | 14.096,97 | 11.500,00 | 1.640.267,68 | |
| 12 | Con avenencia total / Abenikoz | 103 | | 16 | 4 | 123 |
| | Sin avenencia / Abenikorik gabe | 26 | 7 | 87 | 29 | 149 |
| | Intentadas sin efecto / Eraginik gabe | 20 | 4 | 43 | 25 | 92 |
| | No presentadas / Ez aurkeztuak | 2 | | 3 | 24 | 29 |
| | Desistidas / Etsitakoak | | | | | 1 |
| | Otros motivos / Beste zioak | | | | | |
| | SUMAN TOTAL / Orotara | 151 | 12 | 149 | 82 | 394 |
| CANTIDADES ACORDADAS/ADOSTUTAKO DIRUA | 1.732.047,83 | | 14.338,67 | 89.594,94 | 1.835.981,44 | |
| ANO Urte | Con avenencia total / Abenikoz | 1.237 | 27 | 142 | 50 | 1.456 |
| | Sin avenencia / Abenikorik gabe | 515 | 80 | 942 | 446 | 1.983 |
| | Intentadas sin efecto / Eraginik gabe | 353 | 39 | 591 | 222 | 1.205 |
| | No presentadas / Ez aurkeztuak | 16 | | 11 | 53 | 80 |
| | Desistidas / Etsitakoak | 8 | 3 | 22 | 6 | 39 |
| | Otros motivos / Beste zioak | | | | | |
| SUMAN TOTAL / Orotara | 2.129 | 149 | 1.708 | 777 | 4.763 | |
| CANTIDADES ACORDADAS/ADOSTUTAKO DIRUA | 25.369.885,74 | | 386.061,89 | 430.853,86 | 26.186.801,49 | |

Fuente: Dirección de Trabajo y Seguridad Social / Lan eta Gizarte Segurantzazuzendaritza

https://www.euskadi.eus/web01-s2lanjue/es/contenidos/informacion/estadisticatrabajo/es_estraba/index.shtml#conciliacion

CONCILIACIONES INDIVIDUALES EN GUIPUZCOA EN 2024 (por mes)
2024ko GIZABANAKO ADISKIDETZEAK GIPUZKOA (Hilabeteka)

2024-12

| Hila MES | ASUNTOS TERMINADOS BUKATUTAKO GAIAK | Despidos Iraizpenak | Sanciones Zigorak | Reclamaciones cantidad Diru erreklamazioak | Varios Besteak | TOTAL OROTARA |
|-------------|--|------------------------|----------------------|---|-------------------|----------------------|
| 1 | Con avenencia total / Abenikoz | 187 | 1 | 19 | 7 | 214 |
| G | Sin avenencia / Abenikorik gabe | 80 | 10 | 82 | 25 | 197 |
| | Intentadas sin efecto / Eraginik gabe | 54 | 1 | 78 | 19 | 152 |
| | No presentadas / Ez aurkeztuak | | | 1 | 2 | 3 |
| | Desistidas / Etsitakoak | 2 | | 3 | 1 | 6 |
| | Otros motivos / Beste zioak | | | | | |
| | SUMAN TOTAL / Orotara | 323 | 12 | 183 | 54 | 572 |
| | CANTIDADES ACORDADAS/ADOSTUTAKO DIRUA | 3.725.490,28 | | 193.635,88 | 61.527,70 | 3.980.653,86 |
| 2 | Con avenencia total / Abenikoz | 159 | 1 | 29 | | 189 |
| G | Sin avenencia / Abenikorik gabe | 64 | 10 | 120 | 32 | 226 |
| | Intentadas sin efecto / Eraginik gabe | 58 | 3 | 111 | 17 | 189 |
| | No presentadas / Ez aurkeztuak | 2 | | 2 | 1 | 5 |
| | Desistidas / Etsitakoak | | 1 | 4 | | 5 |
| | Otros motivos / Beste zioak | | | | | |
| | SUMAN TOTAL / Orotara | 283 | 15 | 266 | 50 | 614 |
| | CANTIDADES ACORDADAS/ADOSTUTAKO DIRUA | 2.127.416,32 | | 104.383,67 | | 2.231.799,99 |
| 3 | Con avenencia total / Abenikoz | 176 | 4 | 12 | 3 | 195 |
| G | Sin avenencia / Abenikorik gabe | 63 | 12 | 85 | 36 | 196 |
| | Intentadas sin efecto / Eraginik gabe | 37 | 5 | 86 | 21 | 149 |
| | No presentadas / Ez aurkeztuak | 1 | | 3 | | 4 |
| | Desistidas / Etsitakoak | 2 | | 1 | 1 | 4 |
| | Otros motivos / Beste zioak | | | | | |
| | SUMAN TOTAL / Orotara | 279 | 21 | 187 | 61 | 548 |
| | CANTIDADES ACORDADAS/ADOSTUTAKO DIRUA | 2.258.056,03 | 7.413,00 | 25.690,15 | 49.641,71 | 2.340.800,89 |
| 4 | Con avenencia total / Abenikoz | 183 | | 15 | 10 | 188 |
| G | Sin avenencia / Abenikorik gabe | 64 | 6 | 94 | 30 | 194 |
| | Intentadas sin efecto / Eraginik gabe | 44 | 6 | 85 | 18 | 153 |
| | No presentadas / Ez aurkeztuak | 6 | | 2 | | 6 |
| | Desistidas / Etsitakoak | 3 | 1 | 2 | | 6 |
| | Otros motivos / Beste zioak | | | | | |
| | SUMAN TOTAL / Orotara | 280 | 13 | 196 | 58 | 547 |
| | CANTIDADES ACORDADAS/ADOSTUTAKO DIRUA | 2.841.319,16 | | 14.328,02 | 255.411,50 | 3.111.058,68 |
| 5 | Con avenencia total / Abenikoz | 137 | 3 | 7 | 5 | 152 |
| G | Sin avenencia / Abenikorik gabe | 44 | 8 | 105 | 30 | 187 |
| | Intentadas sin efecto / Eraginik gabe | 24 | 6 | 102 | 21 | 153 |
| | No presentadas / Ez aurkeztuak | 1 | | 1 | | 2 |
| | Desistidas / Etsitakoak | 1 | | 5 | | 6 |
| | Otros motivos / Beste zioak | | | | | |
| | SUMAN TOTAL / Orotara | 207 | 17 | 220 | 56 | 500 |
| | CANTIDADES ACORDADAS/ADOSTUTAKO DIRUA | 2.582.923,60 | 96,78 | 9.014,97 | 35.205,00 | 2.627.240,35 |
| 6 | Con avenencia total / Abenikoz | 125 | | 16 | 2 | 143 |
| G | Sin avenencia / Abenikorik gabe | 42 | 11 | 55 | 17 | 125 |
| | Intentadas sin efecto / Eraginik gabe | 36 | 7 | 95 | 22 | 160 |
| | No presentadas / Ez aurkeztuak | 4 | | 1 | | 5 |
| | Desistidas / Etsitakoak | 1 | | 3 | 1 | 5 |
| | Otros motivos / Beste zioak | | | | | |
| | SUMAN TOTAL / Orotara | 208 | 18 | 170 | 42 | 438 |
| | CANTIDADES ACORDADAS/ADOSTUTAKO DIRUA | 2.254.393,10 | | 36.791,50 | 81.080,06 | 2.372.264,66 |
| 7 | Con avenencia total / Abenikoz | 130 | 2 | 14 | 6 | 152 |
| G | Sin avenencia / Abenikorik gabe | 75 | 11 | 98 | 28 | 212 |
| | Intentadas sin efecto / Eraginik gabe | 29 | 2 | 92 | 10 | 133 |
| | No presentadas / Ez aurkeztuak | 7 | | 1 | 1 | 8 |
| | Desistidas / Etsitakoak | 4 | | 1 | | 5 |
| | Otros motivos / Beste zioak | | | | | |
| | SUMAN TOTAL / Orotara | 245 | 15 | 205 | 45 | 510 |
| | CANTIDADES ACORDADAS/ADOSTUTAKO DIRUA | 2.228.480,10 | | 65.696,95 | 18.950,82 | 2.313.127,87 |
| 8 | Con avenencia total / Abenikoz | 102 | | 11 | 6 | 119 |
| G | Sin avenencia / Abenikorik gabe | 69 | 6 | 39 | 11 | 125 |
| | Intentadas sin efecto / Eraginik gabe | 65 | 5 | 83 | 13 | 166 |
| | No presentadas / Ez aurkeztuak | 2 | | 1 | | 3 |
| | Desistidas / Etsitakoak | 2 | | 3 | 1 | 6 |
| | Otros motivos / Beste zioak | | | | | |
| | SUMAN TOTAL / Orotara | 240 | 11 | 137 | 31 | 419 |
| | CANTIDADES ACORDADAS/ADOSTUTAKO DIRUA | 2.517.069,01 | | 37.916,78 | 73.057,59 | 2.628.043,38 |
| 9 | Con avenencia total / Abenikoz | 95 | 3 | 11 | 4 | 113 |
| G | Sin avenencia / Abenikorik gabe | 40 | 9 | 32 | 18 | 99 |
| | Intentadas sin efecto / Eraginik gabe | 29 | 3 | 72 | 6 | 110 |
| | No presentadas / Ez aurkeztuak | 1 | 1 | 1 | | 3 |
| | Desistidas / Etsitakoak | 2 | | | | 2 |
| | Otros motivos / Beste zioak | | | | | |
| | SUMAN TOTAL / Orotara | 167 | 16 | 116 | 28 | 327 |
| | CANTIDADES ACORDADAS/ADOSTUTAKO DIRUA | 1.309.566,22 | | 55.926,56 | 182.770,53 | 1.548.263,31 |
| 10 | Con avenencia total / Abenikoz | 154 | | 18 | 8 | 180 |
| G | Sin avenencia / Abenikorik gabe | 89 | 15 | 76 | 23 | 203 |
| | Intentadas sin efecto / Eraginik gabe | 52 | | 72 | 31 | 155 |
| | No presentadas / Ez aurkeztuak | 2 | | 3 | | 5 |
| | Desistidas / Etsitakoak | 1 | | 4 | | 5 |
| | Otros motivos / Beste zioak | | | | | |
| | SUMAN TOTAL / Orotara | 298 | 15 | 173 | 62 | 548 |
| | CANTIDADES ACORDADAS/ADOSTUTAKO DIRUA | 2.532.841,56 | | 126.591,60 | 45.579,64 | 2.705.012,80 |
| 11 | Con avenencia total / Abenikoz | 135 | 1 | 17 | 4 | 157 |
| G | Sin avenencia / Abenikorik gabe | 57 | 6 | 53 | 16 | 132 |
| | Intentadas sin efecto / Eraginik gabe | 47 | 5 | 106 | 18 | 176 |
| | No presentadas / Ez aurkeztuak | | | 2 | | 2 |
| | Desistidas / Etsitakoak | 1 | 1 | | | 2 |
| | Otros motivos / Beste zioak | | | | | |
| | SUMAN TOTAL / Orotara | 240 | 13 | 178 | 38 | 469 |
| | CANTIDADES ACORDADAS/ADOSTUTAKO DIRUA | 2.241.483,58 | | 43.587,73 | 29.683,73 | 2.314.755,04 |
| 12 | Con avenencia total / Abenikoz | 133 | 1 | 9 | | 143 |
| G | Sin avenencia / Abenikorik gabe | 46 | 7 | 69 | 27 | 149 |
| | Intentadas sin efecto / Eraginik gabe | 33 | 6 | 58 | 19 | 116 |
| | No presentadas / Ez aurkeztuak | 5 | | 1 | | 5 |
| | Desistidas / Etsitakoak | 1 | 1 | 2 | | 4 |
| | Otros motivos / Beste zioak | | | | | |
| | SUMAN TOTAL / Orotara | 218 | 15 | 138 | 46 | 417 |
| | CANTIDADES ACORDADAS/ADOSTUTAKO DIRUA | 2.399.819,88 | | 31.135,20 | | 2.430.955,08 |
| AÑO | Con avenencia total / Abenikoz | 1.696 | 16 | 178 | 55 | 1.945 |
| Urte | Sin avenencia / Abenikorik gabe | 733 | 111 | 908 | 293 | 2.045 |
| G | Intentadas sin efecto / Eraginik gabe | 508 | 49 | 1.040 | 215 | 1.812 |
| | No presentadas / Ez aurkeztuak | 31 | 1 | 15 | 4 | 51 |
| | Desistidas / Etsitakoak | 20 | 4 | 28 | 4 | 56 |
| | Otros motivos / Beste zioak | | | | | |
| | SUMAN TOTAL / Orotara | 2.988 | 181 | 2.169 | 571 | 5.909 |
| | CANTIDADES ACORDADAS/ADOSTUTAKO DIRUA | 29.018.858,84 | 7.509,78 | 744.699,01 | 832.908,28 | 30.603.975,91 |

Fuente: Dirección de Trabajo y Seguridad Social / Lan eta Gizarte Segurantzazuzendaritza

https://www.euskadi.eus/web01-s2lan/ue/contenidos/informacion/estadisticatrabajo/es_estraba/index.shtml#conciliacion

CONCILIACIONES INDIVIDUALES EN BIZKAIA EN 2024 (por mes)
2024ko GIZABANAKO ADISKIDETZEAK BIZKAIAN (Hilabeteka)

2024-12

| Hila MES | ASUNTOS TERMINADOS BUKATUTAKO GAIAK | Despidos Iraizpenak | Sanciones Zigorrak | Reclamaciones cantidad Diru erreklamazioak | Varios Besteak | TOTAL OROTARA |
|-------------|--|------------------------|-----------------------|---|-------------------|------------------|
| 1 | Con avenencia total / Abenikoz | 314 | 2 | 32 | 13 | 361 |
| B | Sin avenencia / Abenikorik gabe | 185 | 25 | 562 | 324 | 1.096 |
| | Intentadas sin efecto / Eraginik gabe | 137 | 5 | 281 | 66 | 489 |
| | No presentadas / Ez aurkeztuak | 6 | | 8 | 3 | 17 |
| | Desistidas / Etsitakoak | 15 | | 16 | 2 | 33 |
| | Otros motivos / Beste zioak | | | | | |
| | SUMAN TOTAL / Orotara | 657 | 32 | 899 | 408 | 1.996 |
| | CANTIDADES ACORDADAS/ADOSTUTAKO DIRUA | 7.145.848,01 | | 100.338,02 | 215.516,37 | 7.461.702,40 |
| 2 | Con avenencia total / Abenikoz | 320 | 1 | 42 | 12 | 375 |
| B | Sin avenencia / Abenikorik gabe | 194 | 18 | 524 | 267 | 1.003 |
| | Intentadas sin efecto / Eraginik gabe | 95 | 4 | 310 | 87 | 496 |
| | No presentadas / Ez aurkeztuak | 9 | | 9 | 1 | 19 |
| | Desistidas / Etsitakoak | 6 | 2 | 12 | 1 | 21 |
| | Otros motivos / Beste zioak | | | | | |
| | SUMAN TOTAL / Orotara | 624 | 25 | 897 | 368 | 1.914 |
| | CANTIDADES ACORDADAS/ADOSTUTAKO DIRUA | 5.535.388,22 | | 107.776,91 | 47.555,20 | 5.690.720,33 |
| 3 | Con avenencia total / Abenikoz | 263 | 1 | 43 | 2 | 309 |
| B | Sin avenencia / Abenikorik gabe | 140 | 24 | 436 | 168 | 768 |
| | Intentadas sin efecto / Eraginik gabe | 101 | 4 | 158 | 55 | 318 |
| | No presentadas / Ez aurkeztuak | 11 | | 17 | 1 | 29 |
| | Desistidas / Etsitakoak | 5 | | 12 | | 17 |
| | Otros motivos / Beste zioak | | | | | |
| | SUMAN TOTAL / Orotara | 520 | 29 | 666 | 226 | 1.441 |
| | CANTIDADES ACORDADAS/ADOSTUTAKO DIRUA | 4.526.954,01 | | 62.690,08 | 521,06 | 4.590.165,15 |
| 4 | Con avenencia total / Abenikoz | 298 | | 41 | 8 | 347 |
| B | Sin avenencia / Abenikorik gabe | 191 | 29 | 311 | 148 | 679 |
| | Intentadas sin efecto / Eraginik gabe | 175 | 14 | 235 | 97 | 521 |
| | No presentadas / Ez aurkeztuak | 5 | 2 | 8 | 1 | 16 |
| | Desistidas / Etsitakoak | 3 | | 9 | 2 | 14 |
| | Otros motivos / Beste zioak | | | | | |
| | SUMAN TOTAL / Orotara | 672 | 45 | 604 | 256 | 1.577 |
| | CANTIDADES ACORDADAS/ADOSTUTAKO DIRUA | 8.385.039,60 | | 54.554,79 | 13.314,56 | 8.452.908,95 |
| 5 | Con avenencia total / Abenikoz | 287 | 4 | 39 | 21 | 351 |
| B | Sin avenencia / Abenikorik gabe | 166 | 24 | 331 | 146 | 667 |
| | Intentadas sin efecto / Eraginik gabe | 107 | 10 | 278 | 65 | 460 |
| | No presentadas / Ez aurkeztuak | 5 | 1 | 5 | 2 | 13 |
| | Desistidas / Etsitakoak | 5 | | 15 | 1 | 21 |
| | Otros motivos / Beste zioak | | | | | |
| | SUMAN TOTAL / Orotara | 570 | 39 | 668 | 235 | 1.512 |
| | CANTIDADES ACORDADAS/ADOSTUTAKO DIRUA | 6.774.027,37 | 39,42 | 64.911,66 | 42.561,64 | 6.881.540,09 |
| 6 | Con avenencia total / Abenikoz | 253 | 2 | 37 | 22 | 314 |
| B | Sin avenencia / Abenikorik gabe | 145 | 21 | 261 | 131 | 558 |
| | Intentadas sin efecto / Eraginik gabe | 85 | 9 | 165 | 59 | 318 |
| | No presentadas / Ez aurkeztuak | 2 | 1 | 3 | 3 | 9 |
| | Desistidas / Etsitakoak | 1 | 1 | 7 | 1 | 10 |
| | Otros motivos / Beste zioak | | | | | |
| | SUMAN TOTAL / Orotara | 486 | 34 | 473 | 216 | 1.209 |
| | CANTIDADES ACORDADAS/ADOSTUTAKO DIRUA | 7.265.225,52 | | 143.974,81 | 188.112,11 | 7.597.312,44 |
| 7 | Con avenencia total / Abenikoz | 300 | | 34 | 17 | 351 |
| B | Sin avenencia / Abenikorik gabe | 182 | 13 | 368 | 178 | 741 |
| | Intentadas sin efecto / Eraginik gabe | 101 | 9 | 193 | 58 | 361 |
| | No presentadas / Ez aurkeztuak | 3 | | 17 | 4 | 24 |
| | Desistidas / Etsitakoak | 2 | | 16 | 2 | 20 |
| | Otros motivos / Beste zioak | | | | | |
| | SUMAN TOTAL / Orotara | 588 | 22 | 628 | 259 | 1.497 |
| | CANTIDADES ACORDADAS/ADOSTUTAKO DIRUA | 6.903.097,12 | | 76.812,47 | 41.828,26 | 7.021.737,85 |
| 8 | Con avenencia total / Abenikoz | 167 | 2 | 4 | 2 | 175 |
| B | Sin avenencia / Abenikorik gabe | 134 | 16 | 152 | 88 | 390 |
| | Intentadas sin efecto / Eraginik gabe | 141 | 5 | 156 | 46 | 348 |
| | No presentadas / Ez aurkeztuak | 8 | 1 | 10 | 1 | 20 |
| | Desistidas / Etsitakoak | 1 | 1 | 6 | 1 | 9 |
| | Otros motivos / Beste zioak | | | | | |
| | SUMAN TOTAL / Orotara | 451 | 25 | 328 | 138 | 942 |
| | CANTIDADES ACORDADAS/ADOSTUTAKO DIRUA | 3.870.253,24 | | 12.696,95 | 25.761,97 | 3.908.712,16 |
| 9 | Con avenencia total / Abenikoz | 207 | | 16 | 4 | 227 |
| B | Sin avenencia / Abenikorik gabe | 109 | 19 | 149 | 79 | 356 |
| | Intentadas sin efecto / Eraginik gabe | 93 | 6 | 108 | 42 | 249 |
| | No presentadas / Ez aurkeztuak | 6 | | 4 | 1 | 11 |
| | Desistidas / Etsitakoak | 2 | | 6 | 1 | 9 |
| | Otros motivos / Beste zioak | | | | | |
| | SUMAN TOTAL / Orotara | 417 | 25 | 283 | 127 | 852 |
| | CANTIDADES ACORDADAS/ADOSTUTAKO DIRUA | 2.738.657,14 | | 20.091,39 | 11.974,89 | 2.770.723,42 |
| 10 | Con avenencia total / Abenikoz | 306 | | 26 | 11 | 343 |
| B | Sin avenencia / Abenikorik gabe | 160 | 11 | 315 | 86 | 572 |
| | Intentadas sin efecto / Eraginik gabe | 120 | 6 | 219 | 54 | 399 |
| | No presentadas / Ez aurkeztuak | 10 | | 8 | | 18 |
| | Desistidas / Etsitakoak | 4 | | 11 | 2 | 17 |
| | Otros motivos / Beste zioak | | | | | |
| | SUMAN TOTAL / Orotara | 600 | 17 | 579 | 153 | 1.349 |
| | CANTIDADES ACORDADAS/ADOSTUTAKO DIRUA | 5.783.378,12 | | 107.132,68 | 47.161,91 | 5.937.672,71 |
| 11 | Con avenencia total / Abenikoz | 261 | 2 | 26 | 13 | 302 |
| B | Sin avenencia / Abenikorik gabe | 149 | 24 | 194 | 99 | 466 |
| | Intentadas sin efecto / Eraginik gabe | 87 | 4 | 169 | 76 | 336 |
| | No presentadas / Ez aurkeztuak | 3 | | 5 | 6 | 14 |
| | Desistidas / Etsitakoak | 5 | | 8 | | 13 |
| | Otros motivos / Beste zioak | | | | | |
| | SUMAN TOTAL / Orotara | 505 | 30 | 402 | 194 | 1.131 |
| | CANTIDADES ACORDADAS/ADOSTUTAKO DIRUA | 4.345.525,21 | | 52.501,19 | 66.355,38 | 4.464.381,78 |
| 12 | Con avenencia total / Abenikoz | 240 | 2 | 51 | 13 | 306 |
| B | Sin avenencia / Abenikorik gabe | 155 | 16 | 217 | 121 | 509 |
| | Intentadas sin efecto / Eraginik gabe | 66 | 5 | 167 | 57 | 295 |
| | No presentadas / Ez aurkeztuak | 6 | 1 | 6 | 1 | 14 |
| | Desistidas / Etsitakoak | 5 | | 11 | 4 | 20 |
| | Otros motivos / Beste zioak | | | | | |
| | SUMAN TOTAL / Orotara | 472 | 24 | 452 | 196 | 1.144 |
| | CANTIDADES ACORDADAS/ADOSTUTAKO DIRUA | 4.431.327,11 | | 83.904,00 | 61.120,72 | 4.576.351,83 |
| AÑO | Con avenencia total / Abenikoz | 3.216 | 16 | 391 | 138 | 3.761 |
| Urte | Sin avenencia / Abenikorik gabe | 1.910 | 240 | 3.820 | 1.835 | 7.805 |
| B | Intentadas sin efecto / Eraginik gabe | 1.308 | 81 | 2.439 | 762 | 4.590 |
| | No presentadas / Ez aurkeztuak | 74 | 6 | 100 | 24 | 204 |
| | Desistidas / Etsitakoak | 54 | 4 | 129 | 17 | 204 |
| | Otros motivos / Beste zioak | | | | | |
| | SUMAN TOTAL / Orotara | 6.562 | 347 | 6.879 | 2.776 | 16.564 |
| | CANTIDADES ACORDADAS/ADOSTUTAKO DIRUA | 67.704.720,67 | 39,42 | 887.384,95 | 761.784,07 | 69.353.929,11 |

Fuente: Dirección de Trabajo y Seguridad Social / Lan eta Gizarte Segurantzazuzendaritza

https://www.euskadi.eus/web01-s2lanju/es/contenidos/informacion/estadisticatrabajo/es_estraba/index.shtml#conciliacion



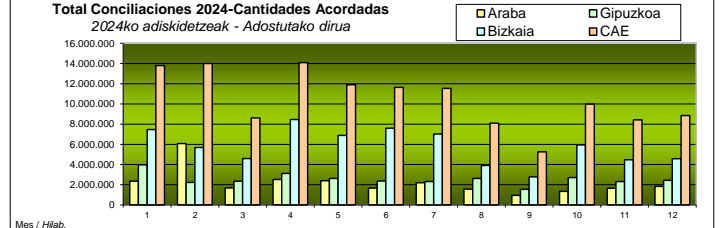
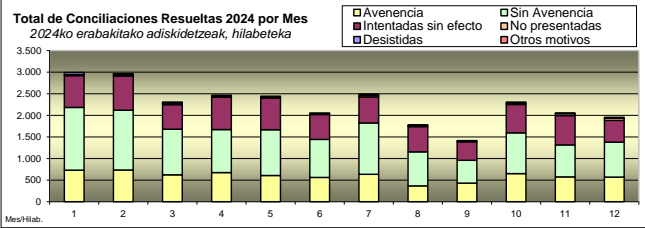
Año/urtea: 2024-12

Total Conciliaciones 2024 según Tipo de Resolución por Mes
2024eko adiskidetzak ebazpen motaren arabera, hilabeteka (guztira)

| MES HILA | Avenencia Abenikoz | Sin Avenencia Abenikorik gabe | Intentadas sin efecto Saiatuak eraginik gabe | No presentadas Ez aurkeztuak | Desistidas Esitakoak | Otros motivos Beste zioak | Total Orotara |
|--------------|-----------------------|----------------------------------|---|---------------------------------|-------------------------|------------------------------|------------------|
| 1 | 731 | 1.454 | 735 | 23 | 48 | | 2.991 |
| 2 | 736 | 1.384 | 790 | 24 | 30 | | 2.964 |
| 3 | 623 | 1.058 | 567 | 35 | 25 | | 2.308 |
| 4 | 676 | 995 | 750 | 26 | 21 | | 2.468 |
| 5 | 605 | 1.064 | 729 | 18 | 29 | | 2.445 |
| 6 | 561 | 881 | 578 | 16 | 21 | | 2.057 |
| 7 | 636 | 1.189 | 604 | 35 | 29 | | 2.493 |
| 8 | 365 | 791 | 582 | 24 | 17 | | 1.779 |
| 9 | 432 | 526 | 430 | 15 | 11 | | 1.414 |
| 10 | 649 | 947 | 656 | 28 | 26 | | 2.306 |
| 11 | 576 | 737 | 683 | 43 | 17 | | 2.056 |
| 12 | 572 | 807 | 503 | 48 | 25 | | 1.955 |
| Total | 7.162 | 11.833 | 7.607 | 335 | 299 | | 27.236 |

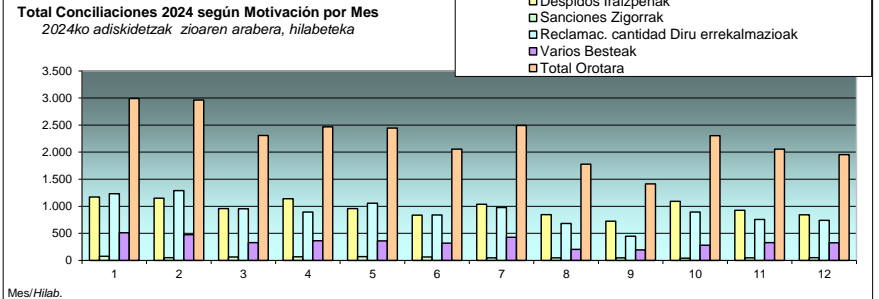
Total Conciliaciones 2024 - Cantidades Acordadas
2024eko erabakitako adiskidetzak (Adostutako dirua)

| Mes/hila | Araba | Gipuzkoa | Bizkaia | CAE |
|--------------|----------------------|----------------------|----------------------|-----------------------|
| 1 | 2.344.524,93 | 3.980.653,86 | 7.461.702,40 | 13.786.881,19 |
| 2 | 6.071.231,86 | 2.231.799,99 | 5.690.720,33 | 13.993.752,18 |
| 3 | 1.680.182,26 | 2.340.800,89 | 4.590.165,15 | 8.611.148,30 |
| 4 | 2.519.211,21 | 3.111.058,68 | 8.452.908,95 | 14.083.178,84 |
| 5 | 2.393.624,86 | 2.627.240,35 | 6.881.540,09 | 11.902.405,30 |
| 6 | 1.671.978,01 | 2.372.264,66 | 7.597.312,44 | 11.641.555,11 |
| 7 | 2.192.055,35 | 2.313.127,87 | 7.021.737,85 | 11.526.921,07 |
| 8 | 1.557.337,87 | 2.628.043,38 | 3.908.712,16 | 8.094.093,41 |
| 9 | 937.679,25 | 1.548.263,31 | 2.770.723,42 | 5.256.665,98 |
| 10 | 1.342.726,77 | 2.705.012,80 | 5.937.672,71 | 9.985.412,28 |
| 11 | 1.640.267,68 | 2.314.755,04 | 4.464.381,78 | 8.419.404,50 |
| 12 | 1.835.981,44 | 2.430.955,08 | 4.576.351,83 | 8.843.288,35 |
| Total | 26.186.801,49 | 30.603.975,91 | 69.353.929,11 | 126.144.706,51 |



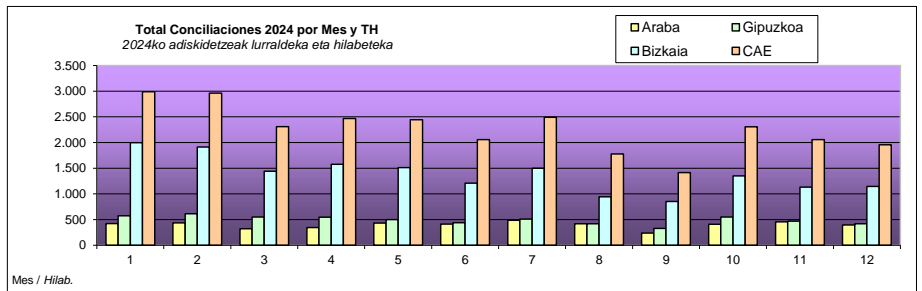
Total Conciliaciones 2024 según Motivación por Mes / 2024eko adiskidetzak ebazpen zioaren arabera, hilabeteka (guztira)

| MES HILA | Despidos Iraizpenak | Sanciones Zigorak | Reclamac. cantidad Diru erreklamazioak | Varios Besteak | Total Orotara |
|--------------|------------------------|----------------------|---|-------------------|------------------|
| 1 | 1.172 | 75 | 1.232 | 512 | 2.991 |
| 2 | 1.149 | 51 | 1.288 | 476 | 2.964 |
| 3 | 959 | 65 | 954 | 330 | 2.308 |
| 4 | 1.141 | 68 | 894 | 365 | 2.468 |
| 5 | 959 | 71 | 1.055 | 360 | 2.445 |
| 6 | 836 | 64 | 838 | 319 | 2.057 |
| 7 | 1.038 | 49 | 977 | 429 | 2.493 |
| 8 | 846 | 46 | 683 | 204 | 1.779 |
| 9 | 724 | 48 | 447 | 195 | 1.414 |
| 10 | 1.090 | 41 | 893 | 282 | 2.306 |
| 11 | 924 | 48 | 756 | 328 | 2.056 |
| 12 | 841 | 51 | 739 | 324 | 1.955 |
| Total | 11.679 | 677 | 10.756 | 4.124 | 27.236 |



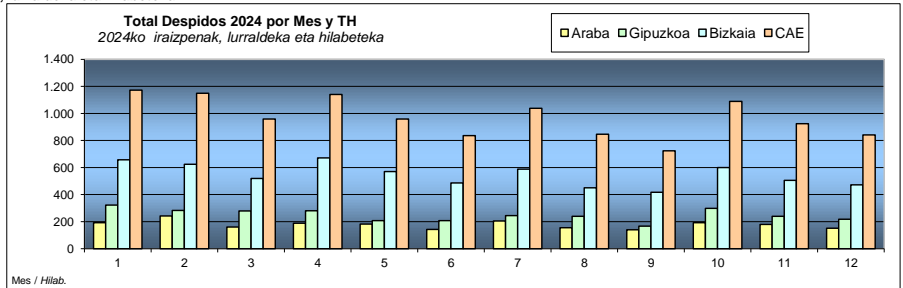
Total Conciliaciones 2024 por Mes y TH / 2024eko erabakitako adiskidetzak lurraldeka eta hilabeteka

| MES/TH | Araba | Gipuzkoa | Bizkaia | CAE |
|--------------|--------------|--------------|---------------|---------------|
| 1 | 423 | 572 | 1.996 | 2.991 |
| 2 | 436 | 614 | 1.914 | 2.964 |
| 3 | 319 | 548 | 1.441 | 2.308 |
| 4 | 344 | 547 | 1.577 | 2.468 |
| 5 | 433 | 500 | 1.512 | 2.445 |
| 6 | 410 | 438 | 1.209 | 2.057 |
| 7 | 486 | 510 | 1.497 | 2.493 |
| 8 | 418 | 419 | 942 | 1.779 |
| 9 | 235 | 327 | 852 | 1.414 |
| 10 | 409 | 548 | 1.349 | 2.306 |
| 11 | 456 | 469 | 1.131 | 2.056 |
| 12 | 394 | 417 | 1.144 | 1.955 |
| Total | 4.763 | 5.909 | 16.564 | 27.236 |



Total Despidos 2024 por Mes y TH / 2024eko erabakitako irazpenak, lurraldeka eta hilabeteka

| MES/TH | Araba | Gipuzkoa | Bizkaia | CAE |
|--------------|--------------|--------------|--------------|---------------|
| 1 | 192 | 323 | 657 | 1.172 |
| 2 | 242 | 283 | 624 | 1.149 |
| 3 | 160 | 279 | 520 | 959 |
| 4 | 189 | 280 | 672 | 1.141 |
| 5 | 182 | 207 | 570 | 959 |
| 6 | 142 | 208 | 486 | 836 |
| 7 | 205 | 245 | 588 | 1.038 |
| 8 | 155 | 240 | 451 | 846 |
| 9 | 140 | 167 | 417 | 724 |
| 10 | 192 | 298 | 600 | 1.090 |
| 11 | 179 | 240 | 505 | 924 |
| 12 | 151 | 218 | 472 | 841 |
| Total | 2.129 | 2.988 | 6.562 | 11.679 |



Fuente: Dirección de Trabajo y Seguridad Social / Lan eta Gizarte Segurantzaren Zuzendaritza

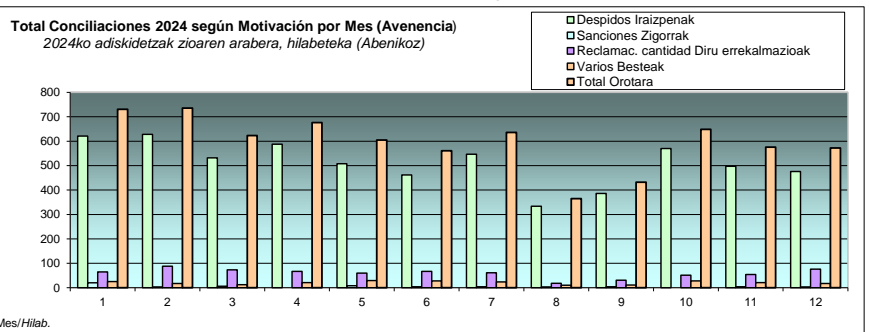


Conciliaciones con Avenencia

Año/urtea: 2024-12

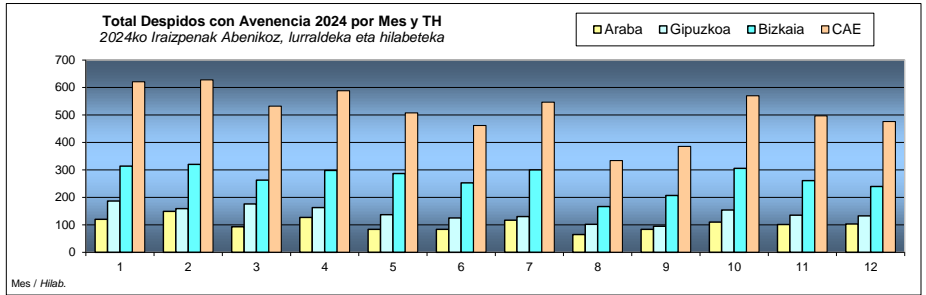
Total Conciliaciones 2024 según Motivación por Mes (Con Avenencia) / 2024ko adiskidetzak ebazpen zioaren arabera eta Abenikoz, hilabeteka (guztira)

| MES | Despidos Iraizpenak | Sanciones Zigorak | Reclamac. cantidad Diru erreklamazioak | Varios Besteak | Total Orotara |
|--------------|---------------------|-------------------|--|----------------|---------------|
| 1 | 621 | 20 | 65 | 25 | 731 |
| 2 | 628 | 3 | 88 | 17 | 736 |
| 3 | 532 | 6 | 73 | 12 | 623 |
| 4 | 588 | 6 | 67 | 21 | 676 |
| 5 | 508 | 8 | 60 | 29 | 605 |
| 6 | 462 | 4 | 67 | 28 | 561 |
| 7 | 547 | 4 | 61 | 24 | 636 |
| 8 | 334 | 3 | 18 | 10 | 365 |
| 9 | 386 | 4 | 31 | 11 | 432 |
| 10 | 570 | 4 | 51 | 28 | 649 |
| 11 | 497 | 4 | 54 | 21 | 576 |
| 12 | 476 | 3 | 76 | 17 | 572 |
| Total | 6.149 | 59 | 711 | 243 | 7.162 |



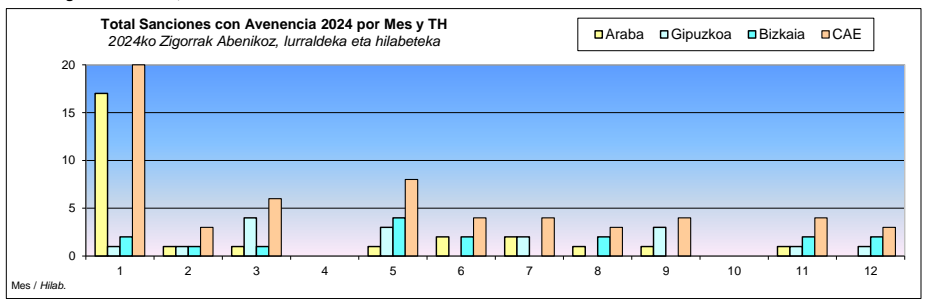
Total Despidos con Avenencia 2024 por Mes y TH / 2024ko erabakitako Iraizpenak Abenikoz, lurraldeka eta hilabeteka

| Mes/hila | Araba | Gipuzkoa | Bizkaia | CAE |
|--------------|--------------|--------------|--------------|--------------|
| 1 | 120 | 187 | 314 | 621 |
| 2 | 149 | 159 | 320 | 628 |
| 3 | 93 | 176 | 263 | 532 |
| 4 | 127 | 163 | 298 | 588 |
| 5 | 84 | 137 | 287 | 508 |
| 6 | 84 | 125 | 253 | 462 |
| 7 | 117 | 130 | 300 | 547 |
| 8 | 65 | 102 | 167 | 334 |
| 9 | 84 | 95 | 207 | 386 |
| 10 | 110 | 154 | 306 | 570 |
| 11 | 101 | 135 | 261 | 497 |
| 12 | 103 | 133 | 240 | 476 |
| Total | 1.237 | 1.696 | 3.216 | 6.149 |



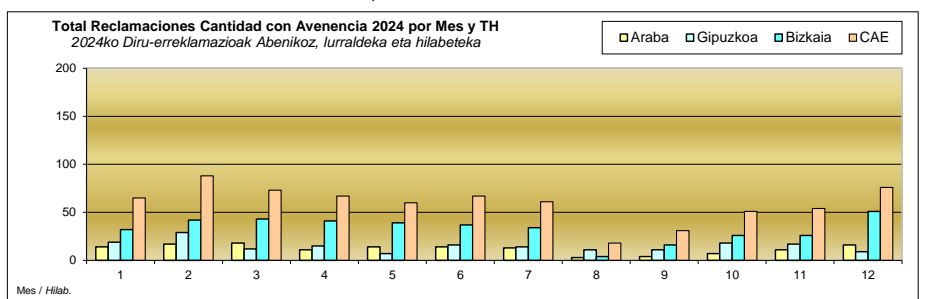
Total Sanciones con Avenencia 2024 por Mes y TH / 2024ko erabakitako Zigorak Abenikoz, lurraldeka eta hilabeteka

| Mes/hila | Araba | Gipuzkoa | Bizkaia | CAE |
|--------------|-----------|-----------|-----------|-----------|
| 1 | 17 | 1 | 2 | 20 |
| 2 | 1 | 1 | 1 | 3 |
| 3 | 1 | 4 | 1 | 6 |
| 4 | 1 | 3 | 4 | 8 |
| 6 | 2 | 2 | 2 | 4 |
| 7 | 2 | 2 | 2 | 4 |
| 8 | 1 | 2 | 2 | 3 |
| 9 | 1 | 3 | 4 | 4 |
| 10 | 1 | 1 | 2 | 4 |
| 11 | 1 | 1 | 2 | 4 |
| 12 | 1 | 1 | 2 | 3 |
| Total | 27 | 16 | 16 | 59 |



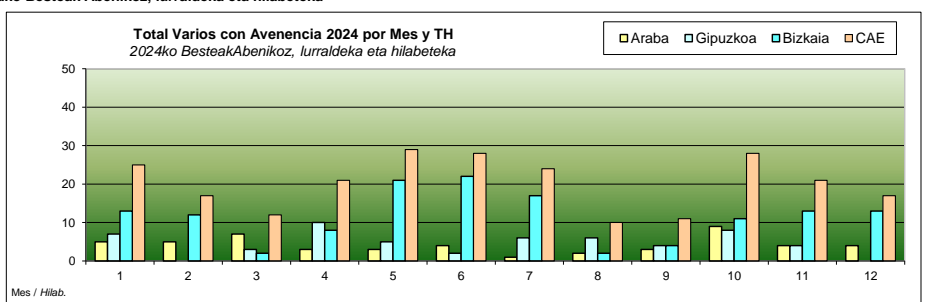
Total Reclamaciones de Cantidad con Avenencia 2024 por Mes y TH / 2024ko erabakitako Diru-erreklamazioak Abenikoz, lurraldeka eta hilabeteka

| Mes/hila | Araba | Gipuzkoa | Bizkaia | CAE |
|--------------|------------|------------|------------|------------|
| 1 | 14 | 19 | 32 | 65 |
| 2 | 17 | 29 | 42 | 88 |
| 3 | 18 | 12 | 43 | 73 |
| 4 | 11 | 15 | 41 | 67 |
| 5 | 14 | 7 | 39 | 60 |
| 6 | 14 | 16 | 37 | 67 |
| 7 | 13 | 14 | 34 | 61 |
| 8 | 3 | 11 | 4 | 18 |
| 9 | 4 | 11 | 16 | 31 |
| 10 | 7 | 18 | 26 | 51 |
| 11 | 11 | 17 | 26 | 54 |
| 12 | 16 | 9 | 51 | 76 |
| Total | 142 | 178 | 391 | 711 |



Total Varios con Avenencia 2024 por Mes y TH / 2024ko erabakitako Besteak Abenikoz, lurraldeka eta hilabeteka

| Mes/hila | Araba | Gipuzkoa | Bizkaia | CAE |
|--------------|-----------|-----------|------------|------------|
| 1 | 5 | 7 | 13 | 25 |
| 2 | 5 | 2 | 12 | 17 |
| 3 | 7 | 3 | 2 | 12 |
| 4 | 3 | 10 | 8 | 21 |
| 5 | 3 | 5 | 21 | 29 |
| 6 | 4 | 2 | 22 | 28 |
| 7 | 1 | 6 | 17 | 24 |
| 8 | 2 | 6 | 2 | 10 |
| 9 | 3 | 4 | 4 | 11 |
| 10 | 9 | 8 | 11 | 28 |
| 11 | 4 | 4 | 13 | 21 |
| 12 | 4 | 13 | 17 | 24 |
| Total | 50 | 55 | 138 | 243 |



Fuente: Dirección de Trabajo y Seguridad Social / Lan eta Gizarte Segurantza Zuzendaritza

https://www.euskadi.eus/web01-s2lanju/es/contenidos/informacion/estadisticastrabajo/es_estraba/index.shtml#conciliacion


Total Conciliaciones según Tipo de Resolución - 2013 / 2024-12
Adiskidetzak ebazpen motaren arabera (guztira) - 2013 / 2024-12

| CONCILIACIONES INDIVIDUALES | 2014 | | 2015 | | 2016 | | 2017 | | 2018 | | 2019 | | 2020 | | 2021 | | 2022 | | 2023 | | 2024-12 | |
|-----------------------------|---------------|---------------|---------------|---------------|---------------|---------------|---------------|---------------|---------------|---------------|---------------|--------------|---------------|---------------|---------------|---------------|---------------|---------------|---------------|--------------|---------------|--------------|
| | Nº | % Incr. | Nº | % Incr. | Nº | % Incr. | Nº | % Incr. | Nº | % Incr. | Nº | % Incr. | Nº | % Incr. | Nº | % Incr. | Nº | % Incr. | Nº | % Incr. | Nº | % Incr. |
| TOTAL | 29.032 | -17,96 | 24.906 | -14,21 | 27.058 | 8,64 | 25.135 | -7,11 | 23.973 | -4,62 | 25.954 | 8,26 | 14.306 | -44,88 | 22.606 | -12,90 | 25.554 | 78,62 | 26.160 | 15,72 | 27.236 | 6,58 |
| Con Avenencia | 5.715 | 3,08 | 5.436 | -4,88 | 5.685 | 4,58 | 5.552 | -2,34 | 5.839 | 5,17 | 6.684 | 14,47 | 5.118 | -23,43 | 5.994 | -10,32 | 6.307 | 23,23 | 6.940 | 15,78 | 7.162 | 13,56 |
| Sin Avenencia | 12.722 | -20,39 | 11.162 | -12,26 | 12.229 | 9,56 | 10.838 | -11,37 | 9.891 | -8,74 | 10.917 | 10,37 | 4.520 | -58,60 | 9.435 | -13,58 | 11.212 | 148,05 | 10.833 | 14,82 | 11.833 | 5,54 |
| Intentadas sin efecto | 9.603 | -22,10 | 7.498 | -21,92 | 8.161 | 8,84 | 7.851 | -3,80 | 7.395 | -5,81 | 7.356 | -0,53 | 4.168 | -43,34 | 6.600 | -10,28 | 7.454 | 78,84 | 7.865 | 19,17 | 7.607 | -2,05 |
| No presentadas | 552 | -38,46 | 458 | -17,03 | 614 | 34,06 | 523 | -14,82 | 557 | 6,50 | 400 | -28,19 | 266 | -33,50 | 224 | -44,00 | 268 | 0,75 | 218 | -2,68 | 335 | 25,00 |
| Desistidas | 440 | -31,03 | 352 | -20,00 | 369 | 4,83 | 371 | 0,54 | 291 | -21,56 | 597 | 105,15 | 234 | -60,80 | 353 | -40,87 | 313 | 33,76 | 304 | -13,88 | 299 | -4,47 |
| Despidos | 9.553 | -13,12 | 8.557 | -10,43 | 8.435 | -1,43 | 9.026 | 7,01 | 9.260 | 2,59 | 10.727 | 15,84 | 7.356 | -31,43 | 9.633 | -10,20 | 10.263 | 39,52 | 11.300 | 17,31 | 11.679 | 13,80 |
| Con Avenencia | 4.255 | 2,63 | 4.359 | 2,44 | 4.470 | 2,55 | 4.684 | 4,79 | 4.899 | 4,59 | 5.773 | 17,84 | 4.682 | -18,90 | 5.347 | -7,38 | 5.384 | 14,99 | 6.031 | 12,79 | 6.149 | 14,21 |
| Sin Avenencia | 3.268 | -20,56 | 2.690 | -17,69 | 2.497 | -7,17 | 2.591 | 3,76 | 2.580 | -0,42 | 2.906 | 12,64 | 1.442 | -50,38 | 2.442 | -15,97 | 2.773 | 92,30 | 2.912 | 19,25 | 3.158 | 13,88 |
| Intentadas sin efecto | 1.754 | -24,95 | 1.311 | -25,26 | 1.238 | -5,57 | 1.514 | 22,29 | 1.574 | 3,96 | 1.809 | 14,93 | 1.039 | -42,56 | 1.664 | -8,02 | 1.937 | 86,43 | 2.179 | 30,95 | 2.169 | -11,98 |
| No presentadas | 178 | -24,26 | 110 | -38,20 | 148 | 34,55 | 143 | -3,38 | 153 | 6,99 | 155 | 1,31 | 115 | -25,81 | 86 | -44,52 | 93 | -19,13 | 103 | 19,77 | 121 | 30,11 |
| Desistidas | 98 | -40,24 | 87 | -11,22 | 82 | -5,75 | 94 | 14,63 | 54 | -42,55 | 84 | 55,56 | 78 | -7,14 | 94 | 11,90 | 76 | -2,56 | 75 | -20,21 | 82 | 7,89 |
| Sanciones | 724 | -3,60 | 731 | 0,97 | 619 | -15,32 | 652 | 5,33 | 615 | -5,67 | 759 | 23,41 | 342 | -54,94 | 558 | -26,48 | 610 | 78,36 | 741 | 32,80 | 677 | 10,98 |
| Con Avenencia | 76 | 58,33 | 62 | -18,42 | 53 | -14,52 | 56 | 5,66 | 49 | -12,50 | 51 | 4,08 | 35 | -31,37 | 36 | -29,41 | 40 | 14,29 | 59 | 63,89 | 59 | 47,50 |
| Sin Avenencia | 443 | 4,24 | 450 | 1,58 | 391 | -13,11 | 398 | 1,79 | 388 | -2,51 | 440 | 13,40 | 186 | -57,73 | 336 | -23,64 | 386 | 107,53 | 482 | 43,45 | 431 | 11,66 |
| Intentadas sin efecto | 184 | -18,58 | 196 | 6,52 | 155 | -20,92 | 177 | 14,19 | 157 | -11,30 | 243 | 54,78 | 108 | -55,56 | 171 | -29,63 | 169 | 56,48 | 185 | 8,19 | 169 | 0,00 |
| No presentadas | 10 | -62,96 | 15 | 50,00 | 10 | -33,33 | 14 | 40,00 | 11 | -21,43 | 14 | 27,27 | 7 | -50,00 | 4 | -71,43 | 3 | -57,14 | 3 | -25,00 | 7 | 133,33 |
| Desistidas | 11 | -56,00 | 8 | -27,27 | 10 | 25,00 | 7 | -30,00 | 10 | 42,86 | 11 | 10,00 | 6 | -45,45 | 11 | 0,00 | 12 | 100,00 | 12 | 9,09 | 11 | -8,33 |
| Reclam. cantidad | 15.597 | -21,26 | 12.571 | -19,40 | 14.637 | 16,43 | 11.702 | -20,05 | 10.760 | -8,05 | 10.338 | -3,92 | 4.761 | -53,95 | 9.307 | -9,97 | 10.503 | 120,60 | 10.175 | 9,33 | 10.756 | 2,41 |
| Con Avenencia | 1.180 | -2,32 | 850 | -27,97 | 991 | 16,59 | 645 | -34,91 | 703 | 8,99 | 688 | -2,13 | 320 | -53,49 | 450 | -34,59 | 692 | 116,25 | 633 | 40,67 | 711 | 2,75 |
| Sin Avenencia | 7.364 | -22,89 | 6.283 | -14,66 | 7.419 | 18,06 | 5.692 | -23,28 | 4.985 | -12,42 | 4.831 | -3,09 | 1.911 | -60,44 | 4.890 | 1,22 | 5.452 | 165,30 | 5.083 | 3,95 | 5.670 | 4,00 |
| Intentadas sin efecto | 6.472 | -20,53 | 4.929 | -23,84 | 5.577 | 13,15 | 4.817 | -13,63 | 4.547 | -5,61 | 4.170 | -8,29 | 2.280 | -45,32 | 3.651 | -12,45 | 4.038 | 77,11 | 4.192 | 14,82 | 4.070 | 0,79 |
| No presentadas | 302 | -42,91 | 288 | -4,64 | 403 | 39,93 | 313 | -22,33 | 338 | 7,99 | 191 | -43,49 | 123 | -35,60 | 101 | -47,12 | 137 | 11,38 | 83 | -17,82 | 126 | -8,03 |
| Desistidas | 279 | -25,99 | 221 | -20,79 | 247 | 11,76 | 235 | -4,86 | 187 | -20,43 | 458 | 144,92 | 127 | -72,27 | 215 | -53,06 | 184 | 44,88 | 184 | -14,42 | 179 | -2,72 |
| Varios | 3.158 | -17,57 | 3.047 | -3,51 | 3.367 | 10,50 | 3.755 | 11,52 | 3.338 | -11,11 | 4.130 | 23,73 | 1.847 | -55,28 | 3.108 | -24,75 | 4.178 | 126,20 | 3.944 | 26,90 | 4.124 | -1,29 |
| Con Avenencia | 204 | 43,66 | 165 | -19,12 | 171 | 3,64 | 167 | -2,34 | 188 | 12,57 | 172 | -8,51 | 81 | -52,91 | 161 | -6,40 | 191 | 135,80 | 217 | 34,78 | 243 | 27,23 |
| Sin Avenencia | 1.647 | -12,90 | 1.739 | 5,59 | 1.922 | 10,52 | 2.157 | 12,23 | 1.938 | -10,15 | 2.740 | 41,38 | 981 | -64,20 | 1.767 | -35,51 | 2.601 | 165,14 | 2.356 | 33,33 | 2.574 | -1,04 |
| Intentadas sin efecto | 1.193 | -26,36 | 1.062 | -10,98 | 1.191 | 12,15 | 1.343 | 12,76 | 1.117 | -16,83 | 1.134 | 1,52 | 741 | -34,66 | 1.114 | -1,76 | 1.310 | 76,79 | 1.309 | 17,50 | 1.199 | -8,47 |
| No presentadas | 62 | -41,51 | 45 | -27,42 | 53 | 17,78 | 53 | 0,00 | 55 | 3,77 | 40 | -27,27 | 21 | -47,50 | 33 | -17,50 | 35 | 66,67 | 29 | -12,12 | 81 | 131,43 |
| Desistidas | 52 | -27,78 | 36 | -30,77 | 30 | -16,67 | 35 | 16,67 | 40 | 14,29 | 44 | 10,00 | 23 | -47,73 | 33 | -25,00 | 41 | 78,26 | 33 | 0,00 | 27 | -34,15 |

Fuente: Dirección de Trabajo y Seguridad Social / Lan eta Gizarte Segurantzaren Zuzendaritza

https://www.euskadi.eus/web01-s2lanju/es/contenidos/informacion/estadisticastrabajo/es_estraba/index.shtml#conciliacion



Año/urtea: 2008 / 2024-12

Total Conciliaciones Resueltas 2008/2024

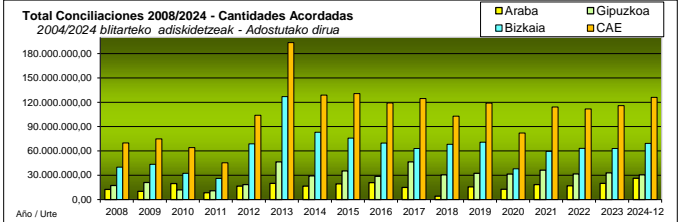
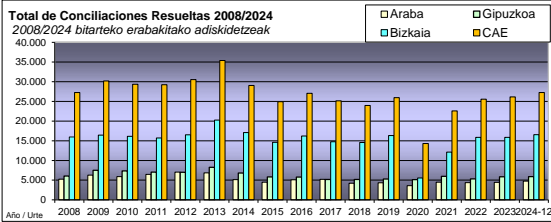
2008/2024 bitarteko erabakitako adiskidetzak (guztira)

| Año | Araba | Gipuzkoa | Bizkaia | CAE | Δ n/n-1 |
|----------------|--------------|--------------|---------------|---------------|--------------|
| 2008 | 5.236 | 6.064 | 15.967 | 27.267 | 13,91 |
| 2009 | 6.270 | 7.493 | 16.438 | 30.201 | 10,76 |
| 2010 | 5.887 | 7.331 | 16.139 | 29.357 | -2,79 |
| 2011 | 6.452 | 7.051 | 15.728 | 29.231 | -0,43 |
| 2012 | 7.042 | 6.995 | 16.502 | 30.539 | 4,47 |
| 2013 | 6.836 | 8.278 | 20.272 | 35.386 | 15,87 |
| 2014 | 5.147 | 6.810 | 17.075 | 29.032 | -17,96 |
| 2015 | 4.483 | 5.816 | 14.607 | 24.906 | -14,21 |
| 2016 | 5.083 | 5.768 | 16.207 | 27.058 | 8,64 |
| 2017 | 5.205 | 5.189 | 14.741 | 25.135 | -7,11 |
| 2018 | 4.203 | 5.183 | 14.587 | 23.973 | -4,62 |
| 2019 | 4.333 | 5.290 | 16.331 | 25.954 | 8,26 |
| 2020 | 3.598 | 5.139 | 5.569 | 14.306 | -44,88 |
| 2021 | 4.495 | 5.985 | 12.126 | 22.606 | -12,90 |
| 2022 | 4.378 | 5.319 | 15.857 | 25.554 | 78,62 |
| 2023 | 4.431 | 5.853 | 15.876 | 26.160 | 82,86 |
| 2024-12 | 4.763 | 5.909 | 16.564 | 27.236 | 20,48 |

Total Conciliaciones 2008/2024 - Cantidades Acordadas

2008/2024 bitarteko erabakitako adiskidetzak (Adostutako dirua)

| Año | Araba | Gipuzkoa | Bizkaia | CAE | Δ n/n-1 |
|----------------|----------------------|----------------------|----------------------|-----------------------|--------------|
| 2008 | 12.566.187,97 | 17.367.036,47 | 40.006.812,81 | 69.940.037,25 | -16,68 |
| 2009 | 10.210.205,72 | 21.134.983,65 | 43.564.512,23 | 74.909.701,60 | 7,11 |
| 2010 | 19.762.743,53 | 12.003.597,11 | 32.423.091,04 | 64.189.431,68 | -14,31 |
| 2011 | 8.398.574,67 | 10.945.859,69 | 26.003.625,28 | 45.338.059,64 | -23,37 |
| 2012 | 16.613.696,06 | 18.573.335,36 | 68.836.825,19 | 104.022.856,61 | 129,44 |
| 2013 | 20.011.700,41 | 46.460.132,60 | 127.038.672,30 | 193.510.505,31 | 86,03 |
| 2014 | 16.615.561,82 | 29.185.038,61 | 82.985.084,45 | 128.785.684,88 | -33,45 |
| 2015 | 19.479.800,85 | 35.342.636,30 | 75.815.365,01 | 130.637.802,16 | 1,44 |
| 2016 | 20.973.824,69 | 28.638.633,45 | 69.601.825,45 | 119.214.283,59 | -8,74 |
| 2017 | 15.056.687,12 | 46.438.852,96 | 63.063.094,72 | 124.558.634,80 | 4,48 |
| 2018 | 4.233.188,67 | 30.509.463,48 | 68.197.001,86 | 102.939.654,01 | -17,36 |
| 2019 | 15.744.289,28 | 32.427.284,80 | 70.793.032,76 | 118.964.606,84 | 15,57 |
| 2020 | 12.735.716,54 | 31.428.213,26 | 37.955.579,36 | 82.119.509,16 | -30,97 |
| 2021 | 18.549.355,18 | 36.240.462,44 | 59.484.119,70 | 114.273.937,32 | -3,94 |
| 2022 | 17.076.807,64 | 31.645.808,44 | 63.124.700,36 | 111.847.316,44 | 36,20 |
| 2023 | 19.907.603,33 | 32.878.406,74 | 63.089.057,11 | 115.875.067,18 | 41,11 |
| 2024-12 | 26.186.801,49 | 30.603.975,91 | 69.353.929,11 | 126.144.706,51 | 10,39 |



Total Conciliaciones 2008/2024 - Despidos

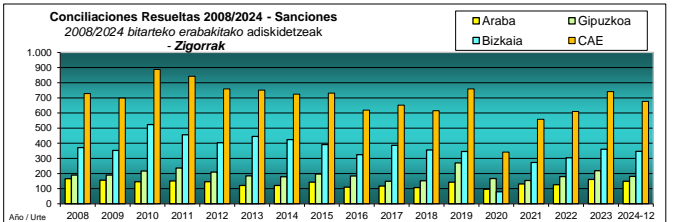
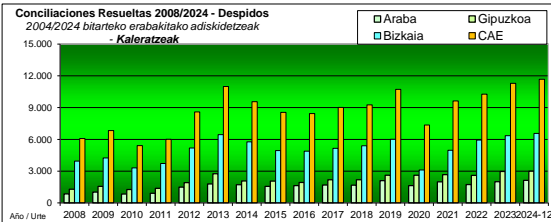
2008/2024 bitarteko erabakitako adiskidetzak (Iraizpenak)

| Año | Araba | Gipuzkoa | Bizkaia | CAE | Δ n/n-1 |
|----------------|--------------|--------------|--------------|---------------|--------------|
| 2008 | 853 | 1.288 | 3.942 | 6.083 | 26,20 |
| 2009 | 1.013 | 1.567 | 4.251 | 6.831 | 12,30 |
| 2010 | 838 | 1.264 | 3.313 | 5.415 | -20,73 |
| 2011 | 909 | 1.380 | 3.722 | 6.011 | 11,01 |
| 2012 | 1.485 | 1.921 | 5.190 | 8.596 | 43,00 |
| 2013 | 1.794 | 2.758 | 6.444 | 10.996 | 27,92 |
| 2014 | 1.716 | 2.074 | 5.763 | 9.553 | -13,12 |
| 2015 | 1.563 | 2.056 | 4.938 | 8.557 | -10,43 |
| 2016 | 1.624 | 1.932 | 4.879 | 8.435 | -1,43 |
| 2017 | 1.681 | 2.189 | 5.156 | 9.026 | 7,01 |
| 2018 | 1.680 | 2.185 | 5.395 | 9.260 | 2,59 |
| 2019 | 2.102 | 2.614 | 6.011 | 10.727 | 15,84 |
| 2020 | 1.637 | 2.612 | 3.107 | 7.356 | -31,43 |
| 2021 | 1.987 | 2.670 | 4.976 | 9.633 | -10,20 |
| 2022 | 1.729 | 2.599 | 5.935 | 10.263 | 39,52 |
| 2023 | 1.995 | 2.961 | 6.344 | 11.300 | 53,62 |
| 2024-12 | 2.129 | 2.988 | 6.562 | 11.679 | 21,24 |

Total Conciliaciones 2008/2024 - Sanciones

2008/2024 bitarteko erabakitako adiskidetzak (Zigorrak)

| Año | Araba | Gipuzkoa | Bizkaia | CAE | Δ n/n-1 |
|----------------|------------|------------|------------|------------|--------------|
| 2008 | 166 | 190 | 372 | 728 | -4,15 |
| 2009 | 156 | 190 | 353 | 699 | -3,98 |
| 2010 | 146 | 217 | 524 | 887 | 26,90 |
| 2011 | 151 | 236 | 456 | 843 | -4,96 |
| 2012 | 146 | 210 | 403 | 759 | -9,96 |
| 2013 | 121 | 185 | 445 | 751 | -1,05 |
| 2014 | 121 | 179 | 424 | 724 | -3,60 |
| 2015 | 143 | 197 | 391 | 731 | 0,97 |
| 2016 | 110 | 184 | 325 | 619 | -15,32 |
| 2017 | 117 | 149 | 386 | 652 | 5,33 |
| 2018 | 107 | 152 | 356 | 615 | -5,67 |
| 2019 | 143 | 270 | 346 | 759 | 23,41 |
| 2020 | 96 | 167 | 79 | 342 | -54,94 |
| 2021 | 131 | 154 | 273 | 558 | -26,48 |
| 2022 | 126 | 180 | 304 | 610 | 78,36 |
| 2023 | 161 | 219 | 361 | 741 | 116,67 |
| 2024-12 | 149 | 181 | 347 | 677 | 21,33 |



Total Conciliaciones 2008/2024 - Reclamaciones de cantidad

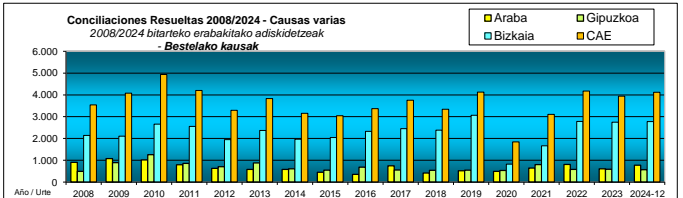
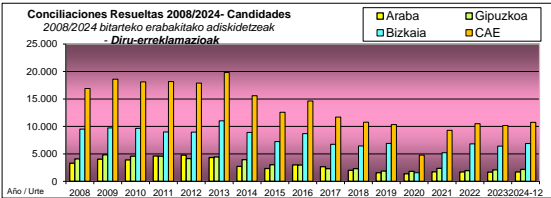
2008/2024 bitarteko erabakitako adiskidetzak (Diru-erreklaazioak)

| Año | Araba | Gipuzkoa | Bizkaia | CAE | Δ n/n-1 |
|----------------|--------------|--------------|--------------|---------------|--------------|
| 2008 | 3.308 | 4.093 | 9.511 | 16.912 | 14,80 |
| 2009 | 4.024 | 4.841 | 9.729 | 18.594 | 9,85 |
| 2010 | 3.885 | 4.590 | 9.643 | 18.118 | -2,56 |
| 2011 | 4.596 | 4.580 | 8.998 | 18.174 | 0,31 |
| 2012 | 4.780 | 4.155 | 8.959 | 17.894 | -1,54 |
| 2013 | 4.341 | 4.455 | 11.012 | 19.808 | 10,70 |
| 2014 | 2.730 | 3.946 | 8.921 | 15.597 | -21,26 |
| 2015 | 2.325 | 3.015 | 7.231 | 12.571 | -19,40 |
| 2016 | 2.993 | 2.966 | 8.678 | 14.637 | 16,43 |
| 2017 | 2.657 | 2.296 | 6.749 | 11.702 | -20,05 |
| 2018 | 2.001 | 2.305 | 6.454 | 10.760 | -8,05 |
| 2019 | 1.572 | 1.860 | 6.906 | 10.338 | -3,92 |
| 2020 | 1.376 | 1.825 | 1.560 | 4.761 | -53,95 |
| 2021 | 1.736 | 2.358 | 5.213 | 9.307 | -9,97 |
| 2022 | 1.713 | 1.957 | 6.833 | 10.503 | 120,60 |
| 2023 | 1.669 | 2.082 | 6.424 | 10.175 | 113,72 |
| 2024-12 | 1.708 | 2.169 | 6.879 | 10.756 | 15,57 |

Total Conciliaciones 2008/2024 - Causas Varias

2008/2024 bitarteko erabakitako adiskidetzak (Bestelako kausak)

| Año | Araba | Gipuzkoa | Bizkaia | CAE | Δ n/n-1 |
|----------------|------------|------------|--------------|--------------|--------------|
| 2008 | 909 | 493 | 2.142 | 3.544 | -3,88 |
| 2009 | 1.077 | 895 | 2.105 | 4.077 | 15,04 |
| 2010 | 1.018 | 1.260 | 2.659 | 4.937 | 21,08 |
| 2011 | 796 | 855 | 2.552 | 4.203 | -14,87 |
| 2012 | 631 | 709 | 1.950 | 3.290 | -21,72 |
| 2013 | 580 | 880 | 2.371 | 3.831 | 16,44 |
| 2014 | 580 | 611 | 1.967 | 3.158 | -17,57 |
| 2015 | 452 | 548 | 2.047 | 3.047 | -3,51 |
| 2016 | 356 | 686 | 2.325 | 3.367 | 10,50 |
| 2017 | 750 | 555 | 2.450 | 3.755 | 11,52 |
| 2018 | 415 | 541 | 2.382 | 3.338 | -11,11 |
| 2019 | 516 | 546 | 3.068 | 4.130 | 23,73 |
| 2020 | 489 | 535 | 823 | 1.847 | -55,28 |
| 2021 | 641 | 803 | 1.664 | 3.108 | -24,75 |
| 2022 | 810 | 583 | 2.785 | 4.178 | 126,20 |
| 2023 | 606 | 591 | 2.747 | 3.944 | 113,54 |
| 2024-12 | 777 | 571 | 2.776 | 4.124 | 32,69 |



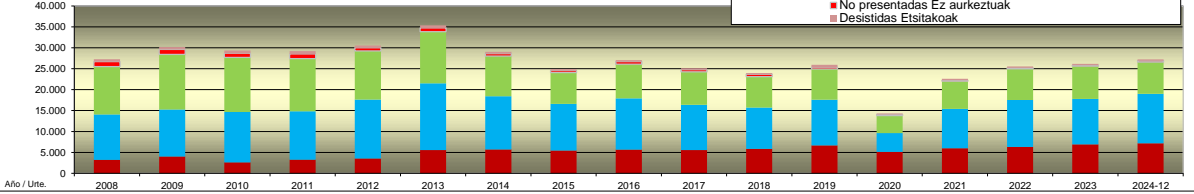


Año/urtea: **2008 / 2024-12**

Total Conciliaciones 2008/2024 según Tipo de Resolución
2008/2023ko adiskidetzak ebazpen motaren arabera (guztira)

| AÑO URTE | Avenencia Abenikoz | Sin Avenencia Abenikoz gabe | Intentadas sin efecto Saiatuak eraginik gabe | No presentadas Ez aurkeztuak | Desistidas Etsitakoak | Otros motivos Beste zioak | Total Orotara | Δ n/n-1 |
|----------|--------------------|-----------------------------|--|------------------------------|-----------------------|---------------------------|---------------|---------|
| 2008 | 3.226 | 10.873 | 11.435 | 1.159 | 574 | 0 | 27.267 | 13,91 |
| 2009 | 4.004 | 11.248 | 13.177 | 1.197 | 575 | 0 | 30.201 | 10,76 |
| 2010 | 2.606 | 12.042 | 13.061 | 1.008 | 640 | 0 | 29.357 | -2,79 |
| 2011 | 3.261 | 11.566 | 12.605 | 1.099 | 700 | 0 | 29.231 | -0,43 |
| 2012 | 3.555 | 14.098 | 11.598 | 772 | 516 | 0 | 30.539 | 4,47 |
| 2013 | 5.544 | 15.980 | 12.327 | 897 | 638 | 0 | 35.386 | 15,67 |
| 2014 | 5.715 | 12.722 | 9.603 | 552 | 440 | 0 | 29.032 | -17,96 |
| 2015 | 5.436 | 11.162 | 7.498 | 458 | 352 | 0 | 24.906 | -14,21 |
| 2016 | 5.685 | 12.229 | 8.161 | 614 | 369 | 0 | 27.058 | 8,64 |
| 2017 | 5.552 | 10.838 | 7.851 | 523 | 371 | 0 | 25.135 | -7,11 |
| 2018 | 5.839 | 9.891 | 7.395 | 557 | 291 | 0 | 23.973 | -4,62 |
| 2019 | 6.684 | 10.917 | 7.356 | 400 | 597 | 0 | 25.954 | 8,26 |
| 2020 | 5.118 | 4.520 | 4.168 | 266 | 234 | 0 | 14.306 | -44,68 |
| 2021 | 5.994 | 9.435 | 6.600 | 224 | 353 | 0 | 22.606 | -12,90 |
| 2022 | 6.307 | 11.212 | 7.454 | 268 | 313 | 0 | 25.554 | 78,62 |
| 2023 | 6.940 | 10.833 | 7.865 | 218 | 304 | 0 | 26.160 | 82,66 |
| 2024-12 | 7.162 | 11.833 | 7.607 | 335 | 299 | 0 | 27.236 | 20,48 |

Total de Conciliaciones Resueltas según Tipo de Resolución 2008/2024
2008/2024ko erabakitako adiskidetzak, ebazpen motaren arabera



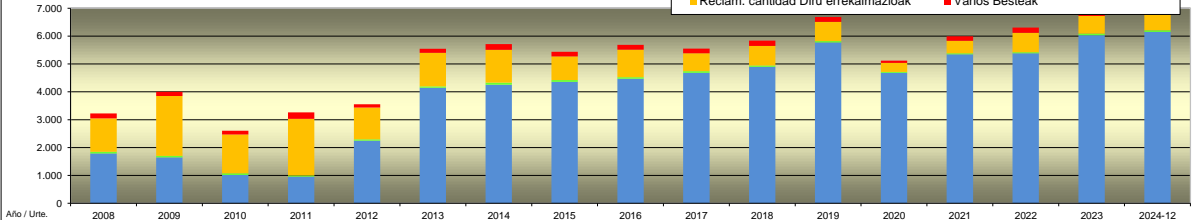
Conciliaciones con Avenencia

Año/urtea: **2008 / 2024-12**

Total Conciliaciones con Avenencia 2008/2024 según Motivación
2008/2024ko Adiskidetzak Abenikoz, ebazpen zioaren arabera (guztira)

| AÑO URTE | Despidos Iraizpenak | Sanciones Zigorak | Reclam. cantidad Diru erreklamazioak | Varios Besteak | Total Orotara | Δ n/n-1 |
|----------|---------------------|-------------------|--------------------------------------|----------------|---------------|---------|
| 2008 | 1.789 | 58 | 1.198 | 181 | 3.226 | -4,07 |
| 2009 | 1.645 | 58 | 2.146 | 155 | 4.004 | 24,12 |
| 2010 | 1.018 | 56 | 1.395 | 137 | 2.606 | -34,92 |
| 2011 | 955 | 44 | 2.033 | 229 | 3.261 | 25,13 |
| 2012 | 2.248 | 45 | 1.143 | 119 | 3.555 | 9,02 |
| 2013 | 4.146 | 48 | 1.208 | 142 | 5.544 | 55,95 |
| 2014 | 4.255 | 76 | 1.180 | 204 | 5.715 | 3,08 |
| 2015 | 4.359 | 62 | 850 | 165 | 5.436 | -4,88 |
| 2016 | 4.470 | 53 | 991 | 171 | 5.685 | 4,58 |
| 2017 | 4.684 | 56 | 645 | 167 | 5.552 | -2,34 |
| 2018 | 4.899 | 49 | 703 | 188 | 5.839 | 5,17 |
| 2019 | 5.773 | 51 | 688 | 172 | 6.684 | 14,47 |
| 2020 | 4.682 | 35 | 320 | 81 | 5.118 | -23,43 |
| 2021 | 5.347 | 36 | 450 | 161 | 5.994 | -10,32 |
| 2022 | 5.384 | 40 | 692 | 191 | 6.307 | 23,23 |
| 2023 | 6.031 | 59 | 633 | 217 | 6.940 | 35,60 |
| 2024-12 | 6.149 | 59 | 711 | 243 | 7.162 | 19,49 |

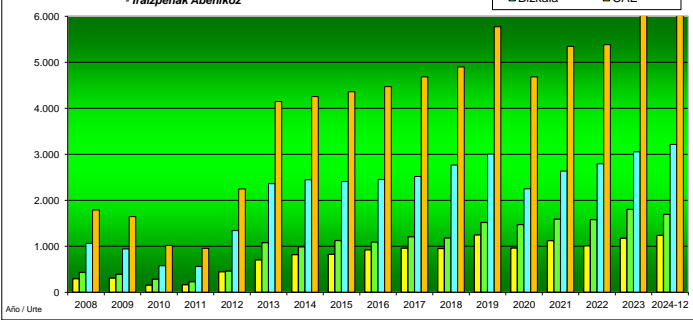
Total de Conciliaciones con Avenencia según Motivación 2008/2024
2008/2024ko erabakitako Adiskidetzak Abenikoz, ebazpen zioaren arabera



Total Conciliaciones 2008/2024 - Despidos con Avenencia
2008/2024 bitarteko erabakitako adiskidetzak (Iraizpenak Abenikoz)

| Año | Araba | Gipuzkoa | Bizkaia | CAE | Δ n/n-1 |
|---------|-------|----------|---------|-------|---------|
| 2008 | 294 | 431 | 1.064 | 1.789 | 0,68 |
| 2009 | 307 | 394 | 944 | 1.645 | -8,05 |
| 2010 | 154 | 287 | 577 | 1.018 | -38,12 |
| 2011 | 164 | 229 | 562 | 955 | -6,19 |
| 2012 | 445 | 461 | 1.342 | 2.248 | 135,39 |
| 2013 | 704 | 1.080 | 2.362 | 4.146 | 84,43 |
| 2014 | 819 | 990 | 2.446 | 4.255 | 2,63 |
| 2015 | 824 | 1.126 | 2.409 | 4.359 | 2,44 |
| 2016 | 922 | 1.094 | 2.454 | 4.470 | 2,55 |
| 2017 | 959 | 1.207 | 2.518 | 4.684 | 4,79 |
| 2018 | 953 | 1.180 | 2.766 | 4.899 | 4,59 |
| 2019 | 1.248 | 1.518 | 3.007 | 5.773 | 17,84 |
| 2020 | 961 | 1.471 | 2.250 | 4.682 | -18,90 |
| 2021 | 1.122 | 1.590 | 2.635 | 5.347 | -7,38 |
| 2022 | 1.010 | 1.580 | 2.794 | 5.384 | 14,99 |
| 2023 | 1.175 | 1.801 | 3.055 | 6.031 | 28,81 |
| 2024-12 | 1.237 | 1.696 | 3.216 | 6.149 | 15,00 |

Conciliaciones Resueltas 2008/2024 - Despidos con Avenencia
2008/2024 bitarteko erabakitako adiskidetzak - Iraizpenak Abenikoz





CONCILIACIONES INDIVIDUALES POR ACTIVIDAD (CNAE-2)

2024-12

| Actividad CNAE-2 | Nº Conciliaciones | % | Cantidades acordadas | % |
|--|-------------------|---------------|-----------------------|---------------|
| 01 Agricultura, ganadería, caza y servicios relacionados con las mismas | 38 | 0,14 | 140.319,55 | 0,11 |
| 02 Silvicultura y explotación forestal | 50 | 0,18 | 95.305,69 | 0,08 |
| 03 Pesca y acuicultura | 48 | 0,18 | 171.194,86 | 0,14 |
| 05 Extracción de antracita, hulla y lignito | | | | |
| 06 Extracción de crudo de petróleo y gas natural | | | | |
| 07 Extracción de minerales metálicos | 2 | 0,01 | 6.000,00 | 0,00 |
| 08 Otras industrias extractivas | 21 | 0,08 | 487.539,86 | 0,39 |
| 09 Actividades de apoyo a las industrias extractivas | 2 | 0,01 | | |
| 10 Industria de la alimentación | 446 | 1,64 | 2.806.638,13 | 2,22 |
| 11 Fabricación de bebidas | 65 | 0,24 | 1.611.705,04 | 1,28 |
| 12 Industria del tabaco | 1 | 0,00 | | |
| 13 Industria textil | 36 | 0,13 | 24.620,31 | 0,02 |
| 14 Confección de prendas de vestir | 23 | 0,08 | 269.792,68 | 0,21 |
| 15 Industria del cuero y del calzado | 6 | 0,02 | 19.735,70 | 0,02 |
| 16 Industria de la madera y del corcho, excepto muebles; cestería y espartería | 78 | 0,29 | 564.157,94 | 0,45 |
| 17 Industria del papel | 56 | 0,21 | 519.590,78 | 0,41 |
| 18 Artes gráficas y reproducción de soportes grabados: impresión, encuadernación | 129 | 0,47 | 214.978,66 | 0,17 |
| 19 Coquerías y refino de petróleo | 40 | 0,15 | 147.278,41 | 0,12 |
| 20 Industria química | 140 | 0,51 | 3.500.874,54 | 2,78 |
| 21 Fabricación de productos farmacéuticos | 30 | 0,11 | 1.347.319,71 | 1,07 |
| 22 Fabricación de productos de caucho y plásticos | 225 | 0,83 | 1.717.800,76 | 1,36 |
| 23 Fabricación de otros productos minerales no metálicos | 174 | 0,64 | 8.362.795,26 | 6,63 |
| 24 Metalurgia; fabricación de productos de hierro, acero y ferroaleaciones | 687 | 2,52 | 3.425.749,19 | 2,72 |
| 25 Fabricación de productos metálicos, excepto maquinaria y equipo | 869 | 3,19 | 4.491.378,17 | 3,56 |
| 26 Fabricación de productos informáticos, electrónicos y ópticos | 58 | 0,21 | 785.441,94 | 0,62 |
| 27 Fabricación de material y equipo eléctrico | 133 | 0,49 | 1.933.627,09 | 1,53 |
| 28 Fabricación de maquinaria y equipo n.c.o.p. | 271 | 1,00 | 3.581.172,72 | 2,84 |
| 29 Fabricación de vehículos de motor, remolques y semirremolques | 234 | 0,86 | 2.657.860,13 | 2,11 |
| 30 Fabricación de otro material de transporte | 151 | 0,55 | 1.228.387,01 | 0,97 |
| 31 Fabricación de muebles | 51 | 0,19 | 96.604,41 | 0,08 |
| 32 Otras industrias manufactureras | 69 | 0,25 | 659.286,24 | 0,52 |
| 33 Reparación e instalación de maquinaria y equipo | 161 | 0,59 | 631.726,50 | 0,50 |
| 35 Suministro de energía eléctrica, gas, vapor y aire acondicionado | 186 | 0,68 | 3.033.310,40 | 2,40 |
| 36 Captación, depuración y distribución de agua | 22 | 0,08 | 114.242,93 | 0,09 |
| 37 Recogida y tratamiento de aguas residuales | 32 | 0,12 | 85.658,59 | 0,07 |
| 38 Recogida, tratamiento y eliminación de residuos; valorización | 156 | 0,57 | 298.334,99 | 0,24 |
| 39 Actividades de descontaminación y otros servicios de gestión de residuos | 17 | 0,06 | 83.786,69 | 0,07 |
| 41 Construcción de edificios | 637 | 2,34 | 1.346.765,10 | 1,07 |
| 42 Ingeniería civil | 289 | 1,06 | 935.168,01 | 0,74 |
| 43 Actividades de construcción especializada | 1.168 | 4,29 | 2.910.760,52 | 2,31 |
| 45 Venta y reparación de vehículos de motor y motocicletas | 469 | 1,72 | 2.742.519,86 | 2,17 |
| 46 Comercio al por mayor e intermediarios del comercio, excepto de vehículos de motor y mc | 1.311 | 4,81 | 16.658.369,42 | 13,21 |
| 47 Comercio al por menor, excepto de vehículos de motor y motocicletas | 1.736 | 6,37 | 6.756.874,81 | 5,36 |
| 49 Transporte terrestre y por tubería | 1.253 | 4,60 | 3.454.400,75 | 2,74 |
| 50 Transporte marítimo y por vías navegables interiores | 14 | 0,05 | 168.300,48 | 0,13 |
| 51 Transporte aéreo | 547 | 2,01 | 962.301,57 | 0,76 |
| 52 Almacenamiento y actividades anexas al transporte | 440 | 1,62 | 2.928.316,77 | 2,32 |
| 53 Actividades postales y de correos | 200 | 0,73 | 304.877,67 | 0,24 |
| 55 Servicios de alojamiento | 364 | 1,34 | 957.175,53 | 0,76 |
| 56 Servicios de comidas y bebidas | 2.185 | 8,02 | 2.554.063,44 | 2,02 |
| 58 Edición | 56 | 0,21 | 1.263.906,40 | 1,00 |
| 59 Actividades cinematográficas, de vídeo y de programas de televisión, grabación de sonido | 9 | 0,03 | 40.322,87 | 0,03 |
| 60 Actividades de programación y emisión de radio y televisión | 46 | 0,17 | 111.791,98 | 0,09 |
| 61 Telecomunicaciones | 128 | 0,47 | 390.007,48 | 0,31 |
| 62 Programación, consultoría y otras actividades relacionadas con la informática | 346 | 1,27 | 3.806.286,01 | 3,02 |
| 63 Servicios de información | 42 | 0,15 | 122.638,84 | 0,10 |
| 64 Servicios financieros, excepto seguros y fondos de pensiones | 358 | 1,31 | 3.913.811,59 | 3,10 |
| 65 Seguros, reaseguros y fondos de pensiones, excepto Seguridad Social obligatoria | 113 | 0,41 | 1.007.858,53 | 0,80 |
| 66 Actividades auxiliares a los servicios financieros y a los seguros | 98 | 0,36 | 1.634.871,30 | 1,30 |
| 68 Actividades inmobiliarias | 130 | 0,48 | 1.063.986,94 | 0,84 |
| 69 Actividades jurídicas y de contabilidad | 213 | 0,78 | 1.705.588,69 | 1,35 |
| 70 Actividades de las sedes centrales; actividades de consultoría de gestión empresarial | 152 | 0,56 | 3.313.349,86 | 2,63 |
| 71 Servicios técnicos de arquitectura e ingeniería; ensayos y análisis técnicos | 334 | 1,23 | 1.288.189,35 | 1,02 |
| 72 Investigación y desarrollo | 784 | 2,88 | 2.624.604,60 | 2,08 |
| 73 Publicidad y estudios de mercado | 104 | 0,38 | 683.136,88 | 0,54 |
| 74 Otras actividades profesionales, científicas y técnicas | 1.032 | 3,79 | 1.939.726,71 | 1,54 |
| 75 Actividades veterinarias | 33 | 0,12 | 205.265,08 | 0,16 |
| 77 Actividades de alquiler | 86 | 0,32 | 432.123,67 | 0,34 |
| 78 Actividades relacionadas con el empleo | 237 | 0,87 | 257.850,51 | 0,20 |
| 79 Actividades de agencias de viajes, operadores turísticos, servicios de reservas y actividad | 25 | 0,09 | 41.667,23 | 0,03 |
| 80 Actividades de seguridad e investigación | 837 | 3,07 | 436.011,78 | 0,35 |
| 81 Servicios a edificios y actividades de jardinería | 1.944 | 7,14 | 1.428.520,86 | 1,13 |
| 82 Actividades administrativas de oficina y otras actividades auxiliares a las empresas | 405 | 1,49 | 1.124.494,59 | 0,89 |
| 84 Administración Pública y defensa; Seguridad Social obligatoria | 95 | 0,35 | 21.749,95 | 0,02 |
| 85 Educación | 431 | 1,58 | 1.065.984,62 | 0,85 |
| 86 Actividades sanitarias | 834 | 3,06 | 1.674.632,99 | 1,33 |
| 87 Asistencia en establecimientos residenciales | 871 | 3,20 | 1.009.286,71 | 0,80 |
| 88 Actividades de servicios sociales sin alojamiento | 383 | 1,41 | 388.156,21 | 0,31 |
| 90 Actividades de creación, artísticas y espectáculos | 23 | 0,08 | 72.182,15 | 0,06 |
| 91 Actividades de bibliotecas, archivos, museos y otras actividades culturales | 3 | 0,01 | 253.698,70 | 0,20 |
| 92 Actividades de juegos de azar y apuestas | 101 | 0,37 | 425.446,39 | 0,34 |
| 93 Actividades deportivas, recreativas y de entretenimiento | 289 | 1,06 | 2.001.036,96 | 1,59 |
| 94 Actividades asociativas | 222 | 0,82 | 1.552.599,43 | 1,23 |
| 95 Reparación de ordenadores, efectos personales y artículos de uso doméstico | 26 | 0,10 | 126.991,70 | 0,10 |
| 96 Otros servicios personales | 477 | 1,75 | 528.281,99 | 0,42 |
| 97 Actividades de los hogares como empleadores de personal doméstico | 645 | 2,37 | 273.211,00 | 0,22 |
| 98 Actividades de los hogares como productores de bienes y servicios para uso propio | | | | |
| 99 Actividades de organizaciones y organismos extraterritoriales | 4 | 0,01 | 121.327,15 | 0,10 |
| TOTAL / GUZTIRA | 27.236 | 100,00 | 126.144.706,51 | 100,00 |

Fuente: Dirección de Trabajo y Seguridad Social / Lan eta Gizarte Segurantzazuzendaritza

https://www.euskadi.eus/web01-s2lanju/es/contenidos/informacion/estadisticastrabajo/es_estraba/index.shtml#conciliacion



CONCILIACIONES INDIVIDUALES: DESPIDOS POR ACTIVIDAD (CNAE-2)

2024-12

| Actividad CNAE-2 | Nº Despidos | % | Cantidades acordadas | % |
|--|---------------|---------------|-----------------------|---------------|
| 01 Agricultura, ganadería, caza y servicios relacionados con las mismas | 30 | 0,26 | 139.921,87 | 0,11 |
| 02 Silvicultura y explotación forestal | 25 | 0,21 | 95.305,69 | 0,08 |
| 03 Pesca y acuicultura | 24 | 0,21 | 124.184,79 | 0,10 |
| 05 Extracción de antracita, hulla y lignito | | | | |
| 06 Extracción de crudo de petróleo y gas natural | | | | |
| 07 Extracción de minerales metálicos | 1 | 0,01 | 6.000,00 | 0,00 |
| 08 Otras industrias extractivas | 12 | 0,10 | 487.539,86 | 0,40 |
| 09 Actividades de apoyo a las industrias extractivas | | | | |
| 10 Industria de la alimentación | 236 | 2,02 | 2.717.965,27 | 2,23 |
| 11 Fabricación de bebidas | 40 | 0,34 | 1.609.934,51 | 1,32 |
| 12 Industria del tabaco | | | | |
| 13 Industria textil | 21 | 0,18 | 23.692,86 | 0,02 |
| 14 Confección de prendas de vestir | 14 | 0,12 | 269.792,68 | 0,22 |
| 15 Industria del cuero y del calzado | 4 | 0,03 | 15.990,19 | 0,01 |
| 16 Industria de la madera y del corcho, excepto muebles; cestería y espartería | 51 | 0,44 | 520.497,25 | 0,43 |
| 17 Industria del papel | 26 | 0,22 | 519.590,78 | 0,43 |
| 18 Artes gráficas y reproducción de soportes grabados: impresión, encuadernación | 43 | 0,37 | 214.978,66 | 0,18 |
| 19 Coquerías y refino de petróleo | 6 | 0,05 | 147.278,41 | 0,12 |
| 20 Industria química | 84 | 0,72 | 3.408.621,58 | 2,79 |
| 21 Fabricación de productos farmacéuticos | 20 | 0,17 | 1.344.319,71 | 1,10 |
| 22 Fabricación de productos de caucho y plásticos | 106 | 0,91 | 1.647.826,67 | 1,35 |
| 23 Fabricación de otros productos minerales no metálicos | 88 | 0,75 | 8.206.159,94 | 6,72 |
| 24 Metalurgia; fabricación de productos de hierro, acero y ferroaleaciones | 161 | 1,38 | 3.411.176,63 | 2,79 |
| 25 Fabricación de productos metálicos, excepto maquinaria y equipo | 426 | 3,65 | 4.325.244,12 | 3,54 |
| 26 Fabricación de productos informáticos, electrónicos y ópticos | 42 | 0,36 | 781.259,48 | 0,64 |
| 27 Fabricación de material y equipo eléctrico | 70 | 0,60 | 1.917.296,55 | 1,57 |
| 28 Fabricación de maquinaria y equipo n.c.o.p. | 161 | 1,38 | 3.409.939,54 | 2,79 |
| 29 Fabricación de vehículos de motor, remolques y semirremolques | 77 | 0,66 | 2.657.860,13 | 2,18 |
| 30 Fabricación de otro material de transporte | 46 | 0,39 | 1.223.892,01 | 1,00 |
| 31 Fabricación de muebles | 30 | 0,26 | 91.604,41 | 0,08 |
| 32 Otras industrias manufactureras | 52 | 0,45 | 556.657,48 | 0,46 |
| 33 Reparación e instalación de maquinaria y equipo | 83 | 0,71 | 398.338,00 | 0,33 |
| 35 Suministro de energía eléctrica, gas, vapor y aire acondicionado | 85 | 0,73 | 3.026.961,38 | 2,48 |
| 36 Captación, depuración y distribución de agua | 8 | 0,07 | 114.242,93 | 0,09 |
| 37 Recogida y tratamiento de aguas residuales | 6 | 0,05 | 85.658,59 | 0,07 |
| 38 Recogida, tratamiento y eliminación de residuos; valorización | 42 | 0,36 | 283.149,59 | 0,23 |
| 39 Actividades de descontaminación y otros servicios de gestión de residuos | 6 | 0,05 | 83.786,69 | 0,07 |
| 41 Construcción de edificios | 293 | 2,51 | 1.221.848,94 | 1,00 |
| 42 Ingeniería civil | 134 | 1,15 | 838.243,32 | 0,69 |
| 43 Actividades de construcción especializada | 627 | 5,37 | 2.743.460,59 | 2,25 |
| 45 Venta y reparación de vehículos de motor y motocicletas | 245 | 2,10 | 2.592.480,03 | 2,12 |
| 46 Comercio al por mayor e intermediarios del comercio, excepto de vehículos de motor y mc | 891 | 7,63 | 16.539.921,27 | 13,55 |
| 47 Comercio al por menor, excepto de vehículos de motor y motocicletas | 1.003 | 8,59 | 6.506.634,67 | 5,33 |
| 49 Transporte terrestre y por tubería | 362 | 3,10 | 3.177.950,40 | 2,60 |
| 50 Transporte marítimo y por vías navegables interiores | 9 | 0,08 | 168.300,48 | 0,14 |
| 51 Transporte aéreo | 103 | 0,88 | 878.604,70 | 0,72 |
| 52 Almacenamiento y actividades anexas al transporte | 164 | 1,40 | 2.902.065,33 | 2,38 |
| 53 Actividades postales y de correos | 36 | 0,31 | 302.427,76 | 0,25 |
| 55 Servicios de alojamiento | 197 | 1,69 | 903.521,41 | 0,74 |
| 56 Servicios de comidas y bebidas | 1.181 | 10,11 | 2.403.428,68 | 1,97 |
| 58 Edición | 29 | 0,25 | 1.196.530,17 | 0,98 |
| 59 Actividades cinematográficas, de vídeo y de programas de televisión, grabación de sonido | 6 | 0,05 | 40.283,45 | 0,03 |
| 60 Actividades de programación y emisión de radio y televisión | 11 | 0,09 | 111.791,98 | 0,09 |
| 61 Telecomunicaciones | 32 | 0,27 | 383.750,98 | 0,31 |
| 62 Programación, consultoría y otras actividades relacionadas con la informática | 255 | 2,18 | 3.790.543,96 | 3,10 |
| 63 Servicios de información | 16 | 0,14 | 109.003,92 | 0,09 |
| 64 Servicios financieros, excepto seguros y fondos de pensiones | 98 | 0,84 | 3.893.255,35 | 3,19 |
| 65 Seguros, reaseguros y fondos de pensiones, excepto Seguridad Social obligatoria | 25 | 0,21 | 886.176,72 | 0,73 |
| 66 Actividades auxiliares a los servicios financieros y a los seguros | 59 | 0,51 | 1.588.431,89 | 1,30 |
| 68 Actividades inmobiliarias | 83 | 0,71 | 1.042.310,07 | 0,85 |
| 69 Actividades jurídicas y de contabilidad | 129 | 1,10 | 1.705.588,69 | 1,40 |
| 70 Actividades de las sedes centrales; actividades de consultoría de gestión empresarial | 107 | 0,92 | 3.313.349,86 | 2,71 |
| 71 Servicios técnicos de arquitectura e ingeniería; ensayos y análisis técnicos | 193 | 1,65 | 1.240.929,01 | 1,02 |
| 72 Investigación y desarrollo | 283 | 2,42 | 2.466.241,01 | 2,02 |
| 73 Publicidad y estudios de mercado | 75 | 0,64 | 641.692,06 | 0,53 |
| 74 Otras actividades profesionales, científicas y técnicas | 282 | 2,41 | 1.892.967,15 | 1,55 |
| 75 Actividades veterinarias | 26 | 0,22 | 205.265,08 | 0,17 |
| 77 Actividades de alquiler | 60 | 0,51 | 429.686,44 | 0,35 |
| 78 Actividades relacionadas con el empleo | 114 | 0,98 | 252.935,95 | 0,21 |
| 79 Actividades de agencias de viajes, operadores turísticos, servicios de reservas y actividad | 9 | 0,08 | 36.167,23 | 0,03 |
| 80 Actividades de seguridad e investigación | 119 | 1,02 | 393.658,06 | 0,32 |
| 81 Servicios a edificios y actividades de jardinería | 432 | 3,70 | 1.265.123,98 | 1,04 |
| 82 Actividades administrativas de oficina y otras actividades auxiliares a las empresas | 143 | 1,22 | 1.103.717,70 | 0,90 |
| 84 Administración Pública y defensa; Seguridad Social obligatoria | 19 | 0,16 | 21.749,95 | 0,02 |
| 85 Educación | 221 | 1,89 | 1.026.499,71 | 0,84 |
| 86 Actividades sanitarias | 217 | 1,86 | 1.656.073,00 | 1,36 |
| 87 Asistencia en establecimientos residenciales | 197 | 1,69 | 897.139,66 | 0,73 |
| 88 Actividades de servicios sociales sin alojamiento | 81 | 0,69 | 352.502,06 | 0,29 |
| 90 Actividades de creación, artísticas y espectáculos | 14 | 0,12 | 72.182,15 | 0,06 |
| 91 Actividades de bibliotecas, archivos, museos y otras actividades culturales | 2 | 0,02 | 253.698,70 | 0,21 |
| 92 Actividades de juegos de azar y apuestas | 73 | 0,63 | 422.518,89 | 0,35 |
| 93 Actividades deportivas, recreativas y de entretenimiento | 132 | 1,13 | 1.988.190,50 | 1,63 |
| 94 Actividades asociativas | 81 | 0,69 | 1.429.132,04 | 1,17 |
| 95 Reparación de ordenadores, efectos personales y artículos de uso doméstico | 16 | 0,14 | 124.247,01 | 0,10 |
| 96 Otros servicios personales | 234 | 2,00 | 477.838,99 | 0,39 |
| 97 Actividades de los hogares como empleadores de personal doméstico | 431 | 3,69 | 215.408,90 | 0,18 |
| 98 Actividades de los hogares como productores de bienes y servicios para uso propio | | | | |
| 99 Actividades de organizaciones y organismos extraterritoriales | 4 | 0,03 | 121.327,15 | 0,10 |
| TOTAL / GUZTIRA | 11.679 | 100,00 | 122.093.465,25 | 100,00 |

Fuente: Dirección de Trabajo y Seguridad Social / Lan eta Gizarte Segurantzazuzendaritza

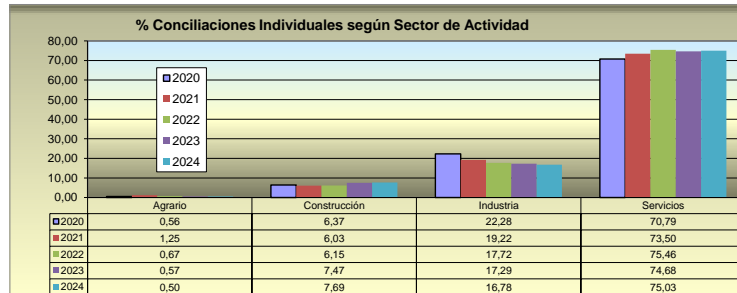
https://www.euskadi.eus/web01-s2lanju/es/contenidos/informacion/estadisticatrabajo/es_estraba/index.shtml#conciliacion



CONCILIACIONES por TH y Sector de Actividad 2024-12

| Sector Actividad | TH | Nº Conciliaciones | Cantidades Acordadas |
|-------------------------|------------|-------------------|-----------------------|
| Nekazaritza Agrario | Araba | 20 | 112.669,24 |
| | Gipuzkoa | 39 | 57.698,50 |
| | Bizkaia | 77 | 236.452,36 |
| | CAE | 136 | 406.820,10 |
| Eraikuntza Construcción | Alava | 282 | 503.448,53 |
| | Gipuzkoa | 330 | 1.076.571,10 |
| | Bizkaia | 1.482 | 3.612.674,00 |
| | CAE | 2.094 | 5.192.693,63 |
| Industria | Alava | 1.040 | 15.188.091,79 |
| | Gipuzkoa | 1.010 | 9.779.762,88 |
| | Bizkaia | 2.521 | 19.739.540,11 |
| | CAE | 4.571 | 44.707.394,78 |
| Zerbitzuak Servicios | Alava | 3.421 | 10.382.591,93 |
| | Gipuzkoa | 4.530 | 19.689.943,43 |
| | Bizkaia | 12.484 | 45.765.262,64 |
| | CAE | 20.435 | 75.837.798,00 |
| GUZTIRA | Alava | 4.763 | 26.186.801,49 |
| | Gipuzkoa | 5.909 | 30.603.975,91 |
| | Bizkaia | 16.564 | 69.353.929,11 |
| TOTAL | CAE | 27.236 | 126.144.706,51 |
| Agrario (%) | | 0,50 | 0,32 |
| Construcción (%) | | 7,69 | 4,12 |
| Industria (%) | | 16,78 | 35,44 |
| Servicios (%) | | 75,03 | 60,12 |
| TOTAL (%) | | 100,00 | 100,00 |

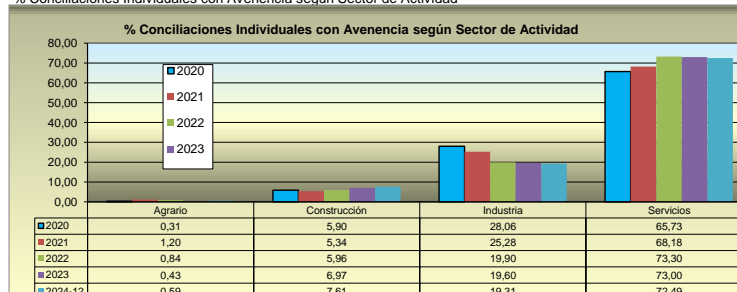
% Conciliaciones Individuales según Sector de Actividad



CONCILIACIONES con AVENENCIA por TH y Sector de Actividad

| Sector Actividad | TH | Nº Conciliaciones | Cantidades |
|-------------------------|------------|-------------------|-----------------------|
| Nekazaritza Agrario | Araba | 13 | 112.669,24 |
| | Gipuzkoa | 11 | 57.698,50 |
| | Bizkaia | 18 | 236.452,36 |
| | CAE | 42 | 406.820,10 |
| Eraikuntza Construcción | Alava | 88 | 503.448,53 |
| | Gipuzkoa | 110 | 1.076.571,10 |
| | Bizkaia | 347 | 3.612.674,00 |
| | CAE | 545 | 5.192.693,63 |
| Industria | Alava | 347 | 15.188.091,79 |
| | Gipuzkoa | 415 | 9.779.762,88 |
| | Bizkaia | 621 | 19.739.540,11 |
| | CAE | 1.383 | 44.707.394,78 |
| Zerbitzuak Servicios | Alava | 1.008 | 10.382.591,93 |
| | Gipuzkoa | 1.409 | 19.689.943,43 |
| | Bizkaia | 2.775 | 45.765.262,64 |
| | CAE | 5.192 | 75.837.798,00 |
| GUZTIRA | Alava | 1.456 | 26.186.801,49 |
| | Gipuzkoa | 1.945 | 30.603.975,91 |
| | Bizkaia | 3.761 | 69.353.929,11 |
| TOTAL | CAE | 7.162 | 126.144.706,51 |
| Agrario (%) | | 0,59 | 0,32 |
| Construcción (%) | | 7,61 | 4,12 |
| Industria (%) | | 19,31 | 35,44 |
| Servicios (%) | | 72,49 | 60,12 |
| TOTAL (%) | | 100,00 | 100,00 |

% Conciliaciones Individuales con Avenencia según Sector de Actividad



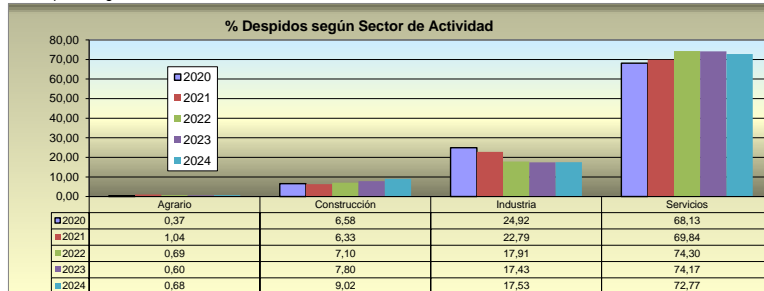


DESPIDOS por TH y Sector de Actividad

2024-12

| Sector Actividad | TH | Nº Despidos | Cantidades Acordadas |
|----------------------------|------------|---------------|-----------------------|
| Nekazaritza Agrario | Araba | 17 | 112.271,56 |
| | Gipuzkoa | 26 | 57.388,58 |
| | Bizkaia | 36 | 189.752,21 |
| | CAE | 79 | 359.412,35 |
| Eraikuntza Construcción | Alava | 168 | 399.798,63 |
| | Gipuzkoa | 191 | 954.561,99 |
| | Bizkaia | 695 | 3.449.192,23 |
| | CAE | 1.054 | 4.803.552,85 |
| Industria | Alava | 474 | 14.921.775,96 |
| | Gipuzkoa | 578 | 9.062.823,60 |
| | Bizkaia | 995 | 19.522.656,34 |
| | CAE | 2.047 | 43.507.255,90 |
| Zerbitzuak Servicios | Alava | 1.470 | 9.936.039,59 |
| | Gipuzkoa | 2.193 | 18.944.084,67 |
| | Bizkaia | 4.836 | 44.543.119,89 |
| | CAE | 8.499 | 73.423.244,15 |
| GUZTIRA | Alava | 2.129 | 25.369.885,74 |
| | Gipuzkoa | 2.988 | 29.018.858,84 |
| | Bizkaia | 6.562 | 67.704.720,67 |
| TOTAL | CAE | 11.679 | 122.093.465,25 |
| Agrario (%) | | 0,68 | 0,29 |
| Construcción (%) | | 9,02 | 3,93 |
| Industria (%) | | 17,53 | 35,63 |
| Servicios (%) | | 72,77 | 60,14 |
| TOTAL (%) | | 100,00 | 100,00 |

% Despidos según Sector de Actividad



DESPIDOS con AVENENCIA por TH y Sector de Actividad

| Sector Actividad | TH | Nº Despidos | Cantidades |
|----------------------------|------------|---------------|-----------------------|
| Nekazaritza Agrario | Araba | 12 | 112.271,56 |
| | Gipuzkoa | 10 | 57.388,58 |
| | Bizkaia | 15 | 189.752,21 |
| | CAE | 37 | 359.412,35 |
| Eraikuntza Construcción | Alava | 78 | 399.798,63 |
| | Gipuzkoa | 97 | 954.561,99 |
| | Bizkaia | 302 | 3.449.192,23 |
| | CAE | 477 | 4.803.552,85 |
| Industria | Alava | 316 | 14.921.775,96 |
| | Gipuzkoa | 374 | 9.062.823,60 |
| | Bizkaia | 556 | 19.522.656,34 |
| | CAE | 1.246 | 43.507.255,90 |
| Zerbitzuak Servicios | Alava | 831 | 9.936.039,59 |
| | Gipuzkoa | 1.215 | 18.944.084,67 |
| | Bizkaia | 2.343 | 44.543.119,89 |
| | CAE | 4.389 | 73.423.244,15 |
| GUZTIRA | Alava | 1.237 | 25.369.885,74 |
| | Gipuzkoa | 1.696 | 29.018.858,84 |
| | Bizkaia | 3.216 | 67.704.720,67 |
| TOTAL | CAE | 6.149 | 122.093.465,25 |
| Agrario (%) | | 0,60 | 0,29 |
| Construcción (%) | | 7,76 | 3,93 |
| Industria (%) | | 20,26 | 35,63 |
| Servicios (%) | | 71,38 | 60,14 |
| TOTAL (%) | | 100,00 | 100,00 |

% Despidos con Avenencia según Sector de Actividad

