

CONCILIACIONES INDIVIDUALES EN LA C.A.E EN 2024 (por mes)
2024ko GIZABANAKO ADISKIDETZEAK E.A.E.n (Hilabeteka)

2024-09

Hila MES	ASUNTOS TERMINADOS BUKATUTAKO GAIAK	Despidos Iraizpenak	Sanciones Zigorak	Reclamaciones cantidad Diru erreklamazioak	Varios Besteak	TOTAL OROTARA
1	Con avenencia total / Abenikoz	621	20	65	25	731
	Sin avenencia / Abenikorik gabe	311	44	720	379	1.454
	Intentadas sin efecto / Eraginik gabe	214	10	412	99	735
	No presentadas / Ez aurkeztuak	8		10	5	23
	Desistidas / Etsitakoak	18	1	25	4	48
	Otros motivos / Beste zioak					
	SUMAN TOTAL / Orotara	1.172	75	1.232	512	2.991
CANTIDADES ACORDADAS/ADOSTUTAKO DIRUA	13.079.853,96		429.671,38	277.355,85	13.786.881,19	
2	Con avenencia total / Abenikoz	628	3	88	17	736
	Sin avenencia / Abenikorik gabe	313	36	696	339	1.384
	Intentadas sin efecto / Eraginik gabe	189	9	475	117	790
	No presentadas / Ez aurkeztuak	11		11	2	24
	Desistidas / Etsitakoak	8	3	18	1	30
	Otros motivos / Beste zioak					
	SUMAN TOTAL / Orotara	1.149	51	1.288	476	2.964
CANTIDADES ACORDADAS/ADOSTUTAKO DIRUA	13.697.223,50		235.396,32	61.132,36	13.993.752,18	
3	Con avenencia total / Abenikoz	532	6	73	12	623
	Sin avenencia / Abenikorik gabe	233	47	561	217	1.058
	Intentadas sin efecto / Eraginik gabe	174	11	284	98	567
	No presentadas / Ez aurkeztuak	13		20	2	35
	Desistidas / Etsitakoak	7	1	16	1	25
	Otros motivos / Beste zioak					
	SUMAN TOTAL / Orotara	959	65	954	330	2.308
CANTIDADES ACORDADAS/ADOSTUTAKO DIRUA	8.430.331,59	7.413,00	113.802,03	59.601,68	8.611.148,30	
4	Con avenencia total / Abenikoz	588		67	21	676
	Sin avenencia / Abenikorik gabe	291	40	456	208	995
	Intentadas sin efecto / Eraginik gabe	242	25	351	132	750
	No presentadas / Ez aurkeztuak	14	2	9	1	26
	Desistidas / Etsitakoak	6	1	11	3	21
	Otros motivos / Beste zioak					
	SUMAN TOTAL / Orotara	1.141	68	894	365	2.468
CANTIDADES ACORDADAS/ADOSTUTAKO DIRUA	13.665.653,79		143.977,25	273.547,80	14.083.178,84	
5	Con avenencia total / Abenikoz	508	8	60	29	605
	Sin avenencia / Abenikorik gabe	267	43	534	220	1.064
	Intentadas sin efecto / Eraginik gabe	170	19	432	108	729
	No presentadas / Ez aurkeztuak	8	1	7	2	18
	Desistidas / Etsitakoak	6		22	1	29
	Otros motivos / Beste zioak					
	SUMAN TOTAL / Orotara	959	71	1.055	360	2.445
CANTIDADES ACORDADAS/ADOSTUTAKO DIRUA	11.672.484,97	136,20	80.017,49	149.766,64	11.902.405,30	
6	Con avenencia total / Abenikoz	462	4	67	28	561
	Sin avenencia / Abenikorik gabe	214	37	442	188	881
	Intentadas sin efecto / Eraginik gabe	151	21	311	95	578
	No presentadas / Ez aurkeztuak	6	1	5	4	16
	Desistidas / Etsitakoak	3	1	13	4	21
	Otros motivos / Beste zioak					
	SUMAN TOTAL / Orotara	836	64	838	319	2.057
CANTIDADES ACORDADAS/ADOSTUTAKO DIRUA	11.035.304,42		187.962,73	418.287,96	11.641.555,11	
7	Con avenencia total / Abenikoz	547	4	61	24	636
	Sin avenencia / Abenikorik gabe	305	28	537	319	1.189
	Intentadas sin efecto / Eraginik gabe	164	17	344	79	604
	No presentadas / Ez aurkeztuak	13		17	5	35
	Desistidas / Etsitakoak	9		18	2	29
	Otros motivos / Beste zioak					
	SUMAN TOTAL / Orotara	1.038	49	977	429	2.493
CANTIDADES ACORDADAS/ADOSTUTAKO DIRUA	11.300.908,33		149.491,61	76.521,13	11.526.921,07	
8	Con avenencia total / Abenikoz	334	3	18	10	365
	Sin avenencia / Abenikorik gabe	252	30	389	120	791
	Intentadas sin efecto / Eraginik gabe	247	11	255	69	582
	No presentadas / Ez aurkeztuak	10	1	11	2	24
	Desistidas / Etsitakoak	3	1	10	3	17
	Otros motivos / Beste zioak					
	SUMAN TOTAL / Orotara	846	46	683	204	1.779
CANTIDADES ACORDADAS/ADOSTUTAKO DIRUA	7.901.005,39		51.773,46	141.314,56	8.094.093,41	
9	Con avenencia total / Abenikoz	386	4	31	11	432
	Sin avenencia / Abenikorik gabe	181	31	201	113	526
	Intentadas sin efecto / Eraginik gabe	146	12	204	68	430
	No presentadas / Ez aurkeztuak	7	1	5	2	15
	Desistidas / Etsitakoak	4		6	1	11
	Otros motivos / Beste zioak					
	SUMAN TOTAL / Orotara	724	48	447	195	1.414
CANTIDADES ACORDADAS/ADOSTUTAKO DIRUA	4.914.636,51		146.834,79	195.194,68	5.256.665,98	
10	Con avenencia total / Abenikoz					
	Sin avenencia / Abenikorik gabe					
	Intentadas sin efecto / Eraginik gabe					
	No presentadas / Ez aurkeztuak					
	Desistidas / Etsitakoak					
	Otros motivos / Beste zioak					
	SUMAN TOTAL / Orotara					
CANTIDADES ACORDADAS/ADOSTUTAKO DIRUA						
11	Con avenencia total / Abenikoz					
	Sin avenencia / Abenikorik gabe					
	Intentadas sin efecto / Eraginik gabe					
	No presentadas / Ez aurkeztuak					
	Desistidas / Etsitakoak					
	Otros motivos / Beste zioak					
	SUMAN TOTAL / Orotara					
CANTIDADES ACORDADAS/ADOSTUTAKO DIRUA						
12	Con avenencia total / Abenikoz					
	Sin avenencia / Abenikorik gabe					
	Intentadas sin efecto / Eraginik gabe					
	No presentadas / Ez aurkeztuak					
	Desistidas / Etsitakoak					
	Otros motivos / Beste zioak					
	SUMAN TOTAL / Orotara					
CANTIDADES ACORDADAS/ADOSTUTAKO DIRUA						
AÑO	Con avenencia total / Abenikoz	4.606	52	530	177	5.365
	Sin avenencia / Abenikorik gabe	2.367	336	4.536	2.103	9.342
	Intentadas sin efecto / Eraginik gabe	1.697	135	3.068	865	5.765
	No presentadas / Ez aurkeztuak	90	6	95	25	216
	Desistidas / Etsitakoak	64	8	139	20	231
	Otros motivos / Beste zioak					
	SUMAN TOTAL / Orotara	8.824	537	8.368	3.190	20.919
CANTIDADES ACORDADAS/ADOSTUTAKO DIRUA	95.697.402,46	7.549,20	1.538.927,06	1.652.722,66	98.896.601,38	

CONCILIACIONES INDIVIDUALES EN ALAVA EN 2024 (por mes)
2024ko GIZABANAKO ADISKIDETZEAK ARABAn (Hilabeteka)

2024-09

Hila MES	ASUNTOS TERMINADOS BUKATUTAKO GAIAK	Despidos Iraizpenak	Sanciones Zigorrak	Reclamaciones cantidad Diru erreklamazioak	Varios Besteak	TOTAL OROTARA
1	Con avenencia total / Abenikoz	120	17	14	5	156
A	Sin avenencia / Abenikorik gabe	46	9	76	30	161
	Intentadas sin efecto / Eraginik gabe	23	4	53	14	94
	No presentadas / Ez aurkeztuak	2		1		3
	Desistidas / Etsitakoak	1	1	6	1	9
	Otros motivos / Beste zioak					
	SUMAN TOTAL / Orotara	192	31	150	50	423
	CANTIDADES ACORDADAS/ADOSTUTAKO DIRUA	2.208.515,67		135.697,48	311,78	2.344.524,93
2	Con avenencia total / Abenikoz	149	1	17	5	172
A	Sin avenencia / Abenikorik gabe	55	8	52	40	155
	Intentadas sin efecto / Eraginik gabe	36	2	54	13	105
	No presentadas / Ez aurkeztuak					
	Desistidas / Etsitakoak	2		2		4
	Otros motivos / Beste zioak					
	SUMAN TOTAL / Orotara	242	11	125	58	436
	CANTIDADES ACORDADAS/ADOSTUTAKO DIRUA	6.034.418,96		23.235,74	13.577,16	6.071.231,86
3	Con avenencia total / Abenikoz	93	1	18	7	119
A	Sin avenencia / Abenikorik gabe	30	11	40	13	94
	Intentadas sin efecto / Eraginik gabe	36	2	40	22	100
	No presentadas / Ez aurkeztuak	1			1	2
	Desistidas / Etsitakoak		1	3		4
	Otros motivos / Beste zioak					
	SUMAN TOTAL / Orotara	160	15	101	43	319
	CANTIDADES ACORDADAS/ADOSTUTAKO DIRUA	1.645.321,55		25.421,80	9.438,91	1.680.182,26
4	Con avenencia total / Abenikoz	127		11	3	141
A	Sin avenencia / Abenikorik gabe	36	5	51	30	122
	Intentadas sin efecto / Eraginik gabe	23	5	31	17	76
	No presentadas / Ez aurkeztuak	3		1		4
	Desistidas / Etsitakoak				1	1
	Otros motivos / Beste zioak					
	SUMAN TOTAL / Orotara	189	10	94	51	344
	CANTIDADES ACORDADAS/ADOSTUTAKO DIRUA	2.439.295,03		75.094,44	4.821,74	2.519.211,21
5	Con avenencia total / Abenikoz	84	1	14	3	102
A	Sin avenencia / Abenikorik gabe	57	11	98	44	210
	Intentadas sin efecto / Eraginik gabe	39	3	52	22	116
	No presentadas / Ez aurkeztuak	2		1		3
	Desistidas / Etsitakoak			2		2
	Otros motivos / Beste zioak					
	SUMAN TOTAL / Orotara	182	15	167	69	433
	CANTIDADES ACORDADAS/ADOSTUTAKO DIRUA	2.315.534,00		6.090,86	72.000,00	2.393.624,86
6	Con avenencia total / Abenikoz	84	2	14	4	104
A	Sin avenencia / Abenikorik gabe	27	5	126	40	198
	Intentadas sin efecto / Eraginik gabe	30	5	51	14	100
	No presentadas / Ez aurkeztuak			1	1	2
	Desistidas / Etsitakoak	1		3	2	6
	Otros motivos / Beste zioak					
	SUMAN TOTAL / Orotara	142	12	195	61	410
	CANTIDADES ACORDADAS/ADOSTUTAKO DIRUA	1.515.685,80		7.196,42	149.095,79	1.671.978,01
7	Con avenencia total / Abenikoz	117	2	13	1	133
A	Sin avenencia / Abenikorik gabe	48	4	71	113	236
	Intentadas sin efecto / Eraginik gabe	34	6	59	11	110
	No presentadas / Ez aurkeztuak	3				3
	Desistidas / Etsitakoak	3		1		4
	Otros motivos / Beste zioak					
	SUMAN TOTAL / Orotara	205	12	144	125	486
	CANTIDADES ACORDADAS/ADOSTUTAKO DIRUA	2.169.331,11		6.982,19	15.742,05	2.192.055,35
8	Con avenencia total / Abenikoz	65	1	3	2	71
A	Sin avenencia / Abenikorik gabe	49	8	198	21	276
	Intentadas sin efecto / Eraginik gabe	41	1	16	10	68
	No presentadas / Ez aurkeztuak				1	1
	Desistidas / Etsitakoak			1	1	2
	Otros motivos / Beste zioak					
	SUMAN TOTAL / Orotara	155	10	218	35	418
	CANTIDADES ACORDADAS/ADOSTUTAKO DIRUA	1.513.683,14		1.159,73	42.495,00	1.557.337,87
9	Con avenencia total / Abenikoz	84	1	4	3	92
A	Sin avenencia / Abenikorik gabe	32	3	20	16	71
	Intentadas sin efecto / Eraginik gabe	24	3	24	20	71
	No presentadas / Ez aurkeztuak				1	1
	Desistidas / Etsitakoak					
	Otros motivos / Beste zioak					
	SUMAN TOTAL / Orotara	140	7	48	40	235
	CANTIDADES ACORDADAS/ADOSTUTAKO DIRUA	866.413,15		70.816,84	449,26	937.679,25
10	Con avenencia total / Abenikoz					
A	Sin avenencia / Abenikorik gabe					
	Intentadas sin efecto / Eraginik gabe					
	No presentadas / Ez aurkeztuak					
	Desistidas / Etsitakoak					
	Otros motivos / Beste zioak					
	SUMAN TOTAL / Orotara					
	CANTIDADES ACORDADAS/ADOSTUTAKO DIRUA					
11	Con avenencia total / Abenikoz					
A	Sin avenencia / Abenikorik gabe					
	Intentadas sin efecto / Eraginik gabe					
	No presentadas / Ez aurkeztuak					
	Desistidas / Etsitakoak					
	Otros motivos / Beste zioak					
	SUMAN TOTAL / Orotara					
	CANTIDADES ACORDADAS/ADOSTUTAKO DIRUA					
12	Con avenencia total / Abenikoz					
A	Sin avenencia / Abenikorik gabe					
	Intentadas sin efecto / Eraginik gabe					
	No presentadas / Ez aurkeztuak					
	Desistidas / Etsitakoak					
	Otros motivos / Beste zioak					
	SUMAN TOTAL / Orotara					
	CANTIDADES ACORDADAS/ADOSTUTAKO DIRUA					
AÑO	Con avenencia total / Abenikoz	923	26	108	33	1.090
Urte	Sin avenencia / Abenikorik gabe	380	64	732	347	1.523
A	Intentadas sin efecto / Eraginik gabe	286	31	380	143	840
	No presentadas / Ez aurkeztuak	11		4		19
	Desistidas / Etsitakoak	7	2	18	5	32
	Otros motivos / Beste zioak					
	SUMAN TOTAL / Orotara	1.607	123	1.242	532	3.504
	CANTIDADES ACORDADAS/ADOSTUTAKO DIRUA	20.708.198,41		351.695,50	307.931,69	21.367.825,60

Fuente: Dirección de Trabajo y Seguridad Social / Lan eta Gizarte Segurantzazuzendaritza

https://www.euskadi.eus/web01-s2lanjue/es/contenidos/informacion/estadistica/trabajo/es_estraba/index.shtml#conciliacion

CONCILIACIONES INDIVIDUALES EN GUIPUZCOA EN 2024 (por mes)
2024ko GIZABANAKO ADISKIDETZEAK GIPUZKOAn (Hilabeteka)

2024-09

Hila MES	ASUNTOS TERMINADOS BUKATUTAKO GAIAK	Despidos Iraizpenak	Sanciones Zigorak	Reclamaciones cantidad Diru erreklamazioak	Varios Besteak	TOTAL OROTARA
1	Con avenencia total / Abenikoz	187	1	19	7	214
G	Sin avenencia / Abenikorik gabe	80	10	82	25	197
	Intentadas sin efecto / Eraginik gabe	54	1	78	19	152
	No presentadas / Ez aurkeztuak			1	2	3
	Desistidas / Etsitakoak	2		3	1	6
	Otros motivos / Beste zioak					
	SUMAN TOTAL / Orotara	323	12	183	54	572
	CANTIDADES ACORDADAS/ADOSTUTAKO DIRUA	3.725.490,28		193.635,88	61.527,70	3.980.653,86
2	Con avenencia total / Abenikoz	159	1	29		189
G	Sin avenencia / Abenikorik gabe	64	10	120	32	226
	Intentadas sin efecto / Eraginik gabe	58	3	111	17	189
	No presentadas / Ez aurkeztuak	2		2	1	5
	Desistidas / Etsitakoak		1	4		5
	Otros motivos / Beste zioak					
	SUMAN TOTAL / Orotara	283	15	266	50	614
	CANTIDADES ACORDADAS/ADOSTUTAKO DIRUA	2.127.416,32		104.383,67		2.231.799,99
3	Con avenencia total / Abenikoz	176	4	12	3	195
G	Sin avenencia / Abenikorik gabe	63	12	85	36	196
	Intentadas sin efecto / Eraginik gabe	37	5	86	21	149
	No presentadas / Ez aurkeztuak	1		3		4
	Desistidas / Etsitakoak	2		1	1	4
	Otros motivos / Beste zioak					
	SUMAN TOTAL / Orotara	279	21	187	61	548
	CANTIDADES ACORDADAS/ADOSTUTAKO DIRUA	2.258.056,03	7.413,00	25.690,15	49.641,71	2.340.800,89
4	Con avenencia total / Abenikoz	163		15	10	188
G	Sin avenencia / Abenikorik gabe	64	6	94	30	194
	Intentadas sin efecto / Eraginik gabe	44	6	85	18	153
	No presentadas / Ez aurkeztuak	6		2		6
	Desistidas / Etsitakoak	3	1			6
	Otros motivos / Beste zioak					
	SUMAN TOTAL / Orotara	280	13	196	58	547
	CANTIDADES ACORDADAS/ADOSTUTAKO DIRUA	2.841.319,16		14.328,02	255.411,50	3.111.058,68
5	Con avenencia total / Abenikoz	137	3	7	5	152
G	Sin avenencia / Abenikorik gabe	44	8	105	30	187
	Intentadas sin efecto / Eraginik gabe	24	6	102	21	153
	No presentadas / Ez aurkeztuak	1		1		2
	Desistidas / Etsitakoak	1		5		6
	Otros motivos / Beste zioak					
	SUMAN TOTAL / Orotara	207	17	220	56	500
	CANTIDADES ACORDADAS/ADOSTUTAKO DIRUA	2.582.923,60	96,78	9.014,97	35.205,00	2.627.240,35
6	Con avenencia total / Abenikoz	125		16	2	143
G	Sin avenencia / Abenikorik gabe	42	11	55	17	125
	Intentadas sin efecto / Eraginik gabe	36	7	95	22	160
	No presentadas / Ez aurkeztuak	4		1		5
	Desistidas / Etsitakoak	1		3	1	5
	Otros motivos / Beste zioak					
	SUMAN TOTAL / Orotara	208	18	170	42	438
	CANTIDADES ACORDADAS/ADOSTUTAKO DIRUA	2.254.393,10		36.791,50	81.080,06	2.372.264,66
7	Con avenencia total / Abenikoz	130	2	14	6	152
G	Sin avenencia / Abenikorik gabe	75	11	98	28	212
	Intentadas sin efecto / Eraginik gabe	29	2	92	10	133
	No presentadas / Ez aurkeztuak	7			1	8
	Desistidas / Etsitakoak	4		1		5
	Otros motivos / Beste zioak					
	SUMAN TOTAL / Orotara	245	15	205	45	510
	CANTIDADES ACORDADAS/ADOSTUTAKO DIRUA	2.228.480,10		65.696,95	18.950,82	2.313.127,87
8	Con avenencia total / Abenikoz	102		11	6	119
G	Sin avenencia / Abenikorik gabe	69	6	39	11	125
	Intentadas sin efecto / Eraginik gabe	65	5	83	13	166
	No presentadas / Ez aurkeztuak	2		1		3
	Desistidas / Etsitakoak	2		3	1	6
	Otros motivos / Beste zioak					
	SUMAN TOTAL / Orotara	240	11	137	31	419
	CANTIDADES ACORDADAS/ADOSTUTAKO DIRUA	2.517.069,01		37.916,78	73.057,59	2.628.043,38
9	Con avenencia total / Abenikoz	95	3	11	4	113
G	Sin avenencia / Abenikorik gabe	40	9	32	18	99
	Intentadas sin efecto / Eraginik gabe	29	3	72	6	110
	No presentadas / Ez aurkeztuak	1	1	1		3
	Desistidas / Etsitakoak	2				2
	Otros motivos / Beste zioak					
	SUMAN TOTAL / Orotara	167	16	116	28	327
	CANTIDADES ACORDADAS/ADOSTUTAKO DIRUA	1.309.566,22		55.926,56	182.770,53	1.548.263,31
10	Con avenencia total / Abenikoz					
G	Sin avenencia / Abenikorik gabe					
	Intentadas sin efecto / Eraginik gabe					
	No presentadas / Ez aurkeztuak					
	Desistidas / Etsitakoak					
	Otros motivos / Beste zioak					
	SUMAN TOTAL / Orotara					
	CANTIDADES ACORDADAS/ADOSTUTAKO DIRUA					
11	Con avenencia total / Abenikoz					
G	Sin avenencia / Abenikorik gabe					
	Intentadas sin efecto / Eraginik gabe					
	No presentadas / Ez aurkeztuak					
	Desistidas / Etsitakoak					
	Otros motivos / Beste zioak					
	SUMAN TOTAL / Orotara					
	CANTIDADES ACORDADAS/ADOSTUTAKO DIRUA					
12	Con avenencia total / Abenikoz					
G	Sin avenencia / Abenikorik gabe					
	Intentadas sin efecto / Eraginik gabe					
	No presentadas / Ez aurkeztuak					
	Desistidas / Etsitakoak					
	Otros motivos / Beste zioak					
	SUMAN TOTAL / Orotara					
	CANTIDADES ACORDADAS/ADOSTUTAKO DIRUA					
AÑO	Con avenencia total / Abenikoz	1.274	14	134	43	1.465
Urte	Sin avenencia / Abenikorik gabe	541	83	710	227	1.561
G	Intentadas sin efecto / Eraginik gabe	376	38	804	147	1.365
	No presentadas / Ez aurkeztuak	24	1	10	4	39
	Desistidas / Etsitakoak	17	2	22	4	45
	Otros motivos / Beste zioak					
	SUMAN TOTAL / Orotara	2.232	138	1.680	425	4.475
	CANTIDADES ACORDADAS/ADOSTUTAKO DIRUA	21.844.713,82	7.509,78	543.384,48	757.644,91	23.153.252,99

Fuente: Dirección de Trabajo y Seguridad Social / Lan eta Gizarte Segurantzazuzendaritza

https://www.euskadi.eus/web01-s2lanju/es/contenidos/informacion/estadisticatrabajo/es_estraba/index.shtml#conciliacion

CONCILIACIONES INDIVIDUALES EN BIZKAIA EN 2024 (por mes)
2024ko GIZABANAKO ADISKIDETZEAK BIZKAIAn (Hilabeteka)

2024-09

Hila MES	ASUNTOS TERMINADOS BUKATUTAKO GAIAK	Despidos Iraizpenak	Sanciones Zigorrak	Reclamaciones cantidad Diru erreklamazioak	Varios Besteak	TOTAL OROTARA
1	Con avenencia total / Abenikoz	314	2	32	13	361
B	Sin avenencia / Abenikorik gabe	185	25	562	324	1.096
	Intentadas sin efecto / Eraginik gabe	137	5	281	66	489
	No presentadas / Ez aurkeztuak	6		8	3	17
	Desistidas / Etsitakoak	15		16	2	33
	Otros motivos / Beste zioak					
	SUMAN TOTAL / Orotara	657	32	899	408	1.996
	CANTIDADES ACORDADAS/ADOSTUTAKO DIRUA	7.145.848,01		100.338,02	215.516,37	7.461.702,40
2	Con avenencia total / Abenikoz	320	1	42	12	375
B	Sin avenencia / Abenikorik gabe	194	18	524	267	1.003
	Intentadas sin efecto / Eraginik gabe	95	4	310	87	496
	No presentadas / Ez aurkeztuak	9		9	1	19
	Desistidas / Etsitakoak	6	2	12	1	21
	Otros motivos / Beste zioak					
	SUMAN TOTAL / Orotara	624	25	897	368	1.914
	CANTIDADES ACORDADAS/ADOSTUTAKO DIRUA	5.535.388,22		107.776,91	47.555,20	5.690.720,33
3	Con avenencia total / Abenikoz	263	1	43	2	309
B	Sin avenencia / Abenikorik gabe	140	24	436	168	768
	Intentadas sin efecto / Eraginik gabe	101	4	158	55	318
	No presentadas / Ez aurkeztuak	11		17	1	29
	Desistidas / Etsitakoak	5		12		17
	Otros motivos / Beste zioak					
	SUMAN TOTAL / Orotara	520	29	666	226	1.441
	CANTIDADES ACORDADAS/ADOSTUTAKO DIRUA	4.526.954,01		62.690,08	521,06	4.590.165,15
4	Con avenencia total / Abenikoz	298		41	8	347
B	Sin avenencia / Abenikorik gabe	191	29	311	148	679
	Intentadas sin efecto / Eraginik gabe	175	14	235	97	521
	No presentadas / Ez aurkeztuak	5	2	8	1	16
	Desistidas / Etsitakoak	3		9	2	14
	Otros motivos / Beste zioak					
	SUMAN TOTAL / Orotara	672	45	604	256	1.577
	CANTIDADES ACORDADAS/ADOSTUTAKO DIRUA	8.385.039,60		54.554,79	13.314,56	8.452.908,95
5	Con avenencia total / Abenikoz	287	4	39	21	351
B	Sin avenencia / Abenikorik gabe	166	24	331	146	667
	Intentadas sin efecto / Eraginik gabe	107	10	278	65	460
	No presentadas / Ez aurkeztuak	5	1	5	2	13
	Desistidas / Etsitakoak	5		15	1	21
	Otros motivos / Beste zioak					
	SUMAN TOTAL / Orotara	570	39	668	235	1.512
	CANTIDADES ACORDADAS/ADOSTUTAKO DIRUA	6.774.027,37	39,42	64.911,66	42.561,64	6.881.540,09
6	Con avenencia total / Abenikoz	253	2	37	22	314
B	Sin avenencia / Abenikorik gabe	145	21	261	131	558
	Intentadas sin efecto / Eraginik gabe	85	9	165	59	318
	No presentadas / Ez aurkeztuak	2	1	3	3	9
	Desistidas / Etsitakoak	1	1	7	1	10
	Otros motivos / Beste zioak					
	SUMAN TOTAL / Orotara	486	34	473	216	1.209
	CANTIDADES ACORDADAS/ADOSTUTAKO DIRUA	7.265.225,52		143.974,81	188.112,11	7.597.312,44
7	Con avenencia total / Abenikoz	300		34	17	351
B	Sin avenencia / Abenikorik gabe	182	13	368	178	741
	Intentadas sin efecto / Eraginik gabe	101	9	193	58	361
	No presentadas / Ez aurkeztuak	3		17	4	24
	Desistidas / Etsitakoak	2		16	2	20
	Otros motivos / Beste zioak					
	SUMAN TOTAL / Orotara	588	22	628	259	1.497
	CANTIDADES ACORDADAS/ADOSTUTAKO DIRUA	6.903.097,12		76.812,47	41.828,26	7.021.737,85
8	Con avenencia total / Abenikoz	167	2	4	2	175
B	Sin avenencia / Abenikorik gabe	134	16	152	88	390
	Intentadas sin efecto / Eraginik gabe	141	5	156	46	348
	No presentadas / Ez aurkeztuak	8	1	10	1	20
	Desistidas / Etsitakoak	1	1	6	1	9
	Otros motivos / Beste zioak					
	SUMAN TOTAL / Orotara	451	25	328	138	942
	CANTIDADES ACORDADAS/ADOSTUTAKO DIRUA	3.870.253,24		12.696,95	25.761,97	3.908.712,16
9	Con avenencia total / Abenikoz	207		16	4	227
B	Sin avenencia / Abenikorik gabe	109	19	149	79	356
	Intentadas sin efecto / Eraginik gabe	93	6	108	42	249
	No presentadas / Ez aurkeztuak	6		4	1	11
	Desistidas / Etsitakoak	2		6	1	9
	Otros motivos / Beste zioak					
	SUMAN TOTAL / Orotara	417	25	283	127	852
	CANTIDADES ACORDADAS/ADOSTUTAKO DIRUA	2.738.657,14		20.091,39	11.974,89	2.770.723,42
10	Con avenencia total / Abenikoz					
B	Sin avenencia / Abenikorik gabe					
	Intentadas sin efecto / Eraginik gabe					
	No presentadas / Ez aurkeztuak					
	Desistidas / Etsitakoak					
	Otros motivos / Beste zioak					
	SUMAN TOTAL / Orotara					
	CANTIDADES ACORDADAS/ADOSTUTAKO DIRUA					
11	Con avenencia total / Abenikoz					
B	Sin avenencia / Abenikorik gabe					
	Intentadas sin efecto / Eraginik gabe					
	No presentadas / Ez aurkeztuak					
	Desistidas / Etsitakoak					
	Otros motivos / Beste zioak					
	SUMAN TOTAL / Orotara					
	CANTIDADES ACORDADAS/ADOSTUTAKO DIRUA					
12	Con avenencia total / Abenikoz					
B	Sin avenencia / Abenikorik gabe					
	Intentadas sin efecto / Eraginik gabe					
	No presentadas / Ez aurkeztuak					
	Desistidas / Etsitakoak					
	Otros motivos / Beste zioak					
	SUMAN TOTAL / Orotara					
	CANTIDADES ACORDADAS/ADOSTUTAKO DIRUA					
AÑO	Con avenencia total / Abenikoz	2.409	12	288	101	2.810
Urte	Sin avenencia / Abenikorik gabe	1.446	189	3.094	1.529	6.258
B	Intentadas sin efecto / Eraginik gabe	1.035	66	1.884	575	3.560
	No presentadas / Ez aurkeztuak	55	5	81	17	158
	Desistidas / Etsitakoak	40	4	99	11	154
	Otros motivos / Beste zioak					
	SUMAN TOTAL / Orotara	4.985	276	5.446	2.233	12.940
	CANTIDADES ACORDADAS/ADOSTUTAKO DIRUA	53.144.490,23	39,42	643.847,08	587.146,06	54.375.522,79

Fuente: Dirección de Trabajo y Seguridad Social / Lan eta Gizarte Segurantzazuzendaritza

https://www.euskadi.eus/web01-s2lanju/es/contenidos/informacion/estadisticatrabajo/es_estraba/index.shtml#conciliacion



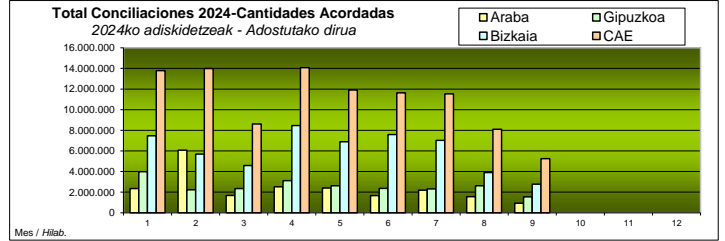
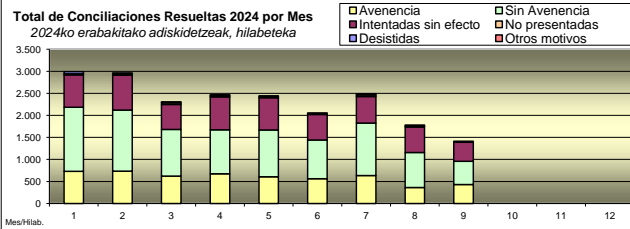
Año/urtea: 2024-09

Total Conciliaciones 2024 según Tipo de Resolución por Mes
2024eko adiskidetzak ebazpen motaren arabera, hilabeteka (guztira)

MES HILA	Avenencia Aberkoz	Sin Avenencia Aberkorik gabe	Intentadas sin efecto Salatuak eraginik gabe	No presentadas Ez aurkeztuak	Desistidas Etsitakoak	Otros motivos Beste zioak	Total Orotara
1	731	1.454	735	23	48		2.991
2	736	1.384	790	24	30		2.964
3	623	1.058	567	35	25		2.308
4	676	995	750	26	21		2.468
5	605	1.064	729	18	29		2.445
6	561	881	578	16	21		2.057
7	636	1.189	604	35	29		2.493
8	365	791	582	24	17		1.779
9	432	526	430	15	11		1.414
10							
11							
12							
Total	5.365	9.342	5.765	216	231		20.919

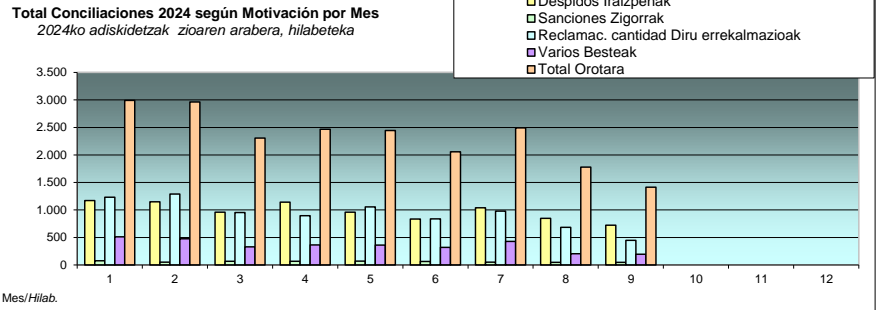
Total Conciliaciones 2024 - Cantidades Acordadas
2024eko erabakitako adiskidetzak (Adostutako dirua)

Mes/hila	Araba	Gipuzkoa	Bizkaia	CAE
1	2.344.524,93	3.980.653,86	7.461.702,40	13.786.881,19
2	6.071.231,86	2.231.799,99	5.690.720,33	13.993.752,18
3	1.680.182,26	2.340.800,89	4.590.165,15	8.611.148,30
4	2.519.211,21	3.111.058,68	8.452.908,95	14.083.178,84
5	2.393.624,86	2.627.240,35	6.881.540,09	11.902.405,30
6	1.671.978,01	2.372.264,66	7.597.312,44	11.641.555,11
7	2.192.055,35	2.313.127,87	7.021.737,85	11.526.921,07
8	1.557.337,87	2.628.043,38	3.908.712,16	8.094.093,41
9	937.679,25	1.548.263,31	2.770.723,42	5.256.665,98
10				
11				
12				
Total	21.367.825,60	23.153.252,99	54.375.522,79	98.896.601,38



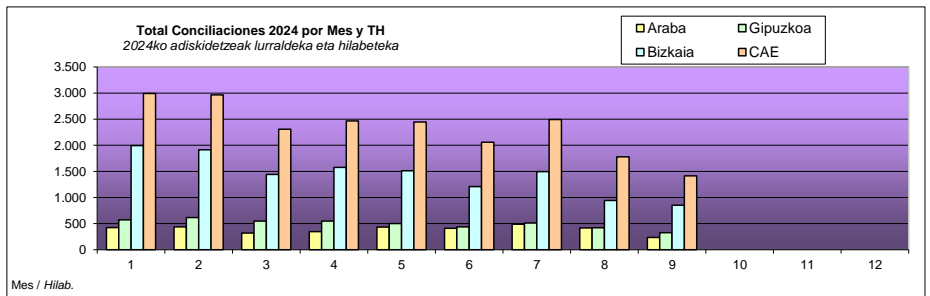
Total Conciliaciones 2024 según Motivación por Mes / 2024eko adiskidetzak ebazpen zioaren arabera, hilabeteka (guztira)

MES HILA	Despidos Iraizpenak	Sanciones Zigorak	Reclamac. cantidad Diru erreklamazioak	Varios Besteak	Total Orotara
1	1.172	75	1.232	512	2.991
2	1.149	51	1.288	476	2.964
3	959	65	954	330	2.308
4	1.141	68	894	365	2.468
5	959	71	1.055	360	2.445
6	836	64	838	319	2.057
7	1.038	49	977	429	2.493
8	846	46	683	204	1.779
9	724	48	447	195	1.414
10					
11					
12					
Total	8.824	537	8.368	3.190	20.919



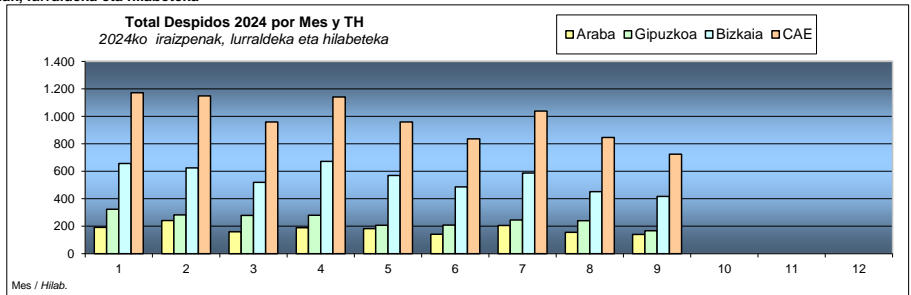
Total Conciliaciones 2024 por Mes y TH / 2024eko erabakitako adiskidetzak lurraldeka eta hilabeteka

MES/TH	Araba	Gipuzkoa	Bizkaia	CAE
1	423	572	1.996	2.991
2	436	614	1.914	2.964
3	319	548	1.441	2.308
4	344	547	1.577	2.468
5	433	500	1.512	2.445
6	410	438	1.209	2.057
7	486	510	1.497	2.493
8	418	419	942	1.779
9	235	327	852	1.414
10				
11				
12				
Total	3.504	4.475	12.940	20.919



Total Despidos 2024 por Mes y TH / 2024eko erabakitako irazpenak, lurraldeka eta hilabeteka

MES/TH	Araba	Gipuzkoa	Bizkaia	CAE
1	192	323	657	1.172
2	242	283	624	1.149
3	160	279	520	959
4	189	280	672	1.141
5	182	207	570	959
6	142	208	486	836
7	205	245	588	1.038
8	155	240	451	846
9	140	167	417	724
10				
11				
12				
Total	1.607	2.232	4.985	8.824



Fuente: Dirección de Trabajo y Seguridad Social / Lan eta Gizarte Segurantzza Zuzendaritza

https://www.euskadi.eus/web01-s2lanju/es/contenidos/informacion/estadisticatrabajo/es_estraba/index.shtml#conciliacion

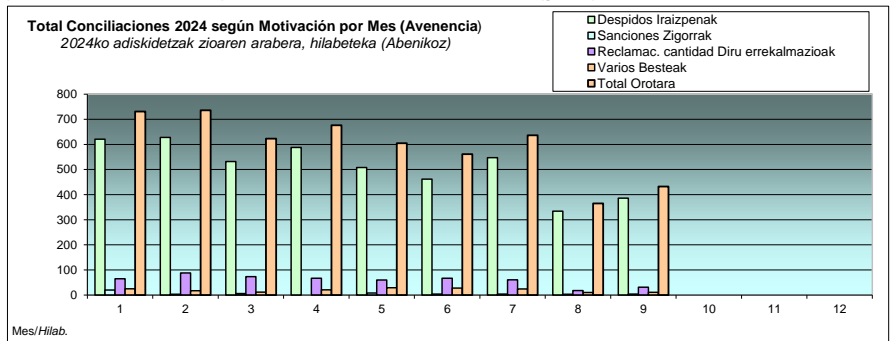


Conciliaciones con Avenencia

Año/urtea: **2024-09**

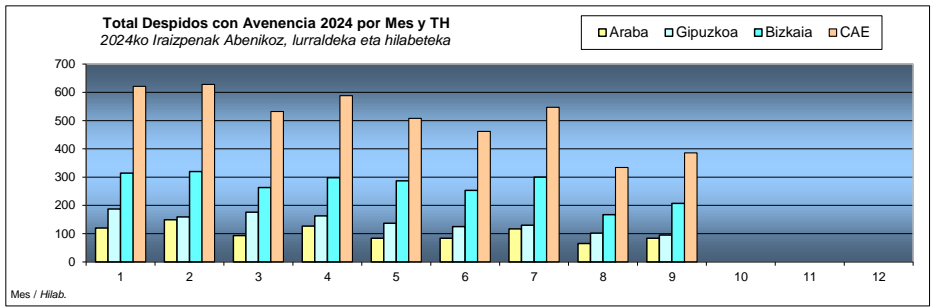
Total Conciliaciones 2024 según Motivación por Mes (Con Avenencia) / 2024eko adiskidetzak ebazpen zioaren arabera eta Abenikoz, hilabeteka (guztira)

MES	Despidos Iraizpenak	Sanciones Zigorak	Reclamac. cantidad Diru erreklamazioak	Varios Besteak	Total Orotara
1	621	20	65	25	731
2	628	3	88	17	736
3	532	6	73	12	623
4	588	6	67	21	676
5	508	8	60	29	605
6	462	4	67	28	561
7	547	4	61	24	636
8	334	3	18	10	365
9	386	4	31	11	432
10					
11					
12					
Total	4.606	52	530	177	5.365



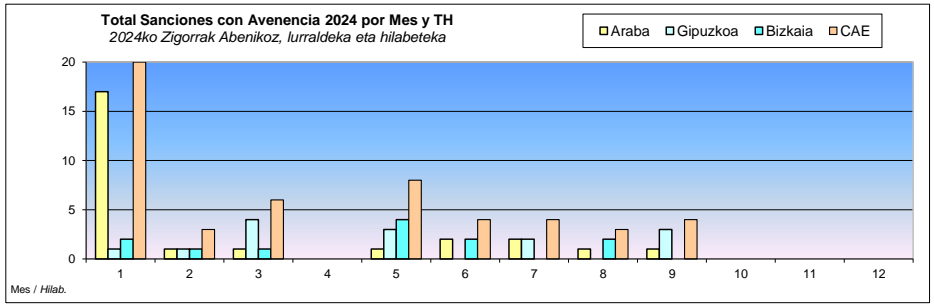
Total Despidos con Avenencia 2024 por Mes y TH / 2024ko erabakitako Iraizpenak Abenikoz, lurraldeka eta hilabeteka

Mes/hila	Araba	Gipuzkoa	Bizkaia	CAE
1	120	187	314	621
2	149	159	320	628
3	93	176	263	532
4	127	163	298	588
5	84	137	287	508
6	84	125	253	462
7	117	130	300	547
8	65	102	167	334
9	84	95	207	386
10				
11				
12				
Total	923	1.274	2.409	4.606



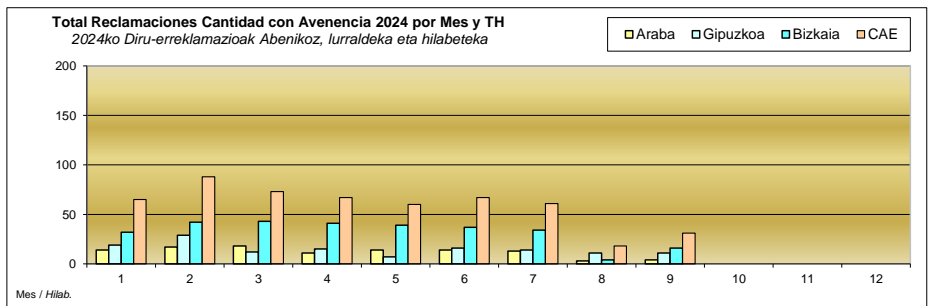
Total Sanciones con Avenencia 2024 por Mes y TH / 2024ko erabakitako Zigorak Abenikoz, lurraldeka eta hilabeteka

Mes/hila	Araba	Gipuzkoa	Bizkaia	CAE
1	17	1	2	20
2	1	1	1	3
3	1	4	1	6
4				
5	1	3	4	8
6	2		2	4
7	2	2		4
8	1		2	3
9	1	3		4
10				
11				
12				
Total	26	14	12	52



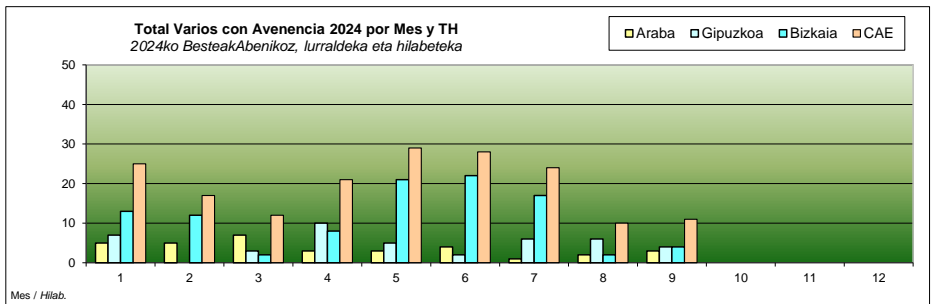
Total Reclamaciones de Cantidad con Avenencia 2024 por Mes y TH / 2024ko erabakitako Diru-erreklamazioak Abenikoz, lurraldeka eta hilabeteka

Mes/hila	Araba	Gipuzkoa	Bizkaia	CAE
1	14	19	32	65
2	17	29	42	88
3	18	12	43	73
4	11	15	41	67
5	14	7	39	60
6	14	16	37	67
7	13	14	34	61
8	3	11	4	18
9	4	11	16	31
10				
11				
12				
Total	108	134	288	530



Total Varios con Avenencia 2024 por Mes y TH / 2024ko erabakitako Besteak Abenikoz, lurraldeka eta hilabeteka

Mes/hila	Araba	Gipuzkoa	Bizkaia	CAE
1	5	7	13	25
2	5		12	17
3	7	3	2	12
4	3	10	8	21
5	3	5	21	29
6	4	2	22	28
7	1	6	17	24
8	2	6	2	10
9	3	4	4	11
10				
11				
12				
Total	33	43	101	177



Fuente: Dirección de Trabajo y Seguridad Social / Lan eta Gizarte Segurantzaren Zuzendaritza

https://www.euskadi.eus/web01-s2lanju/es/contenidos/informacion/estadisticatrabajo/es_estraba/index.shtml#conciliacion


Total Conciliaciones según Tipo de Resolución - 2013 / 2024-09
Adiskidetzak ebazpen motaren arabera (guztira) - 2013 / 2024-09

CONCILIACIONES INDIVIDUALES	2014		2015		2016		2017		2018		2019		2020		2021		2022		2023		2024-09	
	Nº	% Incr.	Nº	% Incr.	Nº	% Incr.	Nº	% Incr.	Nº	% Incr.	Nº	% Incr.	Nº	% Incr.	Nº	% Incr.	Nº	% Incr.	Nº	% Incr.	Nº	% Incr.
TOTAL	29.032	-17,96	24.906	-14,21	27.058	8,64	25.135	-7,11	23.973	-4,62	25.954	8,26	14.306	-44,88	22.606	-12,90	25.554	78,62	26.160	15,72	20.919	-18,14
Con Avenencia	5.715	3,08	5.436	-4,88	5.685	4,58	5.552	-2,34	5.839	5,17	6.684	14,47	5.118	-23,43	5.994	-10,32	6.307	23,23	6.940	15,78	5.365	-14,94
Sin Avenencia	12.722	-20,39	11.162	-12,26	12.229	9,56	10.838	-11,37	9.891	-8,74	10.917	10,37	4.520	-58,60	9.435	-13,58	11.212	148,05	10.833	14,82	9.342	-16,68
Intentadas sin efecto	9.603	-22,10	7.498	-21,92	8.161	8,84	7.851	-3,80	7.395	-5,81	7.356	-0,53	4.168	-43,34	6.600	-10,28	7.454	78,84	7.865	19,17	5.765	-22,66
No presentadas	552	-38,46	458	-17,03	614	34,06	523	-14,82	557	6,50	400	-28,19	266	-33,50	224	-44,00	268	0,75	218	-2,68	216	-19,40
Desistidas	440	-31,03	352	-20,00	369	4,83	371	0,54	291	-21,56	597	105,15	234	-60,80	353	-40,87	313	33,76	304	-13,88	231	-26,20
Despidos	9.553	-13,12	8.557	-10,43	8.435	-1,43	9.026	7,01	9.260	2,59	10.727	15,84	7.356	-31,43	9.633	-10,20	10.263	39,52	11.300	17,31	8.824	-14,02
Con Avenencia	4.255	2,63	4.359	2,44	4.470	2,55	4.684	4,79	4.899	4,59	5.773	17,84	4.682	-18,90	5.347	-7,38	5.384	14,99	6.031	12,79	4.606	-14,45
Sin Avenencia	3.268	-20,56	2.690	-17,69	2.497	-7,17	2.591	3,76	2.580	-0,42	2.906	12,64	1.442	-50,38	2.442	-15,97	2.773	92,30	2.912	19,25	2.367	-14,64
Intentadas sin efecto	1.754	-24,95	1.311	-25,26	1.238	-5,57	1.514	22,29	1.574	3,96	1.809	14,93	1.039	-42,56	1.664	-8,02	1.937	86,43	2.179	30,95	1.697	-12,39
No presentadas	178	-24,26	110	-38,20	148	34,55	143	-3,38	153	6,99	155	1,31	115	-25,81	86	-44,52	93	-19,13	103	19,77	90	-3,23
Desistidas	98	-40,24	87	-11,22	82	-5,75	94	14,63	54	-42,55	84	55,56	78	-7,14	94	11,90	76	-2,56	75	-20,21	64	-15,79
Sanciones	724	-3,60	731	0,97	619	-15,32	652	5,33	615	-5,67	759	23,41	342	-54,94	558	-26,48	610	78,36	741	32,80	537	-11,97
Con Avenencia	76	58,33	62	-18,42	53	-14,52	56	5,66	49	-12,50	51	4,08	35	-31,37	36	-29,41	40	14,29	59	63,89	52	30,00
Sin Avenencia	443	4,24	450	1,58	391	-13,11	398	1,79	388	-2,51	440	13,40	186	-57,73	336	-23,64	386	107,53	482	43,45	336	-12,95
Intentadas sin efecto	184	-18,58	196	6,52	155	-20,92	177	14,19	157	-11,30	243	54,78	108	-55,56	171	-29,63	169	56,48	185	8,19	135	-20,12
No presentadas	10	-62,96	15	50,00	10	-33,33	14	40,00	11	-21,43	14	27,27	7	-50,00	4	-71,43	3	-57,14	3	-25,00	6	100,00
Desistidas	11	-56,00	8	-27,27	10	25,00	7	-30,00	10	42,86	11	10,00	6	-45,45	11	0,00	12	100,00	12	9,09	8	-33,33
Reclam. cantidad	15.597	-21,26	12.571	-19,40	14.637	16,43	11.702	-20,05	10.760	-8,05	10.338	-3,92	4.761	-53,95	9.307	-9,97	10.503	120,60	10.175	9,33	8.368	-20,33
Con Avenencia	1.180	-2,32	850	-27,97	991	16,59	645	-34,91	703	8,99	688	-2,13	320	-53,49	450	-34,59	692	116,25	633	40,67	530	-23,41
Sin Avenencia	7.364	-22,89	6.283	-14,66	7.419	18,06	5.692	-23,28	4.985	-12,42	4.831	-3,09	1.911	-60,44	4.890	1,22	5.452	165,30	5.083	3,95	4.536	-16,80
Intentadas sin efecto	6.472	-20,53	4.929	-23,84	5.577	13,15	4.817	-13,63	4.547	-5,61	4.170	-8,29	2.280	-45,32	3.651	-12,45	4.038	77,11	4.192	14,82	3.068	-24,02
No presentadas	302	-42,91	288	-4,64	403	39,93	313	-22,33	338	7,99	191	-43,49	123	-35,60	101	-47,12	137	11,38	83	-17,82	95	-30,66
Desistidas	279	-25,99	221	-20,79	247	11,76	235	-4,86	187	-20,43	458	144,92	127	-72,27	215	-53,06	184	44,88	184	-14,42	139	-24,46
Varios	3.158	-17,57	3.047	-3,51	3.367	10,50	3.755	11,52	3.338	-11,11	4.130	23,73	1.847	-55,28	3.108	-24,75	4.178	126,20	3.944	26,90	3.190	-23,65
Con Avenencia	204	43,66	165	-19,12	171	3,64	167	-2,34	188	12,57	172	-8,51	81	-52,91	161	-6,40	191	135,80	217	34,78	177	-7,33
Sin Avenencia	1.647	-12,90	1.739	5,59	1.922	10,52	2.157	12,23	1.938	-10,15	2.740	41,38	981	-64,20	1.767	-35,51	2.601	165,14	2.356	33,33	2.103	-19,15
Intentadas sin efecto	1.193	-26,36	1.062	-10,98	1.191	12,15	1.343	12,76	1.117	-16,83	1.134	1,52	741	-34,66	1.114	-1,76	1.310	76,79	1.309	17,50	865	-33,97
No presentadas	62	-41,51	45	-27,42	53	17,78	53	0,00	55	3,77	40	-27,27	21	-47,50	33	-17,50	35	66,67	29	-12,12	25	-28,57
Desistidas	52	-27,78	36	-30,77	30	-16,67	35	16,67	40	14,29	44	10,00	23	-47,73	33	-25,00	41	78,26	33	0,00	20	-51,22

Fuente: Dirección de Trabajo y Seguridad Social / Lan eta Gizarte Segurantzaren Zuzendaritza

https://www.euskadi.eus/web01-s2lanju/es/contenidos/informacion/estadisticastrabajo/es_estraba/index.shtml#conciliacion



Año/urtea: **2008 / 2024-09**

Total Conciliaciones Resueltas 2008/2024

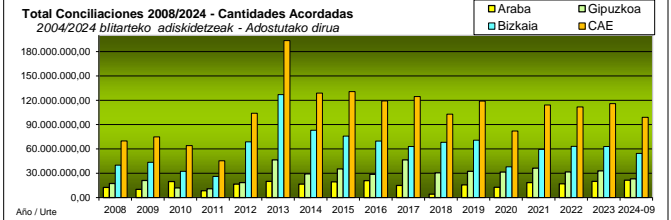
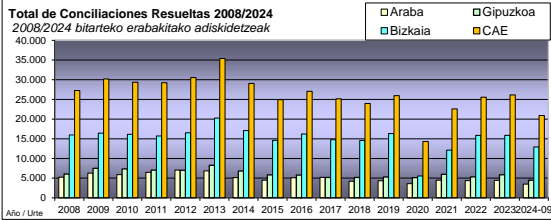
2008/2024 bitarteko erabakitako adiskidetzak (guztira)

Año	Araba	Gipuzkoa	Bizkaia	CAE	Δ n/n-1
2008	5.236	6.064	15.967	27.267	13,91
2009	6.270	7.493	16.438	30.201	10,76
2010	5.887	7.331	16.139	29.357	-2,79
2011	6.452	7.051	15.728	29.231	-0,43
2012	7.042	6.995	16.502	30.539	4,47
2013	6.836	8.278	20.272	35.386	15,87
2014	5.147	6.810	17.075	29.032	-17,96
2015	4.483	5.816	14.607	24.906	-14,21
2016	5.083	5.768	16.207	27.058	8,64
2017	5.205	5.189	14.741	25.135	-7,11
2018	4.203	5.183	14.587	23.973	-4,62
2019	4.333	5.290	16.331	25.954	8,26
2020	3.598	5.139	5.569	14.306	-44,88
2021	4.495	5.985	12.126	22.606	-12,90
2022	4.378	5.319	15.857	25.554	78,62
2023	4.431	5.853	15.876	26.160	82,86
2024-09	3.504	4.475	12.940	20.919	-7,46

Total Conciliaciones 2008/2024 - Cantidades Acordadas

2008/2024 bitarteko erabakitako adiskidetzak (Adostutako dirua)

Año	Araba	Gipuzkoa	Bizkaia	CAE	Δ n/n-1
2008	12.566.187,97	17.367.036,47	40.006.812,81	69.940.037,25	-16,89
2009	10.210.205,72	21.134.983,65	43.564.512,23	74.909.701,60	7,11
2010	19.762.743,53	12.003.597,11	32.423.091,04	64.189.431,68	-14,31
2011	8.388.574,67	10.945.859,69	26.003.625,28	45.338.059,64	-29,37
2012	16.613.696,06	18.573.335,36	68.836.825,19	104.022.856,61	129,44
2013	20.011.700,41	46.460.132,60	127.038.672,30	193.510.505,31	86,03
2014	16.615.561,82	29.185.038,61	82.985.084,45	128.785.684,88	-33,45
2015	19.479.800,85	35.342.636,30	75.815.365,01	130.637.802,16	1,44
2016	20.973.824,69	28.638.633,45	69.601.825,45	119.214.283,59	-8,74
2017	15.056.687,12	46.438.852,96	63.063.094,72	124.558.634,80	4,48
2018	4.233.188,67	30.509.463,48	68.197.001,86	102.939.654,01	-17,36
2019	15.744.289,28	32.427.284,80	70.793.032,76	118.964.606,84	15,57
2020	12.735.716,54	31.428.213,26	37.955.579,36	82.119.509,16	-30,97
2021	18.549.355,18	36.240.462,44	59.484.119,70	114.273.937,32	-3,94
2022	17.076.807,64	31.645.808,44	63.124.700,36	111.847.316,44	36,20
2023	19.907.603,33	32.878.406,74	63.089.057,11	115.875.067,18	41,11
2024-09	21.367.825,60	23.153.252,99	54.375.522,79	98.896.601,38	-13,46



Total Conciliaciones 2008/2024 - Despidos

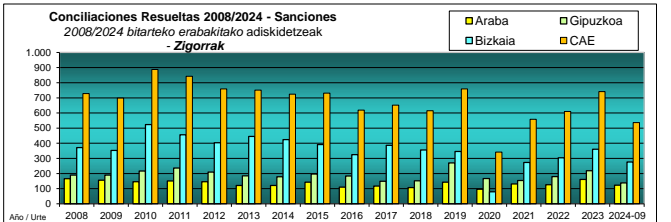
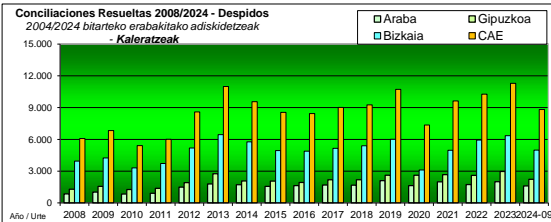
2008/2024 bitarteko erabakitako adiskidetzak (Iraizpenak)

Año	Araba	Gipuzkoa	Bizkaia	CAE	Δ n/n-1
2008	853	1.288	3.942	6.083	26,20
2009	1.013	1.567	4.251	6.831	12,30
2010	838	1.264	3.313	5.415	-20,73
2011	909	1.380	3.722	6.011	11,01
2012	1.485	1.921	5.190	8.596	43,00
2013	1.794	2.758	6.444	10.996	27,92
2014	1.716	2.074	5.763	9.553	-13,12
2015	1.563	2.056	4.938	8.557	-10,43
2016	1.624	1.932	4.879	8.435	-1,43
2017	1.681	2.189	5.156	9.026	7,01
2018	1.680	2.185	5.395	9.260	2,59
2019	2.102	2.614	6.011	10.727	15,84
2020	1.637	2.612	3.107	7.356	-31,43
2021	1.987	2.670	4.976	9.633	-10,20
2022	1.729	2.599	5.935	10.263	39,52
2023	1.995	2.961	6.344	11.300	53,62
2024-09	1.607	2.232	4.985	8.824	-8,40

Total Conciliaciones 2008/2024 - Sanciones

2008/2024 bitarteko erabakitako adiskidetzak (Zigorrak)

Año	Araba	Gipuzkoa	Bizkaia	CAE	Δ n/n-1
2008	166	190	372	728	4,15
2009	156	190	353	699	-3,98
2010	146	217	524	887	26,90
2011	151	236	456	843	-4,96
2012	146	210	403	759	-9,96
2013	121	185	445	751	-1,05
2014	121	179	424	724	-3,60
2015	143	197	391	731	0,97
2016	110	184	325	619	-15,32
2017	117	149	386	652	5,33
2018	107	152	356	615	-5,67
2019	143	270	346	759	23,41
2020	96	167	79	342	-54,94
2021	131	154	273	558	-26,48
2022	126	180	304	610	78,36
2023	161	219	361	741	116,67
2024-09	123	138	276	537	-3,78



Total Conciliaciones 2008/2024 - Reclamaciones de cantidad

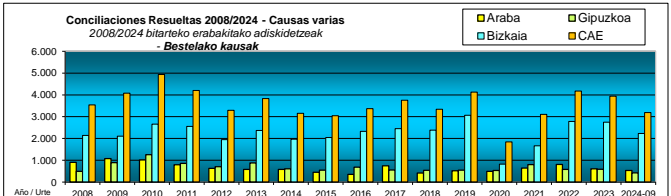
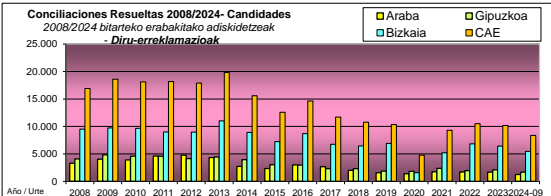
2008/2024 bitarteko erabakitako adiskidetzak (Diru-erreklaizazioak)

Año	Araba	Gipuzkoa	Bizkaia	CAE	Δ n/n-1
2008	3.308	4.093	9.511	16.912	14,80
2009	4.024	4.841	9.729	18.594	9,95
2010	3.885	4.590	9.643	18.118	-2,56
2011	4.596	4.580	8.998	18.174	0,31
2012	4.780	4.155	8.959	17.894	-1,54
2013	4.341	4.455	11.012	19.808	10,70
2014	2.730	3.946	8.921	15.597	-21,26
2015	2.325	3.015	7.231	12.571	-19,40
2016	2.993	2.966	8.678	14.637	16,43
2017	2.657	2.296	6.749	11.702	-20,05
2018	2.001	2.305	6.454	10.760	-8,05
2019	1.572	1.860	6.906	10.338	-3,92
2020	1.376	1.825	1.560	4.761	-53,95
2021	1.736	2.358	5.213	9.307	-9,97
2022	1.713	1.957	6.833	10.503	120,60
2023	1.669	2.082	6.424	10.175	113,72
2024-09	1.242	1.680	5.446	8.368	-10,09

Total Conciliaciones 2008/2024 - Causas Varias

2008/2024 bitarteko erabakitako adiskidetzak (Bestelako kausak)

Año	Araba	Gipuzkoa	Bizkaia	CAE	Δ n/n-1
2008	909	493	2.142	3.544	-3,88
2009	1.077	895	2.105	4.077	15,04
2010	1.018	1.260	2.659	4.937	21,09
2011	796	855	2.552	4.203	-14,87
2012	631	709	1.950	3.290	-21,72
2013	580	880	2.371	3.831	16,44
2014	580	611	1.967	3.158	-17,57
2015	452	548	2.047	3.047	-3,51
2016	356	686	2.325	3.367	10,50
2017	750	555	2.450	3.755	11,52
2018	415	541	2.382	3.338	-11,11
2019	516	546	3.068	4.130	23,73
2020	489	535	823	1.847	-55,28
2021	641	803	1.664	3.108	-24,75
2022	810	583	2.785	4.178	126,20
2023	606	591	2.747	3.944	113,54
2024-09	532	425	2.233	3.190	-2,64



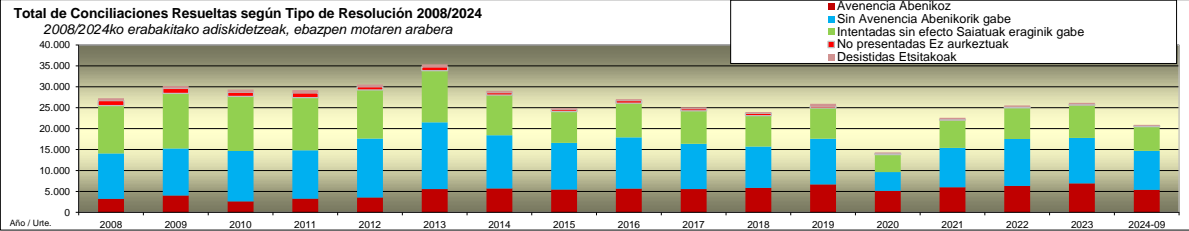


Año/urtea: **2008 / 2024-09**

Total Conciliaciones 2008/2024 según Tipo de Resolución
2008/2023ko adiskidetzak ebazpen motaren arabera (guztira)

AÑO URTE	Avenencia Abenikoz	Sin Avenencia Abenikorik gabe	Intentadas sin efecto Saiatuak eraginik gabe	No presentadas Ez aurkeztuak	Desistidas Etsitakoak	Otros motivos Beste zioak	Total Orotara	Δ n/n-1
2008	3.226	10.873	11.435	1.159	574	0	27.267	13,91
2009	4.004	11.248	13.177	1.197	575	0	30.201	10,76
2010	2.606	12.042	13.061	1.008	640	0	29.357	-2,79
2011	3.261	11.566	12.605	1.099	700	0	29.231	-0,43
2012	3.555	14.098	11.598	772	516	0	30.539	4,47
2013	5.544	15.980	12.327	897	638	0	35.386	15,67
2014	5.715	12.722	9.603	552	440	0	29.032	-17,96
2015	5.436	11.162	7.498	458	352	0	24.906	-14,21
2016	5.685	12.229	8.161	614	369	0	27.058	8,64
2017	5.552	10.838	7.851	523	371	0	25.135	-7,11
2018	5.839	9.891	7.395	557	291	0	23.973	-4,62
2019	6.684	10.917	7.356	400	597	0	25.954	8,26
2020	5.118	4.520	4.168	266	234	0	14.306	-44,68
2021	5.994	9.435	6.600	224	353	0	22.606	-12,90
2022	6.307	11.212	7.454	268	313	0	25.554	78,62
2023	6.940	10.833	7.865	218	304	0	26.160	82,86
2024-09	5.365	9.342	5.765	216	231	0	20.919	-7,46

Total de Conciliaciones Resueltas según Tipo de Resolución 2008/2024
2008/2024ko erabakitako adiskidetzak, ebazpen motaren arabera



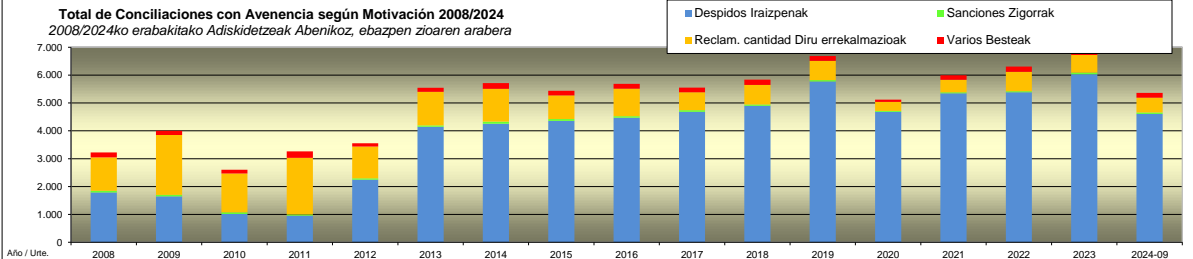
Conciliaciones con Avenencia

Año/urtea: **2008 / 2024-09**

Total Conciliaciones con Avenencia 2008/2024 según Motivación
2008/2024ko Adiskidetzak Abenikoz, ebazpen zioaren arabera (guztira)

AÑO URTE	Despidos Irazpenak	Sanciones Zigorak	Reclam. cantidad Diru erreklamazioak	Varios Besteak	Total Orotara	Δ n/n-1
2008	1.789	58	1.198	181	3.226	-4,07
2009	1.645	58	2.146	155	4.004	24,12
2010	1.018	56	1.395	137	2.606	-34,92
2011	955	44	2.033	229	3.261	25,13
2012	2.248	45	1.143	119	3.555	9,02
2013	4.146	48	1.208	142	5.544	55,95
2014	4.255	76	1.180	204	5.715	3,08
2015	4.359	62	850	165	5.436	-4,88
2016	4.470	53	991	171	5.685	4,58
2017	4.684	56	645	167	5.552	-2,34
2018	4.899	49	703	188	5.839	5,17
2019	5.773	51	688	172	6.684	14,47
2020	4.682	35	320	81	5.118	-23,43
2021	5.347	36	450	161	5.994	-10,32
2022	5.384	40	692	191	6.307	23,23
2023	6.031	59	633	217	6.940	35,60
2024-09	4.606	52	530	177	5.365	-10,49

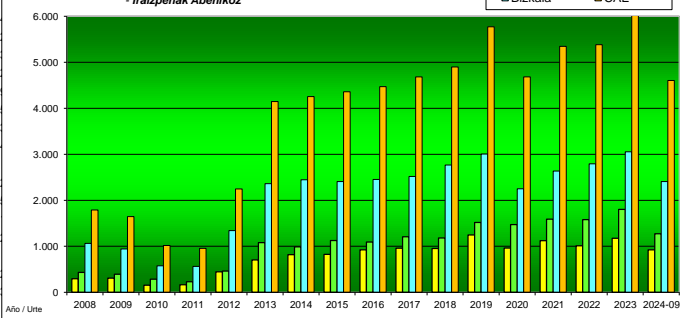
Total de Conciliaciones con Avenencia según Motivación 2008/2024
2008/2024ko erabakitako Adiskidetzak Abenikoz, ebazpen zioaren arabera



Total Conciliaciones 2008/2024 - Despidos con Avenencia
2008/2024 bitarteko erabakitako adiskidetzak (Irazpenak Abenikoz)

Año	Araba	Gipuzkoa	Bizkaia	CAE	Total	Δ n/n-1
2008	294	431	1.064	1.789	0,68	
2009	307	394	944	1.645	-8,05	
2010	154	287	577	1.018	-38,12	
2011	164	229	562	955	-6,19	
2012	445	461	1.342	2.248	135,39	
2013	704	1.080	2.362	4.146	84,43	
2014	819	990	2.446	4.255	2,63	
2015	824	1.126	2.409	4.359	2,44	
2016	922	1.094	2.454	4.470	2,55	
2017	959	1.207	2.518	4.684	4,79	
2018	953	1.180	2.766	4.899	4,59	
2019	1.248	1.518	3.007	5.773	17,84	
2020	961	1.471	2.250	4.682	-18,90	
2021	1.122	1.590	2.635	5.347	-7,38	
2022	1.010	1.580	2.794	5.384	14,99	
2023	1.175	1.801	3.055	6.031	28,81	
2024-09	923	1.274	2.409	4.606	-13,86	

Conciliaciones Resueltas 2008/2024 - Despidos con Avenencia
2008/2024 bitarteko erabakitako adiskidetzak - Irazpenak Abenikoz





CONCILIACIONES INDIVIDUALES POR ACTIVIDAD (CNAE-2)

2024-09

Actividad CNAE-2	Nº Conciliaciones	%	Cantidades acordadas	%
01 Agricultura, ganadería, caza y servicios relacionados con las mismas	20	0,10	82.959,38	0,08
02 Silvicultura y explotación forestal	41	0,20	65.848,60	0,07
03 Pesca y acuicultura	34	0,16	73.885,57	0,07
05 Extracción de antracita, hulla y lignito				
06 Extracción de crudo de petróleo y gas natural				
07 Extracción de minerales metálicos	2	0,01	6.000,00	0,01
08 Otras industrias extractivas	17	0,08	455.346,86	0,46
09 Actividades de apoyo a las industrias extractivas	2	0,01		
10 Industria de la alimentación	334	1,60	2.130.937,43	2,15
11 Fabricación de bebidas	47	0,22	858.614,83	0,87
12 Industria del tabaco	1	0,00		
13 Industria textil	33	0,16	21.019,08	0,02
14 Confección de prendas de vestir	18	0,09	257.480,67	0,26
15 Industria del cuero y del calzado	5	0,02	19.735,70	0,02
16 Industria de la madera y del corcho, excepto muebles; cestería y espartería	62	0,30	318.234,23	0,32
17 Industria del papel	39	0,19	449.725,51	0,45
18 Artes gráficas y reproducción de soportes grabados: impresión, encuadernación	102	0,49	125.526,69	0,13
19 Coquerías y refino de petróleo	36	0,17	14.278,41	0,01
20 Industria química	100	0,48	2.711.050,52	2,74
21 Fabricación de productos farmacéuticos	24	0,11	1.168.778,99	1,18
22 Fabricación de productos de caucho y plásticos	146	0,70	1.186.110,13	1,20
23 Fabricación de otros productos minerales no metálicos	99	0,47	7.460.671,48	7,54
24 Metalurgia; fabricación de productos de hierro, acero y ferroaleaciones	589	2,82	2.850.903,47	2,88
25 Fabricación de productos metálicos, excepto maquinaria y equipo	697	3,33	3.828.203,28	3,87
26 Fabricación de productos informáticos, electrónicos y ópticos	43	0,21	689.894,26	0,70
27 Fabricación de material y equipo eléctrico	98	0,47	1.862.548,68	1,88
28 Fabricación de maquinaria y equipo n.c.o.p.	204	0,98	2.992.156,93	3,03
29 Fabricación de vehículos de motor, remolques y semirremolques	192	0,92	1.765.375,54	1,79
30 Fabricación de otro material de transporte	102	0,49	1.049.399,06	1,06
31 Fabricación de muebles	43	0,21	83.756,95	0,08
32 Otras industrias manufactureras	53	0,25	406.677,93	0,41
33 Reparación e instalación de maquinaria y equipo	114	0,54	582.844,22	0,59
35 Suministro de energía eléctrica, gas, vapor y aire acondicionado	133	0,64	2.726.491,41	2,76
36 Captación, depuración y distribución de agua	18	0,09	77.496,41	0,08
37 Recogida y tratamiento de aguas residuales	19	0,09	84.597,64	0,09
38 Recogida, tratamiento y eliminación de residuos; valorización	133	0,64	223.523,58	0,23
39 Actividades de descontaminación y otros servicios de gestión de residuos	13	0,06	80.000,00	0,08
41 Construcción de edificios	464	2,22	983.128,32	0,99
42 Ingeniería civil	240	1,15	761.791,25	0,77
43 Actividades de construcción especializada	899	4,30	1.853.327,41	1,87
45 Venta y reparación de vehículos de motor y motocicletas	304	1,45	1.599.585,49	1,62
46 Comercio al por mayor e intermediarios del comercio, excepto de vehículos de motor y mc	958	4,58	12.343.200,92	12,48
47 Comercio al por menor, excepto de vehículos de motor y motocicletas	1.252	5,98	5.388.203,35	5,45
49 Transporte terrestre y por tubería	990	4,73	2.611.885,18	2,64
50 Transporte marítimo y por vías navegables interiores	13	0,06	168.300,48	0,17
51 Transporte aéreo	490	2,34	856.082,74	0,87
52 Almacenamiento y actividades anexas al transporte	312	1,49	1.857.377,47	1,88
53 Actividades postales y de correos	179	0,86	205.437,67	0,21
55 Servicios de alojamiento	277	1,32	732.764,39	0,74
56 Servicios de comidas y bebidas	1.649	7,88	1.865.256,50	1,89
58 Edición	47	0,22	1.051.059,11	1,06
59 Actividades cinematográficas, de vídeo y de programas de televisión, grabación de sonido	5	0,02	37.610,27	0,04
60 Actividades de programación y emisión de radio y televisión	41	0,20	5.109,41	0,01
61 Telecomunicaciones	100	0,48	171.794,46	0,17
62 Programación, consultoría y otras actividades relacionadas con la informática	255	1,22	2.915.334,33	2,95
63 Servicios de información	34	0,16	118.638,84	0,12
64 Servicios financieros, excepto seguros y fondos de pensiones	321	1,53	3.003.995,58	3,04
65 Seguros, reaseguros y fondos de pensiones, excepto Seguridad Social obligatoria	91	0,44	919.404,06	0,93
66 Actividades auxiliares a los servicios financieros y a los seguros	79	0,38	1.143.902,29	1,16
68 Actividades inmobiliarias	103	0,49	966.124,49	0,98
69 Actividades jurídicas y de contabilidad	175	0,84	1.590.921,30	1,61
70 Actividades de las sedes centrales; actividades de consultoría de gestión empresarial	121	0,58	3.219.784,47	3,26
71 Servicios técnicos de arquitectura e ingeniería; ensayos y análisis técnicos	264	1,26	1.128.290,14	1,14
72 Investigación y desarrollo	686	3,28	2.350.542,09	2,38
73 Publicidad y estudios de mercado	79	0,38	603.516,98	0,61
74 Otras actividades profesionales, científicas y técnicas	703	3,36	1.345.188,29	1,36
75 Actividades veterinarias	28	0,13	201.115,72	0,20
77 Actividades de alquiler	60	0,29	336.503,22	0,34
78 Actividades relacionadas con el empleo	171	0,82	229.350,63	0,23
79 Actividades de agencias de viajes, operadores turísticos, servicios de reservas y actividad	19	0,09	39.164,81	0,04
80 Actividades de seguridad e investigación	665	3,18	396.027,91	0,40
81 Servicios a edificios y actividades de jardinería	1.546	7,39	921.828,67	0,93
82 Actividades administrativas de oficina y otras actividades auxiliares a las empresas	311	1,49	990.237,78	1,00
84 Administración Pública y defensa; Seguridad Social obligatoria	71	0,34	21.749,95	0,02
85 Educación	298	1,42	778.530,06	0,79
86 Actividades sanitarias	691	3,30	1.289.804,52	1,30
87 Asistencia en establecimientos residenciales	667	3,19	712.470,06	0,72
88 Actividades de servicios sociales sin alojamiento	303	1,45	265.182,52	0,27
90 Actividades de creación, artísticas y espectáculos	15	0,07	50.495,81	0,05
91 Actividades de bibliotecas, archivos, museos y otras actividades culturales	3	0,01	253.698,70	0,26
92 Actividades de juegos de azar y apuestas	72	0,34	324.557,16	0,33
93 Actividades deportivas, recreativas y de entretenimiento	202	0,97	1.603.890,53	1,62
94 Actividades asociativas	177	0,85	1.187.479,24	1,20
95 Reparación de ordenadores, efectos personales y artículos de uso doméstico	22	0,11	124.589,91	0,13
96 Otros servicios personales	398	1,90	400.716,85	0,41
97 Actividades de los hogares como empleadores de personal doméstico	453	2,17	155.009,46	0,16
98 Actividades de los hogares como productores de bienes y servicios para uso propio				
99 Actividades de organizaciones y organismos extraterritoriales	3	0,01	106.567,15	0,11
TOTAL / GUZTIRA	20.919	100,00	98.896.601,38	100,00

Fuente: Dirección de Trabajo y Seguridad Social / Lan eta Gizarte Segurantzazuzendaritza

https://www.euskadi.eus/web01-s2lanju/es/contenidos/informacion/estadistica/trabajo/es_estraba/index.shtml#conciliacion



CONCILIACIONES INDIVIDUALES: DESPIDOS POR ACTIVIDAD (CNAE-2)

2024-09

Actividad CNAE-2	Nº Despidos	%	Cantidades acordadas	%
01 Agricultura, ganadería, caza y servicios relacionados con las mismas	16	0,18	82.959,38	0,09
02 Silvicultura y explotación forestal	19	0,22	65.848,60	0,07
03 Pesca y acuicultura	19	0,22	36.875,50	0,04
05 Extracción de antracita, hulla y lignito				
06 Extracción de crudo de petróleo y gas natural				
07 Extracción de minerales metálicos	1	0,01	6.000,00	0,01
08 Otras industrias extractivas	10	0,11	455.346,86	0,48
09 Actividades de apoyo a las industrias extractivas				
10 Industria de la alimentación	188	2,13	2.046.712,34	2,14
11 Fabricación de bebidas	25	0,28	856.844,30	0,90
12 Industria del tabaco				
13 Industria textil	19	0,22	20.091,63	0,02
14 Confección de prendas de vestir	11	0,12	257.480,67	0,27
15 Industria del cuero y del calzado	3	0,03	15.990,19	0,02
16 Industria de la madera y del corcho, excepto muebles; cestería y espartería	40	0,45	274.573,54	0,29
17 Industria del papel	17	0,19	449.725,51	0,47
18 Artes gráficas y reproducción de soportes grabados: impresión, encuadernación	34	0,39	125.526,69	0,13
19 Coquerías y refino de petróleo	4	0,05	14.278,41	0,01
20 Industria química	60	0,68	2.709.721,08	2,83
21 Fabricación de productos farmacéuticos	15	0,17	1.168.778,99	1,22
22 Fabricación de productos de caucho y plásticos	79	0,90	1.117.936,04	1,17
23 Fabricación de otros productos minerales no metálicos	64	0,73	7.306.637,74	7,64
24 Metalurgia; fabricación de productos de hierro, acero y ferroaleaciones	112	1,27	2.837.769,56	2,97
25 Fabricación de productos metálicos, excepto maquinaria y equipo	322	3,65	3.664.482,62	3,83
26 Fabricación de productos informáticos, electrónicos y ópticos	32	0,36	688.279,66	0,72
27 Fabricación de material y equipo eléctrico	63	0,71	1.846.218,14	1,93
28 Fabricación de maquinaria y equipo n.c.o.p.	114	1,29	2.830.009,12	2,96
29 Fabricación de vehículos de motor, remolques y semirremolques	54	0,61	1.765.375,54	1,84
30 Fabricación de otro material de transporte	36	0,41	1.044.904,06	1,09
31 Fabricación de muebles	25	0,28	78.756,95	0,08
32 Otras industrias manufactureras	39	0,44	304.049,17	0,32
33 Reparación e instalación de maquinaria y equipo	59	0,67	351.417,49	0,37
35 Suministro de energía eléctrica, gas, vapor y aire acondicionado	64	0,73	2.721.501,92	2,84
36 Captación, depuración y distribución de agua	6	0,07	77.496,41	0,08
37 Recogida y tratamiento de aguas residuales	5	0,06	84.597,64	0,09
38 Recogida, tratamiento y eliminación de residuos; valorización	37	0,42	210.433,18	0,22
39 Actividades de descontaminación y otros servicios de gestión de residuos	5	0,06	80.000,00	0,08
41 Construcción de edificios	209	2,37	880.836,51	0,92
42 Ingeniería civil	122	1,38	752.466,56	0,79
43 Actividades de construcción especializada	480	5,44	1.758.632,78	1,84
45 Venta y reparación de vehículos de motor y motocicletas	178	2,02	1.454.817,92	1,52
46 Comercio al por mayor e intermediarios del comercio, excepto de vehículos de motor y mc	649	7,35	12.263.823,49	12,82
47 Comercio al por menor, excepto de vehículos de motor y motocicletas	751	8,51	5.186.333,61	5,42
49 Transporte terrestre y por tubería	283	3,21	2.370.611,63	2,48
50 Transporte marítimo y por vías navegables interiores	9	0,10	168.300,48	0,18
51 Transporte aéreo	95	1,08	829.610,08	0,87
52 Almacenamiento y actividades anexas al transporte	117	1,33	1.836.613,27	1,92
53 Actividades postales y de correos	32	0,36	203.519,76	0,21
55 Servicios de alojamiento	149	1,69	683.846,62	0,71
56 Servicios de comidas y bebidas	895	10,14	1.753.007,35	1,83
58 Edición	26	0,29	1.007.588,80	1,05
59 Actividades cinematográficas, de vídeo y de programas de televisión, grabación de sonido	3	0,03	37.570,85	0,04
60 Actividades de programación y emisión de radio y televisión	7	0,08	5.109,41	0,01
61 Telecomunicaciones	25	0,28	165.537,96	0,17
62 Programación, consultoría y otras actividades relacionadas con la informática	184	2,09	2.899.592,28	3,03
63 Servicios de información	12	0,14	105.003,92	0,11
64 Servicios financieros, excepto seguros y fondos de pensiones	76	0,86	2.983.439,34	3,12
65 Seguros, reaseguros y fondos de pensiones, excepto Seguridad Social obligatoria	18	0,20	797.722,25	0,83
66 Actividades auxiliares a los servicios financieros y a los seguros	47	0,53	1.097.462,88	1,15
68 Actividades inmobiliarias	65	0,74	960.756,71	1,00
69 Actividades jurídicas y de contabilidad	110	1,25	1.590.921,30	1,66
70 Actividades de las sedes centrales; actividades de consultoría de gestión empresarial	88	1,00	3.219.784,47	3,36
71 Servicios técnicos de arquitectura e ingeniería; ensayos y análisis técnicos	149	1,69	1.086.091,54	1,13
72 Investigación y desarrollo	238	2,70	2.194.217,42	2,29
73 Publicidad y estudios de mercado	58	0,66	597.489,35	0,62
74 Otras actividades profesionales, científicas y técnicas	189	2,14	1.307.862,53	1,37
75 Actividades veterinarias	22	0,25	201.115,72	0,21
77 Actividades de alquiler	47	0,53	334.065,99	0,35
78 Actividades relacionadas con el empleo	83	0,94	226.578,39	0,24
79 Actividades de agencias de viajes, operadores turísticos, servicios de reservas y actividad	6	0,07	33.664,81	0,04
80 Actividades de seguridad e investigación	92	1,04	359.689,92	0,38
81 Servicios a edificios y actividades de jardinería	339	3,84	792.238,46	0,83
82 Actividades administrativas de oficina y otras actividades auxiliares a las empresas	101	1,14	969.788,83	1,01
84 Administración Pública y defensa; Seguridad Social obligatoria	14	0,16	21.749,95	0,02
85 Educación	157	1,78	756.823,15	0,79
86 Actividades sanitarias	164	1,86	1.271.575,97	1,33
87 Asistencia en establecimientos residenciales	153	1,73	670.630,56	0,70
88 Actividades de servicios sociales sin alojamiento	57	0,65	256.343,95	0,27
90 Actividades de creación, artísticas y espectáculos	7	0,08	50.495,81	0,05
91 Actividades de bibliotecas, archivos, museos y otras actividades culturales	2	0,02	253.698,70	0,27
92 Actividades de juegos de azar y apuestas	55	0,62	321.629,66	0,34
93 Actividades deportivas, recreativas y de entretenimiento	101	1,14	1.597.248,24	1,67
94 Actividades asociativas	57	0,65	1.065.601,93	1,11
95 Reparación de ordenadores, efectos personales y artículos de uso doméstico	13	0,15	121.845,22	0,13
96 Otros servicios personales	183	2,07	370.673,48	0,39
97 Actividades de los hogares como empleadores de personal doméstico	307	3,48	120.186,57	0,13
98 Actividades de los hogares como productores de bienes y servicios para uso propio				
99 Actividades de organizaciones y organismos extraterritoriales	3	0,03	106.567,15	0,11
TOTAL / GUZTIRA	8.824	100,00	95.697.402,46	100,00

Fuente: Dirección de Trabajo y Seguridad Social / Lan eta Gizarte Segurantzazuzendaritza

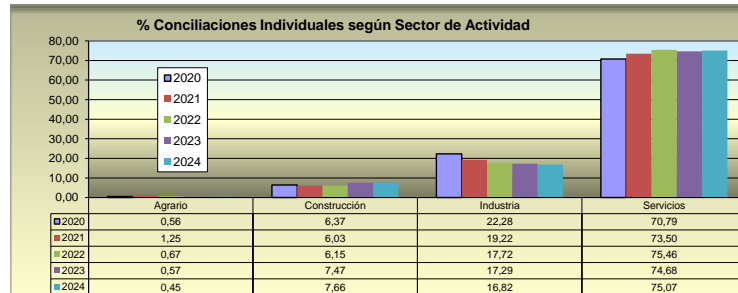
https://www.euskadi.eus/web01-s2lanju/es/contenidos/informacion/estadisticatrabajo/es_estraba/index.shtml#conciliacion



CONCILIACIONES por TH y Sector de Actividad 2024-09

Sector Actividad	TH	Nº Conciliaciones	Cantidades Acordadas
Nekazaritza Agrario	Araba	8	50.443,29
	Gipuzkoa	26	35.699,64
	Bizkaia	61	136.550,62
	CAE	95	222.693,55
Eraikuntza Construcción	Alava	216	361.863,40
	Gipuzkoa	236	759.294,75
	Bizkaia	1.151	2.477.088,83
	CAE	1.603	3.598.246,98
Industria Industria	Alava	789	12.711.196,61
	Gipuzkoa	742	7.288.259,99
	Bizkaia	1.987	16.487.923,29
	CAE	3.518	36.487.379,89
Zerbitzuak Servicios	Alava	2.491	8.244.322,30
	Gipuzkoa	3.471	15.069.998,61
	Bizkaia	9.741	35.273.960,05
	CAE	15.703	58.588.280,96
GUZTIRA	Alava	3.504	21.367.825,60
	Gipuzkoa	4.475	23.153.252,99
	Bizkaia	12.940	54.375.522,79
TOTAL	CAE	20.919	98.896.601,38
Agrario (%)		0,45	0,23
Construcción (%)		7,66	3,64
Industria (%)		16,82	36,89
Servicios (%)		75,07	59,24
TOTAL (%)		100,00	100,00

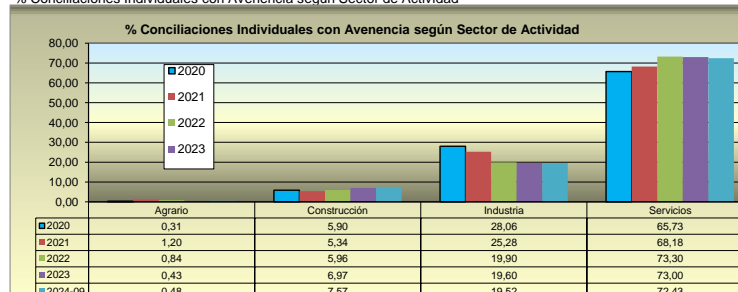
% Conciliaciones Individuales según Sector de Actividad



CONCILIACIONES con AVENENCIA por TH y Sector de Actividad

Sector Actividad	TH	Nº Conciliaciones	Cantidades
Nekazaritza Agrario	Araba	6	50.443,29
	Gipuzkoa	6	35.699,64
	Bizkaia	14	136.550,62
	CAE	26	222.693,55
Eraikuntza Construcción	Alava	71	361.863,40
	Gipuzkoa	82	759.294,75
	Bizkaia	253	2.477.088,83
	CAE	406	3.598.246,98
Industria Industria	Alava	265	12.711.196,61
	Gipuzkoa	316	7.288.259,99
	Bizkaia	466	16.487.923,29
	CAE	1.047	36.487.379,89
Zerbitzuak Servicios	Alava	748	8.244.322,30
	Gipuzkoa	1.061	15.069.998,61
	Bizkaia	2.077	35.273.960,05
	CAE	3.886	58.588.280,96
GUZTIRA	Alava	1.090	21.367.825,60
	Gipuzkoa	1.465	23.153.252,99
	Bizkaia	2.810	54.375.522,79
TOTAL	CAE	5.365	98.896.601,38
Agrario (%)		0,48	0,23
Construcción (%)		7,57	3,64
Industria (%)		19,52	36,89
Servicios (%)		72,43	59,24
TOTAL (%)		100,00	100,00

% Conciliaciones Individuales con Avenencia según Sector de Actividad



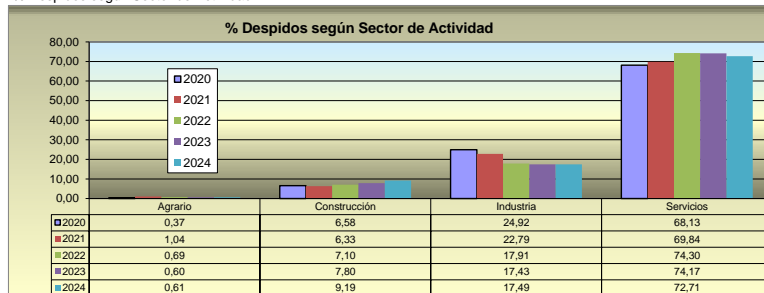


DESPIDOS por TH y Sector de Actividad

2024-09

Sector Actividad	TH	Nº Despidos	Cantidades Acordadas
Nekazaritza	Araba	7	50.443,29
	Gipuzkoa	18	35.389,72
	Bizkaia	29	99.850,47
Agrario	CAE	54	185.683,48
Eraikuntza	Alava	133	354.790,00
	Gipuzkoa	138	675.285,64
	Bizkaia	540	2.361.860,21
Construcción	CAE	811	3.391.935,85
Industria	Alava	366	12.457.580,00
	Gipuzkoa	424	6.671.424,38
	Bizkaia	753	16.281.931,07
Industria	CAE	1.543	35.410.935,45
Zerbitzuak	Alava	1.101	7.845.385,12
	Gipuzkoa	1.652	14.462.614,08
	Bizkaia	3.663	34.400.848,48
Servicios	CAE	6.416	56.708.847,68
GUZTIRA	Alava	1.607	20.708.198,41
	Gipuzkoa	2.232	21.844.713,82
	Bizkaia	4.985	53.144.490,23
TOTAL	CAE	8.824	95.697.402,46
Agrario (%)		0,61	0,19
Construcción (%)		9,19	3,54
Industria (%)		17,49	37,00
Servicios (%)		72,71	59,26
TOTAL (%)		100,00	100,00

% Despidos según Sector de Actividad



DESPIDOS con AVENENCIA por TH y Sector de Actividad

Sector Actividad	TH	Nº Despidos	Cantidades
Nekazaritza	Araba	6	50.443,29
	Gipuzkoa	5	35.389,72
	Bizkaia	12	99.850,47
Agrario	CAE	23	185.683,48
Eraikuntza	Alava	64	354.790,00
	Gipuzkoa	71	675.285,64
	Bizkaia	225	2.361.860,21
Construcción	CAE	360	3.391.935,85
Industria	Alava	245	12.457.580,00
	Gipuzkoa	282	6.671.424,38
	Bizkaia	410	16.281.931,07
Industria	CAE	937	35.410.935,45
Zerbitzuak	Alava	608	7.845.385,12
	Gipuzkoa	916	14.462.614,08
	Bizkaia	1.762	34.400.848,48
Servicios	CAE	3.286	56.708.847,68
GUZTIRA	Alava	923	20.708.198,41
	Gipuzkoa	1.274	21.844.713,82
	Bizkaia	2.409	53.144.490,23
TOTAL	CAE	4.606	95.697.402,46
Agrario (%)		0,50	0,19
Construcción (%)		7,82	3,54
Industria (%)		20,34	37,00
Servicios (%)		71,34	59,26
TOTAL (%)		100,00	100,00

% Despidos con Avenencia según Sector de Actividad

