

CONCILIACIONES INDIVIDUALES EN LA C.A.E EN 2024 (por mes)  
2024ko GIZABANAKO ADISKIDETZEAK E.A.E.n (Hilabeteka)

2024-07

Hila MES	ASUNTOS TERMINADOS BUKATUTAKO GAIAK	Despidos Iraizpenak	Sanciones Zigorak	Reclamaciones cantidad Diru erreklamazioak	Varios Besteak	TOTAL OROTARA
1	Con avenencia total / Abenikoz	621	20	65	25	731
	Sin avenencia / Abenikorik gabe	311	44	720	379	1.454
	Intentadas sin efecto / Eraginik gabe	214	10	412	99	735
	No presentadas / Ez aurkeztuak	8		10	5	23
	Desistidas / Etsitakoak	18	1	25	4	48
	Otros motivos / Beste zioak					
	<b>SUMAN TOTAL / Orotara</b>	1.172	75	1.232	512	2.991
<b>CANTIDADES ACORDADAS/ADOSTUTAKO DIRUA</b>	13.079.853,96		429.671,38	277.355,85	13.786.881,19	
2	Con avenencia total / Abenikoz	628	3	88	17	736
	Sin avenencia / Abenikorik gabe	313	36	696	339	1.384
	Intentadas sin efecto / Eraginik gabe	189	9	475	117	790
	No presentadas / Ez aurkeztuak	11		11	2	24
	Desistidas / Etsitakoak	8	3	18	1	30
	Otros motivos / Beste zioak					
	<b>SUMAN TOTAL / Orotara</b>	1.149	51	1.288	476	2.964
<b>CANTIDADES ACORDADAS/ADOSTUTAKO DIRUA</b>	13.697.223,50		235.396,32	61.132,36	13.993.752,18	
3	Con avenencia total / Abenikoz	532	6	73	12	623
	Sin avenencia / Abenikorik gabe	233	47	561	217	1.058
	Intentadas sin efecto / Eraginik gabe	174	11	284	98	567
	No presentadas / Ez aurkeztuak	13		20	2	35
	Desistidas / Etsitakoak	7	1	16	1	25
	Otros motivos / Beste zioak					
	<b>SUMAN TOTAL / Orotara</b>	959	65	954	330	2.308
<b>CANTIDADES ACORDADAS/ADOSTUTAKO DIRUA</b>	8.430.331,59	7.413,00	113.802,03	59.601,68	8.611.148,30	
4	Con avenencia total / Abenikoz	588		67	21	676
	Sin avenencia / Abenikorik gabe	291	40	456	208	995
	Intentadas sin efecto / Eraginik gabe	242	25	351	132	750
	No presentadas / Ez aurkeztuak	14	2	9	1	26
	Desistidas / Etsitakoak	6	1	11	3	21
	Otros motivos / Beste zioak					
	<b>SUMAN TOTAL / Orotara</b>	1.141	68	894	365	2.468
<b>CANTIDADES ACORDADAS/ADOSTUTAKO DIRUA</b>	13.665.653,79		143.977,25	273.547,80	14.083.178,84	
5	Con avenencia total / Abenikoz	508	8	60	29	605
	Sin avenencia / Abenikorik gabe	267	43	534	220	1.064
	Intentadas sin efecto / Eraginik gabe	170	19	432	108	729
	No presentadas / Ez aurkeztuak	8	1	7	2	18
	Desistidas / Etsitakoak	6		22	1	29
	Otros motivos / Beste zioak					
	<b>SUMAN TOTAL / Orotara</b>	959	71	1.055	360	2.445
<b>CANTIDADES ACORDADAS/ADOSTUTAKO DIRUA</b>	11.672.484,97	136,20	80.017,49	149.766,64	11.902.405,30	
6	Con avenencia total / Abenikoz	462	4	67	28	561
	Sin avenencia / Abenikorik gabe	214	37	442	188	881
	Intentadas sin efecto / Eraginik gabe	151	21	311	95	578
	No presentadas / Ez aurkeztuak	6	1	5	4	16
	Desistidas / Etsitakoak	3	1	13	4	21
	Otros motivos / Beste zioak					
	<b>SUMAN TOTAL / Orotara</b>	836	64	838	319	2.057
<b>CANTIDADES ACORDADAS/ADOSTUTAKO DIRUA</b>	11.035.304,42		187.962,73	418.287,96	11.641.555,11	
7	Con avenencia total / Abenikoz	547	4	61	24	636
	Sin avenencia / Abenikorik gabe	305	28	537	319	1.189
	Intentadas sin efecto / Eraginik gabe	164	17	344	79	604
	No presentadas / Ez aurkeztuak	13		17	5	35
	Desistidas / Etsitakoak	9		18	2	29
	Otros motivos / Beste zioak					
	<b>SUMAN TOTAL / Orotara</b>	1.038	49	977	429	2.493
<b>CANTIDADES ACORDADAS/ADOSTUTAKO DIRUA</b>	11.300.908,33		149.491,61	76.521,13	11.526.921,07	
8	Con avenencia total / Abenikoz					
	Sin avenencia / Abenikorik gabe					
	Intentadas sin efecto / Eraginik gabe					
	No presentadas / Ez aurkeztuak					
	Desistidas / Etsitakoak					
	Otros motivos / Beste zioak					
	<b>SUMAN TOTAL / Orotara</b>					
<b>CANTIDADES ACORDADAS/ADOSTUTAKO DIRUA</b>						
9	Con avenencia total / Abenikoz					
	Sin avenencia / Abenikorik gabe					
	Intentadas sin efecto / Eraginik gabe					
	No presentadas / Ez aurkeztuak					
	Desistidas / Etsitakoak					
	Otros motivos / Beste zioak					
	<b>SUMAN TOTAL / Orotara</b>					
<b>CANTIDADES ACORDADAS/ADOSTUTAKO DIRUA</b>						
10	Con avenencia total / Abenikoz					
	Sin avenencia / Abenikorik gabe					
	Intentadas sin efecto / Eraginik gabe					
	No presentadas / Ez aurkeztuak					
	Desistidas / Etsitakoak					
	Otros motivos / Beste zioak					
	<b>SUMAN TOTAL / Orotara</b>					
<b>CANTIDADES ACORDADAS/ADOSTUTAKO DIRUA</b>						
11	Con avenencia total / Abenikoz					
	Sin avenencia / Abenikorik gabe					
	Intentadas sin efecto / Eraginik gabe					
	No presentadas / Ez aurkeztuak					
	Desistidas / Etsitakoak					
	Otros motivos / Beste zioak					
	<b>SUMAN TOTAL / Orotara</b>					
<b>CANTIDADES ACORDADAS/ADOSTUTAKO DIRUA</b>						
12	Con avenencia total / Abenikoz					
	Sin avenencia / Abenikorik gabe					
	Intentadas sin efecto / Eraginik gabe					
	No presentadas / Ez aurkeztuak					
	Desistidas / Etsitakoak					
	Otros motivos / Beste zioak					
	<b>SUMAN TOTAL / Orotara</b>					
<b>CANTIDADES ACORDADAS/ADOSTUTAKO DIRUA</b>						
AÑO	Con avenencia total / Abenikoz	3.886	45	481	156	4.568
	Sin avenencia / Abenikorik gabe	1.934	275	3.946	1.870	8.025
	Intentadas sin efecto / Eraginik gabe	1.304	112	2.609	728	4.753
	No presentadas / Ez aurkeztuak	73	4	79	21	177
	Desistidas / Etsitakoak	57	7	123	16	203
	Otros motivos / Beste zioak					
	<b>SUMAN TOTAL / Orotara</b>	7.254	443	7.238	2.791	17.726
<b>CANTIDADES ACORDADAS/ADOSTUTAKO DIRUA</b>	82.881.760,56	7.549,20	1.340.318,81	1.316.213,42	85.545.841,99	


**CONCILIACIONES INDIVIDUALES EN ALAVA EN 2024 (por mes)**  
**2024ko GIZABANAKO ADISKIDETZEAK ARABAN (Hilabeteka)**

2024-07

Hila MES	ASUNTOS TERMINADOS BUKATUTAKO GAIAK	Despidos Iraizpenak	Sanciones Zigorrak	Reclamaciones cantidad Diru erreklamazioak	Varios Besteak	TOTAL OROTARA
1	Con avenencia total / Abenikoz	120	17	14	5	156
A	Sin avenencia / Abenikorik gabe	46	9	76	30	161
	Intentadas sin efecto / Eraginik gabe	23	4	53	14	94
	No presentadas / Ez aurkeztuak	2		1		3
	Desistidas / Etsitakoak	1	1	6	1	9
	Otros motivos / Beste zioak					
	<b>SUMAN TOTAL / Orotara</b>	192	31	150	50	423
	<b>CANTIDADES ACORDADAS/ADOSTUTAKO DIRUA</b>	2.208.515,67		135.697,48	311,78	2.344.524,93
2	Con avenencia total / Abenikoz	149	1	17	5	172
A	Sin avenencia / Abenikorik gabe	55	8	52	40	155
	Intentadas sin efecto / Eraginik gabe	36	2	54	13	105
	No presentadas / Ez aurkeztuak					
	Desistidas / Etsitakoak	2		2		4
	Otros motivos / Beste zioak					
	<b>SUMAN TOTAL / Orotara</b>	242	11	125	58	436
	<b>CANTIDADES ACORDADAS/ADOSTUTAKO DIRUA</b>	6.034.418,96		23.235,74	13.577,16	6.071.231,86
3	Con avenencia total / Abenikoz	93	1	18	7	119
A	Sin avenencia / Abenikorik gabe	30	11	40	13	94
	Intentadas sin efecto / Eraginik gabe	36	2	40	22	100
	No presentadas / Ez aurkeztuak	1			1	2
	Desistidas / Etsitakoak		1	3		4
	Otros motivos / Beste zioak					
	<b>SUMAN TOTAL / Orotara</b>	160	15	101	43	319
	<b>CANTIDADES ACORDADAS/ADOSTUTAKO DIRUA</b>	1.645.321,55		25.421,80	9.438,91	1.680.182,26
4	Con avenencia total / Abenikoz	127		11	3	141
A	Sin avenencia / Abenikorik gabe	36	5	51	30	122
	Intentadas sin efecto / Eraginik gabe	23	5	31	17	76
	No presentadas / Ez aurkeztuak	3		1		4
	Desistidas / Etsitakoak				1	1
	Otros motivos / Beste zioak					
	<b>SUMAN TOTAL / Orotara</b>	189	10	94	51	344
	<b>CANTIDADES ACORDADAS/ADOSTUTAKO DIRUA</b>	2.439.295,03		75.094,44	4.821,74	2.519.211,21
5	Con avenencia total / Abenikoz	84	1	14	3	102
A	Sin avenencia / Abenikorik gabe	57	11	98	44	210
	Intentadas sin efecto / Eraginik gabe	39	3	52	22	116
	No presentadas / Ez aurkeztuak	2		1		3
	Desistidas / Etsitakoak			2		2
	Otros motivos / Beste zioak					
	<b>SUMAN TOTAL / Orotara</b>	182	15	167	69	433
	<b>CANTIDADES ACORDADAS/ADOSTUTAKO DIRUA</b>	2.315.534,00		6.090,86	72.000,00	2.393.624,86
6	Con avenencia total / Abenikoz	84	2	14	4	104
A	Sin avenencia / Abenikorik gabe	27	5	126	40	198
	Intentadas sin efecto / Eraginik gabe	30	5	51	14	100
	No presentadas / Ez aurkeztuak			1	1	2
	Desistidas / Etsitakoak	1		3	2	6
	Otros motivos / Beste zioak					
	<b>SUMAN TOTAL / Orotara</b>	142	12	195	61	410
	<b>CANTIDADES ACORDADAS/ADOSTUTAKO DIRUA</b>	1.515.685,80		7.196,42	149.095,79	1.671.978,01
7	Con avenencia total / Abenikoz	117	2	13	1	133
A	Sin avenencia / Abenikorik gabe	48	4	71	113	236
	Intentadas sin efecto / Eraginik gabe	34	6	59	11	110
	No presentadas / Ez aurkeztuak	3				3
	Desistidas / Etsitakoak	3		1		4
	Otros motivos / Beste zioak					
	<b>SUMAN TOTAL / Orotara</b>	205	12	144	125	486
	<b>CANTIDADES ACORDADAS/ADOSTUTAKO DIRUA</b>	2.169.331,11		6.982,19	15.742,05	2.192.055,35
8	Con avenencia total / Abenikoz					
A	Sin avenencia / Abenikorik gabe					
	Intentadas sin efecto / Eraginik gabe					
	No presentadas / Ez aurkeztuak					
	Desistidas / Etsitakoak					
	Otros motivos / Beste zioak					
	<b>SUMAN TOTAL / Orotara</b>					
	<b>CANTIDADES ACORDADAS/ADOSTUTAKO DIRUA</b>					
9	Con avenencia total / Abenikoz					
A	Sin avenencia / Abenikorik gabe					
	Intentadas sin efecto / Eraginik gabe					
	No presentadas / Ez aurkeztuak					
	Desistidas / Etsitakoak					
	Otros motivos / Beste zioak					
	<b>SUMAN TOTAL / Orotara</b>					
	<b>CANTIDADES ACORDADAS/ADOSTUTAKO DIRUA</b>					
10	Con avenencia total / Abenikoz					
A	Sin avenencia / Abenikorik gabe					
	Intentadas sin efecto / Eraginik gabe					
	No presentadas / Ez aurkeztuak					
	Desistidas / Etsitakoak					
	Otros motivos / Beste zioak					
	<b>SUMAN TOTAL / Orotara</b>					
	<b>CANTIDADES ACORDADAS/ADOSTUTAKO DIRUA</b>					
11	Con avenencia total / Abenikoz					
A	Sin avenencia / Abenikorik gabe					
	Intentadas sin efecto / Eraginik gabe					
	No presentadas / Ez aurkeztuak					
	Desistidas / Etsitakoak					
	Otros motivos / Beste zioak					
	<b>SUMAN TOTAL / Orotara</b>					
	<b>CANTIDADES ACORDADAS/ADOSTUTAKO DIRUA</b>					
12	Con avenencia total / Abenikoz					
A	Sin avenencia / Abenikorik gabe					
	Intentadas sin efecto / Eraginik gabe					
	No presentadas / Ez aurkeztuak					
	Desistidas / Etsitakoak					
	Otros motivos / Beste zioak					
	<b>SUMAN TOTAL / Orotara</b>					
	<b>CANTIDADES ACORDADAS/ADOSTUTAKO DIRUA</b>					
<b>AÑO</b>	Con avenencia total / Abenikoz	774	24	101	28	927
<b>Urte</b>	Sin avenencia / Abenikorik gabe	299	53	514	310	1.176
A	Intentadas sin efecto / Eraginik gabe	221	27	340	113	701
	No presentadas / Ez aurkeztuak	11		4	2	17
	Desistidas / Etsitakoak	7	2	17	4	30
	Otros motivos / Beste zioak					
	<b>SUMAN TOTAL / Orotara</b>	1.312	106	976	457	2.851
	<b>CANTIDADES ACORDADAS/ADOSTUTAKO DIRUA</b>	18.328.102,12		279.718,93	264.987,43	18.872.808,48

Fuente: Dirección de Trabajo y Seguridad Social / Lan eta Gizarte Segurantzazuzendaritza

[https://www.euskadi.eus/web01-s2lanjue/es/contenidos/informacion/estadisticatrabajo/es\\_estraba/index.shtml#conciliacion](https://www.euskadi.eus/web01-s2lanjue/es/contenidos/informacion/estadisticatrabajo/es_estraba/index.shtml#conciliacion)

**CONCILIACIONES INDIVIDUALES EN GUIPUZCOA EN 2024 (por mes)**  
**2024ko GIZABANAKO ADISKIDETZEAK GIPUZKOAn (Hilabeteka)**

2024-07

Hila MES	ASUNTOS TERMINADOS BUKATUTAKO GAIAK	Despidos Iraizpenak	Sanciones Zigorak	Reclamaciones cantidad Diru erreklamazioak	Varios Besteak	TOTAL OROTARA
1	Con avenencia total / Abenikoz	187	1	19	7	214
G	Sin avenencia / Abenikorik gabe	80	10	82	25	197
	Intentadas sin efecto / Eraginik gabe	54	1	78	19	152
	No presentadas / Ez aurkeztuak			1	2	3
	Desistidas / Etsitakoak	2		3	1	6
	Otros motivos / Beste zioak					
	<b>SUMAN TOTAL / Orotara</b>	<b>323</b>	<b>12</b>	<b>183</b>	<b>54</b>	<b>572</b>
	<b>CANTIDADES ACORDADAS/ADOSTUTAKO DIRUA</b>	<b>3.725.490,28</b>		<b>193.635,88</b>	<b>61.527,70</b>	<b>3.980.653,86</b>
2	Con avenencia total / Abenikoz	159	1	29		189
G	Sin avenencia / Abenikorik gabe	64	10	120	32	226
	Intentadas sin efecto / Eraginik gabe	58	3	111	17	189
	No presentadas / Ez aurkeztuak	2		2	1	5
	Desistidas / Etsitakoak		1	4		5
	Otros motivos / Beste zioak					
	<b>SUMAN TOTAL / Orotara</b>	<b>283</b>	<b>15</b>	<b>266</b>	<b>50</b>	<b>614</b>
	<b>CANTIDADES ACORDADAS/ADOSTUTAKO DIRUA</b>	<b>2.127.416,32</b>		<b>104.383,67</b>		<b>2.231.799,99</b>
3	Con avenencia total / Abenikoz	176	4	12	3	195
G	Sin avenencia / Abenikorik gabe	63	12	85	36	196
	Intentadas sin efecto / Eraginik gabe	37	5	86	21	149
	No presentadas / Ez aurkeztuak	1		3		4
	Desistidas / Etsitakoak	2		1	1	4
	Otros motivos / Beste zioak					
	<b>SUMAN TOTAL / Orotara</b>	<b>279</b>	<b>21</b>	<b>187</b>	<b>61</b>	<b>548</b>
	<b>CANTIDADES ACORDADAS/ADOSTUTAKO DIRUA</b>	<b>2.258.056,03</b>	<b>7.413,00</b>	<b>25.690,15</b>	<b>49.641,71</b>	<b>2.340.800,89</b>
4	Con avenencia total / Abenikoz	163		15	10	188
G	Sin avenencia / Abenikorik gabe	64	6	94	30	194
	Intentadas sin efecto / Eraginik gabe	44	6	85	18	153
	No presentadas / Ez aurkeztuak	6				6
	Desistidas / Etsitakoak	3	1	2		6
	Otros motivos / Beste zioak					
	<b>SUMAN TOTAL / Orotara</b>	<b>280</b>	<b>13</b>	<b>196</b>	<b>58</b>	<b>547</b>
	<b>CANTIDADES ACORDADAS/ADOSTUTAKO DIRUA</b>	<b>2.841.319,16</b>		<b>14.328,02</b>	<b>255.411,50</b>	<b>3.111.058,68</b>
5	Con avenencia total / Abenikoz	137	3	7	5	152
G	Sin avenencia / Abenikorik gabe	44	8	105	30	187
	Intentadas sin efecto / Eraginik gabe	24	6	102	21	153
	No presentadas / Ez aurkeztuak	1		1		2
	Desistidas / Etsitakoak	1		5		6
	Otros motivos / Beste zioak					
	<b>SUMAN TOTAL / Orotara</b>	<b>207</b>	<b>17</b>	<b>220</b>	<b>56</b>	<b>500</b>
	<b>CANTIDADES ACORDADAS/ADOSTUTAKO DIRUA</b>	<b>2.582.923,07</b>	<b>96,78</b>	<b>9.014,97</b>	<b>35.205,00</b>	<b>2.627.240,35</b>
6	Con avenencia total / Abenikoz	125		16	2	143
G	Sin avenencia / Abenikorik gabe	42	11	55	17	125
	Intentadas sin efecto / Eraginik gabe	36	7	95	22	160
	No presentadas / Ez aurkeztuak	4		1		5
	Desistidas / Etsitakoak	1		3	1	5
	Otros motivos / Beste zioak					
	<b>SUMAN TOTAL / Orotara</b>	<b>208</b>	<b>18</b>	<b>170</b>	<b>42</b>	<b>438</b>
	<b>CANTIDADES ACORDADAS/ADOSTUTAKO DIRUA</b>	<b>2.254.393,10</b>		<b>36.791,50</b>	<b>81.080,06</b>	<b>2.372.264,66</b>
7	Con avenencia total / Abenikoz	130	2	14	6	152
G	Sin avenencia / Abenikorik gabe	75	11	98	28	212
	Intentadas sin efecto / Eraginik gabe	29	2	92	10	133
	No presentadas / Ez aurkeztuak	7			1	8
	Desistidas / Etsitakoak	4		1		5
	Otros motivos / Beste zioak					
	<b>SUMAN TOTAL / Orotara</b>	<b>245</b>	<b>15</b>	<b>205</b>	<b>45</b>	<b>510</b>
	<b>CANTIDADES ACORDADAS/ADOSTUTAKO DIRUA</b>	<b>2.228.480,10</b>		<b>65.696,95</b>	<b>18.950,82</b>	<b>2.313.127,87</b>
8	Con avenencia total / Abenikoz					
G	Sin avenencia / Abenikorik gabe					
	Intentadas sin efecto / Eraginik gabe					
	No presentadas / Ez aurkeztuak					
	Desistidas / Etsitakoak					
	Otros motivos / Beste zioak					
	<b>SUMAN TOTAL / Orotara</b>					
	<b>CANTIDADES ACORDADAS/ADOSTUTAKO DIRUA</b>					
9	Con avenencia total / Abenikoz					
G	Sin avenencia / Abenikorik gabe					
	Intentadas sin efecto / Eraginik gabe					
	No presentadas / Ez aurkeztuak					
	Desistidas / Etsitakoak					
	Otros motivos / Beste zioak					
	<b>SUMAN TOTAL / Orotara</b>					
	<b>CANTIDADES ACORDADAS/ADOSTUTAKO DIRUA</b>					
10	Con avenencia total / Abenikoz					
G	Sin avenencia / Abenikorik gabe					
	Intentadas sin efecto / Eraginik gabe					
	No presentadas / Ez aurkeztuak					
	Desistidas / Etsitakoak					
	Otros motivos / Beste zioak					
	<b>SUMAN TOTAL / Orotara</b>					
	<b>CANTIDADES ACORDADAS/ADOSTUTAKO DIRUA</b>					
11	Con avenencia total / Abenikoz					
G	Sin avenencia / Abenikorik gabe					
	Intentadas sin efecto / Eraginik gabe					
	No presentadas / Ez aurkeztuak					
	Desistidas / Etsitakoak					
	Otros motivos / Beste zioak					
	<b>SUMAN TOTAL / Orotara</b>					
	<b>CANTIDADES ACORDADAS/ADOSTUTAKO DIRUA</b>					
12	Con avenencia total / Abenikoz					
G	Sin avenencia / Abenikorik gabe					
	Intentadas sin efecto / Eraginik gabe					
	No presentadas / Ez aurkeztuak					
	Desistidas / Etsitakoak					
	Otros motivos / Beste zioak					
	<b>SUMAN TOTAL / Orotara</b>					
	<b>CANTIDADES ACORDADAS/ADOSTUTAKO DIRUA</b>					
<b>AÑO</b>	Con avenencia total / Abenikoz	1.077	11	112	33	1.233
<b>Urte</b>	Sin avenencia / Abenikorik gabe	432	68	639	198	1.337
<b>G</b>	Intentadas sin efecto / Eraginik gabe	282	30	649	128	1.089
	No presentadas / Ez aurkeztuak	21		8	4	33
	Desistidas / Etsitakoak	13	2	19	3	37
	Otros motivos / Beste zioak					
	<b>SUMAN TOTAL / Orotara</b>	<b>1.825</b>	<b>111</b>	<b>1.427</b>	<b>366</b>	<b>3.729</b>
	<b>CANTIDADES ACORDADAS/ADOSTUTAKO DIRUA</b>	<b>18.018.078,59</b>	<b>7.509,78</b>	<b>449.541,14</b>	<b>501.816,79</b>	<b>18.976.946,30</b>

Fuente: Dirección de Trabajo y Seguridad Social / Lan eta Gizarte Segurantzazuzendaritza

[https://www.euskadi.eus/web01-s2lanju/es/contenidos/informacion/estadisticatrabajo/es\\_estraba/index.shtml#conciliacion](https://www.euskadi.eus/web01-s2lanju/es/contenidos/informacion/estadisticatrabajo/es_estraba/index.shtml#conciliacion)

CONCILIACIONES INDIVIDUALES EN BIZKAIA EN 2024 (por mes)  
2024ko GIZABANAKO ADISKIDETZEAK BIZKAIAN (Hilabeteka)

2024-07

Hila MES	ASUNTOS TERMINADOS BUKATUTAKO GAIAK	Despidos Iraizpenak	Sanciones Zigorrak	Reclamaciones cantidad Diru erreklamazioak	Varios Besteak	TOTAL OROTARA
1	Con avenencia total / Abenikoz	314	2	32	13	361
B	Sin avenencia / Abenikorik gabe	185	25	562	324	1.096
	Intentadas sin efecto / Eraginik gabe	137	5	281	66	489
	No presentadas / Ez aurkeztuak	6		8	3	17
	Desistidas / Etsitakoak	15		16	2	33
	Otros motivos / Beste zioak					
	<b>SUMAN TOTAL / Orotara</b>	657	32	899	408	1.996
	<b>CANTIDADES ACORDADAS/ADOSTUTAKO DIRUA</b>	7.145.848,01		100.338,02	215.516,37	7.461.702,40
2	Con avenencia total / Abenikoz	320	1	42	12	375
B	Sin avenencia / Abenikorik gabe	194	18	524	267	1.003
	Intentadas sin efecto / Eraginik gabe	95	4	310	87	496
	No presentadas / Ez aurkeztuak	9		9	1	19
	Desistidas / Etsitakoak	6	2	12	1	21
	Otros motivos / Beste zioak					
	<b>SUMAN TOTAL / Orotara</b>	624	25	897	368	1.914
	<b>CANTIDADES ACORDADAS/ADOSTUTAKO DIRUA</b>	5.535.388,22		107.776,91	47.555,20	5.690.720,33
3	Con avenencia total / Abenikoz	263	1	43	2	309
B	Sin avenencia / Abenikorik gabe	140	24	436	168	768
	Intentadas sin efecto / Eraginik gabe	101	4	158	55	318
	No presentadas / Ez aurkeztuak	11		17	1	29
	Desistidas / Etsitakoak	5		12		17
	Otros motivos / Beste zioak					
	<b>SUMAN TOTAL / Orotara</b>	520	29	666	226	1.441
	<b>CANTIDADES ACORDADAS/ADOSTUTAKO DIRUA</b>	4.526.954,01		62.690,08	521,06	4.590.165,15
4	Con avenencia total / Abenikoz	298		41	8	347
B	Sin avenencia / Abenikorik gabe	191	29	311	148	679
	Intentadas sin efecto / Eraginik gabe	175	14	235	97	521
	No presentadas / Ez aurkeztuak	5	2	8	1	16
	Desistidas / Etsitakoak	3		9	2	14
	Otros motivos / Beste zioak					
	<b>SUMAN TOTAL / Orotara</b>	672	45	604	256	1.577
	<b>CANTIDADES ACORDADAS/ADOSTUTAKO DIRUA</b>	8.385.039,60		54.554,79	13.314,56	8.452.908,95
5	Con avenencia total / Abenikoz	287	4	39	21	351
B	Sin avenencia / Abenikorik gabe	166	24	331	146	667
	Intentadas sin efecto / Eraginik gabe	107	10	278	65	460
	No presentadas / Ez aurkeztuak	5	1	5	2	13
	Desistidas / Etsitakoak	5		15	1	21
	Otros motivos / Beste zioak					
	<b>SUMAN TOTAL / Orotara</b>	570	39	668	235	1.512
	<b>CANTIDADES ACORDADAS/ADOSTUTAKO DIRUA</b>	6.774.027,37	39,42	64.911,66	42.561,64	6.881.540,09
6	Con avenencia total / Abenikoz	253	2	37	22	314
B	Sin avenencia / Abenikorik gabe	145	21	261	131	558
	Intentadas sin efecto / Eraginik gabe	85	9	165	59	318
	No presentadas / Ez aurkeztuak	2	1	3	3	9
	Desistidas / Etsitakoak	1	1	7	1	10
	Otros motivos / Beste zioak					
	<b>SUMAN TOTAL / Orotara</b>	486	34	473	216	1.209
	<b>CANTIDADES ACORDADAS/ADOSTUTAKO DIRUA</b>	7.265.225,52		143.974,81	188.112,11	7.597.312,44
7	Con avenencia total / Abenikoz	300		34	17	351
B	Sin avenencia / Abenikorik gabe	182	13	368	178	741
	Intentadas sin efecto / Eraginik gabe	101	9	193	58	361
	No presentadas / Ez aurkeztuak	3		17	4	24
	Desistidas / Etsitakoak	2		16	2	20
	Otros motivos / Beste zioak					
	<b>SUMAN TOTAL / Orotara</b>	588	22	628	259	1.497
	<b>CANTIDADES ACORDADAS/ADOSTUTAKO DIRUA</b>	6.903.097,12		76.812,47	41.828,26	7.021.737,85
8	Con avenencia total / Abenikoz					
B	Sin avenencia / Abenikorik gabe					
	Intentadas sin efecto / Eraginik gabe					
	No presentadas / Ez aurkeztuak					
	Desistidas / Etsitakoak					
	Otros motivos / Beste zioak					
	<b>SUMAN TOTAL / Orotara</b>					
	<b>CANTIDADES ACORDADAS/ADOSTUTAKO DIRUA</b>					
9	Con avenencia total / Abenikoz					
B	Sin avenencia / Abenikorik gabe					
	Intentadas sin efecto / Eraginik gabe					
	No presentadas / Ez aurkeztuak					
	Desistidas / Etsitakoak					
	Otros motivos / Beste zioak					
	<b>SUMAN TOTAL / Orotara</b>					
	<b>CANTIDADES ACORDADAS/ADOSTUTAKO DIRUA</b>					
10	Con avenencia total / Abenikoz					
B	Sin avenencia / Abenikorik gabe					
	Intentadas sin efecto / Eraginik gabe					
	No presentadas / Ez aurkeztuak					
	Desistidas / Etsitakoak					
	Otros motivos / Beste zioak					
	<b>SUMAN TOTAL / Orotara</b>					
	<b>CANTIDADES ACORDADAS/ADOSTUTAKO DIRUA</b>					
11	Con avenencia total / Abenikoz					
B	Sin avenencia / Abenikorik gabe					
	Intentadas sin efecto / Eraginik gabe					
	No presentadas / Ez aurkeztuak					
	Desistidas / Etsitakoak					
	Otros motivos / Beste zioak					
	<b>SUMAN TOTAL / Orotara</b>					
	<b>CANTIDADES ACORDADAS/ADOSTUTAKO DIRUA</b>					
12	Con avenencia total / Abenikoz					
B	Sin avenencia / Abenikorik gabe					
	Intentadas sin efecto / Eraginik gabe					
	No presentadas / Ez aurkeztuak					
	Desistidas / Etsitakoak					
	Otros motivos / Beste zioak					
	<b>SUMAN TOTAL / Orotara</b>					
	<b>CANTIDADES ACORDADAS/ADOSTUTAKO DIRUA</b>					
AÑO	Con avenencia total / Abenikoz	2.035	10	268	95	2.408
Urte	Sin avenencia / Abenikorik gabe	1.203	154	2.793	1.362	5.512
B	Intentadas sin efecto / Eraginik gabe	801	55	1.620	487	2.963
	No presentadas / Ez aurkeztuak	41	4	67	15	127
	Desistidas / Etsitakoak	37	3	87	9	136
	Otros motivos / Beste zioak					
	<b>SUMAN TOTAL / Orotara</b>	4.117	226	4.835	1.968	11.146
	<b>CANTIDADES ACORDADAS/ADOSTUTAKO DIRUA</b>	46.535.579,85	39,42	611.058,74	549.409,20	47.696.087,21

Fuente: Dirección de Trabajo y Seguridad Social / Lan eta Gizarte Segurantzaren Zuzendaritza

[https://www.euskadi.eus/web01-s2lanju/es/contenidos/informacion/estadistica/trabajo/es\\_estraba/index.shtml#conciliacion](https://www.euskadi.eus/web01-s2lanju/es/contenidos/informacion/estadistica/trabajo/es_estraba/index.shtml#conciliacion)



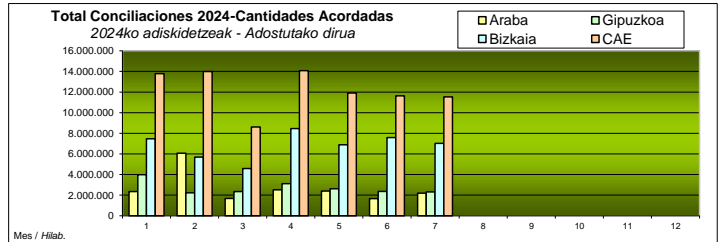
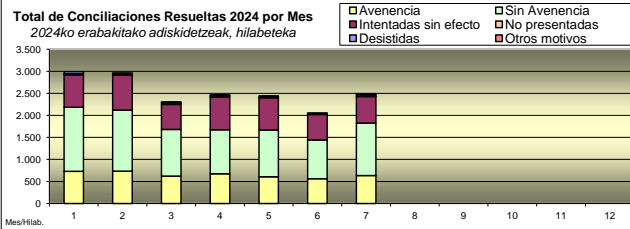
Año/urtea: 2024-07

**Total Conciliaciones 2024 según Tipo de Resolución por Mes**  
2024eko adiskidetzak ebazpen motaren arabera, hilabeteka (guztira)

MES HILA	Avenencia Aberikoz	Sin Avenencia Aberirik gabe	Intentadas sin efecto Salatuak eraginik gabe	No presentadas Ez aurkeztuak	Desistidas Etsitakoak	Otros motivos Beste zioak	Total Orotara
1	731	1.454	735	23	48		2.991
2	736	1.384	790	24	30		2.964
3	623	1.058	567	35	25		2.308
4	676	995	750	26	21		2.468
5	605	1.064	729	18	29		2.445
6	561	881	578	16	21		2.057
7	636	1.189	604	35	29		2.493
8							
9							
10							
11							
12							
<b>Total</b>	<b>4.568</b>	<b>8.025</b>	<b>4.753</b>	<b>177</b>	<b>203</b>		<b>17.726</b>

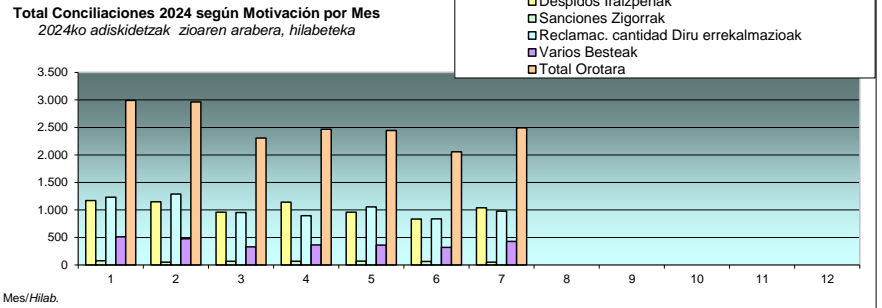
**Total Conciliaciones 2024 - Cantidades Acordadas**  
2024eko erabakitako adiskidetzak (Adostutako dirua)

Mes/hila	Araba	Gipuzkoa	Bizkaia	CAE
1	2.344.524,93	3.980.653,86	7.461.702,40	13.786.881,19
2	6.071.231,86	2.231.799,99	5.690.720,33	13.993.752,18
3	1.680.182,26	2.340.800,89	4.590.165,15	8.611.148,30
4	2.519.211,21	3.111.058,68	8.452.908,95	14.083.178,84
5	2.393.624,86	2.627.240,35	6.881.540,09	11.902.405,30
6	1.671.978,01	2.372.264,66	7.597.312,44	11.641.555,11
7	2.192.055,35	2.313.127,87	7.021.737,85	11.526.921,07
8				
9				
10				
11				
12				
<b>Total</b>	<b>18.872.808,48</b>	<b>18.976.946,30</b>	<b>47.696.087,21</b>	<b>85.545.841,99</b>



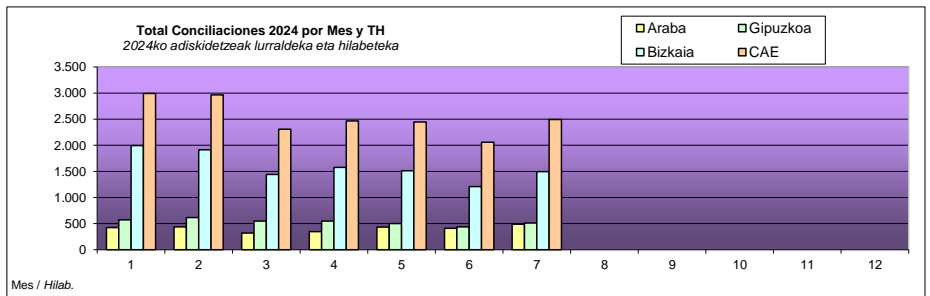
**Total Conciliaciones 2024 según Motivación por Mes / 2024eko adiskidetzak ebazpen zioaren arabera, hilabeteka (guztira)**

MES HILA	Despidos Iraizpenak	Sanciones Zigorak	Reclamac. cantidad Diru erreklamazioak	Varios Besteak	Total Orotara
1	1.172	75	1.232	512	2.991
2	1.149	51	1.288	476	2.964
3	959	65	954	330	2.308
4	1.141	68	894	365	2.468
5	959	71	1.055	360	2.445
6	836	64	838	319	2.057
7	1.038	49	977	429	2.493
8					
9					
10					
11					
12					
<b>Total</b>	<b>7.254</b>	<b>443</b>	<b>7.238</b>	<b>2.791</b>	<b>17.726</b>



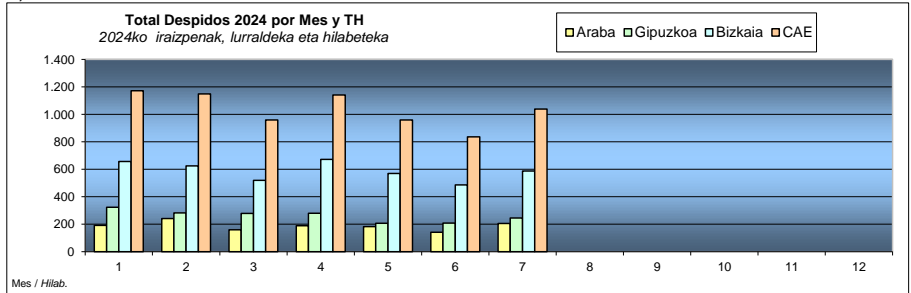
**Total Conciliaciones 2024 por Mes y TH / 2024eko erabakitako adiskidetzak lurraldeka eta hilabeteka**

MES/TH	Araba	Gipuzkoa	Bizkaia	CAE
1	423	572	1.996	2.991
2	436	614	1.914	2.964
3	319	548	1.441	2.308
4	344	547	1.577	2.468
5	433	500	1.512	2.445
6	410	438	1.209	2.057
7	486	510	1.497	2.493
8				
9				
10				
11				
12				
<b>Total</b>	<b>2.851</b>	<b>3.729</b>	<b>11.146</b>	<b>17.726</b>



**Total Despidos 2024 por Mes y TH / 2024eko erabakitako irazpenak, lurraldeka eta hilabeteka**

MES/TH	Araba	Gipuzkoa	Bizkaia	CAE
1	192	323	657	1.172
2	242	283	624	1.149
3	160	279	520	959
4	189	280	672	1.141
5	182	207	570	959
6	142	208	486	836
7	205	245	588	1.038
8				
9				
10				
11				
12				
<b>Total</b>	<b>1.312</b>	<b>1.825</b>	<b>4.117</b>	<b>7.254</b>



Fuente: Dirección de Trabajo y Seguridad Social / Lan eta Gizarte Segurantzza Zuzendaritza

[https://www.euskadi.eus/web01-s2lan/ur/es/contenidos/informacion/estadisticatrabajo/es\\_estraba/index.shtml#conciliacion](https://www.euskadi.eus/web01-s2lan/ur/es/contenidos/informacion/estadisticatrabajo/es_estraba/index.shtml#conciliacion)

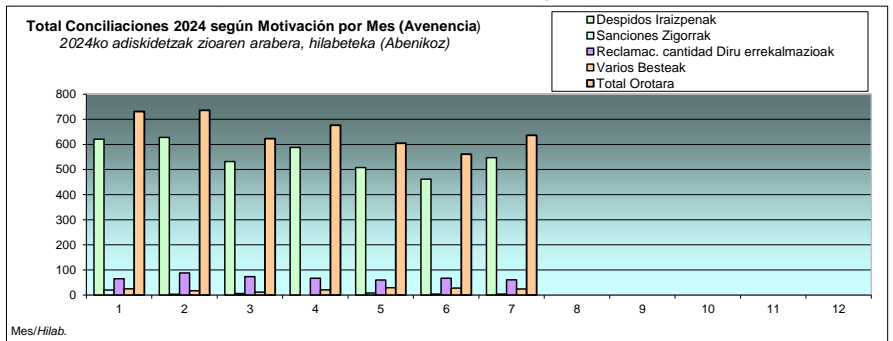


**Conciliaciones con Avenencia**

Año/urtea: **2024-07**

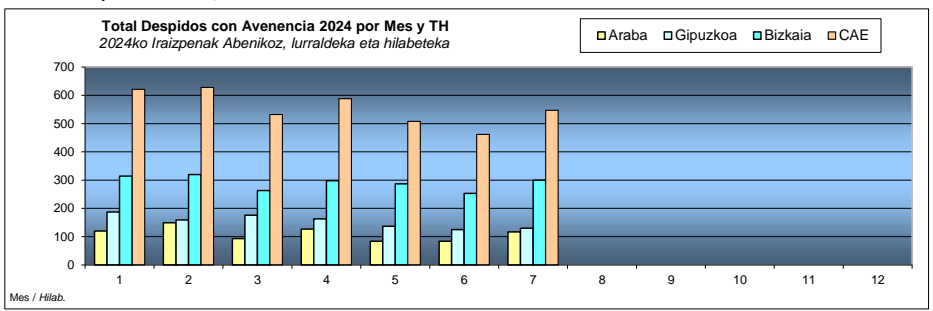
**Total Conciliaciones 2024 según Motivación por Mes (Con Avenencia) / 2024eko adiskidetzak ebazpen zioaren arabera eta Abenikoz, hilabeteka (guztira)**

MES	Despidos Iraizpenak	Sanciones Zigorrek	Reclamac. cantidad Diru erreklamazioak	Varios Besteak	Total Orotara
1	621	20	65	25	731
2	628	3	88	17	736
3	532	6	73	12	623
4	588		67	21	676
5	508	8	60	29	605
6	462	4	67	28	561
7	547	4	61	24	636
8					
9					
10					
11					
12					
<b>Total</b>	<b>3.886</b>	<b>45</b>	<b>481</b>	<b>156</b>	<b>4.568</b>



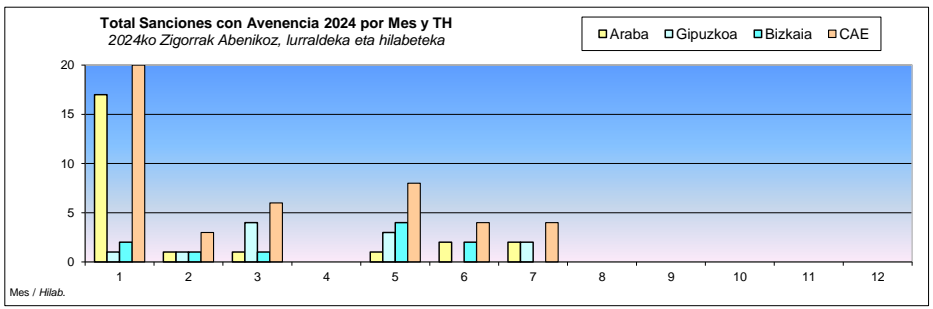
**Total Despidos con Avenencia 2024 por Mes y TH / 2024ko erabakitako Iraizpenak Abenikoz, lurraldeka eta hilabeteka**

Mes/hila	Araba	Gipuzkoa	Bizkaia	CAE
1	120	187	314	621
2	149	159	320	628
3	93	176	263	532
4	127	163	298	588
5	84	137	287	508
6	84	125	253	462
7	117	130	300	547
8				
9				
10				
11				
12				
<b>Total</b>	<b>774</b>	<b>1.077</b>	<b>2.035</b>	<b>3.886</b>



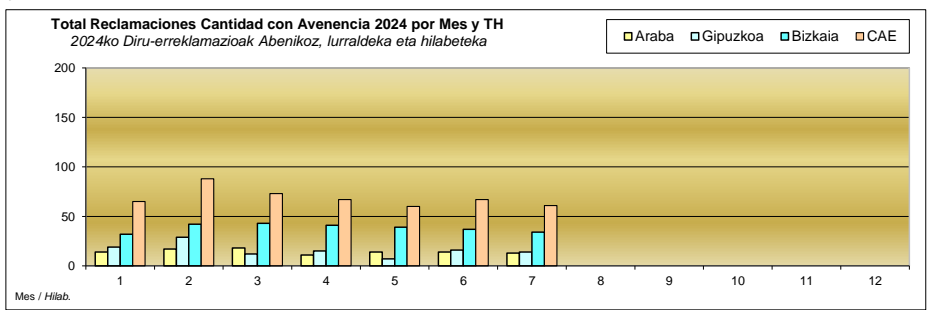
**Total Sanciones con Avenencia 2024 por Mes y TH / 2024ko erabakitako Zigorrek Abenikoz, lurraldeka eta hilabeteka**

Mes/hila	Araba	Gipuzkoa	Bizkaia	CAE
1	17	1	2	20
2	1	1	1	3
3	1	4	1	6
4				
5	1	3	4	8
6	2		2	4
7	2	2		4
8				
9				
10				
11				
12				
<b>Total</b>	<b>24</b>	<b>11</b>	<b>10</b>	<b>45</b>



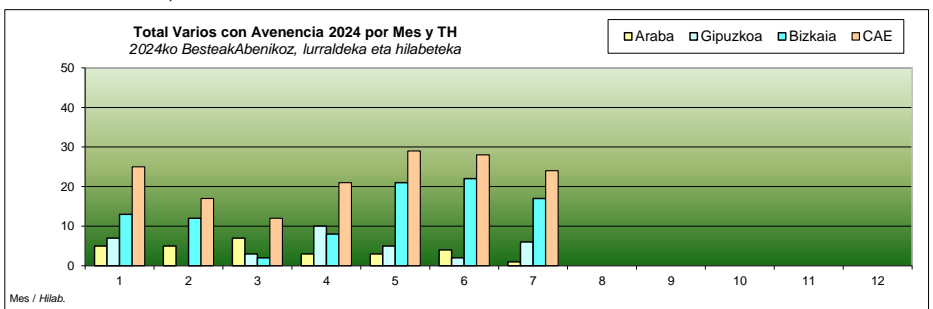
**Total Reclamaciones de Cantidad con Avenencia 2024 por Mes y TH / 2024ko erabakitako Diru-erreklamazioak Abenikoz, lurraldeka eta hilabeteka**

Mes/hila	Araba	Gipuzkoa	Bizkaia	CAE
1	14	19	32	65
2	17	29	42	88
3	18	12	43	73
4	11	15	41	67
5	14	7	39	60
6	14	16	37	67
7	13	14	34	61
8				
9				
10				
11				
12				
<b>Total</b>	<b>101</b>	<b>112</b>	<b>268</b>	<b>481</b>



**Total Varios con Avenencia 2024 por Mes y TH / 2024ko erabakitako Besteak Abenikoz, lurraldeka eta hilabeteka**

Mes/hila	Araba	Gipuzkoa	Bizkaia	CAE
1	5	7	13	25
2	5		12	17
3	7	3	2	12
4	3	10	8	21
5	3	5	21	29
6	4	2	22	28
7	1	6	17	24
8				
9				
10				
11				
12				
<b>Total</b>	<b>28</b>	<b>33</b>	<b>95</b>	<b>156</b>



Fuente: Dirección de Trabajo y Seguridad Social / Lan eta Gizarte Segurantzaren Zuzendaritza

[https://www.euskadi.eus/web01-s2lanju/es/contenidos/informacion/estadisticatrabajo/es\\_estraba/index.shtml#conciliacion](https://www.euskadi.eus/web01-s2lanju/es/contenidos/informacion/estadisticatrabajo/es_estraba/index.shtml#conciliacion)


**Total Conciliaciones según Tipo de Resolución - 2013 / 2024-07**  
*Adiskidetzak ebazpen motaren arabera (guztira) - 2013 / 2024-07*

CONCILIACIONES INDIVIDUALES	2014		2015		2016		2017		2018		2019		2020		2021		2022		2023		2024-07	
	Nº	% Incr.	Nº	% Incr.	Nº	% Incr.	Nº	% Incr.	Nº	% Incr.	Nº	% Incr.	Nº	% Incr.	Nº	% Incr.	Nº	% Incr.	Nº	% Incr.	Nº	% Incr.
<b>TOTAL</b>	<b>29.032</b>	<b>-17,96</b>	<b>24.906</b>	<b>-14,21</b>	<b>27.058</b>	<b>8,64</b>	<b>25.135</b>	<b>-7,11</b>	<b>23.973</b>	<b>-4,62</b>	<b>25.954</b>	<b>8,26</b>	<b>14.306</b>	<b>-44,88</b>	<b>22.606</b>	<b>-12,90</b>	<b>25.554</b>	<b>78,62</b>	<b>26.160</b>	<b>15,72</b>	<b>17.726</b>	<b>-30,63</b>
Con Avenencia	5.715	3,08	5.436	-4,88	5.685	4,58	5.552	-2,34	5.839	5,17	6.684	14,47	5.118	-23,43	5.994	-10,32	6.307	23,23	6.940	15,78	4.568	-27,57
Sin Avenencia	12.722	-20,39	11.162	-12,26	12.229	9,56	10.838	-11,37	9.891	-8,74	10.917	10,37	4.520	-58,60	9.435	-13,58	11.212	148,05	10.833	14,82	8.025	-28,42
Intentadas sin efecto	9.603	-22,10	7.498	-21,92	8.161	8,84	7.851	-3,80	7.395	-5,81	7.356	-0,53	4.168	-43,34	6.600	-10,28	7.454	78,84	7.865	19,17	4.753	-36,24
No presentadas	552	-38,46	458	-17,03	614	34,06	523	-14,82	557	6,50	400	-28,19	266	-33,50	224	-44,00	268	0,75	218	-2,68	177	-33,96
Desistidas	440	-31,03	352	-20,00	369	4,83	371	0,54	291	-21,56	597	105,15	234	-60,80	353	-40,87	313	33,76	304	-13,88	203	-35,14
<b>Despidos</b>	<b>9.553</b>	<b>-13,12</b>	<b>8.557</b>	<b>-10,43</b>	<b>8.435</b>	<b>-1,43</b>	<b>9.026</b>	<b>7,01</b>	<b>9.260</b>	<b>2,59</b>	<b>10.727</b>	<b>15,84</b>	<b>7.356</b>	<b>-31,43</b>	<b>9.633</b>	<b>-10,20</b>	<b>10.263</b>	<b>39,52</b>	<b>11.300</b>	<b>17,31</b>	<b>7.254</b>	<b>-29,32</b>
Con Avenencia	4.255	2,63	4.359	2,44	4.470	2,55	4.684	4,79	4.899	4,59	5.773	17,84	4.682	-18,90	5.347	-7,38	5.384	14,99	6.031	12,79	3.886	-27,82
Sin Avenencia	3.268	-20,56	2.690	-17,69	2.497	-7,17	2.591	3,76	2.580	-0,42	2.906	12,64	1.442	-50,38	2.442	-15,97	2.773	92,30	2.912	19,25	1.934	-30,26
Intentadas sin efecto	1.754	-24,95	1.311	-25,26	1.238	-5,57	1.514	22,29	1.574	3,96	1.809	14,93	1.039	-42,56	1.664	-8,02	1.937	86,43	2.179	30,95	1.304	-32,68
No presentadas	178	-24,26	110	-38,20	148	34,55	143	-3,38	153	6,99	155	1,31	115	-25,81	86	-44,52	93	-19,13	103	19,77	73	-21,51
Desistidas	98	-40,24	87	-11,22	82	-5,75	94	14,63	54	-42,55	84	55,56	78	-7,14	94	11,90	76	-2,56	75	-20,21	57	-25,00
<b>Sanciones</b>	<b>724</b>	<b>-3,60</b>	<b>731</b>	<b>0,97</b>	<b>619</b>	<b>-15,32</b>	<b>652</b>	<b>5,33</b>	<b>615</b>	<b>-5,67</b>	<b>759</b>	<b>23,41</b>	<b>342</b>	<b>-54,94</b>	<b>558</b>	<b>-26,48</b>	<b>610</b>	<b>78,36</b>	<b>741</b>	<b>32,80</b>	<b>443</b>	<b>-27,38</b>
Con Avenencia	76	58,33	62	-18,42	53	-14,52	56	5,66	49	-12,50	51	4,08	35	-31,37	36	-29,41	40	14,29	59	63,89	45	12,50
Sin Avenencia	443	4,24	450	1,58	391	-13,11	398	1,79	388	-2,51	440	13,40	186	-57,73	336	-23,64	386	107,53	482	43,45	275	-28,76
Intentadas sin efecto	184	-18,58	196	6,52	155	-20,92	177	14,19	157	-11,30	243	54,78	108	-55,56	171	-29,63	169	56,48	185	8,19	112	-33,73
No presentadas	10	-62,96	15	50,00	10	-33,33	14	40,00	11	-21,43	14	27,27	7	-50,00	4	-71,43	3	-57,14	3	-25,00	4	33,33
Desistidas	11	-56,00	8	-27,27	10	25,00	7	-30,00	10	42,86	11	10,00	6	-45,45	11	0,00	12	100,00	12	9,09	7	-41,67
<b>Reclam. cantidad</b>	<b>15.597</b>	<b>-21,26</b>	<b>12.571</b>	<b>-19,40</b>	<b>14.637</b>	<b>16,43</b>	<b>11.702</b>	<b>-20,05</b>	<b>10.760</b>	<b>-8,05</b>	<b>10.338</b>	<b>-3,92</b>	<b>4.761</b>	<b>-53,95</b>	<b>9.307</b>	<b>-9,97</b>	<b>10.503</b>	<b>120,60</b>	<b>10.175</b>	<b>9,33</b>	<b>7.238</b>	<b>-31,09</b>
Con Avenencia	1.180	-2,32	850	-27,97	991	16,59	645	-34,91	703	8,99	688	-2,13	320	-53,49	450	-34,59	692	116,25	633	40,67	481	-30,49
Sin Avenencia	7.364	-22,89	6.283	-14,66	7.419	18,06	5.692	-23,28	4.985	-12,42	4.831	-3,09	1.911	-60,44	4.890	1,22	5.452	165,30	5.083	3,95	3.946	-27,62
Intentadas sin efecto	6.472	-20,53	4.929	-23,84	5.577	13,15	4.817	-13,63	4.547	-5,61	4.170	-8,29	2.280	-45,32	3.651	-12,45	4.038	77,11	4.192	14,82	2.609	-35,39
No presentadas	302	-42,91	288	-4,64	403	39,93	313	-22,33	338	7,99	191	-43,49	123	-35,60	101	-47,12	137	11,38	83	-17,82	79	-42,34
Desistidas	279	-25,99	221	-20,79	247	11,76	235	-4,86	187	-20,43	458	144,92	127	-72,27	215	-53,06	184	44,88	184	-14,42	123	-33,15
<b>Varios</b>	<b>3.158</b>	<b>-17,57</b>	<b>3.047</b>	<b>-3,51</b>	<b>3.367</b>	<b>10,50</b>	<b>3.755</b>	<b>11,52</b>	<b>3.338</b>	<b>-11,11</b>	<b>4.130</b>	<b>23,73</b>	<b>1.847</b>	<b>-55,28</b>	<b>3.108</b>	<b>-24,75</b>	<b>4.178</b>	<b>126,20</b>	<b>3.944</b>	<b>26,90</b>	<b>2.791</b>	<b>-33,20</b>
Con Avenencia	204	43,66	165	-19,12	171	3,64	167	-2,34	188	12,57	172	-8,51	81	-52,91	161	-6,40	191	135,80	217	34,78	156	-18,32
Sin Avenencia	1.647	-12,90	1.739	5,59	1.922	10,52	2.157	12,23	1.938	-10,15	2.740	41,38	981	-64,20	1.767	-35,51	2.601	165,14	2.356	33,33	1.870	-28,10
Intentadas sin efecto	1.193	-26,36	1.062	-10,98	1.191	12,15	1.343	12,76	1.117	-16,83	1.134	1,52	741	-34,66	1.114	-1,76	1.310	76,79	1.309	17,50	728	-44,43
No presentadas	62	-41,51	45	-27,42	53	17,78	53	0,00	55	3,77	40	-27,27	21	-47,50	33	-17,50	35	66,67	29	-12,12	21	-40,00
Desistidas	52	-27,78	36	-30,77	30	-16,67	35	16,67	40	14,29	44	10,00	23	-47,73	33	-25,00	41	78,26	33	0,00	16	-60,98

Fuente: Dirección de Trabajo y Seguridad Social / Lan eta Gizarte Segurantzaren Zuzendaritza

[https://www.euskadi.eus/web01-s2lanju/es/contenidos/informacion/estadisticastrabajo/es\\_estraba/index.shtml#conciliacion](https://www.euskadi.eus/web01-s2lanju/es/contenidos/informacion/estadisticastrabajo/es_estraba/index.shtml#conciliacion)

Año/urtea: 2008 / 2024-07

**Total Conciliaciones Resueltas 2008/2024**

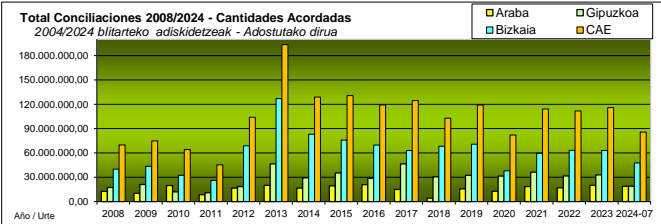
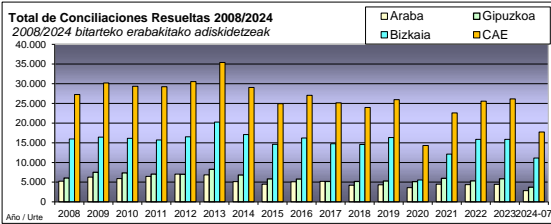
2008/2024 bitarteko erabakitako adiskidetzak (guztira)

Año	Araba	Gipuzkoa	Bizkaia	CAE	Δ n/n-1
2008	5.236	6.064	15.967	27.267	13,91
2009	6.270	7.493	16.438	30.201	10,76
2010	5.887	7.331	16.139	29.357	-2,79
2011	6.452	7.051	15.728	29.231	-0,43
2012	7.042	6.995	16.502	30.539	4,47
2013	6.836	8.278	20.272	35.386	15,87
2014	5.147	6.810	17.075	29.032	-17,96
2015	4.483	5.816	14.607	24.906	-14,21
2016	5.083	5.768	16.207	27.058	8,64
2017	5.205	5.189	14.741	25.135	-7,11
2018	4.203	5.183	14.587	23.973	-4,62
2019	4.333	5.290	16.331	25.954	8,26
2020	3.598	5.139	5.569	14.306	-44,88
2021	4.495	5.985	12.126	22.606	-12,90
2022	4.378	5.319	15.857	25.554	78,62
2023	4.431	5.853	15.876	26.160	82,86
2024-07	2.851	3.729	11.146	17.726	-21,59

**Total Conciliaciones 2008/2024 - Cantidades Acordadas**

2008/2024 bitarteko erabakitako adiskidetzak (Adostutako dirua)

Año	Araba	Gipuzkoa	Bizkaia	CAE	Δ n/n-1
2008	12.566.187,97	17.367.036,47	40.006.812,81	69.940.037,25	-16,89
2009	10.210.205,72	21.134.983,65	43.564.512,23	74.909.701,60	7,11
2010	19.762.743,53	12.003.597,11	32.423.091,04	64.189.431,68	-14,31
2011	8.388.574,67	10.945.859,69	26.003.625,28	45.338.059,64	-29,37
2012	16.613.696,06	18.573.335,36	68.836.825,19	104.022.856,61	129,44
2013	20.011.700,41	46.460.132,60	127.038.672,30	193.510.505,31	86,03
2014	16.615.561,82	29.185.038,61	82.985.084,45	128.785.684,88	-33,45
2015	19.479.800,85	35.342.636,30	75.815.365,01	130.637.802,16	1,44
2016	20.973.824,69	28.638.633,45	69.601.825,45	119.214.283,59	-8,74
2017	15.056.687,12	46.438.852,96	63.063.094,72	124.558.634,80	4,48
2018	4.233.188,67	30.509.463,48	68.197.001,86	102.939.654,01	-17,36
2019	15.744.289,28	32.427.284,80	70.793.032,76	118.964.606,84	15,57
2020	12.735.716,54	31.428.213,26	37.955.579,36	82.119.509,16	-30,97
2021	18.549.355,18	36.240.462,44	59.484.119,70	114.273.937,32	-3,94
2022	17.076.807,64	31.645.808,44	63.124.700,36	111.847.316,44	36,20
2023	19.907.603,33	32.878.406,74	63.089.057,11	115.875.067,18	41,11
2024-07	18.872.808,48	18.976.946,30	47.696.087,21	85.545.841,99	-25,14



**Total Conciliaciones 2008/2024 - Despidos**

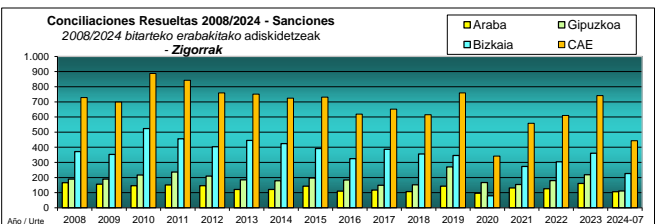
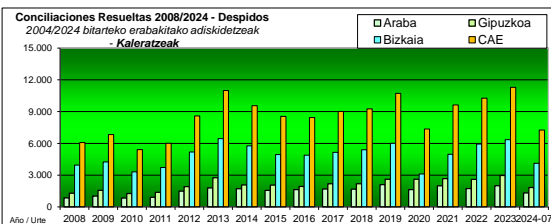
2008/2024 bitarteko erabakitako adiskidetzak (Iraizpenak)

Año	Araba	Gipuzkoa	Bizkaia	CAE	Δ n/n-1
2008	853	1.288	3.942	6.083	26,20
2009	1.013	1.567	4.251	6.831	12,30
2010	838	1.264	3.313	5.415	-20,73
2011	909	1.380	3.722	6.011	11,01
2012	1.485	1.921	5.190	8.596	43,00
2013	1.794	2.758	6.444	10.996	27,92
2014	1.716	2.074	5.763	9.553	-13,12
2015	1.563	2.056	4.938	8.557	-10,43
2016	1.624	1.932	4.879	8.435	-1,43
2017	1.681	2.189	5.156	9.026	7,01
2018	1.680	2.185	5.395	9.260	2,59
2019	2.102	2.614	6.011	10.727	15,84
2020	1.637	2.612	3.107	7.356	-31,43
2021	1.987	2.670	4.976	9.633	-10,20
2022	1.729	2.599	5.935	10.263	39,52
2023	1.995	2.961	6.344	11.300	53,62
2024-07	1.312	1.825	4.117	7.254	-24,70

**Total Conciliaciones 2008/2024 - Sanciones**

2008/2024 bitarteko erabakitako adiskidetzak (Zigorrek)

Año	Araba	Gipuzkoa	Bizkaia	CAE	Δ n/n-1
2008	166	190	372	728	4,15
2009	156	190	353	699	-3,88
2010	146	217	524	887	26,90
2011	151	236	456	843	-4,96
2012	146	210	403	759	-9,96
2013	121	185	445	751	-1,05
2014	121	179	424	724	-3,60
2015	143	197	391	731	0,97
2016	110	184	325	619	-15,32
2017	117	149	386	652	5,33
2018	107	152	356	615	-5,67
2019	143	270	346	759	23,41
2020	96	167	79	342	-54,94
2021	131	154	273	558	-26,48
2022	126	180	304	610	78,36
2023	161	219	361	741	116,67
2024-07	106	111	226	443	-20,61



**Total Conciliaciones 2008/2024 - Reclamaciones de cantidad**

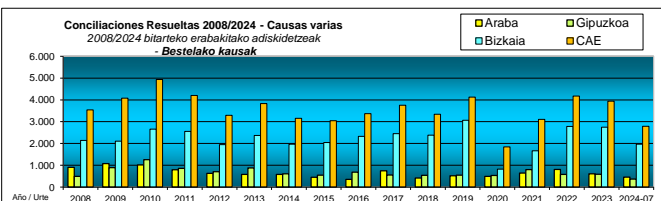
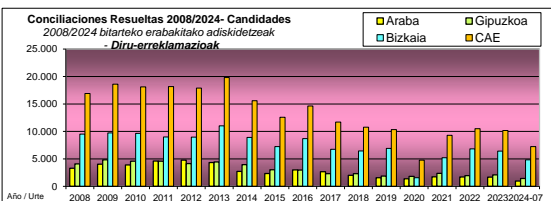
2008/2024 bitarteko erabakitako adiskidetzak (Diru-erreklaizazioak)

Año	Araba	Gipuzkoa	Bizkaia	CAE	Δ n/n-1
2008	3.308	4.093	9.511	16.912	14,80
2009	4.024	4.841	9.729	18.594	9,95
2010	3.885	4.590	9.643	18.118	-2,56
2011	4.596	4.580	8.998	18.174	0,31
2012	4.780	4.155	8.959	17.894	-1,54
2013	4.341	4.455	11.012	19.808	10,70
2014	2.730	3.946	8.921	15.597	-21,26
2015	2.325	3.015	7.231	12.571	-19,40
2016	2.993	2.966	8.678	14.637	16,43
2017	2.657	2.296	6.749	11.702	-20,05
2018	2.001	2.305	6.454	10.760	-8,05
2019	1.572	1.860	6.906	10.338	-3,92
2020	1.376	1.825	1.560	4.761	-53,95
2021	1.736	2.358	5.213	9.307	-9,97
2022	1.713	1.957	6.833	10.503	120,60
2023	1.669	2.082	6.424	10.175	113,72
2024-07	976	1.427	4.835	7.238	-22,23

**Total Conciliaciones 2008/2024 - Causas Varias**

2008/2024 bitarteko erabakitako adiskidetzak (Bestelako kausak)

Año	Araba	Gipuzkoa	Bizkaia	CAE	Δ n/n-1
2008	909	493	2.142	3.544	-3,88
2009	1.077	895	2.105	4.077	15,04
2010	1.018	1.260	2.659	4.937	21,09
2011	796	855	2.552	4.203	-14,87
2012	631	709	1.950	3.290	-21,72
2013	580	880	2.371	3.831	16,44
2014	580	611	1.967	3.158	-17,57
2015	452	548	2.047	3.047	-3,51
2016	356	686	2.325	3.367	10,50
2017	750	555	2.450	3.755	11,52
2018	415	541	2.382	3.338	-11,11
2019	516	546	3.068	4.130	23,73
2020	489	535	823	1.847	-55,28
2021	641	803	1.664	3.108	-24,75
2022	810	583	2.785	4.178	126,20
2023	606	591	2.747	3.944	113,54
2024-07	457	366	1.968	2.791	-10,20





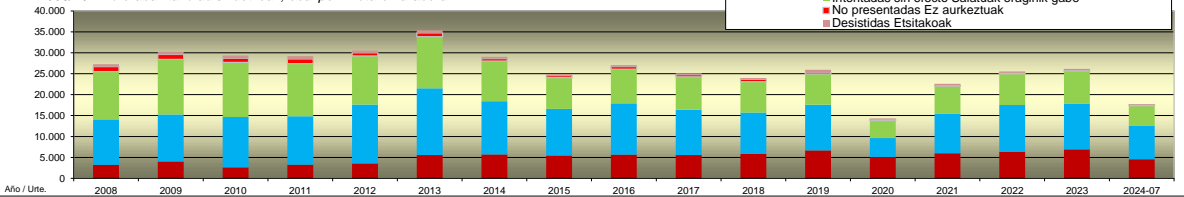


Año/urtea: **2008 / 2024-07**

**Total Conciliaciones 2008/2024 según Tipo de Resolución**  
2008/2023ko adiskidetzak ebazpen motaren arabera (guztira)

AÑO URTE	Avenencia Abenikoz	Sin Avenencia Abenikorik gabe	Intentadas sin efecto Saiatuak eraginik gabe	No presentadas Ez aurkeztuak	Desistidas Etsitakoak	Otros motivos Beste zioak	Total Orotara	Δ n/n-1
2008	3.226	10.873	11.435	1.159	574	0	27.267	13,91
2009	4.004	11.248	13.177	1.197	575	0	30.201	10,76
2010	2.606	12.042	13.061	1.008	640	0	29.357	-2,79
2011	3.261	11.566	12.605	1.099	700	0	29.231	-0,43
2012	3.555	14.098	11.598	772	516	0	30.539	4,47
2013	5.544	15.980	12.327	897	638	0	35.386	15,67
2014	5.715	12.722	9.603	552	440	0	29.032	-17,96
2015	5.436	11.162	7.498	458	352	0	24.906	-14,21
2016	5.685	12.229	8.161	614	369	0	27.058	8,64
2017	5.552	10.838	7.851	523	371	0	25.135	-7,11
2018	5.839	9.891	7.395	557	291	0	23.973	-4,62
2019	6.684	10.917	7.356	400	597	0	25.954	8,26
2020	5.118	4.520	4.168	266	234	0	14.306	-44,68
2021	5.994	9.435	6.600	224	353	0	22.606	-12,90
2022	6.307	11.212	7.454	268	313	0	25.554	78,62
2023	6.940	10.833	7.865	218	304	0	26.160	82,66
2024-07	4.568	8.025	4.753	177	203	0	17.726	-21,59

**Total de Conciliaciones Resueltas según Tipo de Resolución 2008/2024**  
2008/2024ko erabakitako adiskidetzak, ebazpen motaren arabera



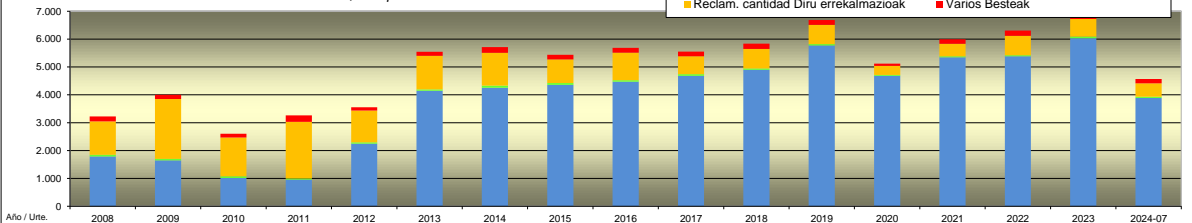
**Conciliaciones con Avenencia**

Año/urtea: **2008 / 2024-07**

**Total Conciliaciones con Avenencia 2008/2024 según Motivación**  
2008/2024ko Adiskidetzak Abenikoz, ebazpen zioaren arabera (guztira)

AÑO URTE	Despidos Irazpenak	Sanciones Zigorak	Reclam. cantidad Diru erreklamazioak	Varios Besteak	Total Orotara	Δ n/n-1
2008	1.789	58	1.198	181	3.226	-4,07
2009	1.645	58	2.146	155	4.004	24,12
2010	1.018	56	1.395	137	2.606	-34,92
2011	955	44	2.033	229	3.261	25,13
2012	2.248	45	1.143	119	3.555	9,02
2013	4.146	48	1.208	142	5.544	55,95
2014	4.255	76	1.180	204	5.715	3,08
2015	4.359	62	850	165	5.436	-4,88
2016	4.470	53	991	171	5.685	4,58
2017	4.684	56	645	167	5.552	-2,34
2018	4.899	49	703	188	5.839	5,17
2019	5.773	51	688	172	6.684	14,47
2020	4.682	35	320	81	5.118	-23,43
2021	5.347	36	450	161	5.994	-10,32
2022	5.384	40	692	191	6.307	23,23
2023	6.031	59	633	217	6.940	35,60
2024-07	3.886	45	481	156	4.568	-23,79

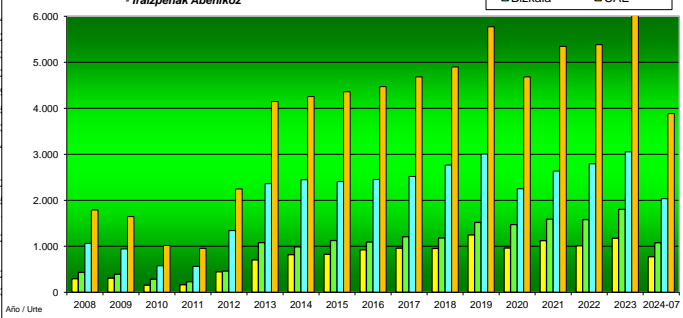
**Total de Conciliaciones con Avenencia según Motivación 2008/2024**  
2008/2024ko erabakitako Adiskidetzak Abenikoz, ebazpen zioaren arabera



**Total Conciliaciones 2008/2024 - Despidos con Avenencia**  
2008/2024 bitarteko erabakitako adiskidetzak (Irazpenak Abenikoz)

Año	Araba	Gipuzkoa	Bizkaia	CAE	Total	Δ n/n-1
2008	294	431	1.064	1.789	0,68	
2009	307	394	944	1.645	-8,05	
2010	154	287	577	1.018	-38,12	
2011	164	229	562	955	-6,19	
2012	445	461	1.342	2.248	135,39	
2013	704	1.080	2.362	4.146	84,43	
2014	819	990	2.446	4.255	2,63	
2015	824	1.126	2.409	4.359	2,44	
2016	922	1.094	2.454	4.470	2,55	
2017	959	1.207	2.518	4.684	4,79	
2018	953	1.180	2.766	4.899	4,59	
2019	1.248	1.518	3.007	5.773	17,84	
2020	961	1.471	2.250	4.682	-18,90	
2021	1.122	1.590	2.635	5.347	-7,38	
2022	1.010	1.580	2.794	5.384	14,99	
2023	1.175	1.801	3.055	6.031	28,81	
2024-07	774	1.077	2.035	3.886	-27,32	

**Conciliaciones Resueltas 2008/2024 - Despidos con Avenencia**  
2008/2024 bitarteko erabakitako adiskidetzak - Irazpenak Abenikoz





## CONCILIACIONES INDIVIDUALES POR ACTIVIDAD (CNAE-2)

2024-07

Actividad CNAE-2	Nº Conciliaciones	%	Cantidades acordadas	%
01 Agricultura, ganadería, caza y servicios relacionados con las mismas	13	0,07	82.959,38	0,10
02 Silvicultura y explotación forestal	31	0,17	62.848,60	0,07
03 Pesca y acuicultura	25	0,14	73.885,57	0,09
05 Extracción de antracita, hulla y lignito				
06 Extracción de crudo de petróleo y gas natural				
07 Extracción de minerales metálicos	2	0,01	6.000,00	0,01
08 Otras industrias extractivas	16	0,09	445.346,86	0,52
09 Actividades de apoyo a las industrias extractivas	1	0,01		
10 Industria de la alimentación	299	1,69	2.084.396,05	2,44
11 Fabricación de bebidas	37	0,21	845.329,05	0,99
12 Industria del tabaco	1	0,01		
13 Industria textil	24	0,14	17.519,08	0,02
14 Confección de prendas de vestir	17	0,10	247.273,29	0,29
15 Industria del cuero y del calzado	4	0,02	10.035,70	0,01
16 Industria de la madera y del corcho, excepto muebles; cestería y espartería	51	0,29	249.552,52	0,29
17 Industria del papel	31	0,17	378.441,08	0,44
18 Artes gráficas y reproducción de soportes grabados: impresión, encuadernación	90	0,51	25.516,63	0,03
19 Coquerías y refino de petróleo	34	0,19	14.278,41	0,02
20 Industria química	86	0,49	2.534.476,92	2,96
21 Fabricación de productos farmacéuticos	21	0,12	332.877,69	0,39
22 Fabricación de productos de caucho y plásticos	121	0,68	890.112,32	1,04
23 Fabricación de otros productos minerales no metálicos	86	0,49	7.435.502,12	8,69
24 Metalurgia; fabricación de productos de hierro, acero y ferroaleaciones	530	2,99	1.865.543,78	2,18
25 Fabricación de productos metálicos, excepto maquinaria y equipo	600	3,38	3.639.989,04	4,26
26 Fabricación de productos informáticos, electrónicos y ópticos	39	0,22	372.186,22	0,44
27 Fabricación de material y equipo eléctrico	91	0,51	1.842.524,32	2,15
28 Fabricación de maquinaria y equipo n.c.o.p.	177	1,00	2.325.319,00	2,72
29 Fabricación de vehículos de motor, remolques y semirremolques	175	0,99	1.431.445,40	1,67
30 Fabricación de otro material de transporte	84	0,47	1.040.288,71	1,22
31 Fabricación de muebles	32	0,18	83.756,95	0,10
32 Otras industrias manufactureras	49	0,28	347.381,13	0,41
33 Reparación e instalación de maquinaria y equipo	93	0,52	313.097,01	0,37
35 Suministro de energía eléctrica, gas, vapor y aire acondicionado	109	0,61	2.712.438,38	3,17
36 Captación, depuración y distribución de agua	15	0,08	77.496,41	0,09
37 Recogida y tratamiento de aguas residuales	6	0,03	78.331,29	0,09
38 Recogida, tratamiento y eliminación de residuos; valorización	117	0,66	215.146,63	0,25
39 Actividades de descontaminación y otros servicios de gestión de residuos	12	0,07	80.000,00	0,09
41 Construcción de edificios	374	2,11	680.123,19	0,80
42 Ingeniería civil	191	1,08	729.760,71	0,85
43 Actividades de construcción especializada	750	4,23	1.523.562,73	1,78
45 Venta y reparación de vehículos de motor y motocicletas	260	1,47	1.388.811,00	1,62
46 Comercio al por mayor e intermediarios del comercio, excepto de vehículos de motor y mc	837	4,72	10.112.049,90	11,82
47 Comercio al por menor, excepto de vehículos de motor y motocicletas	1.065	6,01	4.768.310,80	5,57
49 Transporte terrestre y por tubería	875	4,94	2.296.726,18	2,68
50 Transporte marítimo y por vías navegables interiores	11	0,06	168.300,48	0,20
51 Transporte aéreo	445	2,51	837.425,21	0,98
52 Almacenamiento y actividades anexas al transporte	276	1,56	1.810.177,22	2,12
53 Actividades postales y de correos	166	0,94	144.375,67	0,17
55 Servicios de alojamiento	231	1,30	677.574,43	0,79
56 Servicios de comidas y bebidas	1.345	7,59	1.491.189,14	1,74
58 Edición	43	0,24	1.048.209,58	1,23
59 Actividades cinematográficas, de vídeo y de programas de televisión, grabación de sonido	5	0,03	37.610,27	0,04
60 Actividades de programación y emisión de radio y televisión	34	0,19	3.289,27	0,00
61 Telecomunicaciones	89	0,50	119.143,94	0,14
62 Programación, consultoría y otras actividades relacionadas con la informática	218	1,23	2.644.224,40	3,09
63 Servicios de información	31	0,17	112.931,38	0,13
64 Servicios financieros, excepto seguros y fondos de pensiones	134	0,76	2.763.787,18	3,23
65 Seguros, reaseguros y fondos de pensiones, excepto Seguridad Social obligatoria	83	0,47	915.282,37	1,07
66 Actividades auxiliares a los servicios financieros y a los seguros	69	0,39	478.126,18	0,56
68 Actividades inmobiliarias	85	0,48	951.550,31	1,11
69 Actividades jurídicas y de contabilidad	141	0,80	1.127.453,35	1,32
70 Actividades de las sedes centrales; actividades de consultoría de gestión empresarial	110	0,62	3.208.253,65	3,75
71 Servicios técnicos de arquitectura e ingeniería; ensayos y análisis técnicos	222	1,25	966.750,31	1,13
72 Investigación y desarrollo	525	2,96	2.175.503,91	2,54
73 Publicidad y estudios de mercado	67	0,38	573.750,78	0,67
74 Otras actividades profesionales, científicas y técnicas	595	3,36	1.129.493,46	1,32
75 Actividades veterinarias	27	0,15	201.115,72	0,24
77 Actividades de alquiler	48	0,27	326.485,97	0,38
78 Actividades relacionadas con el empleo	147	0,83	220.786,20	0,26
79 Actividades de agencias de viajes, operadores turísticos, servicios de reservas y actividad	14	0,08	39.164,81	0,05
80 Actividades de seguridad e investigación	591	3,33	385.668,22	0,45
81 Servicios a edificios y actividades de jardinería	1.348	7,60	818.179,88	0,96
82 Actividades administrativas de oficina y otras actividades auxiliares a las empresas	282	1,59	890.387,00	1,04
84 Administración Pública y defensa; Seguridad Social obligatoria	55	0,31	18.291,09	0,02
85 Educación	216	1,22	424.543,08	0,50
86 Actividades sanitarias	613	3,46	1.173.836,98	1,37
87 Asistencia en establecimientos residenciales	625	3,53	504.084,68	0,59
88 Actividades de servicios sociales sin alojamiento	258	1,46	260.073,95	0,30
90 Actividades de creación, artísticas y espectáculos	13	0,07	9.351,66	0,01
91 Actividades de bibliotecas, archivos, museos y otras actividades culturales	3	0,02	253.698,70	0,30
92 Actividades de juegos de azar y apuestas	66	0,37	305.566,21	0,36
93 Actividades deportivas, recreativas y de entretenimiento	163	0,92	875.761,28	1,02
94 Actividades asociativas	149	0,84	1.153.796,09	1,35
95 Reparación de ordenadores, efectos personales y artículos de uso doméstico	18	0,10	58.360,31	0,07
96 Otros servicios personales	336	1,90	358.548,20	0,42
97 Actividades de los hogares como empleadores de personal doméstico	357	2,01	123.962,06	0,14
98 Actividades de los hogares como productores de bienes y servicios para uso propio				
99 Actividades de organizaciones y organismos extraterritoriales	1	0,01	99.137,36	0,12
<b>TOTAL / GUZTIRA</b>	<b>17.726</b>	<b>100,00</b>	<b>85.545.841,99</b>	<b>100,00</b>

Fuente: Dirección de Trabajo y Seguridad Social / Lan eta Gizarte Segurantzazuzendaritza

[https://www.euskadi.eus/web01-s2lanju/es/contenidos/informacion/estadistica/trabajo/es\\_estraba/index.shtml#conciliacion](https://www.euskadi.eus/web01-s2lanju/es/contenidos/informacion/estadistica/trabajo/es_estraba/index.shtml#conciliacion)



## CONCILIACIONES INDIVIDUALES: DESPIDOS POR ACTIVIDAD (CNAE-2)

2024-07

Actividad CNAE-2	Nº Despidos	%	Cantidades acordadas	%
01 Agricultura, ganadería, caza y servicios relacionados con las mismas	12	0,17	82.959,38	0,10
02 Silvicultura y explotación forestal	14	0,19	62.848,60	0,08
03 Pesca y acuicultura	13	0,18	36.875,50	0,04
05 Extracción de antracita, hulla y lignito				
06 Extracción de crudo de petróleo y gas natural				
07 Extracción de minerales metálicos	1	0,01	6.000,00	0,01
08 Otras industrias extractivas	9	0,12	445.346,86	0,54
09 Actividades de apoyo a las industrias extractivas				
10 Industria de la alimentación	163	2,25	2.002.749,35	2,42
11 Fabricación de bebidas	18	0,25	845.329,05	1,02
12 Industria del tabaco				
13 Industria textil	12	0,17	16.591,63	0,02
14 Confección de prendas de vestir	10	0,14	247.273,29	0,30
15 Industria del cuero y del calzado	2	0,03	6.290,19	0,01
16 Industria de la madera y del corcho, excepto muebles; cestería y espartería	31	0,43	205.891,83	0,25
17 Industria del papel	11	0,15	378.441,08	0,46
18 Artes gráficas y reproducción de soportes grabados: impresión, encuadernación	27	0,37	25.516,63	0,03
19 Coquerías y refino de petróleo	4	0,06	14.278,41	0,02
20 Industria química	53	0,73	2.533.147,48	3,06
21 Fabricación de productos farmacéuticos	12	0,17	332.877,69	0,40
22 Fabricación de productos de caucho y plásticos	63	0,87	890.112,32	1,07
23 Fabricación de otros productos minerales no metálicos	61	0,84	7.283.698,65	8,79
24 Metalurgia; fabricación de productos de hierro, acero y ferroaleaciones	84	1,16	1.853.207,95	2,24
25 Fabricación de productos metálicos, excepto maquinaria y equipo	263	3,63	3.480.447,47	4,20
26 Fabricación de productos informáticos, electrónicos y ópticos	28	0,39	370.571,62	0,45
27 Fabricación de material y equipo eléctrico	59	0,81	1.826.193,78	2,20
28 Fabricación de maquinaria y equipo n.c.o.p.	99	1,36	2.163.901,19	2,61
29 Fabricación de vehículos de motor, remolques y semirremolques	39	0,54	1.431.445,40	1,73
30 Fabricación de otro material de transporte	30	0,41	1.035.793,71	1,25
31 Fabricación de muebles	22	0,30	78.756,95	0,10
32 Otras industrias manufactureras	35	0,48	244.752,37	0,30
33 Reparación e instalación de maquinaria y equipo	49	0,68	309.449,57	0,37
35 Suministro de energía eléctrica, gas, vapor y aire acondicionado	57	0,79	2.707.650,57	3,27
36 Captación, depuración y distribución de agua	5	0,07	77.496,41	0,09
37 Recogida y tratamiento de aguas residuales	4	0,06	78.331,29	0,09
38 Recogida, tratamiento y eliminación de residuos; valorización	32	0,44	207.068,11	0,25
39 Actividades de descontaminación y otros servicios de gestión de residuos	5	0,07	80.000,00	0,10
41 Construcción de edificios	171	2,36	608.525,26	0,73
42 Ingeniería civil	91	1,25	720.436,02	0,87
43 Actividades de construcción especializada	385	5,31	1.431.998,58	1,73
45 Venta y reparación de vehículos de motor y motocicletas	153	2,11	1.244.043,43	1,50
46 Comercio al por mayor e intermediarios del comercio, excepto de vehículos de motor y mc	566	7,80	10.060.301,58	12,14
47 Comercio al por menor, excepto de vehículos de motor y motocicletas	618	8,52	4.614.778,30	5,57
49 Transporte terrestre y por tubería	230	3,17	2.055.511,74	2,48
50 Transporte marítimo y por vías navegables interiores	7	0,10	168.300,48	0,20
51 Transporte aéreo	79	1,09	810.952,55	0,98
52 Almacenamiento y actividades anexas al transporte	97	1,34	1.789.413,02	2,16
53 Actividades postales y de correos	27	0,37	142.457,76	0,17
55 Servicios de alojamiento	123	1,70	628.656,66	0,76
56 Servicios de comidas y bebidas	710	9,79	1.382.489,23	1,67
58 Edición	25	0,34	1.004.739,27	1,21
59 Actividades cinematográficas, de vídeo y de programas de televisión, grabación de sonido	3	0,04	37.570,85	0,05
60 Actividades de programación y emisión de radio y televisión	5	0,07	3.289,27	0,00
61 Telecomunicaciones	23	0,32	113.727,34	0,14
62 Programación, consultoría y otras actividades relacionadas con la informática	159	2,19	2.628.482,35	3,17
63 Servicios de información	9	0,12	99.296,46	0,12
64 Servicios financieros, excepto seguros y fondos de pensiones	68	0,94	2.743.230,94	3,31
65 Seguros, reaseguros y fondos de pensiones, excepto Seguridad Social obligatoria	17	0,23	793.600,56	0,96
66 Actividades auxiliares a los servicios financieros y a los seguros	37	0,51	431.686,77	0,52
68 Actividades inmobiliarias	51	0,70	946.182,53	1,14
69 Actividades jurídicas y de contabilidad	86	1,19	1.127.453,35	1,36
70 Actividades de las sedes centrales; actividades de consultoría de gestión empresarial	81	1,12	3.208.253,65	3,87
71 Servicios técnicos de arquitectura e ingeniería; ensayos y análisis técnicos	121	1,67	925.401,71	1,12
72 Investigación y desarrollo	196	2,70	2.086.892,95	2,52
73 Publicidad y estudios de mercado	47	0,65	567.723,15	0,68
74 Otras actividades profesionales, científicas y técnicas	157	2,16	1.095.176,85	1,32
75 Actividades veterinarias	21	0,29	201.115,72	0,24
77 Actividades de alquiler	38	0,52	324.048,74	0,39
78 Actividades relacionadas con el empleo	67	0,92	218.452,38	0,26
79 Actividades de agencias de viajes, operadores turísticos, servicios de reservas y actividad	5	0,07	33.664,81	0,04
80 Actividades de seguridad e investigación	81	1,12	349.555,66	0,42
81 Servicios a edificios y actividades de jardinería	287	3,96	695.106,40	0,84
82 Actividades administrativas de oficina y otras actividades auxiliares a las empresas	84	1,16	869.938,05	1,05
84 Administración Pública y defensa; Seguridad Social obligatoria	11	0,15	18.291,09	0,02
85 Educación	99	1,36	411.233,37	0,50
86 Actividades sanitarias	142	1,96	1.155.608,43	1,39
87 Asistencia en establecimientos residenciales	132	1,82	462.699,84	0,56
88 Actividades de servicios sociales sin alojamiento	49	0,68	251.235,38	0,30
90 Actividades de creación, artísticas y espectáculos	6	0,08	9.351,66	0,01
91 Actividades de bibliotecas, archivos, museos y otras actividades culturales	2	0,03	253.698,70	0,31
92 Actividades de juegos de azar y apuestas	49	0,68	302.638,71	0,37
93 Actividades deportivas, recreativas y de entretenimiento	72	0,99	871.618,99	1,05
94 Actividades asociativas	47	0,65	1.040.699,87	1,26
95 Reparación de ordenadores, efectos personales y artículos de uso doméstico	9	0,12	55.615,62	0,07
96 Otros servicios personales	142	1,96	330.156,05	0,40
97 Actividades de los hogares como empleadores de personal doméstico	241	3,32	96.026,79	0,12
98 Actividades de los hogares como productores de bienes y servicios para uso propio				
99 Actividades de organizaciones y organismos extraterritoriales	1	0,01	99.137,36	0,12
<b>TOTAL / GUZTIRA</b>	<b>7.254</b>	<b>100,00</b>	<b>82.881.760,56</b>	<b>100,00</b>

Fuente: Dirección de Trabajo y Seguridad Social / Lan eta Gizarte Segurantzazuzendaritza

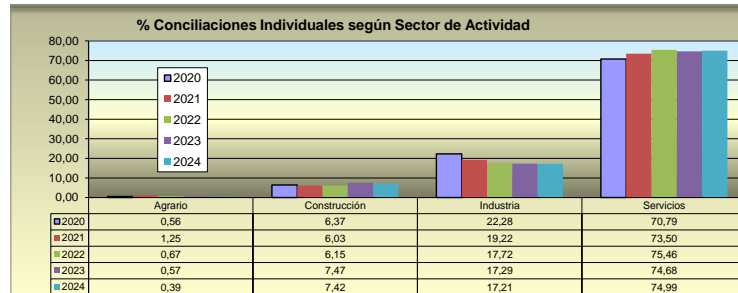
[https://www.euskadi.eus/web01-s2lanju/es/contenidos/informacion/estadistica/trabajo/es\\_estraba/index.shtml#conciliacion](https://www.euskadi.eus/web01-s2lanju/es/contenidos/informacion/estadistica/trabajo/es_estraba/index.shtml#conciliacion)



**CONCILIACIONES por TH y Sector de Actividad 2024-07**

Sector Actividad	TH	Nº Conciliaciones	Cantidades Acordadas
Nekazaritza Agrario	Araba	7	50.443,29
	Gipuzkoa	16	35.699,64
	Bizkaia	46	133.550,62
	<b>CAE</b>	<b>69</b>	<b>219.693,55</b>
Eraikuntza Construcción	Alava	181	329.190,48
	Gipuzkoa	196	627.965,96
	Bizkaia	938	1.976.290,19
	<b>CAE</b>	<b>1.315</b>	<b>2.933.446,63</b>
Industria	Alava	673	11.412.605,33
	Gipuzkoa	611	5.868.974,72
	Bizkaia	1.766	14.660.021,94
	<b>CAE</b>	<b>3.050</b>	<b>31.941.601,99</b>
Zerbitzuak Servicios	Alava	1.990	7.080.569,38
	Gipuzkoa	2.906	12.444.305,98
	Bizkaia	8.396	30.926.224,46
	<b>CAE</b>	<b>13.292</b>	<b>50.451.099,82</b>
GUZTIRA	Alava	2.851	18.872.808,48
	Gipuzkoa	3.729	18.976.946,30
	Bizkaia	11.146	47.696.087,21
<b>TOTAL</b>	<b>CAE</b>	<b>17.726</b>	<b>85.545.841,99</b>
Agrario (%)		0,39	0,26
Construcción (%)		7,42	3,43
Industria (%)		17,21	37,34
Servicios (%)		74,99	58,98
<b>TOTAL (%)</b>		<b>100,00</b>	<b>100,00</b>

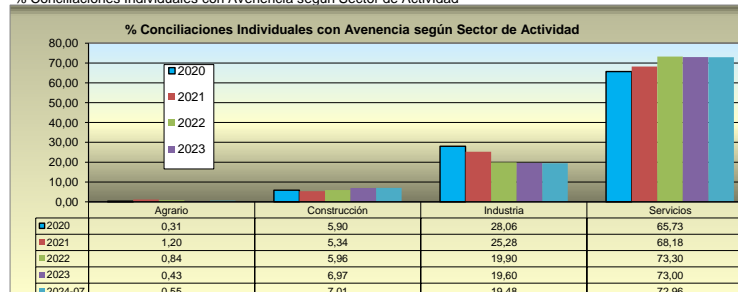
% Conciliaciones Individuales según Sector de Actividad



**CONCILIACIONES con AVENENCIA por TH y Sector de Actividad**

Sector Actividad	TH	Nº Conciliaciones	Cantidades
Nekazaritza Agrario	Araba	6	50.443,29
	Gipuzkoa	6	35.699,64
	Bizkaia	13	133.550,62
	<b>CAE</b>	<b>25</b>	<b>219.693,55</b>
Eraikuntza Construcción	Alava	62	329.190,48
	Gipuzkoa	66	627.965,96
	Bizkaia	192	1.976.290,19
	<b>CAE</b>	<b>320</b>	<b>2.933.446,63</b>
Industria	Alava	223	11.412.605,33
	Gipuzkoa	265	5.868.974,72
	Bizkaia	402	14.660.021,94
	<b>CAE</b>	<b>890</b>	<b>31.941.601,99</b>
Zerbitzuak Servicios	Alava	636	7.080.569,38
	Gipuzkoa	896	12.444.305,98
	Bizkaia	1.801	30.926.224,46
	<b>CAE</b>	<b>3.333</b>	<b>50.451.099,82</b>
GUZTIRA	Alava	927	18.872.808,48
	Gipuzkoa	1.233	18.976.946,30
	Bizkaia	2.408	47.696.087,21
<b>TOTAL</b>	<b>CAE</b>	<b>4.568</b>	<b>85.545.841,99</b>
Agrario (%)		0,55	0,26
Construcción (%)		7,01	3,43
Industria (%)		19,48	37,34
Servicios (%)		72,96	58,98
<b>TOTAL (%)</b>		<b>100,00</b>	<b>100,00</b>

% Conciliaciones Individuales con Avenencia según Sector de Actividad



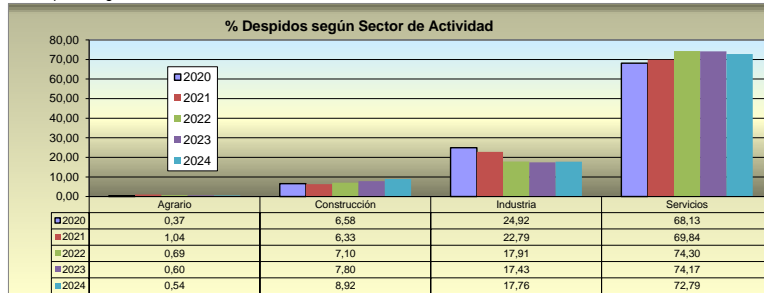


## DESPIDOS por TH y Sector de Actividad

2024-07

Sector Actividad	TH	Nº Despidos	Cantidades Acordadas
Nekazaritza	Araba	6	50.443,29
	Gipuzkoa	10	35.389,72
	Bizkaia	23	96.850,47
<b>Agrario</b>	<b>CAE</b>	<b>39</b>	<b>182.683,48</b>
Eraikuntza	Alava	106	322.117,08
	Gipuzkoa	114	575.781,21
	Bizkaia	427	1.863.061,57
<b>Construcción</b>	<b>CAE</b>	<b>647</b>	<b>2.760.959,86</b>
Industria	Alava	302	11.232.894,08
	Gipuzkoa	347	5.473.128,58
	Bizkaia	639	14.472.588,19
<b>Industria</b>	<b>CAE</b>	<b>1.288</b>	<b>31.178.610,85</b>
Zerbitzuak	Alava	898	6.722.647,67
	Gipuzkoa	1.354	11.933.779,08
	Bizkaia	3.028	30.103.079,62
<b>Servicios</b>	<b>CAE</b>	<b>5.280</b>	<b>48.759.506,37</b>
GUZTIRA	Alava	1.312	18.328.102,12
	Gipuzkoa	1.825	18.018.078,59
	Bizkaia	4.117	46.535.579,85
<b>TOTAL</b>	<b>CAE</b>	<b>7.254</b>	<b>82.881.760,56</b>
Agrario (%)		0,54	0,22
Construcción (%)		8,92	3,33
Industria (%)		17,76	37,62
Servicios (%)		72,79	58,83
<b>TOTAL (%)</b>		<b>100,00</b>	<b>100,00</b>

% Despidos según Sector de Actividad



## DESPIDOS con AVENENCIA por TH y Sector de Actividad

Sector Actividad	TH	Nº Despidos	Cantidades
Nekazaritza	Araba	6	50.443,29
	Gipuzkoa	5	35.389,72
	Bizkaia	11	96.850,47
<b>Agrario</b>	<b>CAE</b>	<b>22</b>	<b>182.683,48</b>
Eraikuntza	Alava	56	322.117,08
	Gipuzkoa	58	575.781,21
	Bizkaia	166	1.863.061,57
<b>Construcción</b>	<b>CAE</b>	<b>280</b>	<b>2.760.959,86</b>
Industria	Alava	210	11.232.894,08
	Gipuzkoa	241	5.473.128,58
	Bizkaia	353	14.472.588,19
<b>Industria</b>	<b>CAE</b>	<b>804</b>	<b>31.178.610,85</b>
Zerbitzuak	Alava	502	6.722.647,67
	Gipuzkoa	773	11.933.779,08
	Bizkaia	1.505	30.103.079,62
<b>Servicios</b>	<b>CAE</b>	<b>2.780</b>	<b>48.759.506,37</b>
GUZTIRA	Alava	774	18.328.102,12
	Gipuzkoa	1.077	18.018.078,59
	Bizkaia	2.035	46.535.579,85
<b>TOTAL</b>	<b>CAE</b>	<b>3.886</b>	<b>82.881.760,56</b>
Agrario (%)		0,57	0,22
Construcción (%)		7,21	3,33
Industria (%)		20,69	37,62
Servicios (%)		71,54	58,83
<b>TOTAL (%)</b>		<b>100,00</b>	<b>100,00</b>

% Despidos con Avenencia según Sector de Actividad

