



CONCILIACIONES INDIVIDUALES EN LA C.A.E EN 2023 (por mes)

2023ko GIZABANAKO ADISKIDETZEAK E.A.E.n (Hilabeteke)

Hila MES	ASUNTOS TERMINADOS BUKATUTAKO GAIAK	Despidos Iraizpenak	Sanciones Zigorak	Reclamaciones cantidad Diru erreklamazioak	Varios Besteak	TOTAL OROTARA
1	Con avenencia total / Abenikoz	603	12	61	33	709
	Sin avenencia / Abenikorik gabe	248	36	598	278	1.160
	Intentadas sin efecto / Eraginik gabe	228	22	356	141	747
	No presentadas / Ez aurkeztuak	9		7	6	22
	Desistidas / Etsitakoak	8	1	20	3	32
	Otros motivos / Beste zioak					
	SUMAN TOTAL / Orotara	1.096	71	1.042	461	2.670
	CANTIDADES ACORDADAS/ADOSTUTAKO DIRUA	15.936.088,80		234.399,73	885.405,10	17.055.893,63
2	Con avenencia total / Abenikoz	573	2	51	20	646
	Sin avenencia / Abenikorik gabe	233	36	664	217	1.150
	Intentadas sin efecto / Eraginik gabe	146	21	322	83	572
	No presentadas / Ez aurkeztuak	4		6	4	14
	Desistidas / Etsitakoak	6	4	22	3	35
	Otros motivos / Beste zioak					
	SUMAN TOTAL / Orotara	962	63	1.065	327	2.417
	CANTIDADES ACORDADAS/ADOSTUTAKO DIRUA	11.194.964,45		98.900,71	187.689,79	11.481.554,95
3	Con avenencia total / Abenikoz	609	4	60	27	700
	Sin avenencia / Abenikorik gabe	284	53	485	293	1.115
	Intentadas sin efecto / Eraginik gabe	169	16	416	112	713
	No presentadas / Ez aurkeztuak	11	1	11	2	25
	Desistidas / Etsitakoak	5	1	20	4	30
	Otros motivos / Beste zioak					
	SUMAN TOTAL / Orotara	1.078	75	992	438	2.583
	CANTIDADES ACORDADAS/ADOSTUTAKO DIRUA	10.118.702,62		251.910,76	325.255,81	10.695.869,19
4	Con avenencia total / Abenikoz	421	2	37	13	473
	Sin avenencia / Abenikorik gabe	201	37	425	192	855
	Intentadas sin efecto / Eraginik gabe	126	12	363	82	583
	No presentadas / Ez aurkeztuak	8	1	10	2	21
	Desistidas / Etsitakoak	7	1	15	4	27
	Otros motivos / Beste zioak					
	SUMAN TOTAL / Orotara	763	53	850	293	1.959
	CANTIDADES ACORDADAS/ADOSTUTAKO DIRUA	9.494.389,23		84.562,98	99.873,77	9.678.825,98
5	Con avenencia total / Abenikoz	540	6	56	26	628
	Sin avenencia / Abenikorik gabe	282	46	498	212	1.038
	Intentadas sin efecto / Eraginik gabe	218	12	375	117	722
	No presentadas / Ez aurkeztuak	10		8	4	22
	Desistidas / Etsitakoak	4		14	5	23
	Otros motivos / Beste zioak					
	SUMAN TOTAL / Orotara	1.054	64	951	364	2.433
	CANTIDADES ACORDADAS/ADOSTUTAKO DIRUA	7.118.166,76		118.452,81	132.856,86	7.369.476,43
6	Con avenencia total / Abenikoz	526	5	47	11	589
	Sin avenencia / Abenikorik gabe	262	61	357	301	981
	Intentadas sin efecto / Eraginik gabe	151	26	391	188	756
	No presentadas / Ez aurkeztuak	7	1	5	2	15
	Desistidas / Etsitakoak	6	1	13	4	24
	Otros motivos / Beste zioak					
	SUMAN TOTAL / Orotara	952	94	813	506	2.365
	CANTIDADES ACORDADAS/ADOSTUTAKO DIRUA	7.019.888,78		119.296,31	67.895,01	7.207.080,10
7	Con avenencia total / Abenikoz	461	5	48	28	542
	Sin avenencia / Abenikorik gabe	234	43	579	221	1.077
	Intentadas sin efecto / Eraginik gabe	181	13	383	95	672
	No presentadas / Ez aurkeztuak	10		3		13
	Desistidas / Etsitakoak	5		11		16
	Otros motivos / Beste zioak					
	SUMAN TOTAL / Orotara	891	61	1.024	344	2.320
	CANTIDADES ACORDADAS/ADOSTUTAKO DIRUA	10.863.355,13		50.841,24	103.279,20	11.017.475,57
8	Con avenencia total / Abenikoz	386	2	20	6	414
	Sin avenencia / Abenikorik gabe	206	38	169	90	503
	Intentadas sin efecto / Eraginik gabe	256	19	311	80	666
	No presentadas / Ez aurkeztuak	12		4	1	17
	Desistidas / Etsitakoak	5		5	2	12
	Otros motivos / Beste zioak					
	SUMAN TOTAL / Orotara	865	59	509	179	1.612
	CANTIDADES ACORDADAS/ADOSTUTAKO DIRUA	7.595.612,50		38.964,49	87.164,30	7.721.741,29
9	Con avenencia total / Abenikoz	352	1	33	10	396
	Sin avenencia / Abenikorik gabe	189	22	174	70	455
	Intentadas sin efecto / Eraginik gabe	122	8	159	48	337
	No presentadas / Ez aurkeztuak	8		8	2	18
	Desistidas / Etsitakoak	6	1	10	1	18
	Otros motivos / Beste zioak					
	SUMAN TOTAL / Orotara	677	32	384	131	1.224
	CANTIDADES ACORDADAS/ADOSTUTAKO DIRUA	6.338.614,57		63.568,45	41.847,34	6.444.030,36
10	Con avenencia total / Abenikoz	585	6	63	14	668
	Sin avenencia / Abenikorik gabe	252	33	288	156	729
	Intentadas sin efecto / Eraginik gabe	207	20	363	110	700
	No presentadas / Ez aurkeztuak	9		8		17
	Desistidas / Etsitakoak	9	1	16	5	31
	Otros motivos / Beste zioak					
	SUMAN TOTAL / Orotara	1.062	60	738	285	2.145
	CANTIDADES ACORDADAS/ADOSTUTAKO DIRUA	10.220.505,09		434.822,21	184.198,84	10.839.526,14
11	Con avenencia total / Abenikoz	566	8	108	18	700
	Sin avenencia / Abenikorik gabe	306	41	511	162	1.020
	Intentadas sin efecto / Eraginik gabe	203	9	386	169	767
	No presentadas / Ez aurkeztuak	10		8	2	20
	Desistidas / Etsitakoak	9	1	24	1	35
	Otros motivos / Beste zioak					
	SUMAN TOTAL / Orotara	1.094	59	1.037	352	2.542
	CANTIDADES ACORDADAS/ADOSTUTAKO DIRUA	9.336.073,53	1.081,31	71.537,23	106.088,03	9.514.780,10
12	Con avenencia total / Abenikoz	409	6	49	11	475
	Sin avenencia / Abenikorik gabe	215	36	335	164	750
	Intentadas sin efecto / Eraginik gabe	172	7	367	84	630
	No presentadas / Ez aurkeztuak	5		5	4	14
	Desistidas / Etsitakoak	5	1	14	1	21
	Otros motivos / Beste zioak					
	SUMAN TOTAL / Orotara	806	50	770	264	1.890
	CANTIDADES ACORDADAS/ADOSTUTAKO DIRUA	6.654.546,25		114.245,94	80.021,25	6.848.813,44
AÑO Urte	Con avenencia total / Abenikoz	6.031	59	633	217	6.940
	Sin avenencia / Abenikorik gabe	2.912	482	5.083	2.356	10.833
	Intentadas sin efecto / Eraginik gabe	2.179	185	4.192	1.309	7.865
	No presentadas / Ez aurkeztuak	103	3	83	29	218
	Desistidas / Etsitakoak	75	12	184	33	304
	Otros motivos / Beste zioak					
	SUMAN TOTAL / Orotara	11.300	741	10.175	3.944	26.160
	CANTIDADES ACORDADAS/ADOSTUTAKO DIRUA	111.890.907,71	1.089,31	1.246.788,65	2.117.394,46	115.875.067,18



CONCILIACIONES INDIVIDUALES EN ALAVA EN 2023 (por mes)

2023ko GIZABANA KO ADISKIDETZEAK ARABAN (Hilabeteke)

2023-12

Hila MES	ASUNTOS TERMINADOS BUKATUTAKO GAIAK	Despidos Iraizpenak	Sanciones Zigorrak	Reclam. cantidad Diru erreklam.	Varios Besteak	TOTAL OROTARA
1	Con avenencia total / Abenikoz	93	2	17	10	122
	Sin avenencia / Abenikorik gabe	38	5	86	11	140
	Intentadas sin efecto / Eraginik gabe	26	1	33	55	115
	No presentadas / Ez aurkeztuak	1		1		2
	Desistidas / Etsitakoak			4	1	5
	Otros motivos / Beste zioak					
	SUMAN TOTAL / Orotara	158	8	141	77	384
CANTIDADES ACORDADAS/ADOSTUTAKO DIRUA	1.587.039,07		23.514,62	252.663,00	1.863.216,69	
2	Con avenencia total / Abenikoz	120		12	5	137
	Sin avenencia / Abenikorik gabe	43	3	71	42	159
	Intentadas sin efecto / Eraginik gabe	22	4	47	16	89
	No presentadas / Ez aurkeztuak	1				1
	Desistidas / Etsitakoak	1	1	3	1	6
	Otros motivos / Beste zioak					
	SUMAN TOTAL / Orotara	187	8	133	64	392
CANTIDADES ACORDADAS/ADOSTUTAKO DIRUA	2.147.882,13		26.314,86	30.157,57	2.204.354,56	
3	Con avenencia total / Abenikoz	131	1	13	5	150
	Sin avenencia / Abenikorik gabe	44	13	107	42	206
	Intentadas sin efecto / Eraginik gabe	29	1	111	17	158
	No presentadas / Ez aurkeztuak	1	1	2		4
	Desistidas / Etsitakoak		1	3	1	5
	Otros motivos / Beste zioak					
	SUMAN TOTAL / Orotara	205	17	236	65	523
CANTIDADES ACORDADAS/ADOSTUTAKO DIRUA	1.764.022,20		87.539,52	95.488,28	1.947.050,00	
4	Con avenencia total / Abenikoz	79	1	9	4	93
	Sin avenencia / Abenikorik gabe	44	7	73	18	142
	Intentadas sin efecto / Eraginik gabe	19	4	42	7	72
	No presentadas / Ez aurkeztuak	1		2		3
	Desistidas / Etsitakoak			1	1	2
	Otros motivos / Beste zioak					
	SUMAN TOTAL / Orotara	143	12	127	30	312
CANTIDADES ACORDADAS/ADOSTUTAKO DIRUA	1.082.265,14		37.903,29	16.057,07	1.136.225,50	
5	Con avenencia total / Abenikoz	123	3	17	7	150
	Sin avenencia / Abenikorik gabe	46	16	102	25	189
	Intentadas sin efecto / Eraginik gabe	32	3	54	6	95
	No presentadas / Ez aurkeztuak	1			1	2
	Desistidas / Etsitakoak			5	1	6
	Otros motivos / Beste zioak					
	SUMAN TOTAL / Orotara	202	22	178	40	442
CANTIDADES ACORDADAS/ADOSTUTAKO DIRUA	929.633,41		13.518,31	27.631,88	970.783,60	
6	Con avenencia total / Abenikoz	109	1	7	3	120
	Sin avenencia / Abenikorik gabe	47	16	84	22	169
	Intentadas sin efecto / Eraginik gabe	19	5	55	66	145
	No presentadas / Ez aurkeztuak	1				1
	Desistidas / Etsitakoak			1		1
	Otros motivos / Beste zioak					
	SUMAN TOTAL / Orotara	176	22	147	91	436
CANTIDADES ACORDADAS/ADOSTUTAKO DIRUA	1.119.173,94		11.994,78	19.954,65	1.151.123,37	
7	Con avenencia total / Abenikoz	94	3	8	7	112
	Sin avenencia / Abenikorik gabe	31	12	69	27	139
	Intentadas sin efecto / Eraginik gabe	30	3	81	24	138
	No presentadas / Ez aurkeztuak	2				2
	Desistidas / Etsitakoak	1		5		6
	Otros motivos / Beste zioak					
	SUMAN TOTAL / Orotara	158	18	163	58	397
CANTIDADES ACORDADAS/ADOSTUTAKO DIRUA	2.578.745,83		8.415,43	64.336,00	2.651.497,26	
8	Con avenencia total / Abenikoz	77	1	4	2	84
	Sin avenencia / Abenikorik gabe	28	4	28	17	77
	Intentadas sin efecto / Eraginik gabe	35	3	30	6	74
	No presentadas / Ez aurkeztuak	2		1		3
	Desistidas / Etsitakoak	1				1
	Otros motivos / Beste zioak					
	SUMAN TOTAL / Orotara	143	8	63	25	239
CANTIDADES ACORDADAS/ADOSTUTAKO DIRUA	1.234.272,34		3.187,88	9.967,00	1.247.427,22	
9	Con avenencia total / Abenikoz	65		6	2	73
	Sin avenencia / Abenikorik gabe	31	7	40	11	89
	Intentadas sin efecto / Eraginik gabe	16	1	25	7	49
	No presentadas / Ez aurkeztuak				2	2
	Desistidas / Etsitakoak		1			1
	Otros motivos / Beste zioak					
	SUMAN TOTAL / Orotara	112	9	71	22	214
CANTIDADES ACORDADAS/ADOSTUTAKO DIRUA	1.532.647,80		9.846,68	743,38	1.543.237,86	
10	Con avenencia total / Abenikoz	102	1	16	1	120
	Sin avenencia / Abenikorik gabe	36	6	40	29	111
	Intentadas sin efecto / Eraginik gabe	39	6	50	14	109
	No presentadas / Ez aurkeztuak	4		2		6
	Desistidas / Etsitakoak	1	1	1	1	4
	Otros motivos / Beste zioak					
	SUMAN TOTAL / Orotara	182	14	109	45	350
CANTIDADES ACORDADAS/ADOSTUTAKO DIRUA	1.717.170,23		35.693,06	13.000,00	1.765.863,29	
11	Con avenencia total / Abenikoz	102	1	76	3	182
	Sin avenencia / Abenikorik gabe	51	8	58	24	141
	Intentadas sin efecto / Eraginik gabe	29	2	64	19	114
	No presentadas / Ez aurkeztuak	3			1	4
	Desistidas / Etsitakoak	2		6		8
	Otros motivos / Beste zioak					
	SUMAN TOTAL / Orotara	187	11	204	47	449
CANTIDADES ACORDADAS/ADOSTUTAKO DIRUA	2.024.038,76		19.823,88	85.000,00	2.128.862,64	
12	Con avenencia total / Abenikoz	80	2	4	3	89
	Sin avenencia / Abenikorik gabe	36	7	39	27	109
	Intentadas sin efecto / Eraginik gabe	24	3	53	12	92
	No presentadas / Ez aurkeztuak			1		1
	Desistidas / Etsitakoak	2				2
	Otros motivos / Beste zioak					
	SUMAN TOTAL / Orotara	142	12	97	42	293
CANTIDADES ACORDADAS/ADOSTUTAKO DIRUA	1.285.895,34		11.057,37	1.008,63	1.297.961,34	
AÑO	Con avenencia total / Abenikoz	1.175	16	189	52	1.432
	Sin avenencia / Abenikorik gabe	475	104	797	295	1.671
	Intentadas sin efecto / Eraginik gabe	320	36	645	249	1.250
	No presentadas / Ez aurkeztuak	17	1	9	4	31
	Desistidas / Etsitakoak	8	4	29	6	47
	Otros motivos / Beste zioak					
	SUMAN TOTAL / Orotara	1.995	161	1.669	606	4.431
CANTIDADES ACORDADAS/ADOSTUTAKO DIRUA	19.002.786,19		288.809,68	616.007,46	19.907.603,33	



CONCILIACIONES INDIVIDUALES EN GUIPUZCOA EN 2023 (por mes)

2023ko GIZABANAKO ADISKAIDETZEAK GIPUZKOAN (Hilabeteka)

2023-12

Hila MES	ASUNTOS TERMINADOS BUKATUTAKO GAIAK	Despidos Iraizpenak	Sanciones Zigorak	Reclam. cantidad Diru erreklam.	Varios Besteak	TOTAL OROTARA
1	Con avenencia total / Abenikoz	208	4	19	4	235
	Sin avenencia / Abenikorik gabe	50	9	99	28	186
	Intentadas sin efecto / Eraginik gabe	57	8	102	16	183
	No presentadas / Ez aurkeztuak	1		1		2
	Desistidas / Etsitakoak	3	1	3	1	8
	Otros motivos / Beste zioak					
	SUMAN TOTAL / Orotara	319	22	224	49	614
	CANTIDADES ACORDADAS/ADOSTUTAKO DIRUA	5.669.093,49		184.325,00	8.393,63	5.861.812,12
2	Con avenencia total / Abenikoz	134		15	4	153
	Sin avenencia / Abenikorik gabe	55	14	79	51	199
	Intentadas sin efecto / Eraginik gabe	38	10	82	9	139
	No presentadas / Ez aurkeztuak					
	Desistidas / Etsitakoak	2	1	2		5
	Otros motivos / Beste zioak					
	SUMAN TOTAL / Orotara	229	25	178	64	496
	CANTIDADES ACORDADAS/ADOSTUTAKO DIRUA	2.601.528,18		41.729,75	102.565,35	2.745.823,28
3	Con avenencia total / Abenikoz	160	3	12	7	182
	Sin avenencia / Abenikorik gabe	78	19	80	32	209
	Intentadas sin efecto / Eraginik gabe	42	8	73	18	141
	No presentadas / Ez aurkeztuak	4				4
	Desistidas / Etsitakoak	3			2	5
	Otros motivos / Beste zioak					
	SUMAN TOTAL / Orotara	287	30	165	59	541
	CANTIDADES ACORDADAS/ADOSTUTAKO DIRUA	3.185.789,99		64.293,18	25.147,68	3.275.230,85
4	Con avenencia total / Abenikoz	132		11	4	147
	Sin avenencia / Abenikorik gabe	32	8	102	9	151
	Intentadas sin efecto / Eraginik gabe	29	3	68	11	111
	No presentadas / Ez aurkeztuak	2		2	1	5
	Desistidas / Etsitakoak	3		1	3	7
	Otros motivos / Beste zioak					
	SUMAN TOTAL / Orotara	198	11	184	28	421
	CANTIDADES ACORDADAS/ADOSTUTAKO DIRUA	3.116.166,80		9.609,97	47.060,00	3.172.836,77
5	Con avenencia total / Abenikoz	144	2	11	9	166
	Sin avenencia / Abenikorik gabe	73	5	171	30	279
	Intentadas sin efecto / Eraginik gabe	44	2	67	20	133
	No presentadas / Ez aurkeztuak	1		1		2
	Desistidas / Etsitakoak			2		2
	Otros motivos / Beste zioak					
	SUMAN TOTAL / Orotara	262	9	252	59	582
	CANTIDADES ACORDADAS/ADOSTUTAKO DIRUA	1.904.792,45		39.859,84	43.353,71	1.988.006,00
6	Con avenencia total / Abenikoz	166	2	15		183
	Sin avenencia / Abenikorik gabe	40	16	67	48	171
	Intentadas sin efecto / Eraginik gabe	28	8	63	17	116
	No presentadas / Ez aurkeztuak					
	Desistidas / Etsitakoak	2		3		5
	Otros motivos / Beste zioak					
	SUMAN TOTAL / Orotara	236	26	148	65	475
	CANTIDADES ACORDADAS/ADOSTUTAKO DIRUA	1.973.037,48		42.588,60		2.015.626,08
7	Con avenencia total / Abenikoz	133	1	24	5	163
	Sin avenencia / Abenikorik gabe	69	15	50	38	172
	Intentadas sin efecto / Eraginik gabe	37	3	77	19	136
	No presentadas / Ez aurkeztuak	1		1		2
	Desistidas / Etsitakoak	1		1		2
	Otros motivos / Beste zioak					
	SUMAN TOTAL / Orotara	241	19	153	62	475
	CANTIDADES ACORDADAS/ADOSTUTAKO DIRUA	2.503.439,18		4.867,15	3.231,62	2.511.537,95
8	Con avenencia total / Abenikoz	100		6	1	107
	Sin avenencia / Abenikorik gabe	43	12	30	14	99
	Intentadas sin efecto / Eraginik gabe	59	8	83	9	159
	No presentadas / Ez aurkeztuak	1		1		2
	Desistidas / Etsitakoak	1		2	1	4
	Otros motivos / Beste zioak					
	SUMAN TOTAL / Orotara	204	20	122	25	371
	CANTIDADES ACORDADAS/ADOSTUTAKO DIRUA	1.592.370,19		4.960,36	12.000,00	1.609.330,55
9	Con avenencia total / Abenikoz	118	1	4	1	124
	Sin avenencia / Abenikorik gabe	32	6	36	15	89
	Intentadas sin efecto / Eraginik gabe	18	3	30	4	55
	No presentadas / Ez aurkeztuak	2		2		4
	Desistidas / Etsitakoak	1		1		2
	Otros motivos / Beste zioak					
	SUMAN TOTAL / Orotara	171	10	73	20	274
	CANTIDADES ACORDADAS/ADOSTUTAKO DIRUA	2.281.706,25		2.259,94		2.283.966,19
10	Con avenencia total / Abenikoz	203	3	9	4	219
	Sin avenencia / Abenikorik gabe	49	8	62	18	137
	Intentadas sin efecto / Eraginik gabe	48	4	101	21	174
	No presentadas / Ez aurkeztuak			1		1
	Desistidas / Etsitakoak	4		3		7
	Otros motivos / Beste zioak					
	SUMAN TOTAL / Orotara	304	15	176	43	538
	CANTIDADES ACORDADAS/ADOSTUTAKO DIRUA	3.182.159,96		11.998,97	43.009,71	3.237.168,64
11	Con avenencia total / Abenikoz	177	3	11	8	199
	Sin avenencia / Abenikorik gabe	56	10	107	19	192
	Intentadas sin efecto / Eraginik gabe	54	2	113	39	208
	No presentadas / Ez aurkeztuak	1				1
	Desistidas / Etsitakoak	1		7		8
	Otros motivos / Beste zioak					
	SUMAN TOTAL / Orotara	289	15	238	66	608
	CANTIDADES ACORDADAS/ADOSTUTAKO DIRUA	2.436.687,48		4.214,04	6.682,41	2.447.583,93
12	Con avenencia total / Abenikoz	126	3	17	4	150
	Sin avenencia / Abenikorik gabe	45	12	66	13	136
	Intentadas sin efecto / Eraginik gabe	47	1	83	33	164
	No presentadas / Ez aurkeztuak	2			1	3
	Desistidas / Etsitakoak	1	1	3		5
	Otros motivos / Beste zioak					
	SUMAN TOTAL / Orotara	221	17	169	51	458
	CANTIDADES ACORDADAS/ADOSTUTAKO DIRUA	1.681.259,55		35.111,43	13.113,40	1.729.484,38
AÑO Urte	Con avenencia total / Abenikoz	1.801	22	154	51	2.028
	Sin avenencia / Abenikorik gabe	622	134	949	315	2.020
	Intentadas sin efecto / Eraginik gabe	501	60	942	216	1.719
	No presentadas / Ez aurkeztuak	15		9	2	26
	Desistidas / Etsitakoak	22	3	28	7	60
	Otros motivos / Beste zioak					
	SUMAN TOTAL / Orotara	2.961	219	2.082	591	5.853
	CANTIDADES ACORDADAS/ADOSTUTAKO DIRUA	32.128.031,00		445.818,23	304.557,51	32.878.406,74



CONCILIACIONES INDIVIDUALES EN BIZKAIA EN 2023 (por mes)

2023ko GIZABANAKO ADISKIDETZEAK BIZKAIAN (Hilabetekoa)

2023-12

Hila MES	ASUNTOS TERMINADOS BUKATUTAKO GAIAK	Despidos Iraizpenak	Sanciones Zigorak	Reclam. cantidad Diru erreklam.	Varios Besteak	TOTAL OROTARA
1	Con avenencia total / Abenikoz	302	6	25	19	352
B	Sin avenencia / Abenikorik gabe	160	22	413	239	834
	Intentadas sin efecto / Eraginik gabe	145	13	221	70	449
	No presentadas / Ez aurkeztuak	7		5	6	18
	Desistidas / Etsitakoak	5		13	1	19
	Otros motivos / Beste zioiak					
	SUMAN TOTAL / Orotara	619	41	677	335	1.672
	CANTIDADES ACORDADAS/ADOSTUTAKO DIRUA	8.679.956,24		26.560,11	624.348,47	9.330.864,82
2	Con avenencia total / Abenikoz	319	2	24	11	356
B	Sin avenencia / Abenikorik gabe	135	19	514	124	792
	Intentadas sin efecto / Eraginik gabe	86	7	193	58	344
	No presentadas / Ez aurkeztuak	3		6	4	13
	Desistidas / Etsitakoak	3	2	17	2	24
	Otros motivos / Beste zioiak					
	SUMAN TOTAL / Orotara	546	30	754	199	1.529
	CANTIDADES ACORDADAS/ADOSTUTAKO DIRUA	6.445.554,14		30.856,10	54.966,87	6.531.377,11
3	Con avenencia total / Abenikoz	318		35	15	368
B	Sin avenencia / Abenikorik gabe	162	21	298	219	700
	Intentadas sin efecto / Eraginik gabe	98	7	232	77	414
	No presentadas / Ez aurkeztuak	6		9	2	17
	Desistidas / Etsitakoak	2		17	1	20
	Otros motivos / Beste zioiak					
	SUMAN TOTAL / Orotara	586	28	591	314	1.519
	CANTIDADES ACORDADAS/ADOSTUTAKO DIRUA	5.168.890,43		100.078,06	204.619,85	5.473.588,34
4	Con avenencia total / Abenikoz	210	1	17	5	233
B	Sin avenencia / Abenikorik gabe	125	22	250	165	562
	Intentadas sin efecto / Eraginik gabe	78	5	253	64	400
	No presentadas / Ez aurkeztuak	5	1	6	1	13
	Desistidas / Etsitakoak	4	1	13		18
	Otros motivos / Beste zioiak					
	SUMAN TOTAL / Orotara	422	30	539	235	1.226
	CANTIDADES ACORDADAS/ADOSTUTAKO DIRUA	5.295.957,29		37.049,72	36.756,70	5.369.763,71
5	Con avenencia total / Abenikoz	273	1	28	10	312
B	Sin avenencia / Abenikorik gabe	163	25	225	157	570
	Intentadas sin efecto / Eraginik gabe	142	7	254	91	494
	No presentadas / Ez aurkeztuak	8		7	3	18
	Desistidas / Etsitakoak	4		7	4	15
	Otros motivos / Beste zioiak					
	SUMAN TOTAL / Orotara	590	33	521	265	1.409
	CANTIDADES ACORDADAS/ADOSTUTAKO DIRUA	4.283.740,90		65.074,66	61.871,27	4.410.686,83
6	Con avenencia total / Abenikoz	251	2	25	8	286
B	Sin avenencia / Abenikorik gabe	175	29	206	231	641
	Intentadas sin efecto / Eraginik gabe	104	13	273	105	495
	No presentadas / Ez aurkeztuak	6	1	5	2	14
	Desistidas / Etsitakoak	4	1	9	4	18
	Otros motivos / Beste zioiak					
	SUMAN TOTAL / Orotara	540	46	518	350	1.454
	CANTIDADES ACORDADAS/ADOSTUTAKO DIRUA	3.927.677,36		64.712,93	47.940,36	4.040.330,65
7	Con avenencia total / Abenikoz	234	1	16	16	267
B	Sin avenencia / Abenikorik gabe	134	16	460	156	766
	Intentadas sin efecto / Eraginik gabe	114	7	225	52	398
	No presentadas / Ez aurkeztuak	7		2		9
	Desistidas / Etsitakoak	3		5		8
	Otros motivos / Beste zioiak					
	SUMAN TOTAL / Orotara	492	24	708	224	1.448
	CANTIDADES ACORDADAS/ADOSTUTAKO DIRUA	5.781.170,12		37.558,66	35.711,58	5.854.440,36
8	Con avenencia total / Abenikoz	209	1	10	3	223
B	Sin avenencia / Abenikorik gabe	135	22	111	59	327
	Intentadas sin efecto / Eraginik gabe	162	8	198	65	433
	No presentadas / Ez aurkeztuak	9		2	1	12
	Desistidas / Etsitakoak	3		3	1	7
	Otros motivos / Beste zioiak					
	SUMAN TOTAL / Orotara	518	31	324	129	1.002
	CANTIDADES ACORDADAS/ADOSTUTAKO DIRUA	4.768.969,97		30.816,25	65.197,30	4.864.983,52
9	Con avenencia total / Abenikoz	169		23	7	199
B	Sin avenencia / Abenikorik gabe	126	9	98	44	277
	Intentadas sin efecto / Eraginik gabe	88	4	104	37	233
	No presentadas / Ez aurkeztuak	6		6		12
	Desistidas / Etsitakoak	5		9	1	15
	Otros motivos / Beste zioiak					
	SUMAN TOTAL / Orotara	394	13	240	89	736
	CANTIDADES ACORDADAS/ADOSTUTAKO DIRUA	2.524.260,52		51.461,83	41.103,96	2.616.826,31
10	Con avenencia total / Abenikoz	280	2	38	9	329
B	Sin avenencia / Abenikorik gabe	167	19	186	109	481
	Intentadas sin efecto / Eraginik gabe	120	10	212	75	417
	No presentadas / Ez aurkeztuak	5		5		10
	Desistidas / Etsitakoak	4		12	4	20
	Otros motivos / Beste zioiak					
	SUMAN TOTAL / Orotara	576	31	453	197	1.257
	CANTIDADES ACORDADAS/ADOSTUTAKO DIRUA	5.321.174,90		387.130,18	128.189,13	5.836.494,21
11	Con avenencia total / Abenikoz	287	4	21	7	319
B	Sin avenencia / Abenikorik gabe	199	23	346	119	687
	Intentadas sin efecto / Eraginik gabe	120	5	209	111	445
	No presentadas / Ez aurkeztuak	6		8	1	15
	Desistidas / Etsitakoak	6	1	11	1	19
	Otros motivos / Beste zioiak					
	SUMAN TOTAL / Orotara	618	33	595	239	1.485
	CANTIDADES ACORDADAS/ADOSTUTAKO DIRUA	4.875.347,29	1.081,31	47.499,31	14.405,62	4.938.333,53
12	Con avenencia total / Abenikoz	203	1	28	4	236
B	Sin avenencia / Abenikorik gabe	134	17	230	124	505
	Intentadas sin efecto / Eraginik gabe	101	3	231	39	374
	No presentadas / Ez aurkeztuak	3		4	3	10
	Desistidas / Etsitakoak	2		11	1	14
	Otros motivos / Beste zioiak					
	SUMAN TOTAL / Orotara	443	21	504	171	1.139
	CANTIDADES ACORDADAS/ADOSTUTAKO DIRUA	3.687.391,36		68.077,14	65.899,22	3.821.367,72
AÑO	Con avenencia total / Abenikoz	3.055	21	290	114	3.480
Urte	Sin avenencia / Abenikorik gabe	1.815	244	3.337	1.746	7.142
B	Intentadas sin efecto / Eraginik gabe	1.358	89	2.605	844	4.896
	No presentadas / Ez aurkeztuak	71	2	65	23	161
	Desistidas / Etsitakoak	45	5	127	20	197
	Otros motivos / Beste zioiak					
	SUMAN TOTAL / Orotara	6.344	361	6.424	2.747	15.876
	CANTIDADES ACORDADAS/ADOSTUTAKO DIRUA	60.760.090,52	1.081,31	946.874,95	1.381.010,33	63.089.057,11



Año/lurtea: 2023-12

Total Conciliaciones 2023 según Tipo de Resolución por Mes

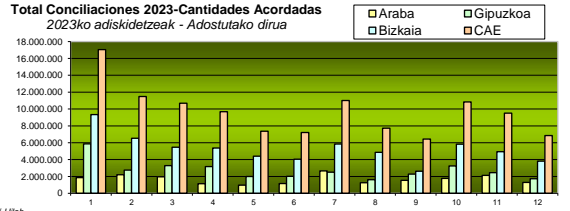
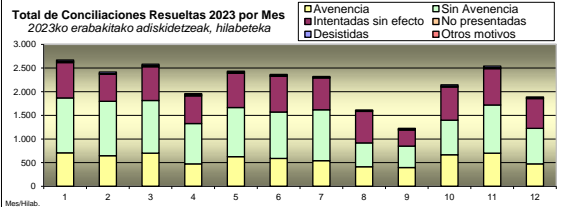
2023eko adiskidetzak ebazpen motaren arabera, hilabeteka (guztira)

MES HILA	Avenencia Abenikoz	Sin Avenencia Abenikorik gabe	Intentadas sin efecto Saiatuak eraginik gabe	No presentadas Ez aurkeztuak	Desistidas Etsitakoak	Otros motivos Beste zioak	Total Orotara
1	709	1.160	747	22	32		2.670
2	646	1.150	572	14	35		2.417
3	700	1.115	713	25	30		2.583
4	473	855	583	21	27		1.959
5	628	1.038	722	22	23		2.433
6	589	981	756	15	24		2.365
7	542	1.077	672	13	16		2.320
8	414	503	666	17	12		1.612
9	396	455	337	18	18		1.224
10	668	729	700	17	31		2.145
11	700	1.020	767	20	35		2.542
12	475	750	630	14	21		1.890
Total	6.940	10.833	7.865	218	304		26.160

Total Conciliaciones 2023 - Cantidades Acordadas

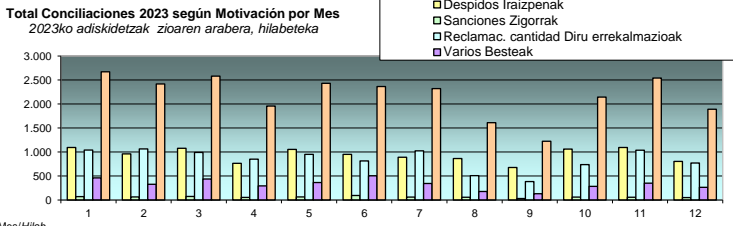
2023eko erabakitako adiskidetzak (Adostutako dirua)

Mes/hila	Araba	Gipuzkoa	Bizkaia	CAE
1	1.863.216,69	5.861.812,12	9.330.864,82	17.055.893,63
2	2.204.354,56	2.745.823,28	6.531.377,11	11.481.554,95
3	1.947.050,00	3.275.230,85	5.473.588,34	10.695.869,19
4	1.136.225,50	3.172.836,77	5.369.763,71	9.678.825,98
5	970.783,60	1.988.006,00	4.410.686,83	7.369.476,43
6	1.151.123,37	2.015.626,08	4.040.330,65	7.207.080,10
7	2.651.497,26	2.511.537,95	5.854.440,36	11.017.475,57
8	1.247.427,22	1.609.330,55	4.864.983,52	7.721.741,29
9	1.543.237,86	2.283.966,19	2.616.826,31	6.444.030,36
10	1.765.863,29	3.237.168,64	5.836.494,21	10.839.526,14
11	2.128.862,64	2.447.583,93	4.938.333,53	9.514.780,10
12	1.297.961,34	1.729.484,38	3.821.367,72	6.848.813,44
Total	19.907.603,33	32.878.406,74	63.089.057,11	115.875.067,18



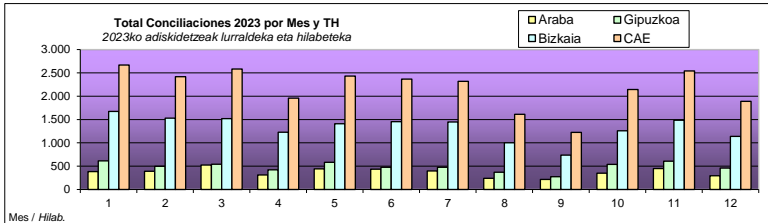
Total Conciliaciones 2023 según Motivación por Mes / 2023eko adiskidetzak ebazpen zioaren arabera, hilabeteka (guztira)

MES HILA	Despidos Iraizpenak	Sanciones Zigorrak	Reclamac. cantidad Diru erreklamazioak	Varios Besteak	Total Orotara
1	1.096	71	1.042	461	2.670
2	962	63	1.065	327	2.417
3	1.078	75	992	438	2.583
4	763	53	850	293	1.959
5	1.054	64	951	364	2.433
6	952	94	813	506	2.365
7	891	61	1.024	344	2.320
8	865	59	509	179	1.612
9	677	32	384	131	1.224
10	1.062	60	738	285	2.145
11	1.094	59	1.037	352	2.542
12	806	50	770	264	1.890
Total	11.300	741	10.175	3.944	26.160



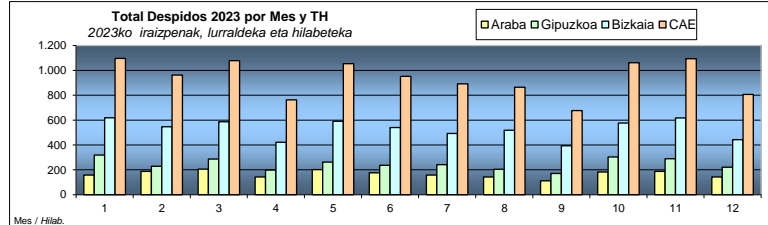
Total Conciliaciones 2023 por Mes y TH / 2023eko erabakitako adiskidetzak lurraldeka eta hilabeteka

MES/HILA	Araba	Gipuzkoa	Bizkaia	CAE
1	384	614	1.672	2.670
2	392	496	1.529	2.417
3	523	541	1.519	2.583
4	312	421	1.226	1.959
5	442	582	1.409	2.433
6	436	475	1.454	2.365
7	397	475	1.448	2.320
8	239	371	1.002	1.612
9	214	274	736	1.224
10	350	538	1.257	2.145
11	449	608	1.485	2.542
12	293	458	1.139	1.890
Total	4.431	5.853	15.876	26.160



Total Despidos 2023 por Mes y TH / 2023eko erabakitako irazpenak, lurraldeka eta hilabeteka

MES/HILA	Araba	Gipuzkoa	Bizkaia	CAE
1	158	319	619	1.096
2	187	229	546	962
3	205	287	586	1.078
4	143	198	422	763
5	202	262	590	1.054
6	176	236	540	952
7	158	241	492	891
8	143	204	518	865
9	112	171	394	677
10	182	304	576	1.062
11	187	289	618	1.094
12	142	221	443	806
Total	1.995	2.961	6.344	11.300



Fuente: Dirección de Trabajo y Seguridad Social / Lan eta Gorte Segurantzia Zuzendaritza

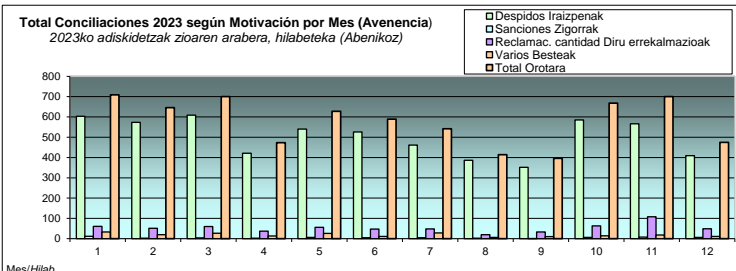


Conciliaciones con Avenencia

Año/urtea: 2023-12

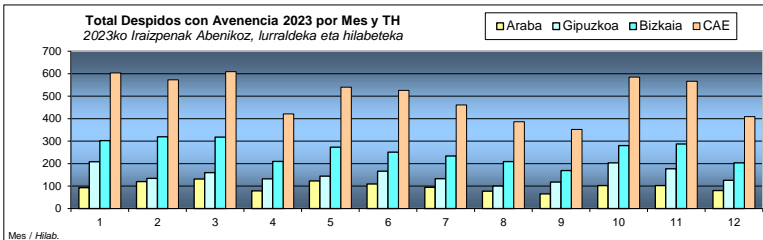
Total Conciliaciones 2023 según Motivación por Mes (Con Avenencia) / 2023eko adiskidetzak ebazpen zioaren arabera eta Abenikoz, hilabeteka (guztira)

MES	Despidos	Sanciones	Reclamac. cantidad	Varios	Total
HILA	Itaipzenak	Zigorak	Diru erreklamazioak	Besteak	Orotara
1	603	12	61	33	709
2	573	2	51	20	646
3	609	4	60	27	700
4	421	2	37	13	473
5	540	6	56	26	628
6	526	5	47	11	589
7	461	5	48	28	542
8	386	2	20	6	414
9	352	1	33	10	396
10	585	6	63	14	668
11	566	8	108	18	700
12	409	6	49	11	475
Total	6.031	59	633	217	6.940



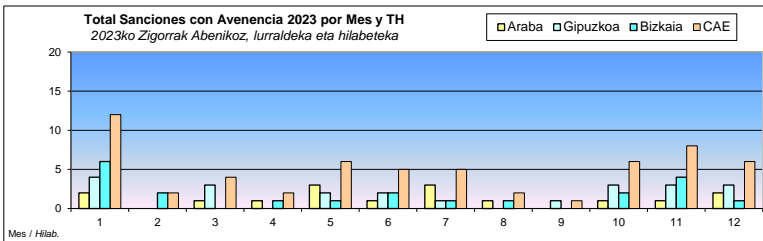
Total Despidos con Avenencia 2023 por Mes y TH / 2023eko erabakitako Itaipzenak Abenikoz, lurraldeka eta hilabeteka

Mes/hila	Araba	Gipuzkoa	Bizkaia	CAE
1	93	208	302	603
2	120	134	319	573
3	131	160	318	609
4	79	132	210	421
5	123	144	273	540
6	109	166	251	526
7	94	133	234	461
8	77	100	209	386
9	65	118	169	352
10	102	203	280	585
11	102	177	287	566
12	80	126	203	409
Total	1.175	1.801	3.055	6.031



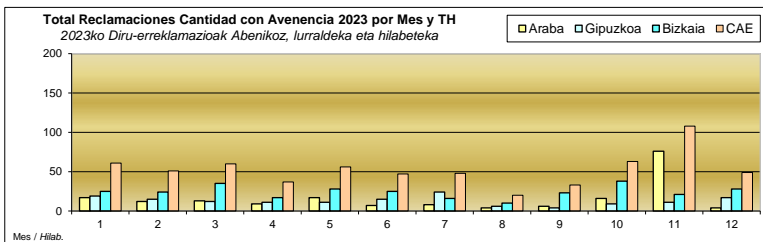
Total Sanciones con Avenencia 2023 por Mes y TH / 2023ko erabakitako Zigorak Abenikoz, lurraldeka eta hilabeteka

Mes/hila	Araba	Gipuzkoa	Bizkaia	CAE
1	2	4	6	12
2			2	2
3	1	3		4
4	1		1	2
5	3	2		6
6	1	2		5
7	3	1		5
8	1		1	2
9		1		1
10	1	3		6
11	1	3		8
12	2	3		6
Total	16	22	21	59



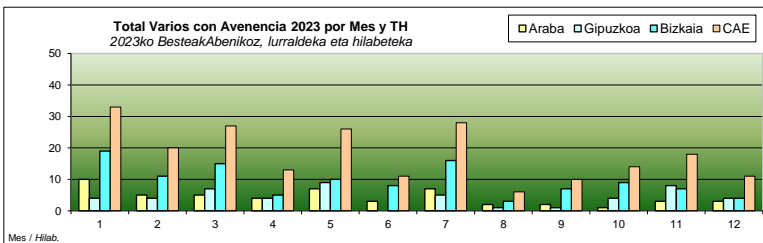
Total Reclamaciones de Cantidad con Avenencia 2023 por Mes y TH / 2023ko erabakitako Diru-erreklamazioak Abenikoz, lurraldeka eta hilabeteka

Mes/hila	Araba	Gipuzkoa	Bizkaia	CAE
1	17	19	25	61
2	12	15	24	51
3	13	12	35	60
4	9	11	17	37
5	17	11	28	56
6	7	15	25	47
7	8	24	16	48
8	4	6	10	20
9	6	4	23	33
10	16	9	38	63
11	76	11	21	108
12	4	17	28	49
Total	189	154	290	633



Total Varios con Avenencia 2023 por Mes y TH / 2023ko erabakitako Besteak Abenikoz, lurraldeka eta hilabeteka

Mes/hila	Araba	Gipuzkoa	Bizkaia	CAE
1	10	4	19	33
2	5	4	11	20
3	5	7	15	27
4	4	4	5	13
5	7	9	10	26
6	3		8	11
7	7	5	16	28
8	2	1	3	6
9	2	1	7	10
10	1	4	9	14
11	3	8	7	18
12	3	4	4	11
Total	52	51	114	217



Fuente: Dirección de Trabajo y Seguridad Social / Lan eta Gizarte Segurantzaren Zuzendaritza

https://www.euskadi.eus/web01-s2/lan/urte/2023/contenidos/informacion/estadistica-trabajo/es_estraba/index.shtml#conciliacion


Total Conciliaciones según Tipo de Resolución - 2013 / 2023-12
 Adiskidetzak ebazpen motaren arabera (guztira) - 2013 / 2023-12

CONCILIACIONES INDIVIDUALES	2013		2014		2015		2016		2017		2018		2019		2020		2021		2022		2023-12	
	Nº	% Incr.	Nº	% Incr.	Nº	% Incr.	Nº	% Incr.	Nº	% Incr.	Nº	% Incr.	Nº	% Incr.	Nº	% Incr.	Nº	% Incr.	Nº	% Incr.	Nº	% Incr.
TOTAL	35.386	15,87	29.032	-17,96	24.906	-14,21	27.058	8,64	25.135	-7,11	23.973	-4,62	25.954	8,26	14.306	-44,88	22.606	-12,90	25.554	78,62	26.160	15,72
Con Avenencia	5.544	55,95	5.715	3,08	5.436	-4,88	5.685	4,58	5.552	-2,34	5.839	5,17	6.684	14,47	5.118	-23,43	5.994	-10,32	6.307	23,23	6.940	15,78
Sin Avenencia	15.980	13,35	12.722	-20,39	11.162	-12,26	12.229	9,56	10.838	-11,37	9.891	-8,74	10.917	10,37	4.520	-58,60	9.435	-13,58	11.212	148,05	10.833	14,82
Intentadas sin efecto	12.327	6,29	9.603	-22,10	7.498	-21,92	8.161	8,84	7.851	-3,80	7.395	-5,61	7.356	-0,53	4.168	-43,34	6.600	-10,28	7.454	78,84	7.865	19,17
No presentadas	897	16,19	552	-38,46	458	-17,03	614	34,06	523	-14,82	557	6,50	400	-28,19	266	-33,50	224	-44,00	268	0,75	218	-2,68
Desistidas	638	23,64	440	-31,03	352	-20,00	369	4,83	371	0,54	291	-21,56	597	105,15	234	-60,80	353	-40,87	313	33,76	304	-13,88
Despidos	10.996	27,92	9.553	-13,12	8.557	-10,43	8.435	-1,43	9.026	7,01	9.260	2,59	10.727	15,84	7.356	-31,43	9.633	-10,20	10.263	39,52	11.300	17,31
Con Avenencia	4.146	84,43	4.255	2,63	4.359	2,44	4.470	2,55	4.684	4,79	4.899	4,59	5.773	17,84	4.682	-18,90	5.347	-7,38	5.384	14,99	6.031	12,78
Sin Avenencia	4.114	4,23	3.268	-20,56	2.690	-17,69	2.497	-7,17	2.591	3,76	2.580	-0,42	2.906	12,64	1.442	-50,38	2.442	-15,97	2.773	92,30	2.912	19,25
Intentadas sin efecto	2.337	14,84	1.754	-24,95	1.311	-25,26	1.238	-5,57	1.514	22,29	1.574	3,96	1.809	14,93	1.039	-42,56	1.664	-8,02	1.937	86,43	2.179	30,95
No presentadas	235	14,63	178	-24,26	110	-38,20	148	34,55	143	-3,38	153	6,99	155	1,31	115	-25,81	86	-44,52	93	-19,13	103	19,77
Desistidas	164	1,86	98	-40,24	87	-11,22	82	-5,75	94	14,63	54	-42,55	84	55,56	78	-7,14	94	11,90	76	-2,56	75	-20,21
Sanciones	751	-1,05	724	-3,60	731	0,97	619	-15,32	652	5,33	615	-5,67	759	23,41	342	-54,94	558	-26,48	610	78,36	741	32,80
Con Avenencia	48	6,67	76	58,33	62	-18,42	53	-14,52	56	5,66	49	-12,50	51	4,08	35	-31,37	36	-29,41	40	14,29	59	63,89
Sin Avenencia	425	2,41	443	4,24	450	1,58	391	-13,11	398	1,79	388	-2,51	440	13,40	186	-57,73	336	-23,64	386	107,53	482	43,45
Intentadas sin efecto	226	-13,41	184	-18,58	196	6,52	155	-20,92	177	14,19	157	-11,30	243	54,78	108	-55,56	171	-29,63	169	56,48	185	8,19
No presentadas	27	42,11	10	-62,96	15	50,00	10	-33,33	14	40,00	11	-21,43	14	27,27	7	-50,00	4	-71,43	3	-57,14	3	-25,00
Desistidas	25	31,58	11	-56,00	8	-27,27	10	25,00	7	-30,00	10	42,86	11	10,00	6	-45,45	11	0,00	12	100,00	12	9,09
Reclam. cantidad	19.808	10,70	15.597	-21,26	12.571	-19,40	14.637	16,43	11.702	-20,05	10.760	-8,05	10.338	-3,92	4.761	-53,95	9.307	-8,97	10.503	120,60	10.175	8,33
Con Avenencia	1.208	5,69	1.180	-2,32	850	-27,97	991	16,59	645	-34,91	703	8,99	688	-2,13	320	-53,49	450	-34,59	692	116,25	633	40,67
Sin Avenencia	9.550	18,53	7.364	-22,89	6.283	-14,68	7.419	18,08	5.692	-23,28	4.985	-12,42	4.831	-3,09	1.911	-60,44	4.890	1,22	5.452	185,30	5.083	3,95
Intentadas sin efecto	8.144	2,47	6.472	-20,53	4.929	-23,84	5.577	13,15	4.817	-13,63	4.547	-5,61	4.170	-8,29	2.280	-45,32	3.651	-12,45	4.038	77,11	4.192	14,82
No presentadas	529	9,75	302	-42,91	288	-4,64	403	39,93	313	-22,33	338	7,99	191	-43,49	123	-35,60	101	-47,12	137	11,38	83	-17,82
Desistidas	377	42,80	279	-25,99	221	-20,79	247	11,76	235	-4,86	187	-20,43	458	144,92	127	-72,27	215	-53,06	184	44,88	184	-14,42
Varios	3.831	16,44	3.158	-17,57	3.047	-3,51	3.367	10,50	3.755	11,52	3.338	-11,11	4.130	23,73	1.847	-55,28	3.108	-24,75	4.178	126,20	3.944	26,90
Con Avenencia	142	19,33	204	43,66	165	-19,12	171	3,64	167	-2,34	188	12,57	172	-8,51	81	-52,91	161	-6,40	191	135,80	217	34,78
Sin Avenencia	1.891	12,63	1.647	-12,90	1.739	5,59	1.922	10,52	2.157	12,23	1.938	-10,15	2.740	41,38	981	-64,20	1.767	-35,51	2.601	165,14	2.356	33,33
Intentadas sin efecto	1.620	19,65	1.193	-26,36	1.062	-10,98	1.191	12,15	1.343	12,76	1.117	-16,83	1.134	1,52	741	-34,66	1.114	-1,76	1.310	76,79	1.309	17,50
No presentadas	106	60,61	62	-41,51	45	-27,42	53	17,78	53	0,00	55	3,77	40	-27,27	21	-47,50	33	-17,50	35	66,67	29	-12,12
Desistidas	72	0,00	52	-27,78	36	-30,77	30	-16,67	35	16,67	40	14,29	44	10,00	23	-47,73	33	-25,00	41	78,26	33	0,00

Fuente: Dirección de Trabajo y Seguridad Social / Lan eta Gizarte Segurantzazuzendaritza

https://www.euskadi.eus/web01-s2lanju/es/contenidos/informacion/estadistica/trabajo/es_estraba/index.shtml#conciliacion



Año/urtea: 2007 / 2023-12

Total Conciliaciones Resueltas 2007/2023

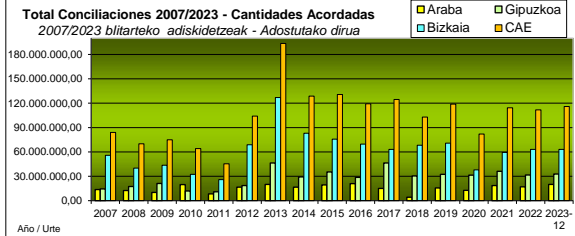
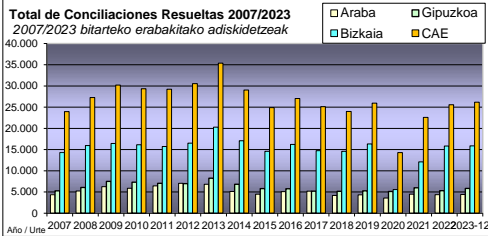
2007/2023 bitarteko erabakitako adiskidetzak (guztira)

Año	Araba	Gipuzkoa	Bizkaia	CAE	Δ n/n-1
2007	4.365	5.273	14.300	23.938	-2,0860602
2008	5.236	6.064	15.967	27.267	13,91
2009	6.270	7.493	16.438	30.201	10,76
2010	5.887	7.331	16.139	29.357	-2,79
2011	6.452	7.051	15.728	29.231	-0,43
2012	7.042	6.995	16.502	30.539	4,47
2013	6.836	8.278	20.272	35.386	15,87
2014	5.147	6.810	17.075	29.032	-17,96
2015	4.483	5.816	14.607	24.906	-14,21
2016	5.083	5.768	16.207	27.058	8,64
2017	5.205	5.189	14.741	25.135	-7,11
2018	4.203	5.183	14.587	23.973	-4,62
2019	4.333	5.290	16.331	25.954	8,26
2020	3.598	5.139	5.569	14.306	-44,88
2021	4.495	5.985	12.126	22.606	-12,90
2022	4.378	5.189	15.857	25.554	78,62
2023-12	4.431	5.853	15.876	26.160	82,86

Total Conciliaciones 2007/2023 - Cantidades Acordadas

2007/2023 bitarteko erabakitako adiskidetzak (Adostutako dirua)

Año	Araba	Gipuzkoa	Bizkaia	CAE	Δ n/n-1
2007	13.677.787,73	14.493.607,98	55.785.098,53	83.956.494,24	-6,578
2008	12.566.187,97	17.367.036,47	40.006.812,81	69.940.037,25	-16,69
2009	10.210.205,72	21.134.983,65	43.564.512,23	74.909.701,60	7,11
2010	19.762.743,53	12.003.597,11	32.423.091,04	64.189.431,68	-14,31
2011	8.388.574,67	10.945.859,69	26.003.625,28	45.338.059,64	-29,37
2012	16.613.696,06	18.573.335,36	68.835.825,19	104.022.856,61	129,44
2013	20.011.700,41	46.460.132,60	127.038.672,30	193.510.505,31	86,03
2014	16.615.561,82	29.185.038,61	82.985.084,45	128.785.684,88	-33,45
2015	19.479.800,85	35.342.636,30	75.815.365,01	130.637.802,16	1,44
2016	20.973.824,69	28.638.633,45	69.601.825,45	119.214.283,59	-8,74
2017	15.056.687,12	46.438.852,96	63.063.094,72	124.558.634,80	4,48
2018	4.233.188,67	30.509.463,48	68.197.001,86	102.939.654,01	-17,36
2019	15.744.289,28	32.427.284,80	70.793.032,76	118.964.606,84	15,57
2020	12.735.716,54	31.428.213,26	37.955.579,36	82.119.509,16	-30,97
2021	18.549.355,18	36.240.462,44	59.494.119,70	114.273.937,32	-3,94
2022	17.076.807,64	31.645.808,44	63.124.700,36	111.847.316,44	36,20
2023-12	19.907.603,33	32.878.406,74	63.089.057,11	115.875.067,18	41,11



Total Conciliaciones 2007/2023 - Despídos

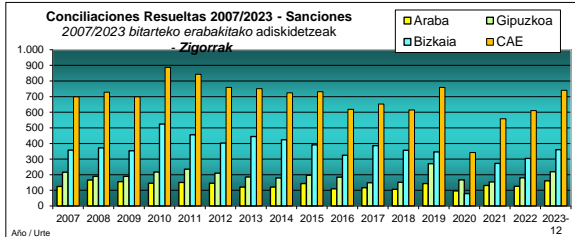
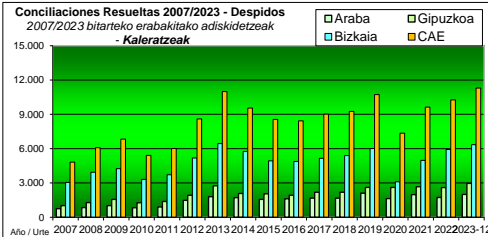
2007/2023 bitarteko erabakitako adiskidetzak (Iraizpenak)

Año	Araba	Gipuzkoa	Bizkaia	CAE	Δ n/n-1
2007	755	1.018	3.047	4.820	-9,8391321
2008	853	1.288	3.942	6.083	26,20
2009	1.013	1.567	4.251	6.831	12,30
2010	838	1.264	3.313	5.415	-20,73
2011	909	1.380	3.722	6.011	11,01
2012	1.485	1.921	5.190	8.596	43,00
2013	1.794	2.758	6.444	10.996	27,92
2014	1.716	2.074	5.763	9.553	-13,12
2015	1.563	2.056	4.938	8.557	-10,43
2016	1.624	1.932	4.879	8.435	-1,43
2017	1.681	2.189	5.156	9.026	7,01
2018	1.680	2.185	5.395	9.260	2,59
2019	2.102	2.614	6.011	10.727	15,84
2020	1.637	2.612	3.107	7.356	-31,43
2021	1.987	2.670	4.976	9.633	-10,20
2022	1.729	2.599	5.935	10.263	39,52
2023-12	1.995	2.961	6.344	11.300	53,62

Total Conciliaciones 2007/2023 - Sanciones

2007/2023 bitarteko erabakitako adiskidetzak (Zigorrak)

Año	Araba	Gipuzkoa	Bizkaia	CAE	Δ n/n-1
2007	125	216	358	699	3,24963
2008	166	190	372	728	4,15
2009	156	190	353	699	-3,98
2010	146	217	524	887	26,90
2011	151	236	456	843	-4,96
2012	146	210	403	759	-9,96
2013	121	185	445	751	-1,05
2014	121	179	424	724	-3,60
2015	143	197	391	731	0,97
2016	110	184	325	619	-15,32
2017	117	149	386	652	5,33
2018	107	152	356	615	-5,67
2019	143	270	346	759	23,41
2020	96	167	79	342	-54,94
2021	131	154	273	558	-26,48
2022	126	180	304	610	78,36
2023-12	161	219	361	741	116,67



Total Conciliaciones 2007/2023 - Reclamaciones de cantidad

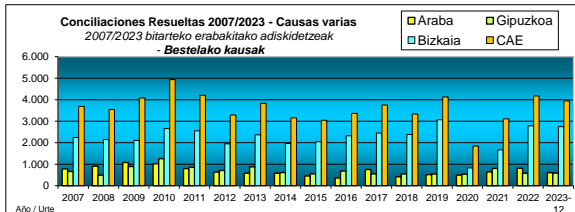
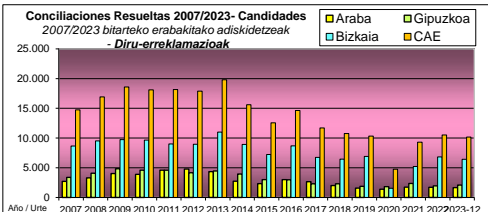
2007/2023 bitarteko erabakitako adiskidetzak (Diru-erreklaazioak)

Año	Araba	Gipuzkoa	Bizkaia	CAE	Δ n/n-1
2007	2.704	3.374	8.654	14.732	5,8713618
2008	3.308	4.093	9.511	16.912	14,80
2009	4.024	4.841	9.729	18.594	9,95
2010	3.885	4.590	9.643	18.118	-2,56
2011	4.596	4.580	8.998	18.174	0,31
2012	4.780	4.155	8.959	17.894	-1,54
2013	4.341	4.455	11.012	19.808	10,70
2014	2.730	3.946	8.921	15.597	-21,26
2015	2.325	3.015	7.231	12.571	-19,40
2016	2.993	2.966	8.678	14.637	16,43
2017	2.657	2.296	6.749	11.702	-20,05
2018	2.001	2.305	6.454	10.760	-8,05
2019	1.572	1.860	6.906	10.338	-3,92
2020	1.376	1.825	1.560	4.761	-53,95
2021	1.736	2.358	5.213	9.307	-9,97
2022	1.713	1.957	6.833	10.503	120,60
2023-12	1.669	2.082	6.424	10.175	113,72

Total Conciliaciones 2007/2023 - Causas Varias

2007/2023 bitarteko erabakitako adiskidetzak (Bestelako kausak)

Año	Araba	Gipuzkoa	Bizkaia	CAE	Δ n/n-1
2007	781	665	2.241	3.687	-18,248
2008	909	493	2.142	3.544	-3,88
2009	1.077	895	2.105	4.077	15,04
2010	1.018	1.260	2.659	4.937	21,09
2011	796	855	2.552	4.203	-14,87
2012	631	709	1.950	3.290	-21,72
2013	580	880	2.371	3.831	16,44
2014	580	611	1.967	3.158	-17,57
2015	452	548	2.047	3.047	-3,51
2016	356	686	2.325	3.367	10,50
2017	750	555	2.450	3.755	11,52
2018	415	541	2.382	3.338	-11,11
2019	516	546	3.068	4.130	23,73
2020	489	535	823	1.847	-55,28
2021	641	803	1.664	3.108	-24,75
2022	810	583	2.785	4.178	126,20
2023-12	606	591	2.747	3.944	113,54



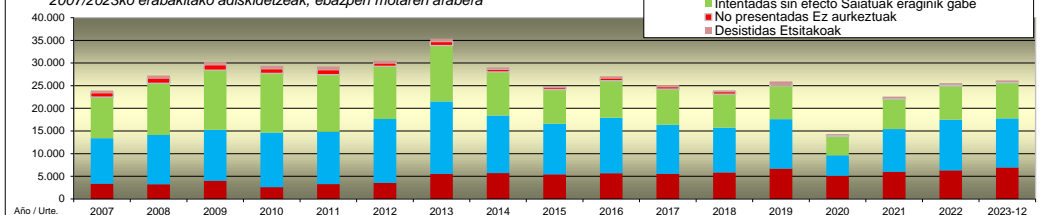


Año/urtea: 2007 / 2023-12

Total Conciliaciones 2007/2023 según Tipo de Resolución
2007/2023ko adiskidetzak ebazpen motaren arabera (guztira)

AÑO URTE	Avenencia Abenikoz	Sin Avenencia Abenikorik gabe	Intentadas sin efecto Saiatuak eraginik gabe	No presentadas Ez aurkeztuak	Desistidas Etsitakoak	Otros motivos Beste zioak	Total Orotara	Δ n/n-1
2007	3.363	10.062	9.052	963	498	0	23.938	-2.09
2008	3.226	10.873	11.435	1.159	574	0	27.267	13.91
2009	4.004	11.248	13.177	1.197	575	0	30.201	10.76
2010	2.606	12.042	13.061	1.008	640	0	29.357	-2.79
2011	3.261	11.566	12.605	1.099	700	0	29.231	-0.43
2012	3.555	14.098	11.598	772	516	0	30.539	4.47
2013	5.544	15.980	12.327	897	638	0	35.386	15.87
2014	5.715	12.722	9.603	552	440	0	29.032	-17.96
2015	5.436	11.162	7.498	458	352	0	24.906	-14.21
2016	5.685	12.229	8.161	614	369	0	27.058	8.64
2017	5.552	10.838	7.851	523	371	0	25.135	-7.11
2018	5.839	9.891	7.395	557	291	0	23.973	-4.62
2019	6.684	10.917	7.356	400	597	0	25.954	8.26
2020	5.118	4.520	4.168	266	234	0	14.306	-44.88
2021	5.994	9.435	6.600	224	353	0	22.606	-12.90
2022	6.307	11.212	7.454	268	313	0	25.554	78.62
2023-12	6.940	10.833	7.865	218	304	0	26.160	82.86

Total de Conciliaciones Resueltas según Tipo de Resolución 2007/2023
2007/2023ko erabakitako adiskidetzak, ebazpen motaren arabera



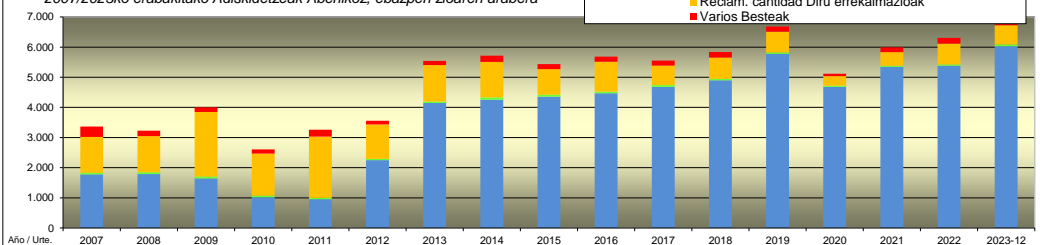
Conciliaciones con Avenencia

Año/urtea 2007 / 2023-12

Total Conciliaciones con Avenencia 2007/2023 según Motivación
2007/2023ko Adiskidetzak Abenikoz, ebazpen zioaren arabera (guztira)

AÑO URTE	Despidos Iraizpenak	Sanciones Zigorak	Reclam. cantidad Diru erreklamazioak	Varios Besteak	Total Orotara	Δ n/n-1
2007	1.777	54	1.190	342	3.363	-10,98464796
2008	1.789	58	1.198	181	3.226	-4,07
2009	1.645	58	2.146	155	4.004	24,12
2010	1.018	56	1.395	137	2.606	-34,92
2011	955	44	2.033	229	3.261	25,13
2012	2.248	45	1.143	119	3.555	9,02
2013	4.146	48	1.208	142	5.544	55,95
2014	4.255	76	1.180	204	5.715	3,08
2015	4.359	62	850	165	5.436	-4,88
2016	4.470	53	991	171	5.685	4,58
2017	4.684	56	645	167	5.552	-2,34
2018	4.899	49	703	188	5.839	5,17
2019	5.773	51	688	172	6.684	14,47
2020	4.682	35	320	81	5.118	-23,43
2021	5.347	36	450	161	5.994	-10,32
2022	5.384	40	692	191	6.307	23,23
2023-12	6.031	59	633	217	6.940	35,60

Total de Conciliaciones con Avenencia según Motivación 2007/2023
2007/2023ko erabakitako Adiskidetzak Abenikoz, ebazpen zioaren arabera



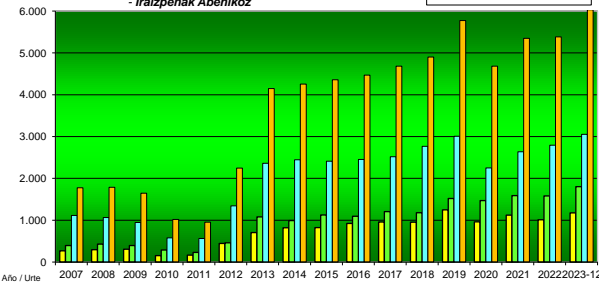
Total Conciliaciones 2007/2023 - Despidos con Avenencia

2007/2023 bitarteko erabakitako adiskidetzak (Iraizpenak Abenikoz)

Año	Araba	Gipuzkoa	Bizkaia	CAE	Δ n/n-1
2007	269	394	1.114	1.777	-10,658622
2008	294	431	1.064	1.789	0,68
2009	307	394	944	1.645	-8,05
2010	154	287	577	1.018	-38,12
2011	164	229	562	955	-6,19
2012	445	461	1.342	2.248	135,39
2013	704	1.080	2.362	4.146	84,43
2014	819	990	2.446	4.255	2,63
2015	824	1.126	2.409	4.359	2,44
2016	922	1.094	2.454	4.470	2,55
2017	959	1.207	2.518	4.684	4,79
2018	953	1.180	2.766	4.899	4,59
2019	1.248	1.518	3.007	5.773	17,84
2020	961	1.471	2.250	4.682	-18,90
2021	1.122	1.590	2.635	5.347	-7,38
2022	1.010	1.580	2.794	5.384	14,99
2023-12	1.175	1.801	3.055	6.031	28,81

Conciliaciones Resueltas 2007/2023 - Despidos con Avenencia

2007/2023 bitarteko erabakitako adiskidetzak - Iraizpenak Abenikoz



Fuente: Dirección de Trabajo y Seguridad Social / Lan eta Gizarte Segurantzaren Zuzendaritza

https://www.euskadi.eus/web/01-s2lanju/es/contenidos/informacion/estadistica/trabajo/es_estraba/index.shtml#conciliacion



CONCILIACIONES INDIVIDUALES POR ACTIVIDAD (CNAE-2)

2023-12

Actividad CNAE-2	Nº Conciliaciones	%	Cantidades acordadas	%
01 Agricultura, ganadería, caza y servicios relacionados con las mismas	33	0,13	45.443,41	0,04
02 Silvicultura y explotación forestal	48	0,18	280.821,74	0,24
03 Pesca y acuicultura	67	0,26	788.346,99	0,68
05 Extracción de antracita, hulla y lignito				
06 Extracción de crudo de petróleo y gas natural	1	0,00		
07 Extracción de minerales metálicos				
08 Otras industrias extractivas	13	0,05	135.081,42	0,12
09 Actividades de apoyo a las industrias extractivas				
10 Industria de la alimentación	352	1,35	3.016.793,06	2,60
11 Fabricación de bebidas	52	0,20	1.111.777,39	0,96
12 Industria del tabaco	7	0,03	482.513,63	0,42
13 Industria textil	40	0,15	148.861,51	0,13
14 Confección de prendas de vestir	15	0,06	30.542,85	0,03
15 Industria del cuero y del calzado	1	0,00	797,94	0,00
16 Industria de la madera y del corcho, excepto muebles; cestería y espartería	75	0,29	256.264,62	0,22
17 Industria del papel	67	0,26	923.572,06	0,80
18 Artes gráficas y reproducción de soportes grabados: impresión, encuadernación	87	0,33	478.044,11	0,41
19 Coquerías y refino de petróleo	21	0,08	16.037,35	0,01
20 Industria química	106	0,41	1.973.212,71	1,70
21 Fabricación de productos farmacéuticos	34	0,13	734.567,63	0,63
22 Fabricación de productos de caucho y plásticos	177	0,68	1.242.916,37	1,07
23 Fabricación de otros productos minerales no metálicos	98	0,37	931.063,28	0,80
24 Metalurgia; fabricación de productos de hierro, acero y ferroaleaciones	977	3,73	6.813.208,77	5,88
25 Fabricación de productos metálicos, excepto maquinaria y equipo	1.048	4,01	5.761.395,38	4,97
26 Fabricación de productos informáticos, electrónicos y ópticos	40	0,15	436.778,40	0,38
27 Fabricación de material y equipo eléctrico	152	0,58	2.460.576,53	2,12
28 Fabricación de maquinaria y equipo n.c.o.p.	271	1,04	4.022.026,09	3,47
29 Fabricación de vehículos de motor, remolques y semirremolques	170	0,65	2.832.568,90	2,44
30 Fabricación de otro material de transporte	146	0,56	1.389.353,40	1,20
31 Fabricación de muebles	27	0,10	102.734,00	0,09
32 Otras industrias manufactureras	70	0,27	1.332.643,60	1,15
33 Reparación e instalación de maquinaria y equipo	165	0,63	543.153,03	0,47
35 Suministro de energía eléctrica, gas, vapor y aire acondicionado	109	0,42	412.229,19	0,36
36 Captación, depuración y distribución de agua	19	0,07	10.195,74	0,01
37 Recogida y tratamiento de aguas residuales	21	0,08	277.585,19	0,24
38 Recogida, tratamiento y eliminación de residuos; valorización	146	0,56	507.251,74	0,44
39 Actividades de descontaminación y otros servicios de gestión de residuos	16	0,06	247.676,76	0,21
41 Construcción de edificios	645	2,47	1.451.289,50	1,25
42 Ingeniería civil	201	0,77	839.687,02	0,72
43 Actividades de construcción especializada	1.108	4,24	3.707.791,48	3,20
45 Venta y reparación de vehículos de motor y motocicletas	358	1,37	1.541.055,66	1,33
46 Comercio al por mayor e intermediarios del comercio, excepto de vehículos de motor y mc	1.237	4,73	13.364.867,20	11,53
47 Comercio al por menor, excepto de vehículos de motor y motocicletas	1.873	7,16	7.981.751,49	6,89
49 Transporte terrestre y por tubería	1.103	4,22	2.327.967,26	2,01
50 Transporte marítimo y por vías navegables interiores	19	0,07	36.306,06	0,03
51 Transporte aéreo	793	3,03	1.749.260,05	1,51
52 Almacenamiento y actividades anexas al transporte	326	1,25	1.512.637,19	1,31
53 Actividades postales y de correos	180	0,69	254.898,73	0,22
55 Servicios de alojamiento	255	0,97	1.173.849,58	1,01
56 Servicios de comidas y bebidas	2.246	8,59	3.425.108,73	2,96
58 Edición	53	0,20	765.233,66	0,66
59 Actividades cinematográficas, de vídeo y de programas de televisión, grabación de sonido	27	0,10	509.537,85	0,44
60 Actividades de programación y emisión de radio y televisión	89	0,34	198.690,16	0,17
61 Telecomunicaciones	103	0,39	917.376,81	0,79
62 Programación, consultoría y otras actividades relacionadas con la informática	253	0,97	3.801.507,25	3,28
63 Servicios de información	43	0,16	36.271,48	0,03
64 Servicios financieros, excepto seguros y fondos de pensiones	170	0,65	2.357.919,45	2,03
65 Seguros, reaseguros y fondos de pensiones, excepto Seguridad Social obligatoria	147	0,56	1.683.666,05	1,45
66 Actividades auxiliares a los servicios financieros y a los seguros	112	0,43	895.189,31	0,77
68 Actividades inmobiliarias	123	0,47	647.141,32	0,56
69 Actividades jurídicas y de contabilidad	191	0,73	2.172.677,47	1,88
70 Actividades de las sedes centrales; actividades de consultoría de gestión empresarial	200	0,76	1.786.414,24	1,54
71 Servicios técnicos de arquitectura e ingeniería; ensayos y análisis técnicos	285	1,09	3.174.702,92	2,74
72 Investigación y desarrollo	1.090	4,17	4.227.591,13	3,65
73 Publicidad y estudios de mercado	119	0,45	324.558,34	0,28
74 Otras actividades profesionales, científicas y técnicas	446	1,70	842.157,54	0,73
75 Actividades veterinarias	22	0,08	21.358,68	0,02
77 Actividades de alquiler	84	0,32	245.894,19	0,21
78 Actividades relacionadas con el empleo	231	0,88	392.878,06	0,34
79 Actividades de agencias de viajes, operadores turísticos, servicios de reservas y actividad	27	0,10	109.104,18	0,09
80 Actividades de seguridad e investigación	875	3,34	475.274,83	0,41
81 Servicios a edificios y actividades de jardinería	2.172	8,30	1.044.172,79	0,90
82 Actividades administrativas de oficina y otras actividades auxiliares a las empresas	369	1,41	1.090.917,38	0,94
84 Administración Pública y defensa; Seguridad Social obligatoria	66	0,25	142.088,93	0,12
85 Educación	388	1,48	1.103.260,75	0,95
86 Actividades sanitarias	456	1,74	1.638.614,32	1,41
87 Asistencia en establecimientos residenciales	820	3,13	1.014.503,20	0,88
88 Actividades de servicios sociales sin alojamiento	382	1,46	414.968,65	0,36
90 Actividades de creación, artísticas y espectáculos	11	0,04	47.053,26	0,04
91 Actividades de bibliotecas, archivos, museos y otras actividades culturales	7	0,03	44.176,79	0,04
92 Actividades de juegos de azar y apuestas	85	0,32	350.782,14	0,30
93 Actividades deportivas, recreativas y de entretenimiento	285	1,09	2.205.763,10	1,90
94 Actividades asociativas	164	0,63	1.021.099,42	0,88
95 Reparación de ordenadores, efectos personales y artículos de uso doméstico	15	0,06	102.518,95	0,09
96 Otros servicios personales	388	1,48	524.859,79	0,45
97 Actividades de los hogares como empleadores de personal doméstico	662	2,53	190.394,07	0,16
98 Actividades de los hogares como productores de bienes y servicios para uso propio	2	0,01	800,00	0,00
99 Actividades de organizaciones y organismos extraterritoriales	183	0,70	241.443,98	0,21
TOTAL / GUZTIRA	26.160	100,00	115.875.067,18	100,00

Fuente: Dirección de Trabajo y Seguridad Social / Lan eta Gizarte Segurantzazuzendaritza

https://www.euskadi.eus/web01-s2lanju/es/contenidos/informacion/estadisticatrabajo/es_esttraba/index.shtml#conciliacion



CONCILIACIONES INDIVIDUALES: DESPIDOS POR ACTIVIDAD (CNAE-2)

2023-12

Actividad CNAE-2	Nº Despidos	%	Cantidades acordadas	%
01 Agricultura, ganadería, caza y servicios relacionados con las mismas	14	0,12	45.443,41	0,04
02 Silvicultura y explotación forestal	20	0,18	166.286,39	0,15
03 Pesca y acuicultura	34	0,30	788.346,99	0,70
05 Extracción de antracita, hulla y lignito				
06 Extracción de crudo de petróleo y gas natural				
07 Extracción de minerales metálicos				
08 Otras industrias extractivas	10	0,09	135.081,42	0,12
09 Actividades de apoyo a las industrias extractivas				
10 Industria de la alimentación	199	1,76	2.718.009,53	2,43
11 Fabricación de bebidas	35	0,31	1.107.868,33	0,99
12 Industria del tabaco	4	0,04	482.513,63	0,43
13 Industria textil	28	0,25	148.027,74	0,13
14 Confección de prendas de vestir	7	0,06	25.042,85	0,02
15 Industria del cuero y del calzado	1	0,01	797,94	0,00
16 Industria de la madera y del corcho, excepto muebles; cestería y espartería	56	0,50	256.264,62	0,23
17 Industria del papel	37	0,33	923.572,06	0,83
18 Artes gráficas y reproducción de soportes grabados: impresión, encuadernación	37	0,33	445.304,95	0,40
19 Coquerías y refino de petróleo	6	0,05	16.037,35	0,01
20 Industria química	70	0,62	1.970.748,14	1,76
21 Fabricación de productos farmacéuticos	25	0,22	734.567,63	0,66
22 Fabricación de productos de caucho y plásticos	99	0,88	1.234.128,80	1,10
23 Fabricación de otros productos minerales no metálicos	46	0,41	931.063,28	0,83
24 Metalurgia; fabricación de productos de hierro, acero y ferroaleaciones	299	2,65	6.772.688,36	6,05
25 Fabricación de productos metálicos, excepto maquinaria y equipo	371	3,28	5.474.676,50	4,89
26 Fabricación de productos informáticos, electrónicos y ópticos	32	0,28	433.543,44	0,39
27 Fabricación de material y equipo eléctrico	71	0,63	2.446.605,87	2,19
28 Fabricación de maquinaria y equipo n.c.o.p.	166	1,47	3.779.961,71	3,38
29 Fabricación de vehículos de motor, remolques y semirremolques	90	0,80	2.827.622,92	2,53
30 Fabricación de otro material de transporte	37	0,33	1.389.353,40	1,24
31 Fabricación de muebles	19	0,17	70.671,06	0,06
32 Otras industrias manufactureras	45	0,40	1.329.643,60	1,19
33 Reparación e instalación de maquinaria y equipo	77	0,68	538.186,54	0,48
35 Suministro de energía eléctrica, gas, vapor y aire acondicionado	36	0,32	383.748,86	0,34
36 Captación, depuración y distribución de agua	5	0,04	10.195,74	0,01
37 Recogida y tratamiento de aguas residuales	6	0,05	277.585,19	0,25
38 Recogida, tratamiento y eliminación de residuos; valorización	47	0,42	506.195,12	0,45
39 Actividades de descontaminación y otros servicios de gestión de residuos	9	0,08	245.561,01	0,22
41 Construcción de edificios	252	2,23	1.401.421,48	1,25
42 Ingeniería civil	87	0,77	807.789,83	0,72
43 Actividades de construcción especializada	542	4,80	3.617.040,93	3,23
45 Venta y reparación de vehículos de motor y motocicletas	218	1,93	1.475.162,62	1,32
46 Comercio al por mayor e intermediarios del comercio, excepto de vehículos de motor y mc	839	7,42	13.209.029,03	11,81
47 Comercio al por menor, excepto de vehículos de motor y motocicletas	1.110	9,82	7.763.165,19	6,94
49 Transporte terrestre y por tubería	337	2,98	2.257.781,02	2,02
50 Transporte marítimo y por vías navegables interiores	9	0,08	36.110,17	0,03
51 Transporte aéreo	142	1,26	1.631.614,75	1,46
52 Almacenamiento y actividades anexas al transporte	157	1,39	1.498.248,16	1,34
53 Actividades postales y de correos	22	0,19	254.589,80	0,23
55 Servicios de alojamiento	131	1,16	1.161.047,76	1,04
56 Servicios de comidas y bebidas	1.197	10,59	3.174.514,18	2,84
58 Edición	28	0,25	693.553,82	0,62
59 Actividades cinematográficas, de vídeo y de programas de televisión, grabación de sonido	15	0,13	508.808,22	0,45
60 Actividades de programación y emisión de radio y televisión	28	0,25	189.690,16	0,17
61 Telecomunicaciones	31	0,27	850.048,28	0,76
62 Programación, consultoría y otras actividades relacionadas con la informática	182	1,61	3.774.392,85	3,37
63 Servicios de información	6	0,05	36.271,48	0,03
64 Servicios financieros, excepto seguros y fondos de pensiones	54	0,48	2.344.649,06	2,10
65 Seguros, reaseguros y fondos de pensiones, excepto Seguridad Social obligatoria	42	0,37	993.654,93	0,89
66 Actividades auxiliares a los servicios financieros y a los seguros	53	0,47	893.607,57	0,80
68 Actividades inmobiliarias	66	0,58	645.358,81	0,58
69 Actividades jurídicas y de contabilidad	131	1,16	2.136.259,71	1,91
70 Actividades de las sedes centrales; actividades de consultoría de gestión empresarial	107	0,95	1.740.437,31	1,56
71 Servicios técnicos de arquitectura e ingeniería; ensayos y análisis técnicos	196	1,73	3.156.789,23	2,82
72 Investigación y desarrollo	418	3,70	4.140.193,33	3,70
73 Publicidad y estudios de mercado	69	0,61	310.524,18	0,28
74 Otras actividades profesionales, científicas y técnicas	132	1,17	821.621,09	0,73
75 Actividades veterinarias	9	0,08	21.358,68	0,02
77 Actividades de alquiler	42	0,37	216.125,30	0,19
78 Actividades relacionadas con el empleo	128	1,13	387.552,43	0,35
79 Actividades de agencias de viajes, operadores turísticos, servicios de reservas y actividad	15	0,13	96.104,18	0,09
80 Actividades de seguridad e investigación	152	1,35	373.577,02	0,33
81 Servicios a edificios y actividades de jardinería	451	3,99	935.709,21	0,84
82 Actividades administrativas de oficina y otras actividades auxiliares a las empresas	184	1,63	905.588,79	0,81
84 Administración Pública y defensa; Seguridad Social obligatoria	15	0,13	142.088,93	0,13
85 Educación	216	1,91	1.039.585,31	0,93
86 Actividades sanitarias	191	1,69	1.610.839,07	1,44
87 Asistencia en establecimientos residenciales	194	1,72	994.556,23	0,89
88 Actividades de servicios sociales sin alojamiento	94	0,83	391.478,22	0,35
90 Actividades de creación, artísticas y espectáculos	5	0,04	40.496,59	0,04
91 Actividades de bibliotecas, archivos, museos y otras actividades culturales	4	0,04	44.176,79	0,04
92 Actividades de juegos de azar y apuestas	60	0,53	345.697,66	0,31
93 Actividades deportivas, recreativas y de entretenimiento	146	1,29	2.188.570,17	1,96
94 Actividades asociativas	53	0,47	1.014.754,75	0,91
95 Reparación de ordenadores, efectos personales y artículos de uso doméstico	11	0,10	102.518,95	0,09
96 Otros servicios personales	209	1,85	510.894,47	0,46
97 Actividades de los hogares como empleadores de personal doméstico	440	3,89	174.064,58	0,16
98 Actividades de los hogares como productores de bienes y servicios para uso propio	1	0,01	800,00	0,00
99 Actividades de organizaciones y organismos extraterritoriales	41	0,36	215.651,05	0,19
TOTAL / GUZTIRA	11.300	100,00	111.890.907,71	100,00

Fuente: Dirección de Trabajo y Seguridad Social / Lan eta Gizarte Segurantzazuzendaritza

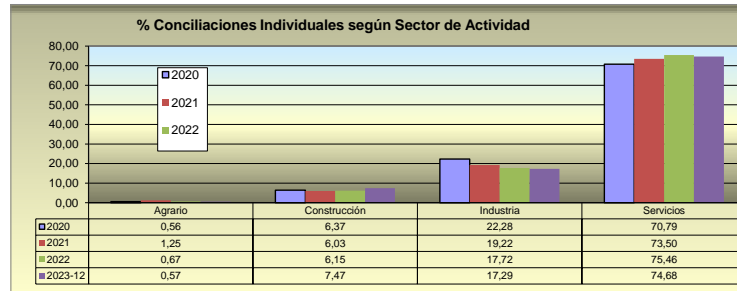
https://www.euskadi.eus/web01-s2lanju/es/contenidos/informacion/estadisticatrabajo/es_esttraba/index.shtml#conciliacion



CONCILIACIONES por TH y Sector de Actividad 2023-12

Sector Actividad	TH	Nº Conciliaciones	Cantidades Acordadas
Nekazaritza	Araba	16	8.578,22
	Gipuzkoa	21	302.393,85
	Bizkaia	111	803.640,07
Agrario	CAE	148	1.114.612,14
Eraikuntza	Alava	294	416.466,41
	Gipuzkoa	308	1.437.026,51
	Bizkaia	1.352	4.145.275,08
Construcción	CAE	1.954	5.998.768,00
Industria	Alava	877	7.729.269,63
	Gipuzkoa	1.209	13.532.198,63
	Bizkaia	2.437	17.369.954,39
Industria	CAE	4.523	38.631.422,65
Zerbitzuak	Alava	3.244	11.753.289,07
	Gipuzkoa	4.315	17.606.787,75
	Bizkaia	11.976	40.770.187,57
Servicios	CAE	19.535	70.130.264,39
GUZTIRA	Alava	4.431	19.907.603,33
	Gipuzkoa	5.853	32.878.406,74
	Bizkaia	15.876	63.089.057,11
TOTAL	CAE	26.160	115.875.067,18
Agrario (%)		0,57	0,96
Construcción (%)		7,47	5,18
Industria (%)		17,29	33,34
Servicios (%)		74,68	60,52
TOTAL (%)		100,00	100,00

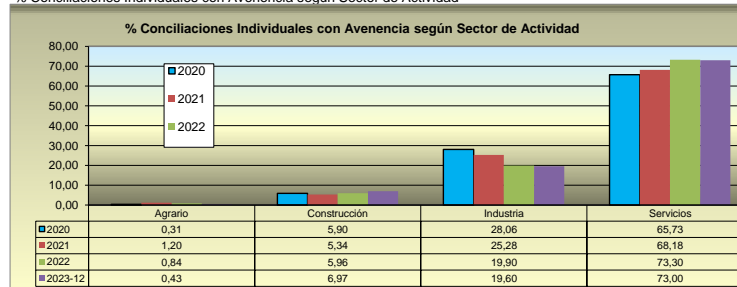
% Conciliaciones Individuales según Sector de Actividad



CONCILIACIONES con AVENENCIA por TH y Sector de Actividad

Sector Actividad	TH	Nº Conciliaciones	Cantidades
Nekazaritza	Araba	2	8.578,22
	Gipuzkoa	9	302.393,85
	Bizkaia	19	803.640,07
Agrario	CAE	30	1.114.612,14
Eraikuntza	Alava	72	416.466,41
	Gipuzkoa	114	1.437.026,51
	Bizkaia	298	4.145.275,08
Construcción	CAE	484	5.998.768,00
Industria	Alava	316	7.729.269,63
	Gipuzkoa	484	13.532.198,63
	Bizkaia	560	17.369.954,39
Industria	CAE	1.360	38.631.422,65
Zerbitzuak	Alava	1.042	11.753.289,07
	Gipuzkoa	1.421	17.606.787,75
	Bizkaia	2.603	40.770.187,57
Servicios	CAE	5.066	70.130.264,39
GUZTIRA	Alava	1.432	19.907.603,33
	Gipuzkoa	2.028	32.878.406,74
	Bizkaia	3.480	63.089.057,11
TOTAL	CAE	6.940	115.875.067,18
Agrario (%)		0,43	0,96
Construcción (%)		6,97	5,18
Industria (%)		19,60	33,34
Servicios (%)		73,00	60,52
TOTAL (%)		100,00	100,00

% Conciliaciones Individuales con Avenencia según Sector de Actividad



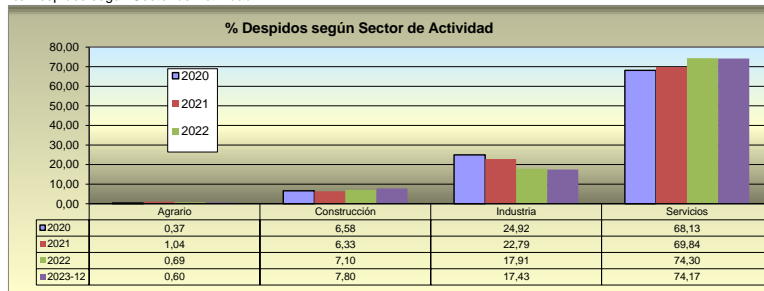


DESPIDOS por TH y Sector de Actividad

2023-12

Sector Actividad	TH	Nº Despidos	Cantidades Acordadas
Nekazaritza	Araba	5	8.578,22
	Gipuzkoa	12	195.599,94
	Bizkaia	51	795.898,63
Agrario	CAE	68	1.000.076,79
Eraikuntza	Alava	126	377.945,12
	Gipuzkoa	169	1.418.481,91
	Bizkaia	586	4.029.825,21
Construcción	CAE	881	5.826.252,24
Industria	Alava	421	7.328.217,30
	Gipuzkoa	644	13.394.897,24
	Bizkaia	905	16.892.153,05
Industria	CAE	1.970	37.615.267,59
Zerbitzuak	Alava	1.443	11.288.045,55
	Gipuzkoa	2.136	17.119.051,91
	Bizkaia	4.802	39.042.213,63
Servicios	CAE	8.381	67.449.311,09
GUZTIRA	Alava	1.995	19.002.786,19
	Gipuzkoa	2.961	32.128.031,00
	Bizkaia	6.344	60.760.090,52
TOTAL	CAE	11.300	111.890.907,71
Agrario (%)		0,60	0,89
Construcción (%)		7,80	5,21
Industria (%)		17,43	33,62
Servicios (%)		74,17	60,28
TOTAL (%)		100,00	100,00

% Despidos según Sector de Actividad



DESPIDOS con AVENENCIA por TH y Sector de Actividad

Sector Actividad	TH	Nº Despidos	Cantidades
Nekazaritza	Araba	2	8.578,22
	Gipuzkoa	8	195.599,94
	Bizkaia	18	795.898,63
Agrario	CAE	28	1.000.076,79
Eraikuntza	Alava	65	377.945,12
	Gipuzkoa	100	1.418.481,91
	Bizkaia	260	4.029.825,21
Construcción	CAE	425	5.826.252,24
Industria	Alava	277	7.328.217,30
	Gipuzkoa	448	13.394.897,24
	Bizkaia	507	16.892.153,05
Industria	CAE	1.232	37.615.267,59
Zerbitzuak	Alava	831	11.288.045,55
	Gipuzkoa	1.245	17.119.051,91
	Bizkaia	2.270	39.042.213,63
Servicios	CAE	4.346	67.449.311,09
GUZTIRA	Alava	1.175	19.002.786,19
	Gipuzkoa	1.801	32.128.031,00
	Bizkaia	3.055	60.760.090,52
TOTAL	CAE	6.031	111.890.907,71
Agrario (%)		0,46	0,89
Construcción (%)		7,05	5,21
Industria (%)		20,43	33,62
Servicios (%)		72,06	60,28
TOTAL (%)		100,00	100,00

% Despidos con Avenencia según Sector de Actividad

