



Índice Huelgas y Cierres Patronales / Grebak eta enpresa-itxierak 2022-12

- 1 - **Huelgas y cierres patronales 2022: Trabajadores/as afectados y jornadas perdidas en la CAE por mes (datos acumulados)**
2022ko grebak eta enpresa-itxierak: eragindako langileak eta lan-egun galduak EAEn hilabeteka (datu metatuak)
- 2 - **Comparativa de Nº de Huelgas, días, personas afectadas y jornadas perdidas en la CAE 2022 / 2021 por mes y TH**
Konparaketa: 2022 / 2021 bitarteko greben kopurua, egunak, eragindako langileak eta lanegun-galduak EAEn, hilabeteka eta lurraldeka
- 3 - **Huelgas 2022 según Sector Institucional (Privado/Público) por TH**
2022ko lan-grebak erakunde sektorearen arabera (pribatua/publikoa) lurraldeka
- 4 - **Huelgas 2022 según Empresa / Sector por TH**
2022ko grebak, enpresa/sektorearen arabera, lurraldeka
- 5 - **Huelgas de sector en la CAE en 2022 por TH**
2022ko sektoreko lan-grebak, lurraldeka
- 6 - **Huelgas 2022 según sector de actividad por TH**
2022ko grebak jardun-sektorearen arabera, lurraldeka
- 7 - **Huelgas 2022 según Motivación por TH**
2022ko grebak zioaren arabera, lurraldeka
- 8 - **Huelgas 2022 Activas (no finalizadas) , según mes de inicio por TH (datos acumulados)**
2022ko greba irekiak (ez amaituak) hilabeteka eta lurraldeka (datu metatuak)
- 9 - **Huelgas y cierres patronales: Afectados y jornadas perdidas en la CAE - 2007 /2022**
Grebak eta enpresa-itxierak: Eragindako langileak eta lan-egun galduak EAEn - 2007 /2022

Nota aclaratoria: Datos obtenidos de agentes sociales (empresas y sindicatos)

Fuente: Dirección de Trabajo y Seguridad Social / Iturria: Lan eta Gizarte Segurantzaren Zuzendaritza

Datos provisionales / Behin behineko datuak

https://www.euskadi.eus/web01-s2lanju/es/contenidos/informacion/estadisticastrabajo/es_estraba/index.shtml#huelga



Huelgas y cierres patronales 2022: Trabajadores/as afectados y jornadas perdidas en la CAE por mes (datos acumulados)

2022ko grebak eta enpresa-itxierak: eragindako langileak eta lan-egun galduak EAEn hilabeteka (datu metatuak)

2022-12

Mes Hilabete	Territorio Lurralde	Nº Huelgas Greba zb.	Días duración Egunak	Trab. Afectados Eragindako langileak	Jor. Perdidas Lan-egun galduak	Nº Cierres Pat. Enpresa-itxier.	Días Egunak	Trab. Afectados Erag. langileak	Jor. Perdidas Lan-egun galduak
1	Alava	5	205	540	2.940				
	Gipuzkoa	1	1	10	10				
	Bizkaia	13	974	474	14.183				
	CAE	19	1.180	1.024	17.133				
2	Alava	5	26	907	2.324				
	Gipuzkoa	9	23	1.465	1.739				
	Bizkaia	17	205	3.855	15.648				
	CAE	31	254	6.227	19.711				
3	Alava	4	9	239	754				
	Gipuzkoa	11	96	409	741				
	Bizkaia	21	182	1.179	5.761				
	CAE	36	287	1.827	7.256				
4	Alava	5	18	318	1.187				
	Gipuzkoa	11	57	739	4.101				
	Bizkaia	11	133	1.014	3.034				
	CAE	27	208	2.071	8.322				
5	Alava	3	44	79	1.650				
	Gipuzkoa	27	445	357	4.601				
	Bizkaia	10	170	715	1.980				
	CAE	40	659	1.151	8.231				
6	Alava	4	14	5.761	11.717				
	Gipuzkoa	20	250	199	2.769				
	Bizkaia	20	127	14.557	40.683				
	CAE	44	391	20.517	55.169				
7	Alava	11	65	5.517	17.800				
	Gipuzkoa	12	205	393	2.082				
	Bizkaia	13	158	452	1.992				
	CAE	36	428	6.362	21.874				
8	Alava	1	11	43	355				
	Gipuzkoa	2	26	36	468				
	Bizkaia	2	62	107	805				
	CAE	5	99	186	1.628				
9	Alava	3	25	60	436				
	Gipuzkoa	9	802	431	3.604				
	Bizkaia	9	122	650	1.591				
	CAE	21	949	1.141	5.631				
10	Alava	6	11	216	133				
	Gipuzkoa	4	90	85	1.441				
	Bizkaia	15	112	27.428	80.864				
	CAE	25	213	27.729	82.438				
11	Alava	5	22	2.155	4.523				
	Gipuzkoa	13	76	5.374	11.387				
	Bizkaia	20	131	30.089	137.157	1	2	35	140
	CAE	38	229	37.618	153.067	1	2	35	140
12	Alava								
	Gipuzkoa	5	37	118	680				
	Bizkaia	15	79	1.027	3.319				
	CAE	20	116	1.145	3.999				
2022 Total Acum. Guztira metatua	Alava	52	450	15.835	43.819				
	Gipuzkoa	124	2.108	9.616	33.623				
	Bizkaia	166	2.455	81.547	307.017	1	2	35	140
	CAE	342	5.013	106.998	384.459	1	2	35	140

Datos provisionales / Behin behineko datuak

Fuente: Dirección de Trabajo y Seguridad Social / Lan eta Gizarte Segurantzza Zuzendaritza

* Sin datos MITES

https://www.euskadi.eus/web01-s2lanju/es/contenidos/informacion/estadisticastrabajo/es_estraba/index.shtml#huelga



Comparativa de Nº de Huelgas, días, personas afectadas y jornadas perdidas en la CAE 2022 / 2022 por mes y TH

Konparaketa: 2022 / 2022 bitarteko greben kopurua, egunak, eragindako langileak eta lanegun-galduak EAEn, hilabeteka eta lurraldeka

2022-12

Mes Hilab.	TH LH	Nº huelgas / greben kop.			Días / Egunak			Trabajadores Afect./Eragind. langileak			Jor. perdidas / Lanegun-galduak		
		2022	2021	Δ n/n-1	2022	2021	Δ v/v-1	2022	2021	Δ v/v-1	2022	2021	Δ v/v-1
	Araba	5	10	-50,00	205	121	69,42	540	582	-7,22	2.940	1.665	76,58
	Gipuzkoa	1	6	-83,33	1	23	-95,65	10	593	-98,31	10	1.254	-99,20
	Bizkaia	13	18	-27,78	974	169	476,33	474	2.043	-76,80	14.183	10.558	34,33
1	CAE	19	34	-44,12	1.180	313	277,00	1.024	3.218	-68,18	17.133	13.477	27,13
	Araba	5	5		26	230	-88,70	907	1.049	-13,54	2.324	91.837	-97,47
	Gipuzkoa	9	4	125,00	23	11	109,09	1.465	51	2.772,55	1.739	52	3.244,23
	Bizkaia	17	6	183,33	205	256	-19,92	3.855	233	1.554,51	15.648	4.477	249,52
2	CAE	31	15	106,67	254	497	-48,89	6.227	1.333	367,14	19.711	96.366	-79,55
	Araba	4	3	33,33	9	17	-47,06	239	190	25,79	754	685	10,07
	Gipuzkoa	11	2	450,00	96	3	3.100,00	409	40	922,50	741	57	1.200,00
	Bizkaia	21	10	110,00	182	51	256,86	1.179	490	140,61	5.761	1.437	300,90
3	CAE	36	15	140,00	287	71	304,23	1.827	720	153,75	7.256	2.179	233,00
	Araba	5	4	25,00	18	48	-62,50	318	280	13,57	1.187	914	29,87
	Gipuzkoa	11	4	175,00	57	55	3,64	739	238	210,50	4.101	855	379,65
	Bizkaia	11	13	-15,38	133	94	41,49	1.014	1.131	-10,34	3.034	3.332	-8,94
4	CAE	27	21	28,57	208	197	5,58	2.071	1.649	25,59	8.322	5.101	63,14
	Araba	3	1	200,00	44	1	4.300,00	79	18	338,89	1.650	18	9.066,67
	Gipuzkoa	27	3	800,00	445	4	#####	357	35	920,00	4.601	52	8.748,08
	Bizkaia	10	18	-44,44	170	128	32,81	715	1.368	-47,73	1.980	2.618	-24,37
5	CAE	40	22	81,82	659	133	395,49	1.151	1.421	-19,00	8.231	2.688	206,21
	Araba	4	1	300,00	14	1	1.300,00	5.761	17	33.788,24	11.717	2	585.750,00
	Gipuzkoa	20	3	566,67	250	3	8.233,33	199	84	136,90	2.769	37	7.383,78
	Bizkaia	20	20		127	218	-41,74	14.557	882	1.550,45	40.683	5.046	706,24
6	CAE	44	24	83,33	391	222	76,13	20.517	983	1.987,18	55.169	5.085	984,94
	Araba	11			65			5.517			17.800		
	Gipuzkoa	12	8	50,00	205	46	345,65	393	153	156,86	2.082	913	128,04
	Bizkaia	13	15	-13,33	158	176	-10,23	452	401	12,72	1.992	1.768	12,67
7	CAE	36	23	56,52	428	222	92,79	6.362	554	1.048,38	21.874	2.681	715,89
	Araba	1			11			43			355		
	Gipuzkoa	2		#jDIV/0!	26		#jDIV/0!	36		#jDIV/0!	468		#jDIV/0!
	Bizkaia	2	4	-50,00	62	21	195,24	107	120	-10,83	805	295	172,88
8	CAE	5	4	25,00	99	21	371,43	186	120	55,00	1.628	295	451,86
	Araba	3			25			60			436		
	Gipuzkoa	9	5	80,00	802	20	3.910,00	431	26	1.557,69	3.604	89	3.949,44
	Bizkaia	9	9		122	247	-50,61	650	353	84,14	1.591	2.451	-35,09
9	CAE	21	14	50,00	949	267	255,43	1.141	379	201,06	5.631	2.540	121,69
	Araba	6	1		11	4		216	22		133	38	
	Gipuzkoa	4	9	-55,56	90	40	125,00	85	336	-74,70	1.441	730	97,40
	Bizkaia	15	11	36,36	112	24	366,67	27.428	1.319	1.979,45	80.864	1.323	6.012,17
10	CAE	25	21	19,05	213	68	213,24	27.729	1.677	1.553,49	82.438	2.091	3.842,52
	Araba	5	6		22	30		2.155	348		4.523	847	
	Gipuzkoa	13	10	30,00	76	44	72,73	5.374	146	3.580,82	11.387	604	1.785,26
	Bizkaia	20	12	66,67	131	48	172,92	30.089	1.083	2.678,30	137.157	2.531	5.319,08
11	CAE	38	28	35,71	229	122	87,70	37.618	1.577	2.285,42	153.067	3.982	3.743,97
	Araba		1			11			72			712	
	Gipuzkoa	5	9	-44,44	37	46	-19,57	118	159	-25,79	680	327	107,95
	Bizkaia	15	17	-11,76	79	72	9,72	1.027	986	4,16	3.319	3.251	2,09
12	CAE	20	27	-25,93	116	129	-10,08	1.145	1.217	-5,92	3.999	4.290	-6,78

Datos acumulados comparativa 2022-2021 / 2022-2021eko datu metatuak, konparaketa

Mes Hilab.	TH LH	Nº huelgas / greben kop.			Días / Egunak			Trabajadores Afect./Eragind. langileak			Jor. perdidas / Lanegun-galduak		
		2022	2021	Δ v/v-1	2022	2021	Δ v/v-1	2022	2021	Δ v/v-1	2022	2021	Δ v/v-1
Total	Araba	52	32	62,50	450	463	-2,81	15.835	2.578	514,24	43.819	96.718	-54,69
Acumula	Gipuzkoa	124	63	96,83	2.108	295	614,58	9.616	1.861	416,71	33.623	4.970	576,52
Guztira	Bizkaia	166	153	8,50	2.455	1.504	63,23	81.547	10.409	683,43	307.017	39.087	685,47
Metatua	CAE	342	248	37,90	5.013	2.262	121,62	106.998	14.848	620,62	384.459	140.775	173,10

Datos provisionales / Behin behineko datuak

Fuente: Dirección de Trabajo y Seguridad Social / Lan eta Gizarte Segurantzazuzendaritza

* Sin datos MITES

https://www.euskadi.eus/web01-s2lanju/es/contenidos/informacion/estadisticastrabajo/es_esttraba/index.shtml#huelga



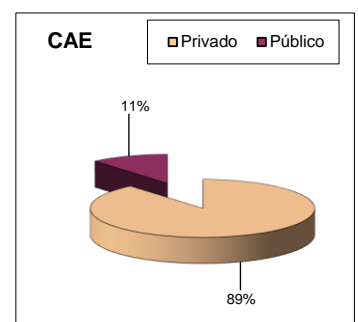
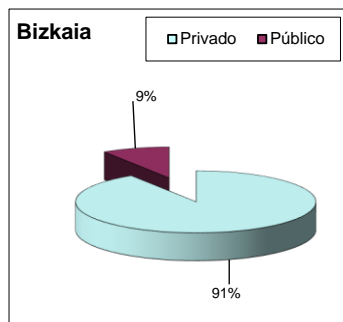
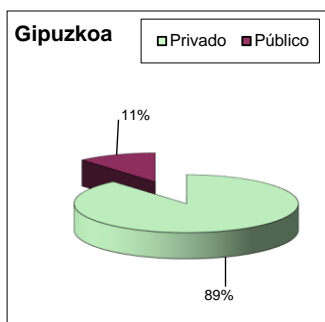
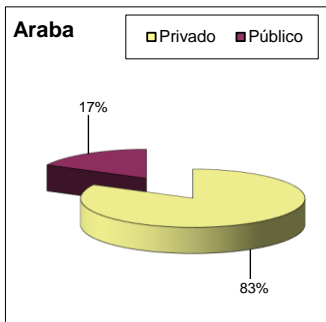
Huelgas 2022 según Sector Institucional (Privado/Público) por TH

2022-12

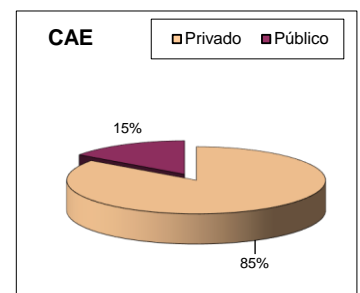
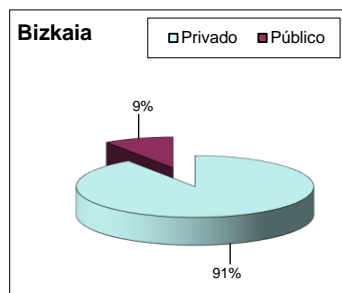
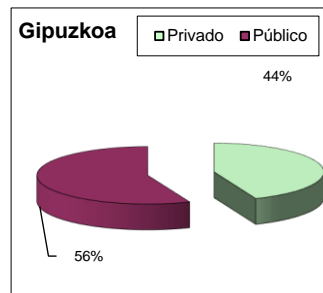
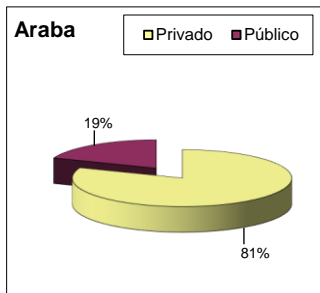
2022ko lan-grebak erakunde sektorearen arabera (pribatua/publikoa) lurraldeka

TH	Sector institucional	Nº Huelgas	Días	Plantilla	Trab Afectados	Jor Perdidas	Nº Empresas
Alava	Total / Gu.	52	450	32.177	15.835	43.819	296
	Privado	43	436	17.408	12.813	38.729	58
	Público	9	14	14.769	3.022	5.090	238
Gipuzkoa	Total / Gu.	124	2.108	27.639	9.616	33.623	626
	Privado	110	2.047	4.199	4.214	24.033	263
	Público	14	61	23.440	5.402	9.590	363
Bizkaia	Total / Gu.	166	2.455	246.291	81.547	307.017	3.734
	Privado	151	2.417	204.869	73.821	295.343	3.196
	Público	15	38	41.422	7.726	11.674	538
CAE	Total / Gu.	342	5.013	306.107	106.998	384.459	4.656
	Privado	304	4.900	226.476	90.848	358.105	3.517
	Público	38	113	79.631	16.150	26.354	1.139

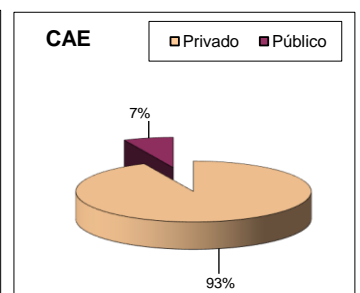
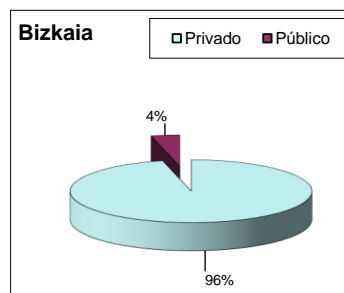
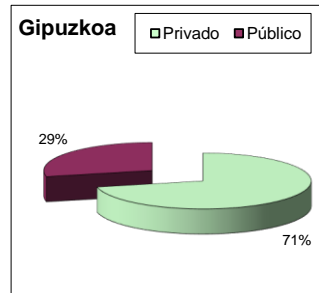
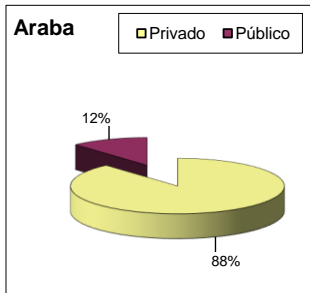
Nº Huelgas según Sector Institucional por TH / Lan-grebak erakunde sektorearen arabera, lurraldeka



Trabajadores Participantes según Sector Institucional por TH / Partehartzaileak erakunde sektorearen arabera, lurraldeka



Jornadas Perdidas según Sector Institucional por TH / Lanegun galduak erakunde sektorearen arabera, lurraldeka

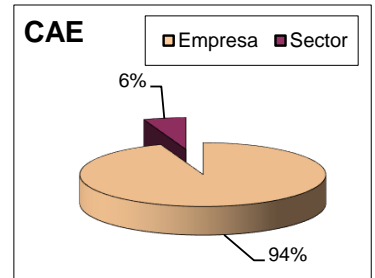
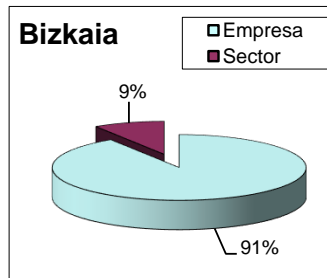
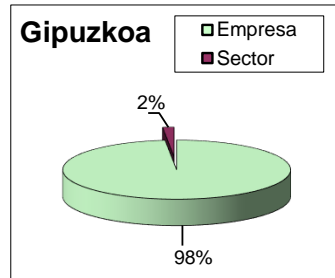
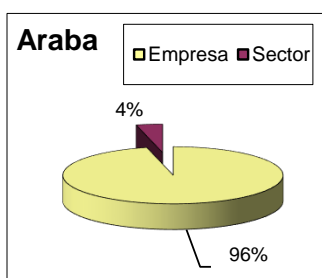
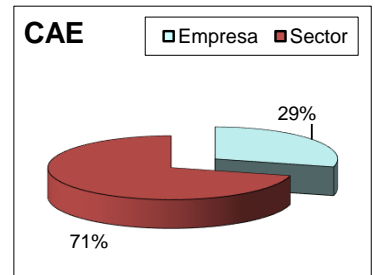
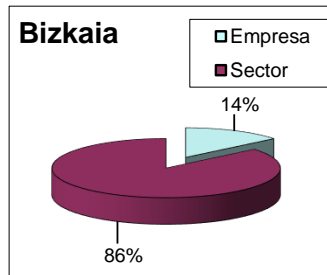
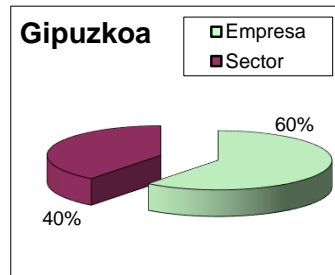
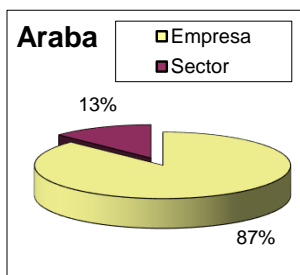
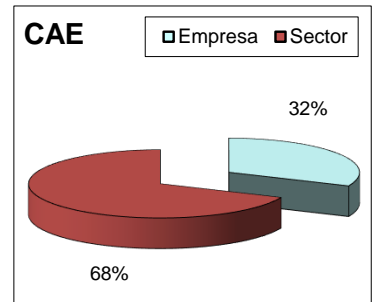
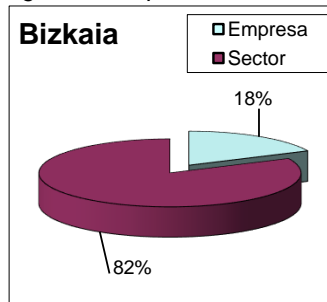
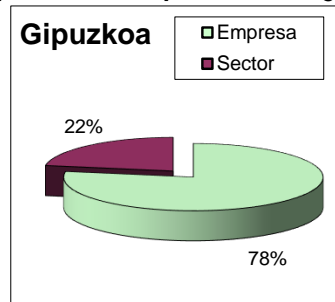
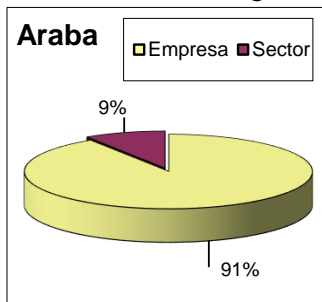


**Huelgas 2022 según Empresa / Sector por TH**

2022-12

2022ko grebak, enpresa/sektorearen arabera, lurraldeka

TH LH	Empresa/Sector Enpresa/Sektorea	Nº Huelgas Greba Kop.	Días Días	Plantilla Plantilla	Trab Afectados Trab Afectados	Jor Perdidas Jor Perdidas	Nº Empresas Nº Empresas
Alava	Total	52	450	32.177	15.835	43.819	296
	Empresa	50	447	26.559	13.816	39.831	65
	Sector	2	3	5.618	2.019	3.988	231
Gipuzkoa	Total	124	2.108	27.639	9.616	33.623	626
	Empresa	122	2.105	16.757	5.812	26.105	275
	Sector	2	3	10.882	3.804	7.518	351
Bizkaia	Total	166	2.455	246.291	81.547	307.017	3.734
	Empresa	151	2.401	50.269	11.458	55.378	316
	Sector	15	54	196.022	70.089	251.639	3.418
CAE	Total	342	5.013	306.107	106.998	384.459	4.656
	Empresa	323	4.953	93.585	31.086	121.314	656
	Sector	19	60	212.522	75.912	263.145	4.000

Nº Huelgas según Empresa / Sector por TH - Grebak, enpresa/sektorearen arabera, lurraldeka**Participantes según Empresa / Sector por TH - Partehartzaileak enpresa/sektorearen arabera, lurraldeka****Jornadas Perdidas según Empresa / Sector por TH - Lanegun galduak, enpresa/sektorearen arabera, lurraldeka**



Huelgas de sector en la CAE en 2022 por TH / 2022ko sektoreko lan-grebak, lurraldeka

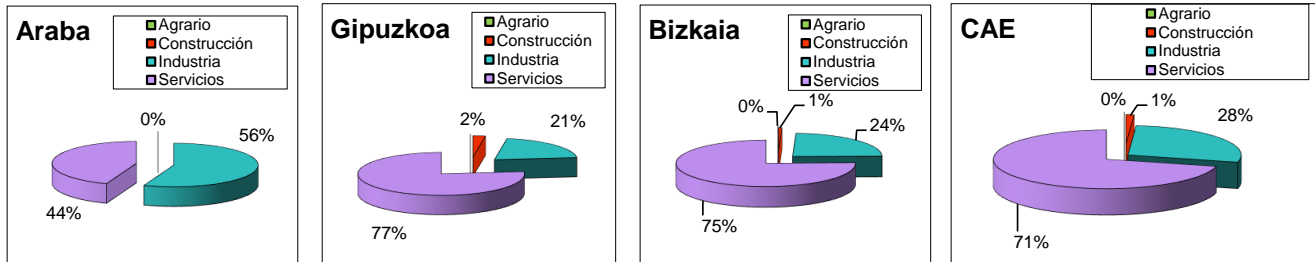
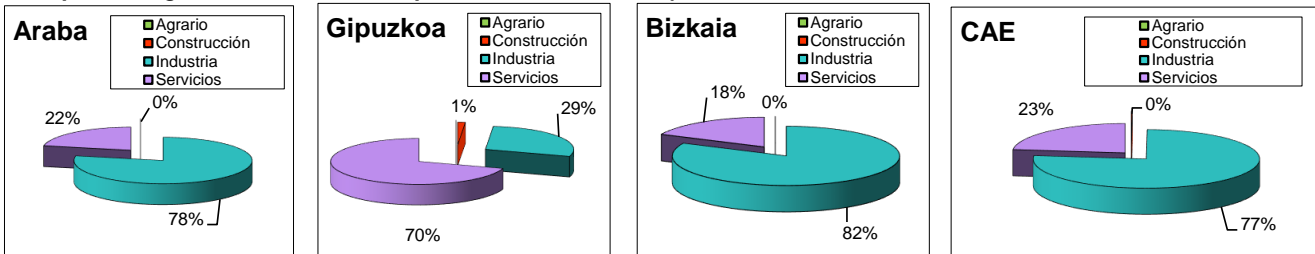
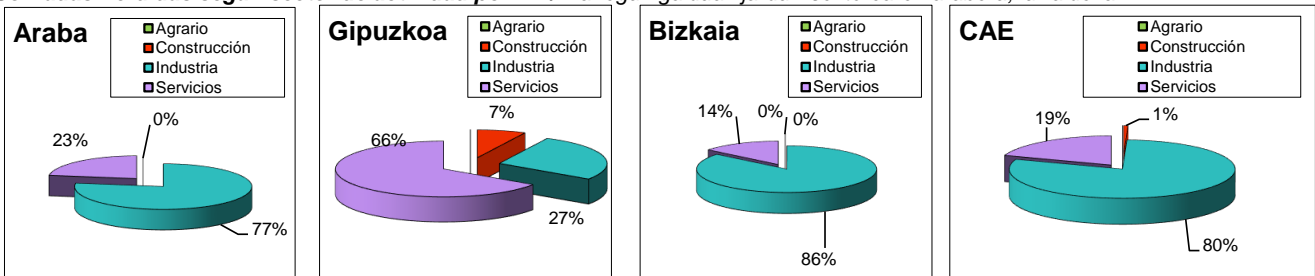
2022-12

TH LH	Mes Hilabete	Huelgas Grebak	Sector Sektorea	Acuerdo Akordioa	Dias Egunak	Plantilla Plantila	Trab Afectados/as Eragindako langileak	Jor. Perdidas Lan-egun galduak
	4	1	EDUCACIÓN PÚBLICA (HAURRESKOLAK)	NO	1	343	6	3
	11	1	EAE Hezkuntza Unibertsitatez kanpoko hezkuntza pub (Educación Pública No Univ.)	NO	2	5.275	2.013	3.985
Alava	Acumulado	2	Total / Guztira		3	5.618	2.019	3.988
	4	1	EDUCACIÓN PÚBLICA (HAURRESKOLAK)	NO	1	599	4	2
	11	1	EAE Hezkuntza Unibertsitatez kanpoko hezkuntza pub (Educación Pública No Univ.)	NO	2	10.283	3.800	7.516
Gipuzkoa	Acumulado	2	Total / Guztira		3	10.882	3.804	7.518
	2	1	AUTOESCUELAS DE BIZKAIA	NO	5	566	65	325
	3	1	AUTOESCUELAS DE BIZKAIA	NO	4	566	65	260
	3	1	AUTOESCUELAS DE BIZKAIA	NO	5	566	61	305
	3	1	FRUTAS Y VERDURAS Y ALMACENISTAS DE PLATANOS DE BIZKAIA	NO	1	600	200	25
	4	1	AUTOESCUELAS DE BIZKAIA	NO	2	566	52	104
	4	1	EDUCACIÓN PÚBLICA (HAURRESKOLAK)	NO	1	788	13	6
	6	1	SECTOR METALURGIA BIZKAIA	NO	3	50.978	13.728	38.325
	10	1	RESIDENCIAS 3ª EDAD	NO	3	5.000	800	1.600
	10	1	INDUSTRIA SIDEROMETALLURGICA	NO	3	53.000	25.000	75.000
	10	1	RESIDENCIAS 3ª EDAD		5	5.000	700	1.300
	11	1	RESIDENCIAS 3ª EDAD	NO	5	5.000	150	350
	11	1	INDUSTRIA SIDEROMETALLURGICA		5	53.000	25.000	125.000
	11	1	EAE Hezkuntza Unibertsitatez kanpoko hezkuntza pub (Educación Pública No Univ.)	NO	2	14.142	3.821	7.266
	12	1	RESIDENCIAS 3ª EDAD	NO	3	1.250	234	673
	12	1	RESIDENCIAS 3ª EDAD	NO	7	5.000	200	1.100
Bizkaia	Acumulado	15	Total / Guztira		54	196.022	70.089	251.639
CAE	Acumulado	19	Total / Guztira		60	212.522	75.912	263.145


Huelgas 2022 según sector de actividad por TH
 2022ko grebak jardun-sektorearen arabera, lurraldeka

2022-12

Sector Actividad Ihardun sektorea	TH LH	Nº Huelgas Greba Kop.	Días Egunak	Nº Trab Afectados Eragindako lang.	Nº Jor Perdidas Lan-egun galduak
Nekazaritza Agrario	Araba				
	Gipuzkoa				
	Bizkaia				
	CAE				
Eraikuntza Construcción	Alava				
	Gipuzkoa	3	290	136	2.458
	Bizkaia	1	5	5	25
	CAE	4	295	141	2.483
Industria	Alava	29	217	12.378	33.892
	Gipuzkoa	26	161	2.745	9.139
	Bizkaia	40	650	66.890	263.577
	CAE	95	1.028	82.013	306.608
Zerbitzuak Servicios	Alava	23	233	3.457	9.927
	Gipuzkoa	95	1.657	6.735	22.026
	Bizkaia	125	1.800	14.652	43.415
	CAE	243	3.690	24.844	75.368
GUZTIRA	Alava	52	450	15.835	43.819
	Gipuzkoa	124	2.108	9.616	33.623
TOTAL	Bizkaia	166	2.455	81.547	307.017
TOTAL	CAE	342	5.013	106.998	384.459
Agrario (%)					
Construcción (%)		1,17	5,88	0,13	0,65
Industria (%)		27,78	20,51	76,65	79,75
Servicios (%)		71,05	73,61	23,22	19,60
TOTAL (%)		100,00	100,00	100,00	100,00

Nº Huelgas según sector de actividad por TH / Grebak jardun-sektorearen arabera, lurraldeka

Participantes según sector de actividad por TH / Partehartzailak jardun-sektorearen arabera, lurraldeka

Jornadas Perdidas según sector de actividad por TH / Lanegun galduak jardun-sektorearen arabera, lurraldeka




Huelgas 2022 según Motivación por TH / 2022ko grebak zioaren arabera, lurraldeka

2022-12

Territorio	Motivación	Nº Huelgas	Días	Plantilla	Trab. Afectados	Jornadas perdidas	Nº Empresas
Lurralde	Zioa	Greba kop.	Egunak	Langile Kop.	Eragindadko langileak	Galdutako lan-egunak	Enpresa Kop.
	10. Conflictos derivados del proceso de Negociación Colectiva	45	272	27.301	15.598	42.193	289
	22. Organización / Sistemas de trabajo / Reestructuración empresas						
	29. Cierre Patronal						
	30. Conflictos relacionados con Causa Sindical	5	166	4.855	216	1.439	5
	40. Conflictos de Solidaridad						
	50. Otros conflictos por medidas de política económico-social						
	60. Conflictos por Otras Causas No Laborales						
	70. Conflictos No derivados del proceso de Negociación Colectiva	2	12	21	21	187	2
Álava	TOTAL	52	450	32.177	15.835	43.819	296
	10. Conflictos derivados del proceso de Negociación Colectiva	111	2.074	27.021	8.998	33.007	613
	22. Organización / Sistemas de trabajo / Reestructuración empresas	1	1	51	51	51	1
	29. Cierre Patronal						
	30. Conflictos relacionados con Causa Sindical						
	40. Conflictos de Solidaridad						
	50. Otros conflictos por medidas de política económico-social						
	60. Conflictos por Otras Causas No Laborales						
	70. Conflictos No derivados del proceso de Negociación Colectiva	12	33	567	567	565	12
Gipuzkoa	TOTAL	124	2.108	27.639	9.616	33.623	626
	10. Conflictos derivados del proceso de Negociación Colectiva	136	2.196	241.486	79.877	297.110	3.668
	22. Organización / Sistemas de trabajo / Reestructuración empresas	8	106	2.023	465	8.389	9
	29. Cierre Patronal						
	30. Conflictos relacionados con Causa Sindical	2	2	58	13	4	2
	40. Conflictos de Solidaridad	10	39	1.852	764	682	41
	50. Otros conflictos por medidas de política económico-social	2	2	592	304	304	2
	60. Conflictos por Otras Causas No Laborales						
	70. Conflictos No derivados del proceso de Negociación Colectiva	8	110	280	124	528	12
Bizkaia	TOTAL	166	2.455	246.291	81.547	307.017	3.734
	10. Conflictos derivados del proceso de Negociación Colectiva	292	4.542	295.808	104.473	372.310	4.570
	22. Organización / Sistemas de trabajo / Reestructuración empresas	9	107	2.074	516	8.440	10
	29. Cierre Patronal	0	0	0	0	0	0
	30. Conflictos relacionados con Causa Sindical	7	168	4.913	229	1.443	7
	40. Conflictos de Solidaridad	10	39	1.852	764	682	41
	50. Otros conflictos por medidas de política económico-social	2	2	592	304	304	2
	60. Conflictos por Otras Causas No Laborales	0	0	0	0	0	0
	70. Conflictos No derivados del proceso de Negociación Colectiva	22	155	868	712	1.280	26
CAE	TOTAL	342	5.013	306.107	106.998	384.459	4.656
%	10. Conflictos derivados del proceso de Negociación Colectiva	85,38	90,60	96,64	97,64	96,84	98,15
%	22. Organización / Sistemas de trabajo / Reestructuración empresas	2,63	2,13	0,68	0,48	2,20	0,21
%	29. Cierre Patronal	0,00	0,00	0,00	0,00	0,00	0,00
%	30. Conflictos relacionados con Causa Sindical	2,05	3,35	1,60	0,21	0,38	0,15
%	40. Conflictos de Solidaridad	2,92	0,78	0,61	0,71	0,18	0,88
%	50. Otros conflictos por medidas de política económico-social	0,58	0,04	0,19	0,28	0,08	0,04
%	60. Conflictos por Otras Causas No Laborales	0,00	0,00	0,00	0,00	0,00	0,00
%	70. Conflictos No derivados del proceso de Negociación Colectiva	6,43	3,09	0,28	0,67	0,33	0,56
%	TOTAL	100,00	100,00	100,00	100,00	100,00	100,00

Fuente: Dirección de Trabajo y Seguridad Social / Lan eta Gizarte Segurantzazuzendaritza

Datos provisionales / Behin behineko datuak

https://www.euskadi.eus/web01-s2lanju/es/contenidos/informacion/estadisticastrabajo/es_estraba/index.shtml#huelga



Huelgas 2022 Activas (no finalizadas), según mes de inicio por TH (datos acumulados)

2022ko greba irekiak (ez amaituak) hilabeteka eta lurraldeka (datu metatuak)

2022-12

Mes Hilabete	Territorio Lurralde	Nº Huelgas Greba zb.	Días duración Egunak	Trab. Afectados Eragindako langileak	Jor. Perdidas Lan-egun galduak	Nº Cierres Pat. Enpresa-itxier.	Días Egunak	Trab. Afectados Erag. langileak	Jor. Perdidas Lan-egun galduak
	Alava	2	44	110	1.603				
	Gipuzkoa								
	Bizkaia	5	876	61	11.719				
1	CAE	7	920	171	13.322				
	Alava	1	3	4	12				
	Gipuzkoa								
	Bizkaia	1	106	61	3.716				
2	CAE	2	109	65	3.728				
	Alava	2	3	87	133				
	Gipuzkoa	1	2	3	6				
	Bizkaia	1	2	19	37				
3	CAE	4	7	109	176				
	Alava	3	16	159	1.031				
	Gipuzkoa								
	Bizkaia	3	65	151	1.132				
4	CAE	6	81	310	2.163				
	Alava	2	43	42	1.613				
	Gipuzkoa	3	251	57	2.019				
	Bizkaia	1	9	45	43				
5	CAE	6	303	144	3.675				
	Alava	1	3	2.848	8.334				
	Gipuzkoa	1	122	12	1.724				
	Bizkaia								
6	CAE	2	125	2.860	10.058				
	Alava								
	Gipuzkoa								
	Bizkaia	1	5	7	15				
7	CAE	1	5	7	15				
	Alava	1	11	43	355				
	Gipuzkoa								
	Bizkaia								
8	CAE	1	11	43	355				
	Alava								
	Gipuzkoa	1	4	21	84				
	Bizkaia								
9	CAE	1	4	21	84				
	Alava								
	Gipuzkoa	2	87	23	1.333				
	Bizkaia	2	41	39	1.060				
10	CAE	4	128	62	2.393				
	Alava								
	Gipuzkoa	3	41	246	1.094				
	Bizkaia	1	47	59	2.083				
11	CAE	4	88	305	3.177				
	Alava								
	Gipuzkoa								
	Bizkaia	3	22	59	354				
12	CAE	3	22	59	354				
2022	Alava	12	123	3.293	13.081				
Total Acum.	Gipuzkoa	11	507	362	6.260				
Guztira	Bizkaia	18	1.173	501	20.159				
metatua	CAE	41	1.803	4.156	39.500				

* Sin datos MITES



Huelgas y cierres patronales: Afectados y jornadas perdidas en la CAE - 2007/2022

2022-12

Grebak eta enpresa-itxierak: Eragindako langileak eta lan-egun galduak EAEn - 2007/2022

Año Urte	Territorio Lurralde	Nº Huelgas Greba kop.	Δ n/n-1	Trab. Afectados Eragindako langileak	Δ n/n-1	Jor. Perdidas Lan-egun gald.	Δ n/n-1	Nº Cierres Enpresa-itxier.	Trab. Afect. Erag. langileak	Jor. Perdidas Lan-egun gald.
2007	CAE	204	-8,93	46.492	-25,70	112.497	-33,21			
	Alava	42	-26,32	4.916	-22,69	7.940	-34,03			
	Gipuzkoa	71	22,41	13.703	17,37	36.050	5,47			
	Bizkaia	91	-16,51	27.873	-37,42	68.507	-43,95			
2008	CAE	232	13,73	41.183	-11,42	73.769	-34,43			
	Alava	54	28,57	4.793	-2,50	8.910	12,22			
	Gipuzkoa	71	0,00	9.208	-32,80	22.861	-36,59			
	Bizkaia	107	17,58	27.182	-2,48	41.998	-38,70			
2009	CAE	283	21,98	27.117	-34,15	126.184	71,05			
	Alava	56	3,70	2.626	-45,21	14.185	59,20			
	Gipuzkoa	85	19,72	8.149	-11,50	51.501	125,28			
	Bizkaia	142	32,71	16.342	-39,88	60.498	44,05			
2010	CAE	298	5,30	38.090	40,47	179.519	42,27			
	Alava	59	5,36	2.392	-8,91	10.361	-26,96			
	Gipuzkoa	95	11,76	15.606	91,51	83.198	61,55			
	Bizkaia	144	1,41	20.092	22,95	85.960	42,09			
2011	CAE	240	-19,46	18.640	-51,06	83.935	-53,24			
	Alava	67	13,56	4.755	98,79	10.095	-2,57			
	Gipuzkoa	69	-27,37	4.423	-71,66	29.605	-64,42			
	Bizkaia	104	-27,78	9.462	-52,91	44.235	-48,54			
2012	CAE	278	15,83	21.600	15,88	130.930	55,99	1	20	60
	Alava	64	-4,48	3.050	-35,86	21.017	108,19			
	Gipuzkoa	81	17,39	8.435	90,71	60.723	105,11	1	20	60
	Bizkaia	133	27,88	10.115	6,90	49.190	11,20			
2013	CAE	350	25,90	37.020	71,39	140.391	7,23	1	34	306
	Alava	91	34,38	3.907	26,85	13.026	-38,54			
	Gipuzkoa	99	14,81	4.834	-44,51	29.826	-51,52	1	34	306
	Bizkaia	160	14,29	28.279	176,38	97.539	96,47			
2014	CAE	236	-32,57	17.126	-53,74	56.648	-59,65	1	10	320
	Alava	73	-19,78	3.647	-6,65	7.956	-38,92			
	Gipuzkoa	44	-55,56	2.252	-53,41	11.122	-62,71			
	Bizkaia	119	-25,63	11.227	-60,30	37.570	-61,48	1	10	320
2015	CAE	184	-22,03	10.608	-38,06	18.222	-67,83			
	Alava	62	-15,07	2.901	-20,46	2.573	-67,66			
	Gipuzkoa	44	0,00	2.532	12,43	3.487	-68,65			
	Bizkaia	78	-34,45	5.175	-53,91	12.162	-67,63			
2016	CAE	164	-10,87	13.735	29,48	58.157	219,16	2	656	656
	Alava	48	-22,58	2.150	-25,89	5.385	109,29	0	0	0
	Gipuzkoa	43	-2,27	3.380	33,49	25.790	639,60	2	656	656
	Bizkaia	73	-6,41	8.205	58,55	26.982	121,85	0	0	0
2017	CAE	214	30,49	59.505	333,24	96.423	65,80			
	Alava	46	-4,17	11.690	443,72	14.774	174,35			
	Gipuzkoa	77	79,07	20.969	520,38	35.562	37,89			
	Bizkaia	91	24,66	26.846	227,19	46.087	70,81			
2018	CAE	264	23,36	48.696	-18,16	110.838	14,95			
	Alava	37	-19,57	6.705	-42,64	9.723	-34,19			
	Gipuzkoa	97	25,97	12.819	-38,87	34.320	-3,49			
	Bizkaia	130	42,86	29.172	8,66	66.795	44,93			
2019	CAE	308	16,67	79.860	64,00	391.830	253,52			
	Alava	52	40,54	3.469	-48,26	9.922	2,05			
	Gipuzkoa	137	41,24	3.812	-70,26	36.222	5,54			
	Bizkaia	119	-8,46	72.579	148,80	345.686	417,53			
2020	CAE	190	-38,31	25.642	-67,89	59.741	-84,75			
	Alava	41	-21,15	6.090	75,55	9.079	-8,50			
	Gipuzkoa	91	-33,58	7.204	88,98	20.495	-43,42			
	Bizkaia	58	-51,26	12.348	-82,99	30.167	-91,27			
2021	CAE	248	30,53	14.848	-42,10	140.775	135,64			
	Alava	32	-21,95	2.578	-57,67	96.718	965,29			
	Gipuzkoa	63	-30,77	1.861	-74,17	4.970	-75,75			
	Bizkaia	153	163,79	10.409	-15,70	39.087	29,57			
2022 (12)	CAE	342	37,90	106.998	620,62	384.459	173,10	1	35	140
	Alava	52	62,50	15.835	514,24	43.819	-54,69	0	0	0
	Gipuzkoa	124	96,83	9.616	416,71	33.623	576,52	0	0	0
	Bizkaia	166	8,50	81.547	683,43	307.017	685,47	1	35	140



Huelgas laborales, jornadas perdidas y trabajadores afectados/as en la CAE 2005/2022
Grebak, lanegun galduak eta eragindako langileak EAEn 2005/2022

2022-12

