



## Índice Huelgas y Cierres Patronales / Grebak eta enpresa-itxierak 2021-11

- 1 - **Huelgas y cierres patronales 2021: Trabajadores/as afectados y jornadas perdidas en la CAE por mes (datos acumulados)**  
*2021ko grebak eta enpresa-itxierak: eragindako langileak eta lan-egun galduak EAEn hilabeteka (datu metatuak)*
- 2 - **Comparativa de Nº de Huelgas, días, personas afectadas y jornadas perdidas en la CAE 2021 / 2020 por mes y TH**  
*Konparaketa: 2021 / 2020 bitarteko greben kopurua, egunak, eragindako langileak eta lanegun-galduak EAEn, hilabeteka eta lurraldeka*
- 3 - **Huelgas 2021 según Sector Institucional (Privado/Público) por TH**  
*2021ko lan-grebak erakunde sektorearen arabera (pribatua/publikoa) lurraldeka*
- 4 - **Huelgas 2021 según Empresa / Sector por TH**  
*2021ko grebak, enpresa/sektorearen arabera, lurraldeka*
- 5 - **Huelgas de sector en la CAE en 2021 por TH**  
*2021ko sektoreko lan-grebak, lurraldeka*
- 6 - **Huelgas 2021 según sector de actividad por TH**  
*2021ko grebak jardun-sektorearen arabera, lurraldeka*
- 7 - **Huelgas 2021 según Motivación por TH**  
*2021ko grebak zioaren arabera, lurraldeka*
- 8 - **Huelgas 2021 Activas (no finalizadas) , según mes de inicio por TH (datos acumulados)**  
*2021ko greba irekiak (ez amaituak) hilabeteka eta lurraldeka (datu metatuak)*
- 9 - **Huelgas y cierres patronales: Afectados y jornadas perdidas en la CAE - 2006 /2021**  
*Grebak eta enpresa-itxierak: Eragindako langileak eta lan-egun galduak EAEn - 2006 /2021*



## Huelgas y cierres patronales 2021: Trabajadores/as afectados y jornadas perdidas en la CAE por mes (datos acumulados)

2021eko grebak eta enpresa-itxierak: eragindako langileak eta lan-egun galduak EAEn hilabeteke (datu metatuak)

2021-11

Mes Hilabete	Territorio Lurralde	Nº Huelgas Greba zb.	Días duración Egunak	Trab. Afectados Eragindako langileak	Jor. Perdidas Lan-egun galduak	Nº Cierres Pat. Enpresa-itxier.	Días Egunak	Trab. Afectados Erag. langileak	Jor. Perdidas Lan-egun galduak
1	Alava	10	117	582	1.591				
	Gipuzkoa	6	23	593	1.254				
	Bizkaia	18	169	2.043	10.558				
	<b>CAE</b>	<b>34</b>	<b>309</b>	<b>3.218</b>	<b>13.403</b>				
2	Alava	5	230	1.049	91.837				
	Gipuzkoa	4	11	51	52				
	Bizkaia	6	232	233	4.083				
	<b>CAE</b>	<b>15</b>	<b>473</b>	<b>1.333</b>	<b>95.972</b>				
3	Alava	3	17	190	685				
	Gipuzkoa	2	3	40	57				
	Bizkaia	10	51	490	1.437				
	<b>CAE</b>	<b>15</b>	<b>71</b>	<b>720</b>	<b>2.179</b>				
4	Alava	4	48	280	914				
	Gipuzkoa	4	55	238	855				
	Bizkaia	13	94	1.131	3.332				
	<b>CAE</b>	<b>21</b>	<b>197</b>	<b>1.649</b>	<b>5.101</b>				
5	Alava	1	1	18	18				
	Gipuzkoa	3	4	35	52				
	Bizkaia	18	128	1.368	2.618				
	<b>CAE</b>	<b>22</b>	<b>133</b>	<b>1.421</b>	<b>2.688</b>				
6	Alava	1	1	17	2				
	Gipuzkoa	3	3	84	37				
	Bizkaia	20	204	881	4.710				
	<b>CAE</b>	<b>24</b>	<b>208</b>	<b>982</b>	<b>4.749</b>				
7	Alava								
	Gipuzkoa	8	46	153	913				
	Bizkaia	15	155	401	1.642				
	<b>CAE</b>	<b>23</b>	<b>201</b>	<b>554</b>	<b>2.555</b>				
8	Alava								
	Gipuzkoa								
	Bizkaia	4	21	120	295				
	<b>CAE</b>	<b>4</b>	<b>21</b>	<b>120</b>	<b>295</b>				
9	Alava								
	Gipuzkoa	5	20	26	89				
	Bizkaia	9	179	353	1.948				
	<b>CAE</b>	<b>14</b>	<b>199</b>	<b>379</b>	<b>2.037</b>				
10	Alava	1	4	22	38				
	Gipuzkoa	9	33	336	668				
	Bizkaia	11	24	1.319	1.323				
	<b>CAE</b>	<b>21</b>	<b>61</b>	<b>1.677</b>	<b>2.029</b>				
11	Alava	6	18	348	650				
	Gipuzkoa	10	31	146	446				
	Bizkaia	12	39	1.079	1.992				
	<b>CAE</b>	<b>28</b>	<b>88</b>	<b>1.573</b>	<b>3.088</b>				
12	Alava								
	Gipuzkoa								
	Bizkaia								
	<b>CAE</b>								
<b>2021 *</b> Total Acum. Guztira metatua	Alava	<b>31</b>	<b>436</b>	<b>2.506</b>	<b>95.735</b>				
	Gipuzkoa	<b>54</b>	<b>229</b>	<b>1.702</b>	<b>4.423</b>				
	Bizkaia	<b>136</b>	<b>1.296</b>	<b>9.418</b>	<b>33.938</b>				
	<b>CAE</b>	<b>221</b>	<b>1.961</b>	<b>13.626</b>	<b>134.096</b>				

Datos provisionales / Behin behineko datuak

Fuente: Dirección de Trabajo y Seguridad Social / Lan eta Gizarte Segurantzazuzendaritza

\* Sin datos MITES

[http://www.euskadi.eus/web01-s2lanju/es/contenidos/informacion/estad\\_laborales\\_oe\\_informacion/es\\_def/index.shtml](http://www.euskadi.eus/web01-s2lanju/es/contenidos/informacion/estad_laborales_oe_informacion/es_def/index.shtml)



## Comparativa de Nº de Huelgas, días, personas afectadas y jornadas perdidas en la CAE 2021 / 2020 por mes y TH

Konparaketa: 2021 / 2020 bitarteko greben kopurua, egunak, eragindako langileak eta lanegun-galduak EAEn, hilabeteka eta lurraldeka

2021-11

Mes Hilab.	TH LH	Nº huelgas / greben kop.			Días / Egunak			Trabajadores Afect./Eragind. langileak			Jor. perdidas / Lanegun-galduak		
		2021	2020	Δ v/v-1	2021	2020	Δ v/v-1	2021	2020	Δ v/v-1	2021	2020	Δ v/v-1
	Araba	10	5	100,00	117	29	303,45	582	159	266,04	1.591	325	389,54
	Gipuzkoa	6	32	-81,25	23	459	-94,99	593	455	30,33	1.254	5.740	-78,15
	Bizkaia	18	11	63,64	169	331	-48,94	2.043	361	465,93	10.558	5.031	109,86
<b>1</b>	<b>CAE</b>	<b>34</b>	<b>48</b>	<b>-29,17</b>	<b>309</b>	<b>819</b>	<b>-62,27</b>	<b>3.218</b>	<b>975</b>	<b>230,05</b>	<b>13.403</b>	<b>11.096</b>	<b>20,79</b>
	Araba	5	1	400,00	230	81	183,95	1.049	6	17.383,33	91.837	571	15.983,54
	Gipuzkoa	4	16	-75,00	11	460	-97,61	51	192	-73,44	52	4.493	-98,84
	Bizkaia	6	9	-33,33	232	125	85,60	233	351	-33,62	4.083	1.289	216,76
<b>2</b>	<b>CAE</b>	<b>15</b>	<b>26</b>	<b>-42,31</b>	<b>473</b>	<b>666</b>	<b>-28,98</b>	<b>1.333</b>	<b>549</b>	<b>142,81</b>	<b>95.972</b>	<b>6.353</b>	<b>1.410,66</b>
	Araba	3	1	200,00	17	1	1.600,00	190	91	108,79	685	91	652,75
	Gipuzkoa	2	16	-87,50	3	71	-95,77	40	321	-87,54	57	2.842	-97,99
	Bizkaia	10			51			490			1.437		
<b>3</b>	<b>CAE</b>	<b>15</b>	<b>17</b>	<b>-11,76</b>	<b>71</b>	<b>72</b>	<b>-1,39</b>	<b>720</b>	<b>412</b>	<b>74,76</b>	<b>2.179</b>	<b>2.933</b>	<b>-25,71</b>
	Araba	4			48			280			914		
	Gipuzkoa	4	1	300,00	55	7	685,71	238	123	93,50	855	847	0,94
	Bizkaia	13			94			1.131			3.332		
<b>4</b>	<b>CAE</b>	<b>21</b>	<b>1</b>	<b>2.000,00</b>	<b>197</b>	<b>7</b>	<b>2.714,29</b>	<b>1.649</b>	<b>123</b>	<b>1.240,65</b>	<b>5.101</b>	<b>847</b>	<b>502,24</b>
	Araba	1			1			18			18		
	Gipuzkoa	3			4			35			52		
	Bizkaia	18			128			1.368			2.618		
<b>5</b>	<b>CAE</b>	<b>22</b>		<b>#jDIV/0!</b>	<b>133</b>		<b>#jDIV/0!</b>	<b>1.421</b>		<b>#jDIV/0!</b>	<b>2.688</b>		<b>#jDIV/0!</b>
	Araba	1	2	-50,00	1	2	-50,00	17	71	-76,06	2	26	-92,31
	Gipuzkoa	3			3			84			37		
	Bizkaia	20	2	900,00	204	17	1.100,00	881	16	5.406,25	4.710	108	4.261,11
<b>6</b>	<b>CAE</b>	<b>24</b>	<b>4</b>	<b>500,00</b>	<b>208</b>	<b>19</b>	<b>994,74</b>	<b>982</b>	<b>87</b>	<b>1.028,74</b>	<b>4.749</b>	<b>134</b>	<b>3.444,03</b>
	Araba		1	-100,00		2	-100,00		4	-100,00		8	-100,00
	Gipuzkoa	8	3		46	15		153	241		913	257	
	Bizkaia	15	4	275,00	155	103	50,49	401	87	360,92	1.642	735	123,40
<b>7</b>	<b>CAE</b>	<b>23</b>	<b>8</b>	<b>187,50</b>	<b>201</b>	<b>120</b>	<b>67,50</b>	<b>554</b>	<b>332</b>	<b>66,87</b>	<b>2.555</b>	<b>1.000</b>	<b>155,50</b>
	Araba			<b>#jDIV/0!</b>			<b>#jDIV/0!</b>			<b>#jDIV/0!</b>			<b>#jDIV/0!</b>
	Gipuzkoa		3			5			199			56	
	Bizkaia	4		<b>#jDIV/0!</b>	21		<b>#jDIV/0!</b>	120		<b>#jDIV/0!</b>	295		<b>#jDIV/0!</b>
<b>8</b>	<b>CAE</b>	<b>4</b>	<b>3</b>	<b>33,33</b>	<b>21</b>	<b>5</b>	<b>320,00</b>	<b>120</b>	<b>199</b>	<b>-39,70</b>	<b>295</b>	<b>56</b>	<b>426,79</b>
	Araba		8	-100,00		10	-100,00		2.736	-100,00		2.750	-100,00
	Gipuzkoa	5	4		20	5		26	4.434		89	4.424	
	Bizkaia	9	5	80,00	179	10	1.690,00	353	6.047	-94,16	1.948	6.400	-69,56
<b>9</b>	<b>CAE</b>	<b>14</b>	<b>17</b>	<b>-17,65</b>	<b>199</b>	<b>25</b>	<b>696,00</b>	<b>379</b>	<b>13.217</b>	<b>-97,13</b>	<b>2.037</b>	<b>13.574</b>	<b>-84,99</b>
	Araba	1	8	-87,50	4	10	-60,00	22	1.436	-98,47	38	1.694	-97,76
	Gipuzkoa	9	9		33	16		336	423		668	905	
	Bizkaia	11	11		24	111	-78,38	1.319	2.495	-47,13	1.323	8.523	-84,48
<b>10</b>	<b>CAE</b>	<b>21</b>	<b>28</b>	<b>-25,00</b>	<b>61</b>	<b>137</b>	<b>-55,47</b>	<b>1.677</b>	<b>4.354</b>	<b>-61,48</b>	<b>2.029</b>	<b>11.122</b>	<b>-81,76</b>
	Araba	6	5	20,00	18	13	38,46	348	634	-45,11	650	1.657	-60,77
	Gipuzkoa	10	3		31	5		146	657		446	666	
	Bizkaia	12	7	71,43	39	157	-75,16	1.079	1.785	-39,55	1.992	4.502	-55,75
<b>11</b>	<b>CAE</b>	<b>28</b>	<b>15</b>	<b>86,67</b>	<b>88</b>	<b>175</b>	<b>-49,71</b>	<b>1.573</b>	<b>3.076</b>	<b>-48,86</b>	<b>3.088</b>	<b>6.825</b>	<b>-54,75</b>
	Araba												
	Gipuzkoa												
	Bizkaia												
<b>12</b>	<b>CAE</b>												

## Datos acumulados comparativa 2021-2020 / 2021-2020ko datu metatuak, konparaketa

Mes Hilab.	TH LH	Nº huelgas / greben kop.			Días / Egunak			Trabajadores Afect./Eragind. langileak			Jor. perdidas / Lanegun-galduak		
		2021	2020	Δ v/v-1	2021	2020	Δ v/v-1	2021	2020	Δ v/v-1	2021	2020	Δ v/v-1
Total	Araba	31	31		436	148	194,59	2.506	5.137	-51,22	95.735	7.122	1.244,22
Acumula	Gipuzkoa	54	87	-37,93	229	1.043	-78,04	1.702	7.045	-75,84	4.423	20.230	-78,14
Guztira	Bizkaia	136	49	177,55	1.296	854	51,76	9.418	11.142	-15,47	33.938	26.588	27,64
Metatua	<b>CAE</b>	<b>221</b>	<b>167</b>	<b>32,34</b>	<b>1.961</b>	<b>2.045</b>	<b>-4,11</b>	<b>13.626</b>	<b>23.324</b>	<b>-41,58</b>	<b>134.096</b>	<b>53.940</b>	<b>148,60</b>

Datos provisionales / Behin behineko datuak

Fuente: Dirección de Trabajo y Seguridad Social / Lan eta Gizarte Segurantzazuzendaritza

\* Sin datos MITES

[http://www.euskadi.eus/web01-s2lanju/es/contenidos/informacion/estad\\_laborales\\_oe\\_informacion/es\\_def/index.shtml](http://www.euskadi.eus/web01-s2lanju/es/contenidos/informacion/estad_laborales_oe_informacion/es_def/index.shtml)



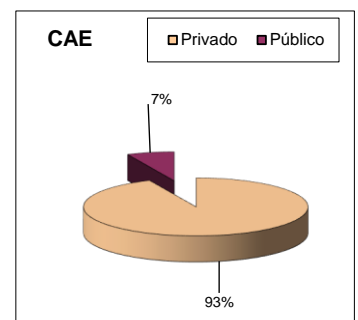
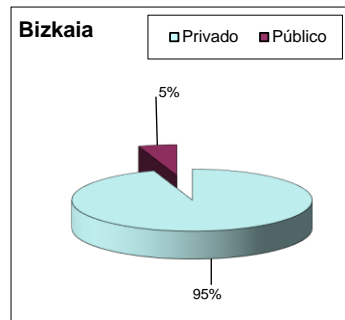
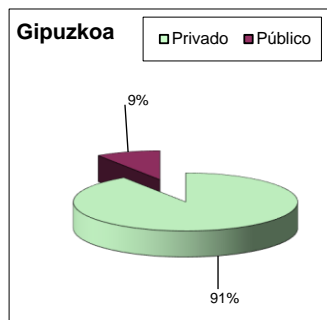
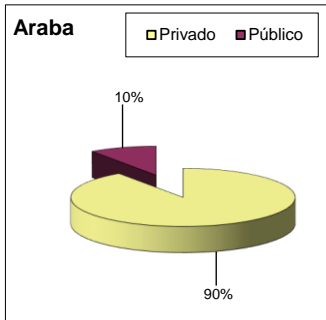
## Huelgas 2021 según Sector Institucional (Privado/Público) por TH

2021-11

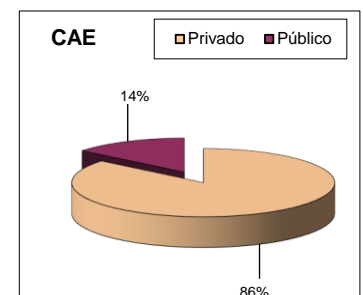
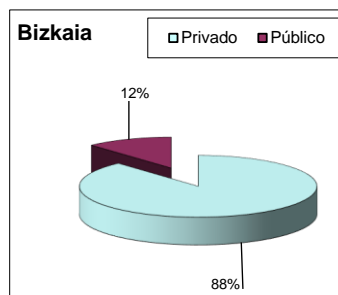
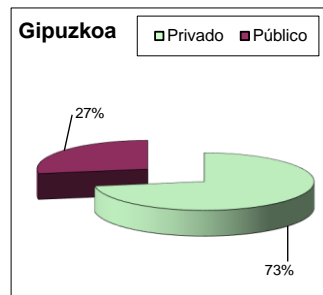
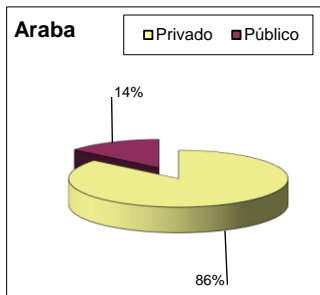
2021eko lan-grebak erakunde sektorearen arabera (pribatua/publikoa) lurraldeka

TH	Sector institucional	Nº Huelgas	Días	Plantilla	Trab Afectados	Jor Perdidas	Nº Empresas
Alava	<b>Total / Gu.</b>	<b>31</b>	<b>436</b>	<b>18.266</b>	<b>2.506</b>	<b>95.735</b>	<b>36</b>
	Privado	28	433	6.944	2.156	95.400	31
	Público	3	3	11.322	350	335	5
Gipuzkoa	<b>Total / Gu.</b>	<b>54</b>	<b>229</b>	<b>30.207</b>	<b>1.702</b>	<b>4.423</b>	<b>60</b>
	Privado	49	221	13.242	1.234	3.982	53
	Público	5	8	16.965	468	441	7
Bizkaia	<b>Total / Gu.</b>	<b>136</b>	<b>1.296</b>	<b>61.774</b>	<b>9.418</b>	<b>33.938</b>	<b>477</b>
	Privado	129	1.285	31.975	8.313	32.844	468
	Público	7	11	29.799	1.105	1.094	9
CAE	<b>Total / Gu.</b>	<b>221</b>	<b>1.961</b>	<b>110.247</b>	<b>13.626</b>	<b>134.096</b>	<b>573</b>
	Privado	206	1.939	52.161	11.703	132.226	552
	Público	15	22	58.086	1.923	1.870	21

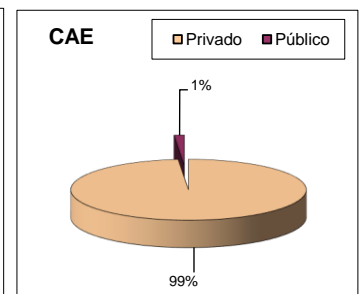
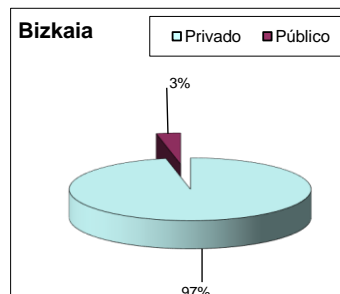
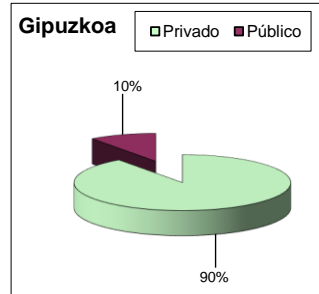
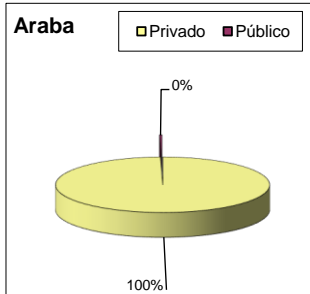
## Nº Huelgas según Sector Institucional por TH / Lan-grebak erakunde sektorearen arabera, lurraldeka



## Trabajadores Participantes según Sector Institucional por TH / Partehartzaileak erakunde sektorearen arabera, lurraldeka



## Jornadas Perdidas según Sector Institucional por TH / Lanegun galduak erakunde sektorearen arabera, lurraldeka

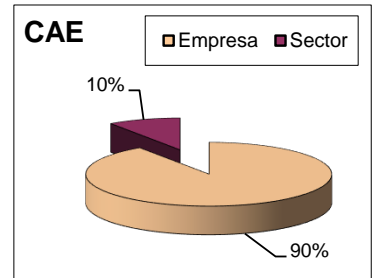
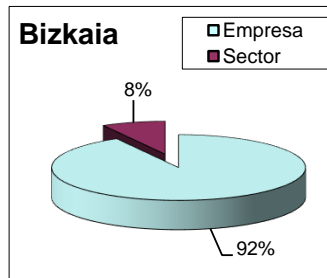
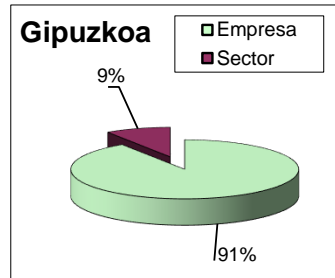
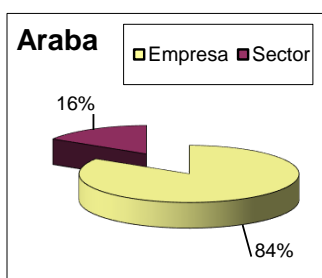
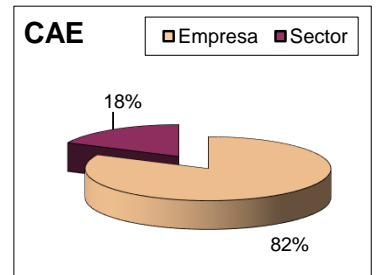
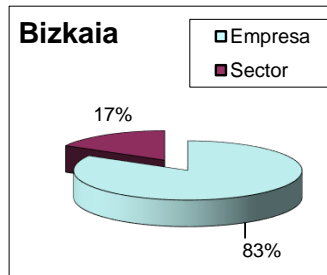
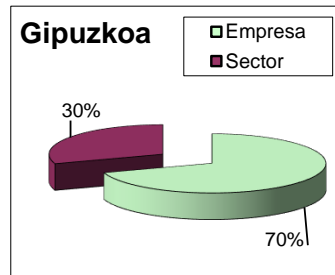
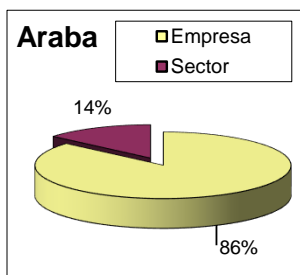
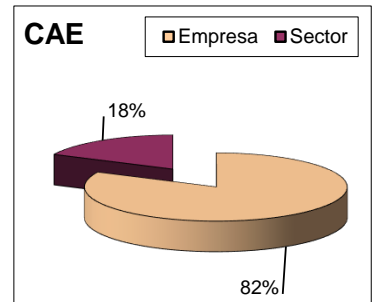
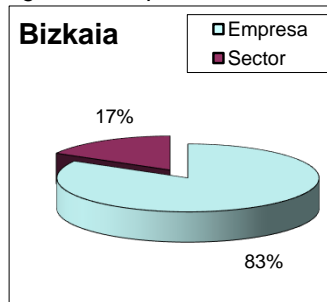
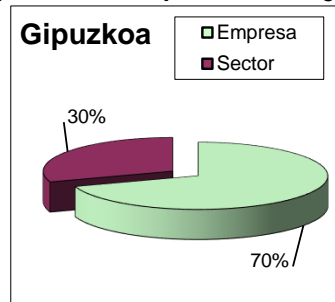
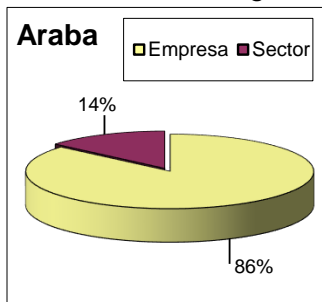


**Huelgas 2021 según Empresa / Sector por TH**

2021-11

2021eko grebak, enpresa/sektorearen arabera, lurraldeka

TH LH	Empresa/Sector Enpresa/Sektorea	Nº Huelgas Greba Kop.	Días Días	Plantilla Plantilla	Trab Afectados Trab Afectados	Jor Perdidas Jor Perdidas	Nº Empresas Nº Empresas
<b>Alava</b>	<b>Total</b>	<b>31</b>	<b>436</b>	<b>18.266</b>	<b>2.506</b>	<b>95.735</b>	<b>36</b>
	Empresa	26	426	8.846	2.163	94.974	28
	Sector	5	10	9.420	343	761	8
<b>Gipuzkoa</b>	<b>Total</b>	<b>54</b>	<b>229</b>	<b>30.207</b>	<b>1.702</b>	<b>4.423</b>	<b>60</b>
	Empresa	49	219	9.646	1.188	3.220	55
	Sector	5	10	20.561	514	1.203	5
<b>Bizkaia</b>	<b>Total</b>	<b>136</b>	<b>1.296</b>	<b>61.774</b>	<b>9.418</b>	<b>33.938</b>	<b>477</b>
	Empresa	125	1.267	37.217	7.840	30.607	134
	Sector	11	29	24.557	1.578	3.331	343
<b>CAE</b>	<b>Total</b>	<b>221</b>	<b>1.961</b>	<b>110.247</b>	<b>13.626</b>	<b>134.096</b>	<b>573</b>
	Empresa	200	1.912	55.709	11.191	128.801	217
	Sector	21	49	54.538	2.435	5.295	356

**Nº Huelgas según Empresa / Sector por TH - Grebak, enpresa/sektorearen arabera, lurraldeka****Participantes según Empresa / Sector por TH - Partehartzaileak enpresa/sektorearen arabera, lurraldeka****Jornadas Perdidas según Empresa / Sector por TH - Lanegun galduak, enpresa/sektorearen arabera, lurraldeka**



## Huelgas de sector en la CAE en 2021 por TH / 2021eko sektoreko lan-grebak, lurraldeka

2021-11

TH LH	Mes Hilabete	Huelgas Grebak	Sector Sektorea	Acuerdo Akordioa	Días Egunak	Plantilla Plantila	Trab Afectados/as Eragindako langileak	Jor. Perdidas Lan-egun galduak
	1	1	Servicios sociales (cuidados)	NO	1	1.500	4	4
	1	1	HAURRESKOLAK	NO	5	238	99	455
	1	1	COMEDORES ESCOLARES Y TRANSPORTE ESCOLAR	NO	2	871	64	126
	4	1	ADMINISTRACIÓN PÚBLICA DE LA CAE	NO	1	5.940	158	158
	5	1	COMEDORES ESCOLARES CENTROS PÚBLICOS	NO	1	871	18	18
<b>Alava</b>	Acumulado	<b>5</b>	<b>Total / Guztira</b>		<b>10</b>	<b>9.420</b>	<b>343</b>	<b>761</b>
	1	1	Servicios sociales (cuidados)	NO	1	7.274	26	26
	1	1	HAURRESKOLAK	NO	5	440	203	822
	1	1	COMEDORES ESCOLARES Y TRANSPORTE ESCOLAR	NO	2	2.033	73	143
	4	1	ADMINISTRACIÓN PÚBLICA DE LA CAE	NO	1	8.781	206	206
	5	1	COMEDORES ESCOLARES CENTROS PÚBLICOS	NO	1	2.033	6	6
<b>Gipuzkoa</b>	Acumulado	<b>5</b>	<b>Total / Guztira</b>		<b>10</b>	<b>20.561</b>	<b>514</b>	<b>1.203</b>
	1	1	Servicios sociales (cuidados)	NO				
	1	1	HAURRESKOLAK	NO	5	494	198	945
	1	1	COMEDORES ESCOLARES Y TRANSPORTE ESCOLAR	NO	2	3.276	44	88
	4	1	ADMINISTRACIÓN PÚBLICA DE LA CAE	NO	1	15.061	491	491
	5	1	COMEDORES ESCOLARES CENTROS PÚBLICOS	NO	1	3.276	19	19
	6	1	AUTOESCUELAS DE BIZKAIA	NO	2	350	54	108
	7	1	AUTOESCUELAS DE BIZKAIA	NO	3	350	56	168
	9	1	AUTOESCUELAS DE BIZKAIA	NO	5	350	80	400
	10	1	AUTOESCUELAS DE BIZKAIA	NO	5	350	68	340
	11	1	AUTOESCUELAS DE BIZKAIA	NO	4	350	68	272
	11	1	CONSERVAS Y SALAZONES DE PESCADO DE BIZKAIA	NO	1	700	500	500
<b>Bizkaia</b>	Acumulado	<b>11</b>	<b>Total / Guztira</b>		<b>29</b>	<b>24.557</b>	<b>1.578</b>	<b>3.331</b>
<b>CAE</b>	Acumulado	<b>21</b>	<b>Total / Guztira</b>		<b>49</b>	<b>54.538</b>	<b>2.435</b>	<b>5.295</b>



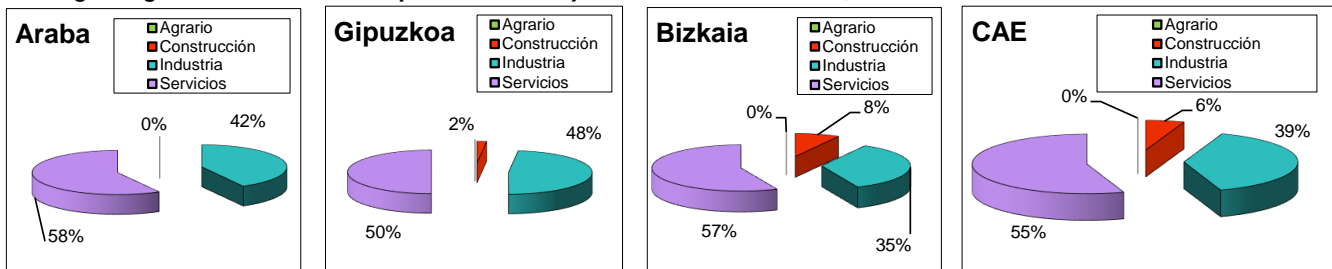
Huelgas 2021 según sector de actividad por TH

2021eko grebak jardun-sektorearen arabera, lurraldeka

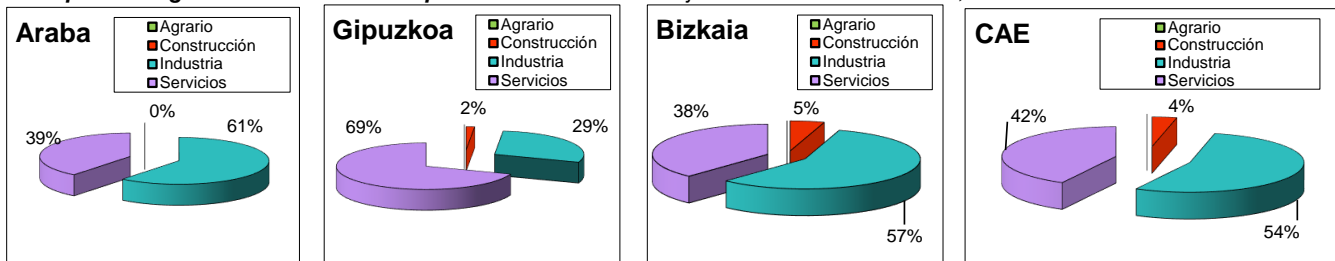
2021-11

Sector Actividad Ihardun sektorea	TH LH	Nº Huelgas Greba Kop.	Días Egunak	Nº Trab Afectados Eragindako lang.	Nº Jor Perdidas Lan-egun galduak
<b>Nekazaritza Agrario</b>	Araba				
	Gipuzkoa				
	Bizkaia				
	<b>CAE</b>				
<b>Eraikuntza Construcción</b>	Alava				
	Gipuzkoa	1	1	26	26
	Bizkaia	11	153	451	2.786
	<b>CAE</b>	<b>12</b>	<b>154</b>	<b>477</b>	<b>2.812</b>
<b>Industria</b>	Alava	13	288	1.520	92.623
	Gipuzkoa	26	96	493	1.142
	Bizkaia	48	291	5.383	16.569
	<b>CAE</b>	<b>87</b>	<b>675</b>	<b>7.396</b>	<b>110.334</b>
<b>Zerbitzuak Servicios</b>	Alava	18	148	986	3.112
	Gipuzkoa	27	132	1.183	3.255
	Bizkaia	77	852	3.584	14.583
	<b>CAE</b>	<b>122</b>	<b>1.132</b>	<b>5.753</b>	<b>20.950</b>
<b>GUZTIRA</b>	Alava	31	436	2.506	95.735
	Gipuzkoa	54	229	1.702	4.423
	Bizkaia	136	1.296	9.418	33.938
<b>TOTAL</b>	<b>CAE</b>	<b>221</b>	<b>1.961</b>	<b>13.626</b>	<b>134.096</b>
<b>Agrario (%)</b>					
<b>Construcción (%)</b>					
<b>Industria (%)</b>					
<b>Servicios (%)</b>					
<b>TOTAL (%)</b>					

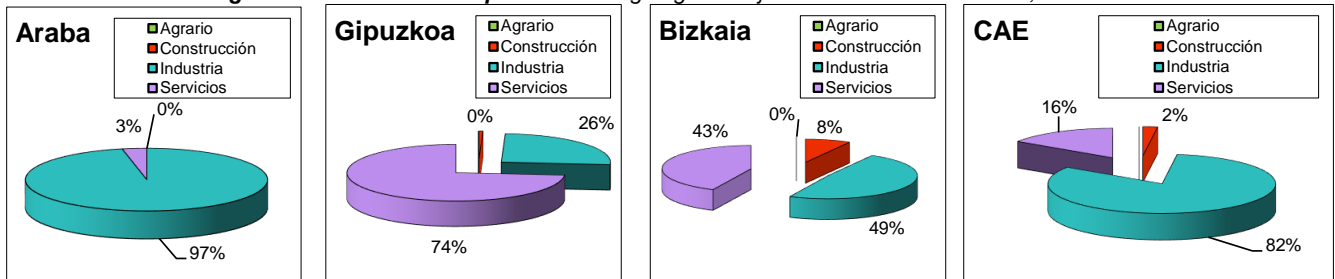
Nº Huelgas según sector de actividad por TH / Grebak jardun-sektorearen arabera, lurraldeka



Participantes según sector de actividad por TH / Parte-hartzaileak jardun-sektorearen arabera, lurraldeka



Jornadas Perdidas según sector de actividad por TH / Lanegun galduak jardun-sektorearen arabera, lurraldeka





## Huelgas 2021 según Motivación por TH / 2021eko grebak zioaren arabera, lurraldeka

2021-11

Territorio	Motivación	Nº Huelgas	Días	Plantilla	Trab. Afectados	Jornadas perdidas	Nº Empresas
Lurralde	Zioa	Greba kop.	Egunak	Langile Kop.	Eragindadko langileak	Galdutako lan-egunak	Enpresa Kop.
Lurralde	10. Conflictos derivados del proceso de Negociación Colectiva	20	43	15.934	1.431	2.507	25
	22. Organización / Sistemas de trabajo / Reestructuración empresas	2	49	58	40	696	2
	29. Cierre Patronal						
	30. Conflictos relacionados con Causa Sindical	5	61	1.553	334	1.410	5
	40. Conflictos de Solidaridad	3	282	590	570	90.991	3
	50. Otros conflictos por medidas de política económico-social	1	1	131	131	131	1
	60. Conflictos por Otras Causas No Laborales						
	70. Conflictos No derivados del proceso de Negociación Colectiva						
<b>Álava</b>	<b>TOTAL</b>	<b>31</b>	<b>436</b>	<b>18.266</b>	<b>2.506</b>	<b>95.735</b>	<b>36</b>
Gipuzkoa	10. Conflictos derivados del proceso de Negociación Colectiva	32	113	29.283	1.153	3.091	34
	22. Organización / Sistemas de trabajo / Reestructuración empresas	2	53	333	158	881	3
	29. Cierre Patronal						
	30. Conflictos relacionados con Causa Sindical						
	40. Conflictos de Solidaridad						
	50. Otros conflictos por medidas de política económico-social						
	60. Conflictos por Otras Causas No Laborales	1	9	76	76	137	1
	70. Conflictos No derivados del proceso de Negociación Colectiva	19	54	515	315	314	22
<b>Gipuzkoa</b>	<b>TOTAL</b>	<b>54</b>	<b>229</b>	<b>30.207</b>	<b>1.702</b>	<b>4.423</b>	<b>60</b>
Bizkaia	10. Conflictos derivados del proceso de Negociación Colectiva	74	908	47.335	4.595	17.230	408
	22. Organización / Sistemas de trabajo / Reestructuración empresas	43	286	12.562	4.132	15.418	50
	29. Cierre Patronal						
	30. Conflictos relacionados con Causa Sindical						
	40. Conflictos de Solidaridad	4	4	793	298	183	4
	50. Otros conflictos por medidas de política económico-social	2	2	263	77	33	2
	60. Conflictos por Otras Causas No Laborales						
	70. Conflictos No derivados del proceso de Negociación Colectiva	13	96	821	316	1.074	13
<b>Bizkaia</b>	<b>TOTAL</b>	<b>136</b>	<b>1.296</b>	<b>61.774</b>	<b>9.418</b>	<b>33.938</b>	<b>477</b>
CAE	10. Conflictos derivados del proceso de Negociación Colectiva	126	1.064	92.552	7.179	22.828	467
	22. Organización / Sistemas de trabajo / Reestructuración empresas	47	388	12.953	4.330	16.995	55
	29. Cierre Patronal	0	0	0	0	0	0
	30. Conflictos relacionados con Causa Sindical	5	61	1.553	334	1.410	5
	40. Conflictos de Solidaridad	7	286	1.383	868	91.174	7
	50. Otros conflictos por medidas de política económico-social	3	3	394	208	164	3
	60. Conflictos por Otras Causas No Laborales	1	9	76	76	137	1
	70. Conflictos No derivados del proceso de Negociación Colectiva	32	150	1.336	631	1.388	35
<b>CAE</b>	<b>TOTAL</b>	<b>221</b>	<b>1.961</b>	<b>110.247</b>	<b>13.626</b>	<b>134.096</b>	<b>573</b>
%	10. Conflictos derivados del proceso de Negociación Colectiva	57,01	54,26	83,95	52,69	17,02	81,50
%	22. Organización / Sistemas de trabajo / Reestructuración empresas	21,27	19,79	11,75	31,78	12,67	9,60
%	29. Cierre Patronal	0,00	0,00	0,00	0,00	0,00	0,00
%	30. Conflictos relacionados con Causa Sindical	2,26	3,11	1,41	2,45	1,05	0,87
%	40. Conflictos de Solidaridad	3,17	14,58	1,25	6,37	67,99	1,22
%	50. Otros conflictos por medidas de política económico-social	1,36	0,15	0,36	1,53	0,12	0,52
%	60. Conflictos por Otras Causas No Laborales	0,45	0,46	0,07	0,56	0,10	0,17
%	70. Conflictos No derivados del proceso de Negociación Colectiva	14,48	7,65	1,21	4,63	1,04	6,11
%	<b>TOTAL</b>	<b>100,00</b>	<b>100,00</b>	<b>100,00</b>	<b>100,00</b>	<b>100,00</b>	<b>100,00</b>

Fuente: Dirección de Trabajo y Seguridad Social / Lan eta Gizarte Segurantzazuzendaritza

Datos provisionales / Behin behineko datuak

[http://www.euskadi.eus/web01-s2lanju/es/contenidos/informacion/estad\\_laborales\\_oe\\_informacion/es\\_def/index.shtml](http://www.euskadi.eus/web01-s2lanju/es/contenidos/informacion/estad_laborales_oe_informacion/es_def/index.shtml)




**Huelgas 2021 Activas (no finalizadas) , según mes de inicio por TH (datos acumulados)**  
**2021eko greba irekiak (ez amaituak) hilabeteka eta lurraldeka (datu metatuak)**

2021-11

Mes Hilabete	Territorio Lurralde	Nº Huelgas Greba zb.	Días duración Egunak	Trab. Afectados Eragindako langileak	Jor. Perdidas Lan-egun galduak	Nº Cierres Pat. Enpresa-itxier.	Trab. Afectados Erag. langileak	Jor. Perdidas Lan-egun galduak
	Alava	2	41	89	463			
	Gipuzkoa							
	Bizkaia	1	76	10	543			
<b>1</b>	<b>CAE</b>	<b>3</b>	<b>117</b>	<b>99</b>	<b>1.006</b>	<b>0</b>	<b>0</b>	<b>0</b>
	Alava	2	6	252	722			
	Gipuzkoa							
	Bizkaia	1	222	20	3.710			
<b>2</b>	<b>CAE</b>	<b>3</b>	<b>228</b>	<b>272</b>	<b>4.432</b>	<b>0</b>	<b>0</b>	<b>0</b>
	Alava	2	3	151	139			
	Gipuzkoa							
	Bizkaia							
<b>3</b>	<b>CAE</b>	<b>2</b>	<b>3</b>	<b>151</b>	<b>139</b>	<b>0</b>	<b>0</b>	<b>0</b>
	Alava	2	2	104	98			
	Gipuzkoa							
	Bizkaia							
<b>4</b>	<b>CAE</b>	<b>2</b>	<b>2</b>	<b>104</b>	<b>98</b>	<b>0</b>	<b>0</b>	<b>0</b>
	Alava							
	Gipuzkoa							
	Bizkaia							
<b>5</b>	<b>CAE</b>	<b>0</b>	<b>0</b>	<b>0</b>	<b>0</b>	<b>0</b>	<b>0</b>	<b>0</b>
	Alava							
	Gipuzkoa							
	Bizkaia	1	89	23	1.980			
<b>6</b>	<b>CAE</b>	<b>1</b>	<b>89</b>	<b>23</b>	<b>1.980</b>	<b>0</b>	<b>0</b>	<b>0</b>
	Alava							
	Gipuzkoa							
	Bizkaia	2	97	19	698			
<b>7</b>	<b>CAE</b>	<b>2</b>	<b>97</b>	<b>19</b>	<b>698</b>	<b>0</b>	<b>0</b>	<b>0</b>
	Alava							
	Gipuzkoa							
	Bizkaia							
<b>8</b>	<b>CAE</b>	<b>0</b>	<b>0</b>	<b>0</b>	<b>0</b>	<b>0</b>	<b>0</b>	<b>0</b>
	Alava							
	Gipuzkoa	1	1	5	5			
	Bizkaia	4	157	28	1.226			
<b>9</b>	<b>CAE</b>	<b>5</b>	<b>158</b>	<b>33</b>	<b>1.231</b>	<b>0</b>	<b>0</b>	<b>0</b>
	Alava							
	Gipuzkoa	1	2	9	13			
	Bizkaia							
<b>10</b>	<b>CAE</b>	<b>1</b>	<b>2</b>	<b>9</b>	<b>13</b>	<b>0</b>	<b>0</b>	<b>0</b>
	Alava	6	18	348	650			
	Gipuzkoa	2	14	25	168			
	Bizkaia	1	9	60	521			
<b>11</b>	<b>CAE</b>	<b>9</b>	<b>41</b>	<b>433</b>	<b>1.339</b>	<b>0</b>	<b>0</b>	<b>0</b>
	Alava							
	Gipuzkoa							
	Bizkaia							
<b>12</b>	<b>CAE</b>	<b>0</b>	<b>0</b>	<b>0</b>	<b>0</b>	<b>0</b>	<b>0</b>	<b>0</b>
<b>2021 *</b>	Alava	14	70	944	2.072	0	0	0
Total Acum.	Gipuzkoa	4	17	39	186	0	0	0
Guztira	Bizkaia	10	650	160	8.678	0	0	0
metatua	<b>CAE</b>	<b>28</b>	<b>737</b>	<b>1.143</b>	<b>10.936</b>	<b>0</b>	<b>0</b>	<b>0</b>

\* Sin datos MITES



## Huelgas y cierres patronales: Afectados y jornadas perdidas en la CAE - 2006/2021

2021-11

Grebak eta enpresa-itxierak: Eragindako langileak eta lan-egun galduak EAEn - 2006/2021

Año Urte	Territorio Lurralde	Nº Huelgas Greba kop.	Δ n/n-1	Trab. Afectados Eragindako langileak	Δ n/n-1	Jor. Perdidas Lan-egun gald.	Δ n/n-1	Nº Cierres Enpresa-itxier.	Trab. Afect. Erag. langileak	Jor. Perdidas Lan-egun gald.
2006	CAE	224	27,27	62.577	17,81	168.433	58,62	1	150	37
	Alava	57	58,33	6.359	1,35	12.036	-63,52			
	Gipuzkoa	58	5,45	11.675	66,19	34.181	106,84	1	150	37
	Bizkaia	109	28,24	44.543	11,87	122.216	115,65			
2007	CAE	204	-8,93	46.492	-25,70	112.497	-33,21			
	Alava	42	-26,32	4.916	-22,69	7.940	-34,03			
	Gipuzkoa	71	22,41	13.703	17,37	36.050	5,47			
	Bizkaia	91	-16,51	27.873	-37,42	68.507	-43,95			
2008	CAE	232	13,73	41.183	-11,42	73.769	-34,43			
	Alava	54	28,57	4.793	-2,50	8.910	12,22			
	Gipuzkoa	71	0,00	9.208	-32,80	22.861	-36,59			
	Bizkaia	107	17,58	27.182	-2,48	41.998	-38,70			
2009	CAE	283	21,98	27.117	-34,15	126.184	71,05			
	Alava	56	3,70	2.626	-45,21	14.185	59,20			
	Gipuzkoa	85	19,72	8.149	-11,50	51.501	125,28			
	Bizkaia	142	32,71	16.342	-39,88	60.498	44,05			
2010	CAE	298	5,30	38.090	40,47	179.519	42,27			
	Alava	59	5,36	2.392	-8,91	10.361	-26,96			
	Gipuzkoa	95	11,76	15.606	91,51	83.198	61,55			
	Bizkaia	144	1,41	20.092	22,95	85.960	42,09			
2011	CAE	240	-19,46	18.640	-51,06	83.935	-53,24			
	Alava	67	13,56	4.755	98,79	10.095	-2,57			
	Gipuzkoa	69	-27,37	4.423	-71,66	29.605	-64,42			
	Bizkaia	104	-27,78	9.462	-52,91	44.235	-48,54			
2012	CAE	278	15,83	21.600	15,88	130.930	55,99	1	20	60
	Alava	64	-4,48	3.050	-35,86	21.017	108,19			
	Gipuzkoa	81	17,39	8.435	90,71	60.723	105,11	1	20	60
	Bizkaia	133	27,88	10.115	6,90	49.190	11,20			
2013	CAE	350	25,90	37.020	71,39	140.391	7,23	1	34	306
	Alava	91	34,38	3.907	26,85	13.026	-38,54			
	Gipuzkoa	99	14,81	4.834	-44,51	29.826	-51,52	1	34	306
	Bizkaia	160	14,29	28.279	176,38	97.539	96,47			
2014	CAE	236	-32,57	17.126	-53,74	56.648	-59,65	1	10	320
	Alava	73	-19,78	3.647	-6,65	7.956	-38,92			
	Gipuzkoa	44	-55,56	2.252	-53,41	11.122	-62,71			
	Bizkaia	119	-25,63	11.227	-60,30	37.570	-61,48	1	10	320
2015	CAE	184	-22,03	10.608	-38,06	18.222	-67,83			
	Alava	62	-15,07	2.901	-20,46	2.573	-67,66			
	Gipuzkoa	44	0,00	2.532	12,43	3.487	-68,65			
	Bizkaia	78	-34,45	5.175	-53,91	12.162	-67,63			
2016	CAE	164	-10,87	13.735	29,48	58.157	219,16	2	656	656
	Alava	48	-22,58	2.150	-25,89	5.385	109,29	0	0	0
	Gipuzkoa	43	-2,27	3.380	33,49	25.790	639,60	2	656	656
	Bizkaia	73	-6,41	8.205	58,55	26.982	121,85	0	0	0
2017	CAE	214	30,49	59.505	333,24	96.423	65,80			
	Alava	46	-4,17	11.690	443,72	14.774	174,35			
	Gipuzkoa	77	79,07	20.969	520,38	35.562	37,89			
	Bizkaia	91	24,66	26.846	227,19	46.087	70,81			
2018	CAE	264	23,36	48.696	-18,16	110.838	14,95			
	Alava	37	-19,57	6.705	-42,64	9.723	-34,19			
	Gipuzkoa	97	25,97	12.819	-38,87	34.320	-3,49			
	Bizkaia	130	42,86	29.172	8,66	66.795	44,93			
2019	CAE	308	16,67	79.860	64,00	391.830	253,52			
	Alava	52	40,54	3.469	-48,26	9.922	2,05			
	Gipuzkoa	137	41,24	3.812	-70,26	36.222	5,54			
	Bizkaia	119	-8,46	72.579	148,80	345.686	417,53			
2020	CAE	190	-38,31	25.642	-67,89	59.741	-84,75			
	Alava	41	-21,15	6.090	75,55	9.079	-8,50			
	Gipuzkoa	91	-33,58	7.204	88,98	20.495	-43,42			
	Bizkaia	58	-51,26	12.348	-82,99	30.167	-91,27			
2021 * (11)	CAE	221	16,32	13.626	-46,86	134.096	124,46			
	Alava	31	-24,39	2.506	-58,85	95.735	954,47			
	Gipuzkoa	54	-40,66	1.702	-76,37	4.423	-78,42			
	Bizkaia	136	134,48	9.418	-23,73	33.938	12,50			



**Huelgas laborales, jornadas perdidas y trabajadores afectados/as en la CAE 2005/2021**  
*Grebak, lanegun galduak eta eragindako langileak EAEn 2005/2021*

2021-11

