


CONCILIACIONES INDIVIDUALES EN LA C.A.E EN 2022 (por mes)
2022ko GIZABANAKO ADISKIDETZEAK E.A.E.n (Hilabetea)

2022-12

Hila MES	ASUNTOS TERMINADOS BUKATUTAKO GAIAK	Despidos Iraizpenak	Sanciones Zigorrak	Reclamaciones cantidad Diru erreklamazioak	Varios Besteak	TOTAL OROTARA
E 1	Con avenencia total / Abenikoz	562	2	85	17	666
	Sin avenencia / Abenikorik gabe	304	32	319	167	822
	Intentadas sin efecto / Eraginik gabe	212	10	583	136	941
	No presentadas / Ez aurkeztuak	9		16	2	27
	Desistidas / Etsitakoak	12		15	5	32
	Otros motivos / Beste zioak					
	SUMAN TOTAL / Orotara	1.099	44	1.018	327	2.488
CANTIDADES ACORDADAS/ADOSTUTAKO DIRUA	18.783.589,07		109.774,87	126.823,49	19.020.187,43	
E 2	Con avenencia total / Abenikoz	476	2	58	14	550
	Sin avenencia / Abenikorik gabe	272	25	522	350	1.169
	Intentadas sin efecto / Eraginik gabe	138	10	379	80	607
	No presentadas / Ez aurkeztuak	5		10	4	19
	Desistidas / Etsitakoak	11	1	28	3	43
	Otros motivos / Beste zioak					
	SUMAN TOTAL / Orotara	902	38	997	451	2.388
CANTIDADES ACORDADAS/ADOSTUTAKO DIRUA	10.930.114,29		214.971,47	49.193,81	11.194.279,57	
E 3	Con avenencia total / Abenikoz	478	4	61	14	557
	Sin avenencia / Abenikorik gabe	268	39	476	324	1.107
	Intentadas sin efecto / Eraginik gabe	138	14	289	70	511
	No presentadas / Ez aurkeztuak	5		6	2	13
	Desistidas / Etsitakoak	7	3	16	7	33
	Otros motivos / Beste zioak					
	SUMAN TOTAL / Orotara	896	60	848	417	2.221
CANTIDADES ACORDADAS/ADOSTUTAKO DIRUA	9.534.020,79		168.679,48	43.649,21	9.746.349,48	
E 4	Con avenencia total / Abenikoz	385	1	42	9	437
	Sin avenencia / Abenikorik gabe	182	31	585	121	919
	Intentadas sin efecto / Eraginik gabe	114	7	275	84	480
	No presentadas / Ez aurkeztuak	6		7	5	18
	Desistidas / Etsitakoak	6		13	1	20
	Otros motivos / Beste zioak					
	SUMAN TOTAL / Orotara	693	39	922	220	1.874
CANTIDADES ACORDADAS/ADOSTUTAKO DIRUA	8.294.354,91		101.420,64	40.459,51	8.436.235,06	
E 5	Con avenencia total / Abenikoz	503	3	71	25	602
	Sin avenencia / Abenikorik gabe	273	36	641	184	1.134
	Intentadas sin efecto / Eraginik gabe	179	29	332	90	630
	No presentadas / Ez aurkeztuak	11	1	23	5	40
	Desistidas / Etsitakoak	5	1	7	2	15
	Otros motivos / Beste zioak					
	SUMAN TOTAL / Orotara	971	70	1.074	306	2.421
CANTIDADES ACORDADAS/ADOSTUTAKO DIRUA	7.778.207,90		121.379,34	138.923,19	8.038.510,43	
E 6	Con avenencia total / Abenikoz	400	8	58	22	488
	Sin avenencia / Abenikorik gabe	240	38	542	182	1.002
	Intentadas sin efecto / Eraginik gabe	149	12	444	116	721
	No presentadas / Ez aurkeztuak	8		13	1	22
	Desistidas / Etsitakoak	2		11	3	16
	Otros motivos / Beste zioak					
	SUMAN TOTAL / Orotara	799	58	1.068	324	2.249
CANTIDADES ACORDADAS/ADOSTUTAKO DIRUA	7.743.458,40		77.249,37	138.805,64	7.959.513,41	
E 7	Con avenencia total / Abenikoz	477	3	58	12	550
	Sin avenencia / Abenikorik gabe	232	39	690	238	1.199
	Intentadas sin efecto / Eraginik gabe	168	19	377	136	700
	No presentadas / Ez aurkeztuak	15		13	3	31
	Desistidas / Etsitakoak	8	1	15	4	28
	Otros motivos / Beste zioak					
	SUMAN TOTAL / Orotara	900	62	1.153	393	2.508
CANTIDADES ACORDADAS/ADOSTUTAKO DIRUA	9.619.459,69		173.573,64	37.118,62	9.830.151,95	
E 8	Con avenencia total / Abenikoz	338	4	23	6	371
	Sin avenencia / Abenikorik gabe	196	26	153	128	503
	Intentadas sin efecto / Eraginik gabe	215	18	227	72	532
	No presentadas / Ez aurkeztuak	9		4	2	15
	Desistidas / Etsitakoak	2		11	5	18
	Otros motivos / Beste zioak					
	SUMAN TOTAL / Orotara	760	48	418	213	1.439
CANTIDADES ACORDADAS/ADOSTUTAKO DIRUA	6.393.666,74		30.659,34	80.484,48	6.504.810,56	
E 9	Con avenencia total / Abenikoz	294	3	23	13	333
	Sin avenencia / Abenikorik gabe	164	24	217	254	659
	Intentadas sin efecto / Eraginik gabe	126	8	169	64	367
	No presentadas / Ez aurkeztuak	4		9	3	16
	Desistidas / Etsitakoak	1		6	1	8
	Otros motivos / Beste zioak					
	SUMAN TOTAL / Orotara	589	35	424	335	1.383
CANTIDADES ACORDADAS/ADOSTUTAKO DIRUA	6.195.820,18		61.981,28	94.009,66	6.351.811,12	
E 10	Con avenencia total / Abenikoz	514	3	58	12	587
	Sin avenencia / Abenikorik gabe	211	39	370	177	797
	Intentadas sin efecto / Eraginik gabe	142	12	284	132	570
	No presentadas / Ez aurkeztuak	6		11	3	20
	Desistidas / Etsitakoak	1	4	16	4	25
	Otros motivos / Beste zioak					
	SUMAN TOTAL / Orotara	874	58	732	328	1.992
CANTIDADES ACORDADAS/ADOSTUTAKO DIRUA	9.286.244,40		208.181,78	30.559,87	9.524.986,05	
E 11	Con avenencia total / Abenikoz	486	3	54	36	579
	Sin avenencia / Abenikorik gabe	238	28	505	232	1.003
	Intentadas sin efecto / Eraginik gabe	186	12	359	112	669
	No presentadas / Ez aurkeztuak	9	2	16	1	28
	Desistidas / Etsitakoak	11	2	29	6	48
	Otros motivos / Beste zioak					
	SUMAN TOTAL / Orotara	930	47	963	387	2.327
CANTIDADES ACORDADAS/ADOSTUTAKO DIRUA	6.937.388,69		75.683,20	67.171,97	7.080.243,86	
E 12	Con avenencia total / Abenikoz	471	4	108	11	594
	Sin avenencia / Abenikorik gabe	193	29	432	244	898
	Intentadas sin efecto / Eraginik gabe	170	18	320	218	726
	No presentadas / Ez aurkeztuak	6		9	4	19
	Desistidas / Etsitakoak	10		17		27
	Otros motivos / Beste zioak					
	SUMAN TOTAL / Orotara	850	51	886	477	2.264
CANTIDADES ACORDADAS/ADOSTUTAKO DIRUA	7.968.592,87		123.980,41	67.664,24	8.160.237,52	
E AÑO Urte	Con avenencia total / Abenikoz	5.384	40	692	191	6.307
	Sin avenencia / Abenikorik gabe	2.773	386	5.452	2.601	11.212
	Intentadas sin efecto / Eraginik gabe	1.937	169	4.038	1.310	7.454
	No presentadas / Ez aurkeztuak	93	3	137	35	268
	Desistidas / Etsitakoak	76	12	184	41	313
	Otros motivos / Beste zioak					
	SUMAN TOTAL / Orotara	10.263	610	10.503	4.178	25.554
CANTIDADES ACORDADAS/ADOSTUTAKO DIRUA	109.464.917,93	3,00	1.259.407,04	884.339,82	111.847.316,44	

Fuente: Dirección de Trabajo y Seguridad Social / Lan eta Gizarte Segurantzazuzendaritza

https://www.euskadi.eus/web01-s2lanjan/es/contenidos/informacion/estadisticatrabajo/es_estraba/index.shtml#empleo



CONCILIACIONES INDIVIDUALES EN ALAVA EN 2022 (por mes)

2022ko GIZABANAKO ADISKIDEZEAK ARABAn (Hilabeteka)

2022-12

Hila MES	ASUNTOS TERMINADOS BUKATUTAKO GAIAK	Despidos Iraizpenak	Sanciones Zigorrek	Reclam. cantidad Diru errekaalm.	Varios Besteak	TOTAL OROTARA	
A	1	Con avenencia total / Abenikoz	129	1	5	1	136
		Sin avenencia / Abenikorik gabe	39	4	45	29	117
		Intentadas sin efecto / Eraginik gabe	25	3	66	18	112
		No presentadas / Ez aurkeztuak			1		1
		Desistidas / Etsitakoak			2	1	3
		Otros motivos / Beste zioak					
		SUMAN TOTAL / Orotara	193	8	119	49	369
	CANTIDADES ACORDADAS/ADOSTUTAKO DIRUA	3.464.380,14		4.445,89	10.000,00	3.478.826,03	
A	2	Con avenencia total / Abenikoz	78		9	5	92
		Sin avenencia / Abenikorik gabe	33	5	52	62	152
		Intentadas sin efecto / Eraginik gabe	21	6	61	12	100
		No presentadas / Ez aurkeztuak					
		Desistidas / Etsitakoak	1		3	1	5
		Otros motivos / Beste zioak					
		SUMAN TOTAL / Orotara	133	11	125	80	349
	CANTIDADES ACORDADAS/ADOSTUTAKO DIRUA	1.643.049,53		40.313,17	4.364,69	1.687.727,39	
A	3	Con avenencia total / Abenikoz	99		15	2	116
		Sin avenencia / Abenikorik gabe	44	14	93	55	206
		Intentadas sin efecto / Eraginik gabe	18	2	49	18	87
		No presentadas / Ez aurkeztuak	1				1
		Desistidas / Etsitakoak		3	4	1	8
		Otros motivos / Beste zioak					
		SUMAN TOTAL / Orotara	162	19	161	76	418
	CANTIDADES ACORDADAS/ADOSTUTAKO DIRUA	784.698,30		40.151,31	22.279,69	847.129,30	
A	4	Con avenencia total / Abenikoz	62		7	3	72
		Sin avenencia / Abenikorik gabe	17	5	43	27	92
		Intentadas sin efecto / Eraginik gabe	14	2	41	10	67
		No presentadas / Ez aurkeztuak					1
		Desistidas / Etsitakoak			1		1
		Otros motivos / Beste zioak					
		SUMAN TOTAL / Orotara	93	7	92	41	233
	CANTIDADES ACORDADAS/ADOSTUTAKO DIRUA	1.441.326,77		18.749,45	19.535,19	1.479.611,41	
A	5	Con avenencia total / Abenikoz	104	1	27	7	139
		Sin avenencia / Abenikorik gabe	42	8	82	25	157
		Intentadas sin efecto / Eraginik gabe	25	3	64	32	124
		No presentadas / Ez aurkeztuak	2				2
		Desistidas / Etsitakoak		1	5		6
		Otros motivos / Beste zioak					
		SUMAN TOTAL / Orotara	173	13	178	64	428
	CANTIDADES ACORDADAS/ADOSTUTAKO DIRUA	1.426.423,66		56.327,97	70.627,87	1.553.379,50	
A	6	Con avenencia total / Abenikoz	72	1	10	4	87
		Sin avenencia / Abenikorik gabe	38	8	116	29	191
		Intentadas sin efecto / Eraginik gabe	15	3	47	26	91
		No presentadas / Ez aurkeztuak	1				1
		Desistidas / Etsitakoak			1		1
		Otros motivos / Beste zioak					
		SUMAN TOTAL / Orotara	126	12	174	59	371
	CANTIDADES ACORDADAS/ADOSTUTAKO DIRUA	1.487.322,33		11.037,28	32.100,16	1.530.459,77	
A	7	Con avenencia total / Abenikoz	94		18	2	114
		Sin avenencia / Abenikorik gabe	32	4	36	10	82
		Intentadas sin efecto / Eraginik gabe	20	4	75	56	155
		No presentadas / Ez aurkeztuak	1		2		3
		Desistidas / Etsitakoak	1		1	3	5
		Otros motivos / Beste zioak					
		SUMAN TOTAL / Orotara	148	8	132	71	359
	CANTIDADES ACORDADAS/ADOSTUTAKO DIRUA	1.147.348,30		25.574,05	5.598,23	1.178.520,58	
A	8	Con avenencia total / Abenikoz	59		10	1	70
		Sin avenencia / Abenikorik gabe	39	5	22	22	88
		Intentadas sin efecto / Eraginik gabe	24	5	24	10	63
		No presentadas / Ez aurkeztuak	1				1
		Desistidas / Etsitakoak			1		1
		Otros motivos / Beste zioak					
		SUMAN TOTAL / Orotara	123	10	57	33	223
	CANTIDADES ACORDADAS/ADOSTUTAKO DIRUA	914.850,99		3.283,45	9.000,00	927.134,44	
A	9	Con avenencia total / Abenikoz	61	2	3	3	69
		Sin avenencia / Abenikorik gabe	34	7	52	28	121
		Intentadas sin efecto / Eraginik gabe	20	1	36	21	78
		No presentadas / Ez aurkeztuak	3				3
		Desistidas / Etsitakoak			1		1
		Otros motivos / Beste zioak					
		SUMAN TOTAL / Orotara	118	10	92	52	272
	CANTIDADES ACORDADAS/ADOSTUTAKO DIRUA	1.440.869,09		1.343,47	16.706,10	1.458.918,66	
A	10	Con avenencia total / Abenikoz	78	1	8	1	88
		Sin avenencia / Abenikorik gabe	47	7	74	35	163
		Intentadas sin efecto / Eraginik gabe	19	2	58	14	93
		No presentadas / Ez aurkeztuak	1		1		2
		Desistidas / Etsitakoak			3	1	4
		Otros motivos / Beste zioak					
		SUMAN TOTAL / Orotara	145	10	144	51	350
	CANTIDADES ACORDADAS/ADOSTUTAKO DIRUA	944.561,52		1.360,67	12.000,00	957.922,19	
A	11	Con avenencia total / Abenikoz	80		7	13	100
		Sin avenencia / Abenikorik gabe	40	7	104	36	187
		Intentadas sin efecto / Eraginik gabe	29	3	62	25	119
		No presentadas / Ez aurkeztuak	1		4		5
		Desistidas / Etsitakoak	1		6	4	11
		Otros motivos / Beste zioak					
		SUMAN TOTAL / Orotara	151	10	183	78	422
	CANTIDADES ACORDADAS/ADOSTUTAKO DIRUA	928.759,49		6.101,36		934.860,85	
A	12	Con avenencia total / Abenikoz	94	2	47	3	146
		Sin avenencia / Abenikorik gabe	29	3	103	30	165
		Intentadas sin efecto / Eraginik gabe	38	3	101	123	265
		No presentadas / Ez aurkeztuak	1		2		3
		Desistidas / Etsitakoak	2		3		5
		Otros motivos / Beste zioak					
		SUMAN TOTAL / Orotara	164	8	256	156	584
	CANTIDADES ACORDADAS/ADOSTUTAKO DIRUA	1.006.632,51		17.160,13	18.524,88	1.042.317,52	
A	ANO	Con avenencia total / Abenikoz	1.010	8	166	45	1.229
	Urte	Sin avenencia / Abenikorik gabe	434	77	822	388	1.721
		Intentadas sin efecto / Eraginik gabe	268	37	684	365	1.354
		No presentadas / Ez aurkeztuak	12		10	1	23
		Desistidas / Etsitakoak	5	4	31	11	51
		Otros motivos / Beste zioak					
	SUMAN TOTAL / Orotara	1.729	126	1.713	810	4.378	
	CANTIDADES ACORDADAS/ADOSTUTAKO DIRUA	16.630.222,63		225.848,20	220.736,81	17.076.807,64	

Fuente: Dirección de Trabajo y Seguridad Social / Lan eta Gizarte Segurantzaz Zuzendaritza

https://www.euskadi.eus/web01-s2lanju/es/contenidos/informacion/estadisticatrabajo/es_estraba/index.shtml#empleo



CONCILIACIONES INDIVIDUALES EN GUIPUZCOA EN 2022 (por mes)

2022ko GIZABANAKO ADISKIDETZEAK GIPUZKOAn (Hilabeteka)

2022-12

Hila MES	ASUNTOS TERMINADOS BUKATUTAKO GAIAK	Despidos Iraizpenak	Sanciones Zigorrak	Reclam. cantidad Diru errekaIm.	Varios Besteak	TOTAL OROTARA
1	Con avenencia total / Abenikoz	132	1	6	7	146
	Sin avenencia / Abenikorik gabe	52	11	81	19	163
	Intentadas sin efecto / Eraginik gabe	62	3	135	22	222
	No presentadas / Ez aurkeztuak	5		1		6
	Desistidas / Etsitakoak	7		1		10
	Otros motivos / Beste zioak				2	
	SUMAN TOTAL / Orotara	258	15	224	50	547
	CANTIDADES ACORDADAS/ADOSTUTAKO DIRUA	4.107.218,42		15.636,44	53.799,45	4.176.654,31
2	Con avenencia total / Abenikoz	150		15	3	168
	Sin avenencia / Abenikorik gabe	43	4	80	37	164
	Intentadas sin efecto / Eraginik gabe	39		100	19	158
	No presentadas / Ez aurkeztuak	1		1		2
	Desistidas / Etsitakoak	3	1	1	1	6
	Otros motivos / Beste zioak					
	SUMAN TOTAL / Orotara	236	5	196	61	498
	CANTIDADES ACORDADAS/ADOSTUTAKO DIRUA	2.878.700,76		45.492,42	35.250,00	2.959.443,18
3	Con avenencia total / Abenikoz	167		19	6	192
	Sin avenencia / Abenikorik gabe	59	12	47	42	160
	Intentadas sin efecto / Eraginik gabe	38	6	68	11	123
	No presentadas / Ez aurkeztuak					
	Desistidas / Etsitakoak	3		7	1	11
	Otros motivos / Beste zioak					
	SUMAN TOTAL / Orotara	267	18	141	60	486
	CANTIDADES ACORDADAS/ADOSTUTAKO DIRUA	4.321.297,22		50.329,07	14.892,04	4.386.518,33
4	Con avenencia total / Abenikoz	115	1	16	2	134
	Sin avenencia / Abenikorik gabe	44	12	45	17	118
	Intentadas sin efecto / Eraginik gabe	26	1	70	24	121
	No presentadas / Ez aurkeztuak					
	Desistidas / Etsitakoak	2		4		6
	Otros motivos / Beste zioak					
	SUMAN TOTAL / Orotara	187	14	135	43	379
	CANTIDADES ACORDADAS/ADOSTUTAKO DIRUA	2.261.361,67		53.330,81	20.750,71	2.335.443,19
5	Con avenencia total / Abenikoz	100		11	6	117
	Sin avenencia / Abenikorik gabe	38	4	120	18	180
	Intentadas sin efecto / Eraginik gabe	40	4	46	10	100
	No presentadas / Ez aurkeztuak	2		2		4
	Desistidas / Etsitakoak	1		2	2	5
	Otros motivos / Beste zioak					
	SUMAN TOTAL / Orotara	181	8	181	36	406
	CANTIDADES ACORDADAS/ADOSTUTAKO DIRUA	1.310.449,30		26.280,57	21.923,57	1.358.653,44
6	Con avenencia total / Abenikoz	110	5	18	10	143
	Sin avenencia / Abenikorik gabe	34	12	182	35	263
	Intentadas sin efecto / Eraginik gabe	40	5	97	31	173
	No presentadas / Ez aurkeztuak	2				2
	Desistidas / Etsitakoak			1		1
	Otros motivos / Beste zioak					
	SUMAN TOTAL / Orotara	186	22	298	76	582
	CANTIDADES ACORDADAS/ADOSTUTAKO DIRUA	2.131.926,29		13.162,64	25.798,49	2.170.887,42
7	Con avenencia total / Abenikoz	131	2	19	2	154
	Sin avenencia / Abenikorik gabe	37	15	55	44	151
	Intentadas sin efecto / Eraginik gabe	35	8	87	25	155
	No presentadas / Ez aurkeztuak	1				1
	Desistidas / Etsitakoak	3		3	1	7
	Otros motivos / Beste zioak					
	SUMAN TOTAL / Orotara	207	25	164	72	468
	CANTIDADES ACORDADAS/ADOSTUTAKO DIRUA	2.759.992,31		123.939,09		2.883.931,40
8	Con avenencia total / Abenikoz	113	1	4	1	119
	Sin avenencia / Abenikorik gabe	39	12	34	22	107
	Intentadas sin efecto / Eraginik gabe	65	6	80	13	164
	No presentadas / Ez aurkeztuak	1				1
	Desistidas / Etsitakoak					
	Otros motivos / Beste zioak					
	SUMAN TOTAL / Orotara	218	19	118	36	391
	CANTIDADES ACORDADAS/ADOSTUTAKO DIRUA	2.448.799,06		7.590,99	20.000,00	2.476.390,05
9	Con avenencia total / Abenikoz	88		4	3	95
	Sin avenencia / Abenikorik gabe	21	6	17	5	49
	Intentadas sin efecto / Eraginik gabe	26	2	16	11	55
	No presentadas / Ez aurkeztuak			1		1
	Desistidas / Etsitakoak				1	1
	Otros motivos / Beste zioak					
	SUMAN TOTAL / Orotara	135	8	38	20	201
	CANTIDADES ACORDADAS/ADOSTUTAKO DIRUA	1.498.298,43		12.500,00	20.391,00	1.531.189,43
10	Con avenencia total / Abenikoz	182	1	17	4	204
	Sin avenencia / Abenikorik gabe	46	15	50	12	123
	Intentadas sin efecto / Eraginik gabe	36	4	61	15	116
	No presentadas / Ez aurkeztuak	1				1
	Desistidas / Etsitakoak		2	2	2	6
	Otros motivos / Beste zioak					
	SUMAN TOTAL / Orotara	265	22	130	33	450
	CANTIDADES ACORDADAS/ADOSTUTAKO DIRUA	3.101.775,74		12.603,57	12.000,00	3.126.379,31
11	Con avenencia total / Abenikoz	155	2	7	6	170
	Sin avenencia / Abenikorik gabe	51	6	74	20	151
	Intentadas sin efecto / Eraginik gabe	30	4	84	15	133
	No presentadas / Ez aurkeztuak	3		4		7
	Desistidas / Etsitakoak	2	1	4		7
	Otros motivos / Beste zioak					
	SUMAN TOTAL / Orotara	241	13	173	41	468
	CANTIDADES ACORDADAS/ADOSTUTAKO DIRUA	2.283.211,27		6.867,23	7.622,81	2.297.701,31
12	Con avenencia total / Abenikoz	137	2	13	3	155
	Sin avenencia / Abenikorik gabe	33	8	88	32	161
	Intentadas sin efecto / Eraginik gabe	44	1	55	19	119
	No presentadas / Ez aurkeztuak	1		2	1	4
	Desistidas / Etsitakoak	3		1		4
	Otros motivos / Beste zioak					
	SUMAN TOTAL / Orotara	218	11	159	55	443
	CANTIDADES ACORDADAS/ADOSTUTAKO DIRUA	1.922.101,96		20.515,11		1.942.617,07
ANO	Con avenencia total / Abenikoz	1.580	15	149	53	1.797
	Sin avenencia / Abenikorik gabe	497	117	873	303	1.790
	Intentadas sin efecto / Eraginik gabe	481	44	899	215	1.639
	No presentadas / Ez aurkeztuak	17		10	2	29
	Desistidas / Etsitakoak	24	4	26	10	64
	Otros motivos / Beste zioak					
	SUMAN TOTAL / Orotara	2.599	180	1.957	583	5.319
CANTIDADES ACORDADAS/ADOSTUTAKO DIRUA	31.025.132,43		388.247,94	232.428,07	31.645.808,44	

Fuente: Dirección de Trabajo y Seguridad Social / Lan eta Gizarte Segurantzazuzendaritza

https://www.euskadi.eus/web01-s2lanju/es/contenidos/informacion/estadistica/trabajo/es_estraba/index.shtml#empleo



CONCILIACIONES INDIVIDUALES EN BIZKAIA EN 2022 (por mes)

2022ko GIZABANAKO ADISKIDETZEAK BIZKAIAN (Hilabetea)

2022-12

Hila MES	ASUNTOS TERMINADOS BUKATUTAKO GAIAK	Despidos Iraizpenak	Sanciones Zigorrek	Reclam. cantidad Diru erreklam.	Varios Besteak	TOTAL OROTARA
1	Con avenencia total / Abenikoz	301		74	9	384
	Sin avenencia / Abenikorik gabe	213	17	193	119	542
	Intentadas sin efecto / Eraginik gabe	125	4	382	96	607
	No presentadas / Ez aurkeztuak	4		14	2	20
	Desistidas / Etsitakoak	5		12	2	19
	Otros motivos / Beste zioak					
	SUMAN TOTAL / Orotara	648	21	675	228	1.572
CANTIDADES ACORDADAS/ADOSTUTAKO DIRUA	11.211.990,51		89.692,54	63.024,04	11.364.707,09	
2	Con avenencia total / Abenikoz	248	2	34	6	290
	Sin avenencia / Abenikorik gabe	196	16	390	251	853
	Intentadas sin efecto / Eraginik gabe	78	4	218	49	349
	No presentadas / Ez aurkeztuak	4		10	3	17
	Desistidas / Etsitakoak	7		24	1	32
	Otros motivos / Beste zioak					
	SUMAN TOTAL / Orotara	533	22	676	310	1.541
CANTIDADES ACORDADAS/ADOSTUTAKO DIRUA	6.408.364,00		129.165,88	9.579,12	6.547.109,00	
3	Con avenencia total / Abenikoz	212	4	27	6	249
	Sin avenencia / Abenikorik gabe	165	13	336	227	741
	Intentadas sin efecto / Eraginik gabe	82	6	172	41	301
	No presentadas / Ez aurkeztuak	4		6	2	12
	Desistidas / Etsitakoak	4		5	5	14
	Otros motivos / Beste zioak					
	SUMAN TOTAL / Orotara	467	23	546	281	1.317
CANTIDADES ACORDADAS/ADOSTUTAKO DIRUA	4.428.025,27		78.199,10	6.477,48	4.512.701,85	
4	Con avenencia total / Abenikoz	208		19	4	231
	Sin avenencia / Abenikorik gabe	121	14	497	77	709
	Intentadas sin efecto / Eraginik gabe	74	4	164	50	292
	No presentadas / Ez aurkeztuak	6		7	4	17
	Desistidas / Etsitakoak	4		8	1	13
	Otros motivos / Beste zioak					
	SUMAN TOTAL / Orotara	413	18	695	136	1.262
CANTIDADES ACORDADAS/ADOSTUTAKO DIRUA	4.591.666,47		29.340,38	173,61	4.621.180,46	
5	Con avenencia total / Abenikoz	299	2	33	12	346
	Sin avenencia / Abenikorik gabe	193	24	439	141	797
	Intentadas sin efecto / Eraginik gabe	114	22	222	48	406
	No presentadas / Ez aurkeztuak	7	1	21	5	34
	Desistidas / Etsitakoak	4				4
	Otros motivos / Beste zioak					
	SUMAN TOTAL / Orotara	617	49	715	206	1.587
CANTIDADES ACORDADAS/ADOSTUTAKO DIRUA	5.041.334,94		38.770,80	46.371,75	5.126.477,49	
6	Con avenencia total / Abenikoz	218	2	30	8	258
	Sin avenencia / Abenikorik gabe	168	18	244	118	548
	Intentadas sin efecto / Eraginik gabe	94	4	300	59	457
	No presentadas / Ez aurkeztuak	5		13	1	19
	Desistidas / Etsitakoak	2		9	3	14
	Otros motivos / Beste zioak					
	SUMAN TOTAL / Orotara	487	24	596	189	1.296
CANTIDADES ACORDADAS/ADOSTUTAKO DIRUA	4.124.209,78		53.049,45	80.906,99	4.258.166,22	
7	Con avenencia total / Abenikoz	252	1	21	8	282
	Sin avenencia / Abenikorik gabe	163	20	599	184	966
	Intentadas sin efecto / Eraginik gabe	113	7	215	55	390
	No presentadas / Ez aurkeztuak	13		11	3	27
	Desistidas / Etsitakoak	4	1	11		16
	Otros motivos / Beste zioak					
	SUMAN TOTAL / Orotara	545	29	857	250	1.681
CANTIDADES ACORDADAS/ADOSTUTAKO DIRUA	5.712.119,08		24.060,50	31.520,39	5.767.699,97	
8	Con avenencia total / Abenikoz	166	3	9	4	182
	Sin avenencia / Abenikorik gabe	118	9	97	84	308
	Intentadas sin efecto / Eraginik gabe	126	7	123	49	305
	No presentadas / Ez aurkeztuak	7		4	2	13
	Desistidas / Etsitakoak	2		10	5	17
	Otros motivos / Beste zioak					
	SUMAN TOTAL / Orotara	419	19	243	144	825
CANTIDADES ACORDADAS/ADOSTUTAKO DIRUA	3.030.016,69		19.784,90	51.484,48	3.101.286,07	
9	Con avenencia total / Abenikoz	145	1	16	7	169
	Sin avenencia / Abenikorik gabe	109	11	148	221	489
	Intentadas sin efecto / Eraginik gabe	80	5	117	32	234
	No presentadas / Ez aurkeztuak	1		8	3	12
	Desistidas / Etsitakoak	1		5		6
	Otros motivos / Beste zioak					
	SUMAN TOTAL / Orotara	336	17	294	263	910
CANTIDADES ACORDADAS/ADOSTUTAKO DIRUA	3.256.652,66		48.137,81	56.912,56	3.361.703,03	
10	Con avenencia total / Abenikoz	254	1	26	7	288
	Sin avenencia / Abenikorik gabe	118	17	246	130	511
	Intentadas sin efecto / Eraginik gabe	87	6	165	103	361
	No presentadas / Ez aurkeztuak	4		10	3	17
	Desistidas / Etsitakoak	1	2	11	1	15
	Otros motivos / Beste zioak					
	SUMAN TOTAL / Orotara	464	26	458	244	1.192
CANTIDADES ACORDADAS/ADOSTUTAKO DIRUA	5.239.907,14		194.217,54	6.559,87	5.440.684,55	
11	Con avenencia total / Abenikoz	251	1	40	17	309
	Sin avenencia / Abenikorik gabe	147	15	327	176	665
	Intentadas sin efecto / Eraginik gabe	127	5	213	72	417
	No presentadas / Ez aurkeztuak	5	2	8	1	16
	Desistidas / Etsitakoak	8	1	19	2	30
	Otros motivos / Beste zioak					
	SUMAN TOTAL / Orotara	538	24	607	268	1.437
CANTIDADES ACORDADAS/ADOSTUTAKO DIRUA	3.725.417,93		62.714,61	59.549,16	3.847.681,70	
12	Con avenencia total / Abenikoz	240		48	5	293
	Sin avenencia / Abenikorik gabe	131	18	241	182	572
	Intentadas sin efecto / Eraginik gabe	88	14	164	76	342
	No presentadas / Ez aurkeztuak	4		5	3	12
	Desistidas / Etsitakoak	5		13		18
	Otros motivos / Beste zioak					
	SUMAN TOTAL / Orotara	468	32	471	266	1.237
CANTIDADES ACORDADAS/ADOSTUTAKO DIRUA	5.039.858,40		86.305,17	49.139,36	5.175.302,93	
ANO	Con avenencia total / Abenikoz	2.794	17	377	93	3.281
	Sin avenencia / Abenikorik gabe	1.842	192	3.757	1.910	7.701
	Intentadas sin efecto / Eraginik gabe	1.188	88	2.455	730	4.461
	No presentadas / Ez aurkeztuak	64	3	117	32	216
	Desistidas / Etsitakoak	47	4	127	20	198
	Otros motivos / Beste zioak					
	SUMAN TOTAL / Orotara	5.935	304	6.833	2.785	15.857
CANTIDADES ACORDADAS/ADOSTUTAKO DIRUA	61.809.562,87		853.438,68	461.698,81	63.124.700,36	

Fuente: Dirección de Trabajo y Seguridad Social / Lan eta Gizarte Segurantzaren Zuzendaritza

https://www.euskadi.eus/web01-s2lanju/es/contenidos/informacion/estadistica/trabajo/es_estraba/index.shtml#empleo



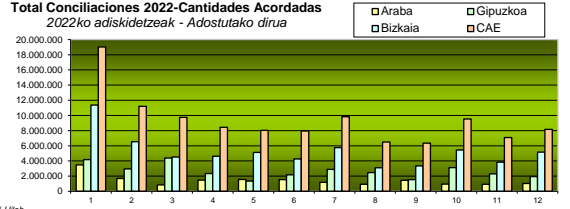
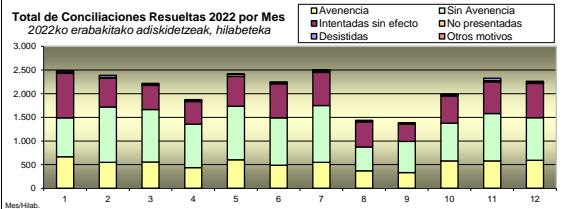
Año/lurtea: 2022-12

Total Conciliaciones 2022 según Tipo de Resolución por Mes
2022eko adiskidetzak ebazpen motaren arabera, hilabeteka (guztira)

MES HILA	Avenencia Abenikoz	Sin Avenencia Abenikorik gabe	Intentadas sin efecto Saiatuak eraginik gabe	No presentadas Ez aurkezduak	Desistidas Etsitakoak	Otros motivos Beste zioak	Total Orotara
1	666	822	941	27	32		2.488
2	550	1.169	607	19	43		2.388
3	557	1.107	511	13	33		2.221
4	437	919	480	18	20		1.874
5	602	1.134	630	40	15		2.421
6	488	1.002	721	22	16		2.249
7	550	1.199	700	31	28		2.508
8	371	503	532	15	18		1.439
9	333	659	367	16	8		1.383
10	580	797	570	20	25		1.992
11	579	1.003	669	28	48		2.327
12	594	898	726	19	27		2.264
Total	6.307	11.212	7.454	268	313		25.554

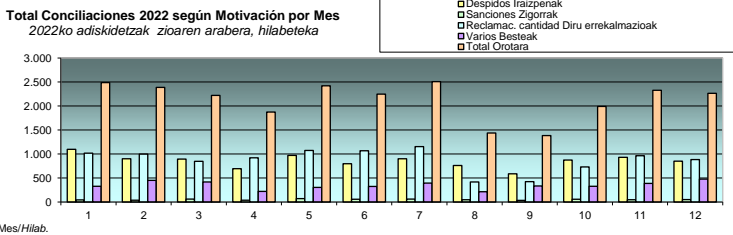
Total Conciliaciones 2022 - Cantidades Acordadas
2022eko erabakitako adiskidetzak (Adostutako dirua)

Mes/hila	Araba	Gipuzkoa	Bizkaia	CAE
1	3.478.826,03	4.176.654,31	11.364.707,09	19.020.187,43
2	1.687.727,39	2.959.443,18	6.547.109,00	11.194.279,57
3	847.129,30	4.386.518,33	4.512.701,85	9.746.349,48
4	1.479.611,41	2.335.443,19	4.621.180,46	8.436.235,06
5	1.553.379,50	1.358.653,44	5.126.477,49	8.038.510,43
6	1.530.459,77	2.170.887,42	4.258.166,22	7.959.513,41
7	1.178.520,58	2.883.931,40	5.767.699,97	9.830.151,95
8	927.134,44	2.476.390,05	3.101.286,07	6.504.810,56
9	1.458.918,66	1.531.189,43	3.361.703,03	6.351.811,12
10	957.922,19	3.126.379,31	5.440.684,55	9.524.986,05
11	934.860,85	2.297.701,31	3.847.681,70	7.080.243,86
12	1.042.317,52	1.942.617,07	5.175.302,93	8.160.237,52
Total	17.076.807,64	31.645.808,44	63.124.700,36	111.847.316,44



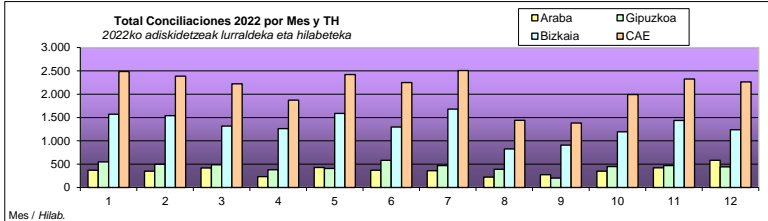
Total Conciliaciones 2022 según Motivación por Mes / 2022eko adiskidetzak ebazpen zioaren arabera, hilabeteka (guztira)

MES HILA	Despidos Iraizpenak	Sanciones Zigorak	Reclamac. cantidad Diru erreklamazioak	Varios Besteak	Total Orotara
1	1.099	44	1.018	327	2.488
2	902	38	997	451	2.388
3	896	60	848	417	2.221
4	693	39	922	220	1.874
5	971	70	1.074	306	2.421
6	799	58	1.068	324	2.249
7	900	62	1.153	393	2.508
8	760	48	418	213	1.439
9	589	35	424	335	1.383
10	874	58	732	328	1.992
11	930	47	963	387	2.327
12	850	51	886	477	2.264
Total	10.263	610	10.503	4.178	25.554



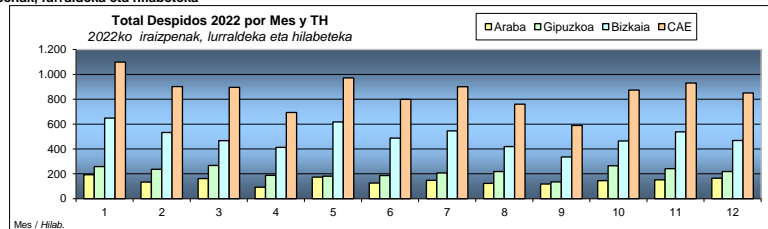
Total Conciliaciones 2022 por Mes y TH / 2022eko erabakitako adiskidetzak lurraldeka eta hilabeteka

MES/HILA	Araba	Gipuzkoa	Bizkaia	CAE
1	369	547	1.572	2.488
2	349	498	1.541	2.388
3	418	486	1.317	2.221
4	233	379	1.262	1.874
5	428	406	1.587	2.421
6	371	582	1.296	2.249
7	359	468	1.681	2.508
8	223	391	825	1.439
9	272	201	910	1.383
10	350	450	1.192	1.992
11	422	468	1.437	2.327
12	584	443	1.237	2.264
Total	4.378	5.319	15.857	25.554



Total Despidos 2022 por Mes y TH / 2022eko erabakitako irazpenak, lurraldeka eta hilabeteka

MES/HILA	Araba	Gipuzkoa	Bizkaia	CAE
1	193	258	648	1.099
2	133	236	533	902
3	162	267	467	896
4	93	187	413	693
5	173	181	617	971
6	126	186	487	799
7	148	207	545	900
8	123	218	419	760
9	118	135	336	599
10	145	265	464	874
11	151	241	538	930
12	164	218	468	850
Total	1.729	2.599	5.935	10.263



Fuente: Dirección de Trabajo y Seguridad Social / Lan eta Gorte Segurantzaren Zuzendaritza

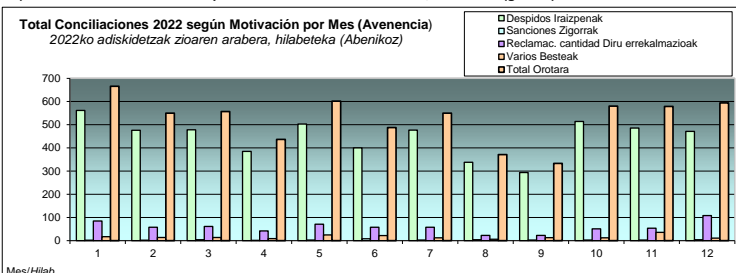


Conciliaciones con Avenencia

Año/urtea: 2022-12

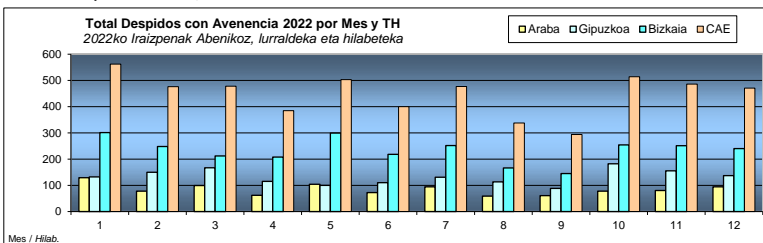
Total Conciliaciones 2022 según Motivación por Mes (Con Avenencia) / 2022eko adiskidetzak eabazpen zioaren arabera eta Abenikoz, hilabeteka (guztira)

MES HILA	Despidos Iraizpenak	Sanciones Zigorak	Reclamac. cantidad Diru erreklamazioak	Varios Besteak	Total Orotara
1	562	2	85	17	666
2	476	2	58	14	550
3	478	4	61	14	557
4	385	1	42	9	437
5	503	3	71	25	602
6	400	8	58	22	488
7	477	3	58	12	550
8	338	4	23	6	371
9	294	3	23	13	333
10	514	3	51	12	580
11	486	3	54	36	579
12	471	4	108	11	594
Total	5.384	40	692	191	6.307



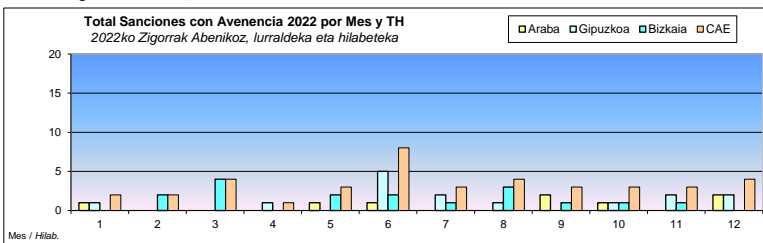
Total Despidos con Avenencia 2022 por Mes y TH / 2022eko erabakitako Iraizpenak Abenikoz, lurraldeka eta hilabeteka

Mes/hila	Araba	Gipuzkoa	Bizkaia	CAE
1	129	132	301	562
2	78	150	248	476
3	99	167	212	478
4	62	115	208	385
5	104	100	299	503
6	72	110	218	400
7	94	131	252	477
8	59	113	166	338
9	61	88	145	294
10	78	182	254	514
11	80	155	251	486
12	94	137	240	471
Total	1.010	1.580	2.794	5.384



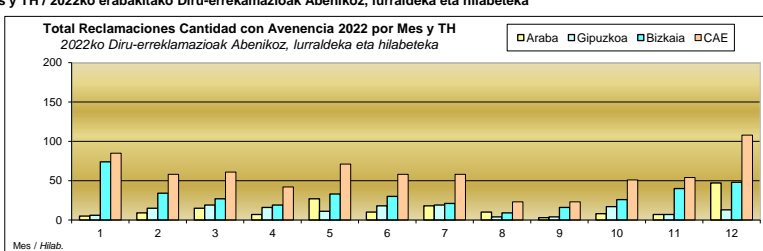
Total Sanciones con Avenencia 2022 por Mes y TH / 2022ko erabakitako Zigorak Abenikoz, lurraldeka eta hilabeteka

Mes/hila	Araba	Gipuzkoa	Bizkaia	CAE
1	1	1		2
2			2	2
3				4
4		1		1
5	1		2	3
6	1	5	2	8
7		2	1	3
8		1	3	4
9	2		1	3
10	1	1	1	3
11		2	1	3
12	2	2		4
Total	8	15	17	40



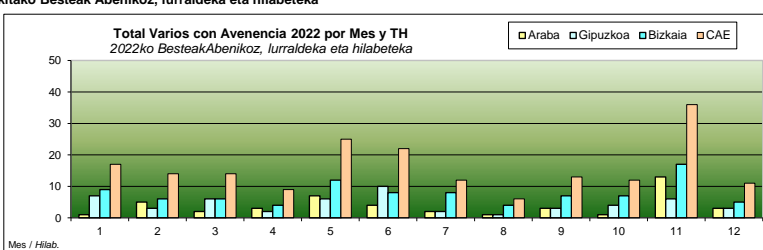
Total Reclamaciones de Cantidad con Avenencia 2022 por Mes y TH / 2022ko erabakitako Diru-erreklamazioak Abenikoz, lurraldeka eta hilabeteka

Mes/hila	Araba	Gipuzkoa	Bizkaia	CAE
1	5	6	74	85
2	9	15	34	58
3	15	19	27	61
4	7	16	19	42
5	27	11	33	71
6	10	18	30	58
7	18	19	21	58
8	10	4	9	23
9	3	4	16	23
10	8	17	26	51
11	7	7	40	54
12	47	13	48	108
Total	166	149	377	692



Total Varios con Avenencia 2022 por Mes y TH / 2022ko erabakitako Besteak Abenikoz, lurraldeka eta hilabeteka

Mes/hila	Araba	Gipuzkoa	Bizkaia	CAE
1	1	7	9	17
2	5	3	6	14
3	2	6	6	14
4	3	2	4	9
5	7	6	12	25
6	4	10	8	22
7	2	2	8	12
8	1	1	4	6
9	3	3	7	13
10	1	4	7	12
11	13	6	17	36
12	3	3	5	11
Total	45	53	93	191



Fuente: Dirección de Trabajo y Seguridad Social / Lan eta Gizarte Segurantzaren Zuzendaritza

https://www.euskadi.eus/web01-s2/lan/urte/2022/contenidos/informacion/estadistica/trabajo/es_estraba/index.shtml#empleo



Total Conciliaciones según Tipo de Resolución - 2012 / 2022-12
Adiskidetzak ebazpen motaren arabera (guztira) - 2012 / 2022-12

CONCILIACIONES INDIVIDUALES	2012		2013		2014		2015		2016		2017		2018		2019		2020		2021		2022-12	
	Nº	% Incr.	Nº	% Incr.	Nº	% Incr.	Nº	% Incr.	Nº	% Incr.	Nº	% Incr.	Nº	% Incr.	Nº	% Incr.	Nº	% Incr.	Nº	% Incr.	Nº	% Incr.
TOTAL	30.539	4,47	35.386	15,87	29.032	-17,86	24.906	-14,21	27.058	8,64	25.135	-7,11	23.973	-4,62	25.954	8,26	14.306	-44,88	22.606	-12,90	25.554	78,62
Con Avenencia	3.555	9,02	5.544	55,95	5.715	3,08	5.436	-4,88	5.685	4,58	5.552	-2,34	5.839	5,17	6.684	14,47	5.118	-23,43	5.994	-10,32	6.307	23,23
Sin Avenencia	14.098	21,89	15.980	13,35	12.722	-20,39	11.162	-12,26	12.229	9,56	10.838	-11,37	9.891	-8,74	10.917	10,37	4.520	-58,60	9.435	-13,58	11.212	148,05
Intentadas sin efecto	11.598	-7,99	12.327	6,29	9.603	-22,10	7.498	-21,92	8.161	8,84	7.851	-3,80	7.395	-5,61	7.356	-0,53	4.168	-43,34	6.600	-10,28	7.454	78,84
No presentadas	772	-29,75	897	16,19	552	-38,46	458	-17,03	614	34,06	523	-14,82	557	6,50	400	-28,19	266	-33,50	224	-44,00	268	0,75
Desistidas	516	-26,29	638	23,64	440	-31,03	352	-20,00	369	4,83	371	0,54	291	-21,56	597	105,15	234	-60,80	353	-40,87	313	33,76
Despidos	8.596	43,00	10.996	27,92	9.553	-13,12	8.557	-10,43	8.435	-1,43	9.026	7,01	9.260	2,59	10.727	15,84	7.356	-31,43	9.633	-10,20	10.263	39,52
Con Avenencia	2.248	####	4.146	84,43	4.255	2,63	4.359	2,44	4.470	2,55	4.684	4,79	4.899	4,59	5.773	17,84	4.682	-18,90	5.347	-7,38	5.384	14,98
Sin Avenencia	3.947	42,34	4.114	4,23	3.268	-20,56	2.690	-17,69	2.497	-7,17	2.591	3,76	2.580	-0,42	2.906	12,64	1.442	-50,38	2.442	-15,97	2.773	92,30
Intentadas sin efecto	2.035	9,23	2.337	14,84	1.754	-24,95	1.311	-25,26	1.238	-5,57	1.514	22,29	1.574	3,96	1.809	14,93	1.039	-42,56	1.664	-8,02	1.937	86,43
No presentadas	205	-8,48	235	14,63	178	-24,26	110	-38,20	148	34,55	143	-3,38	153	6,99	155	1,31	115	-25,81	86	-44,52	93	-19,13
Desistidas	161	-17,86	164	1,86	98	-40,24	87	-11,22	82	-5,75	94	14,63	54	-42,55	84	55,56	78	-7,14	94	11,90	76	-2,56
Sanciones	759	-9,96	751	-1,05	724	-3,60	731	0,97	619	-15,32	652	5,33	615	-5,67	759	23,41	342	-54,94	558	-26,48	610	78,36
Con Avenencia	45	2,27	48	6,67	76	58,33	62	-18,42	53	-14,52	56	5,66	49	-12,50	51	4,08	35	-31,37	36	-29,41	40	14,29
Sin Avenencia	415	1,97	425	2,41	443	4,24	450	1,58	391	-13,11	398	1,79	388	-2,51	440	13,40	186	-57,73	336	-23,64	386	107,53
Intentadas sin efecto	261	-24,13	226	-13,41	184	-18,58	196	6,52	155	-20,92	177	14,19	157	-11,30	243	54,78	108	-55,56	171	-29,63	169	56,48
No presentadas	19	-26,92	27	42,11	10	-62,96	15	50,00	10	-33,33	14	40,00	11	-21,43	14	27,27	7	-50,00	4	-71,43	3	-57,14
Desistidas	19	-13,64	25	31,58	11	-56,00	8	-27,27	10	25,00	7	-30,00	10	42,86	11	10,00	6	-45,45	11	0,00	12	100,00
Reclam. cantidad	17.894	-1,54	19.808	10,70	15.597	-21,26	12.571	-19,40	14.637	16,43	11.702	-20,05	10.760	-8,05	10.338	-3,92	4.761	-53,95	9.307	-8,97	10.503	120,60
Con Avenencia	1.143	-43,78	1.208	5,69	1.180	-2,32	850	-27,97	991	16,59	645	-34,91	703	8,99	688	-2,13	320	-53,49	450	-34,59	692	116,25
Sin Avenencia	8.057	23,46	9.550	18,53	7.364	-22,89	6.283	-14,68	7.419	18,08	5.692	-23,28	4.985	-12,42	4.831	-3,09	1.911	-60,44	4.890	1,22	5.452	185,30
Intentadas sin efecto	7.948	-6,06	8.144	2,47	6.472	-20,53	4.929	-23,84	5.577	13,15	4.817	-13,63	4.547	-5,61	4.170	-8,29	2.280	-45,32	3.651	-12,45	4.038	77,11
No presentadas	482	-33,70	529	9,75	302	-42,91	288	-4,64	403	39,93	313	-22,33	338	7,99	191	-43,49	123	-35,60	101	-47,12	137	11,38
Desistidas	264	-38,17	377	42,80	279	-25,99	221	-20,79	247	11,76	235	-4,86	187	-20,43	458	144,92	127	-72,27	215	-53,06	184	44,88
Varios	3.290	-21,72	3.831	16,44	3.158	-17,57	3.047	-3,51	3.367	10,50	3.755	11,52	3.338	-11,11	4.130	23,73	1.847	-55,28	3.108	-24,75	4.178	126,20
Con Avenencia	119	-48,03	142	19,33	204	43,66	165	-19,12	171	3,64	167	-2,34	188	12,57	172	-8,51	81	-52,91	161	-6,40	191	135,80
Sin Avenencia	1.679	-9,73	1.891	12,63	1.647	-12,90	1.739	5,59	1.922	10,52	2.157	12,23	1.938	-10,15	2.740	41,38	981	-64,20	1.767	-35,51	2.601	165,14
Intentadas sin efecto	1.354	-30,10	1.620	19,65	1.193	-26,36	1.062	-10,98	1.191	12,15	1.343	12,76	1.117	-16,83	1.134	1,52	741	-34,66	1.114	-1,76	1.310	76,79
No presentadas	66	-45,90	106	60,61	62	-41,51	45	-27,42	53	17,78	53	0,00	55	3,77	40	-27,27	21	-47,50	33	-17,50	35	66,67
Desistidas	72	30,91	72	0,00	52	-27,78	36	-30,77	30	-16,67	35	16,67	40	14,29	44	10,00	23	-47,73	33	-25,00	41	78,26

Fuente: Dirección de Trabajo y Seguridad Social / Lan eta Gizarte Segurantzazuzendaritza

https://www.euskadi.eus/web01-s2lanju/es/contenidos/informacion/estadistica/trabajo/es_esttraba/index.shtml#empleo



Año/urtea: 2007 / 2022-12

Total Conciliaciones Resueltas 2007/2022

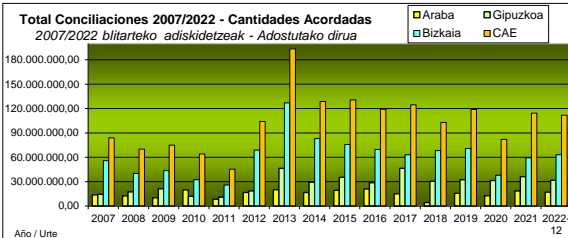
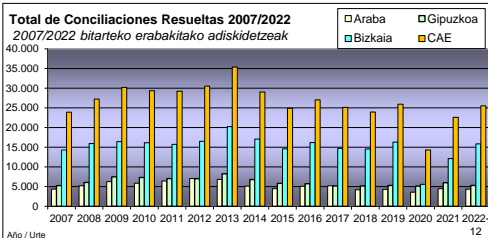
2007/2022 bitarteko erabakitako adiskidetzak (guztira)

Año	Araba	Gipuzkoa	Bizkaia	CAE	Δ n/n-1
2007	4.365	5.273	14.300	23.938	-2,0860602
2008	5.236	6.064	15.967	27.267	13,91
2009	6.270	7.493	16.438	30.201	10,76
2010	5.887	7.331	16.139	29.357	-2,79
2011	6.452	7.051	15.728	29.231	-0,43
2012	7.042	6.995	16.502	30.539	4,47
2013	6.836	8.278	20.272	35.386	15,87
2014	5.147	6.810	17.075	29.032	-17,96
2015	4.483	5.816	14.607	24.906	-14,21
2016	5.083	5.768	16.207	27.058	8,64
2017	5.205	5.189	14.741	25.135	-7,11
2018	4.203	5.183	14.587	23.973	-4,62
2019	4.333	5.290	16.331	25.954	8,26
2020	3.598	5.139	5.569	14.306	-44,88
2021	4.495	5.985	12.126	22.606	-12,90
2022-12	4.378	5.319	15.857	25.554	78,62

Total Conciliaciones 2007/2022 - Cantidades Acordadas

2007/2022 bitarteko erabakitako adiskidetzak - Adostutako dirua

Año	Araba	Gipuzkoa	Bizkaia	CAE	Δ n/n-1
2007	13.677.787,73	14.493.607,98	55.785.098,53	83.956.494,24	-6,578
2008	12.566.187,97	17.367.036,47	40.006.812,81	69.940.037,25	-16,69
2009	10.210.205,72	21.134.983,65	43.564.512,23	74.909.701,60	7,11
2010	19.762.743,53	12.003.597,11	32.423.091,04	64.189.431,68	-14,31
2011	8.388.574,67	10.945.859,69	26.003.625,28	45.338.059,64	-29,37
2012	16.613.696,06	18.573.335,36	68.835.825,19	104.022.856,61	129,44
2013	20.011.700,41	46.460.132,60	127.038.672,30	193.510.505,31	86,03
2014	16.615.561,82	29.185.038,61	82.985.084,45	128.785.684,88	-33,45
2015	19.479.800,85	35.342.636,30	75.815.365,01	130.637.802,16	1,44
2016	20.973.824,69	28.638.633,45	69.601.825,45	119.214.283,59	-8,74
2017	15.056.687,12	46.438.852,96	63.063.094,72	124.558.634,80	4,48
2018	4.233.188,67	30.509.463,48	68.197.001,86	102.939.654,01	-17,36
2019	15.744.289,28	32.427.284,80	70.793.032,76	118.964.606,84	15,57
2020	12.735.716,54	31.428.213,26	37.955.579,36	82.119.509,16	-30,97
2021	18.549.355,18	36.240.462,44	59.494.119,70	114.273.937,32	-3,94
2022-12	17.076.807,64	31.645.808,44	63.124.700,36	111.847.316,44	36,20



Total Conciliaciones 2007/2022 - Despidos

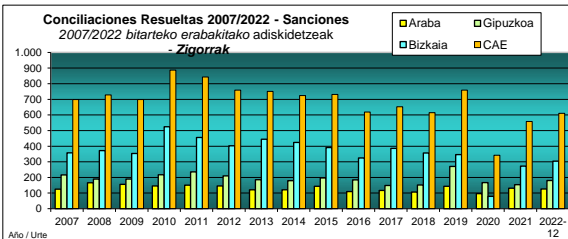
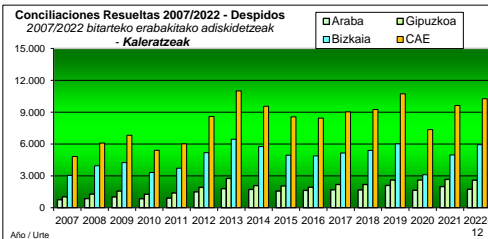
2007/2022 bitarteko erabakitako adiskidetzak (iraizpenak)

Año	Araba	Gipuzkoa	Bizkaia	CAE	Δ n/n-1
2007	755	1.018	3.047	4.820	-9,8391321
2008	853	1.288	3.942	6.083	26,20
2009	1.013	1.567	4.251	6.831	12,30
2010	838	1.264	3.313	5.415	-20,73
2011	909	1.380	3.722	6.011	11,01
2012	1.485	1.921	5.190	8.596	43,00
2013	1.794	2.758	6.444	10.996	27,92
2014	1.716	2.074	5.763	9.553	-13,12
2015	1.563	2.056	4.938	8.557	-10,43
2016	1.624	1.932	4.879	8.435	-1,43
2017	1.681	2.189	5.156	9.026	7,01
2018	1.680	2.185	5.395	9.260	2,59
2019	2.102	2.614	6.011	10.727	15,84
2020	1.637	2.612	3.107	7.356	-31,43
2021	1.987	2.670	4.976	9.633	-10,20
2022-12	1.729	2.599	5.935	10.263	39,52

Total Conciliaciones 2007/2022 - Sanciones

2007/2022 bitarteko erabakitako adiskidetzak (Zigorrak)

Año	Araba	Gipuzkoa	Bizkaia	CAE	Δ n/n-1
2007	125	216	358	699	3,24963
2008	166	190	372	728	4,15
2009	156	190	353	699	-3,98
2010	146	217	524	887	26,90
2011	151	236	456	843	-4,96
2012	146	210	403	759	-9,96
2013	121	185	445	751	-1,05
2014	121	179	424	724	-3,60
2015	143	197	391	731	0,97
2016	110	184	325	619	-15,32
2017	117	149	386	652	5,33
2018	107	152	356	615	-5,67
2019	143	270	346	759	23,41
2020	96	167	79	342	-54,94
2021	131	154	273	558	-26,48
2022-12	126	180	304	610	78,36



Total Conciliaciones 2007/2022 - Reclamaciones de cantidad

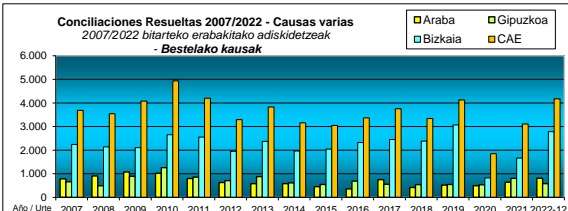
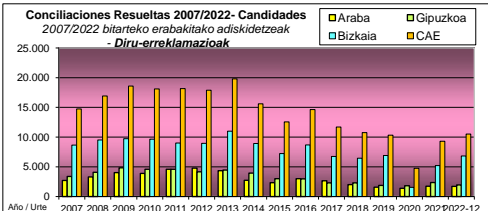
2007/2022 bitarteko erabakitako adiskidetzak (Diru-erreklamazioak)

Año	Araba	Gipuzkoa	Bizkaia	CAE	Δ n/n-1
2007	2.704	3.374	8.654	14.732	5,8713618
2008	3.308	4.093	9.511	16.912	14,80
2009	4.024	4.841	9.729	18.594	9,95
2010	3.885	4.590	9.643	18.118	-2,56
2011	4.596	4.580	8.998	18.174	0,31
2012	4.780	4.155	8.959	17.894	-1,54
2013	4.341	4.455	11.012	19.808	10,70
2014	2.730	3.946	8.921	15.597	-21,26
2015	2.325	3.015	7.231	12.571	-19,40
2016	2.993	2.966	8.678	14.637	16,43
2017	2.657	2.296	6.749	11.702	-20,05
2018	2.001	2.305	6.454	10.760	-8,05
2019	1.572	1.860	6.906	10.338	-3,92
2020	1.376	1.825	1.560	4.761	-53,95
2021	1.736	2.358	5.213	9.307	-9,97
2022-12	1.713	1.957	6.833	10.503	120,60

Total Conciliaciones 2007/2022 - Causas Varias

2007/2022 bitarteko erabakitako adiskidetzak (Bestelako kausak)

Año	Araba	Gipuzkoa	Bizkaia	CAE	Δ n/n-1
2007	781	665	2.241	3.687	-18,248
2008	909	493	2.142	3.544	-3,88
2009	1.077	895	2.105	4.077	15,04
2010	1.018	1.260	2.659	4.937	21,09
2011	796	855	2.552	4.203	-14,87
2012	631	709	1.950	3.290	-21,72
2013	580	880	2.371	3.831	16,44
2014	580	611	1.967	3.158	-17,57
2015	452	548	2.047	3.047	-3,51
2016	356	686	2.325	3.367	10,50
2017	750	555	2.450	3.755	11,52
2018	415	541	2.382	3.338	-11,11
2019	516	546	3.068	4.130	23,73
2020	489	535	823	1.847	-55,28
2021	641	803	1.664	3.108	-24,75
2022-12	810	583	2.785	4.178	126,20





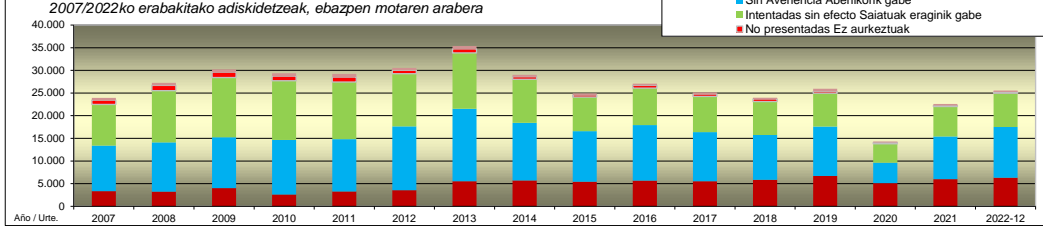
Año/urtea: 2007 / 2022-12

Total Conciliaciones 2007/2022 según Tipo de Resolución

2007/2022ko adiskidetzak ebazpen motaren arabera (guztira)

AÑO URTE	Avenencia Abenikoz	Sin Avenencia Abenikoz gabe	Intentadas sin efecto Saiatuak eraginik gabe	No presentadas Ez aurkeztuak	Desistidas Etsitakoak	Otros motivos Beste zioak	Total Orotara	Δ n/n-1
2007	3.363	10.062	9.052	963	498	0	23.938	-2,09
2008	3.226	10.873	11.435	1.159	574	0	27.267	13,91
2009	4.004	11.248	13.177	1.197	575	0	30.201	10,76
2010	2.606	12.042	13.061	1.008	640	0	29.357	-2,79
2011	3.261	11.566	12.605	1.099	700	0	29.231	-0,43
2012	3.555	14.098	11.598	772	516	0	30.539	4,47
2013	5.544	15.980	12.327	897	638	0	35.386	15,87
2014	5.715	12.722	9.603	552	440	0	29.032	-17,96
2015	5.436	11.162	7.498	458	352	0	24.906	-14,21
2016	5.685	12.229	8.161	614	369	0	27.058	8,64
2017	5.552	10.838	7.851	523	371	0	25.135	-7,11
2018	5.839	9.891	7.395	557	291	0	23.973	-4,62
2019	6.684	10.917	7.356	400	597	0	25.954	8,26
2020	5.118	4.520	4.168	266	234	0	14.306	-44,88
2021	5.994	9.435	6.600	224	353	0	22.606	-12,90
2022-12	6.307	11.212	7.454	288	313	0	25.554	78,62

Total de Conciliaciones Resueltas según Tipo de Resolución 2007/2022



Conciliaciones con Avenencia

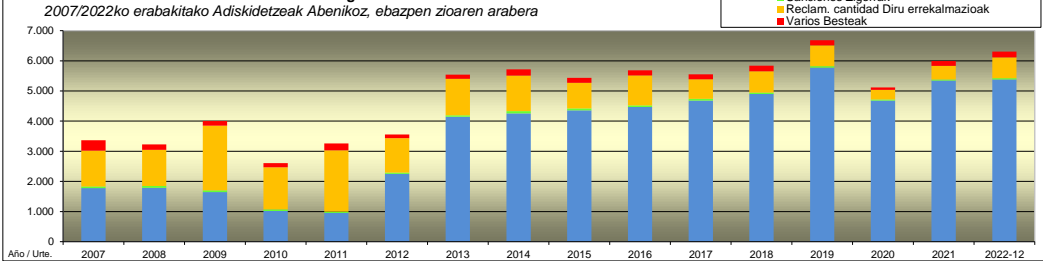
Año/urtea 2007 / 2022-12

Total Conciliaciones con Avenencia 2007/2022 según Motivación

2007/2022ko Adiskidetzak Abenikoz, ebazpen zioaren arabera (guztira)

AÑO URTE	Despidos Iraizpenak	Sanciones Zigorak	Reclam. cantidad Diru erreklamazioak	Varios Besteak	Total Orotara	Δ n/n-1
2007	1.777	54	1.190	342	3.363	-10,98464796
2008	1.789	58	1.198	181	3.226	-4,07
2009	1.645	58	2.146	155	4.004	24,12
2010	1.018	56	1.395	137	2.606	-34,92
2011	955	44	2.033	229	3.261	25,13
2012	2.248	45	1.143	119	3.555	9,02
2013	4.146	48	1.208	142	5.544	55,95
2014	4.255	76	1.180	204	5.715	3,08
2015	4.359	62	850	165	5.436	-4,88
2016	4.470	53	991	171	5.685	4,58
2017	4.684	56	645	167	5.552	-2,34
2018	4.899	49	703	188	5.839	5,17
2019	5.773	51	688	172	6.684	14,47
2020	4.682	35	320	81	5.118	-23,43
2021	5.347	36	450	161	5.994	-10,32
2022-12	5.384	40	692	191	6.307	23,23

Total de Conciliaciones con Avenencia según Motivación 2007/2022



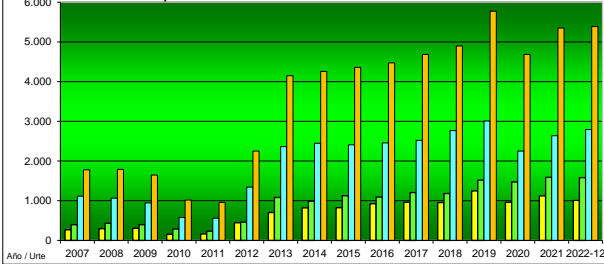
Total Conciliaciones 2007/2022 - Despidos con Avenencia

2007/2022 bitarteko erabakitako adiskidetzak (Iraizpenak Abenikoz)

Año	Araba	Gipuzkoa	Bizkaia	CAE	Δ n/n-1
2007	269	394	1.114	1.777	-10,658622
2008	294	431	1.064	1.789	0,68
2009	307	394	944	1.645	-8,05
2010	154	287	577	1.018	-38,12
2011	164	229	562	955	-6,19
2012	445	461	1.342	2.248	135,39
2013	704	1.080	2.362	4.146	84,43
2014	819	990	2.446	4.255	2,63
2015	824	1.126	2.409	4.359	2,44
2016	922	1.094	2.454	4.470	2,55
2017	959	1.207	2.518	4.684	4,79
2018	953	1.180	2.766	4.899	4,59
2019	1.248	1.518	3.007	5.773	17,84
2020	961	1.471	2.250	4.682	-18,90
2021	1.122	1.590	2.635	5.347	-7,38
2022-12	1.010	1.580	2.794	5.384	14,99

Conciliaciones Resueltas 2007/2022 - Despidos con Avenencia

2007/2022 bitarteko erabakitako adiskidetzak - Iraizpenak Abenikoz



Fuente: Dirección de Trabajo y Seguridad Social / Lan eta Gizarte Segurantzaren Zuzendaritza

https://www.euskadi.eus/web01-s2/lan/urte/2022/12/2022-12-31/estadistica-trabajo/es_esttraba/index.shtml#empleo



CONCILIACIONES INDIVIDUALES POR ACTIVIDAD (CNAE-2)

2022-12

Actividad CNAE-2	Nº Conciliaciones	%	Cantidades acordadas	%
01 Agricultura, ganadería, caza y servicios relacionados con las mismas	84	0,33	183.804,28	0,16
02 Silvicultura y explotación forestal	44	0,17	67.119,23	0,06
03 Pesca y acuicultura	42	0,16	224.645,25	0,20
05 Extracción de antracita, hulla y lignito				
06 Extracción de crudo de petróleo y gas natural	6	0,02	2.957,00	0,00
07 Extracción de minerales metálicos	1	0,00	46.387,00	0,04
08 Otras industrias extractivas	9	0,04	260.647,87	0,23
09 Actividades de apoyo a las industrias extractivas	91	0,36		
10 Industria de la alimentación	384	1,50	1.774.964,85	1,59
11 Fabricación de bebidas	57	0,22	258.653,78	0,23
12 Industria del tabaco	4	0,02	1.877,00	0,00
13 Industria textil	57	0,22	183.031,26	0,16
14 Confección de prendas de vestir	25	0,10	313.707,82	0,28
15 Industria del cuero y del calzado	2	0,01	759,84	0,00
16 Industria de la madera y del corcho, excepto muebles; cestería y espartería	85	0,33	477.384,06	0,43
17 Industria del papel	40	0,16	227.085,25	0,20
18 Artes gráficas y reproducción de soportes grabados: impresión, encuadernación	70	0,27	206.987,08	0,19
19 Coquerías y refino de petróleo	25	0,10	240.743,65	0,22
20 Industria química	105	0,41	1.387.302,65	1,24
21 Fabricación de productos farmacéuticos	50	0,20	569.255,97	0,51
22 Fabricación de productos de caucho y plásticos	142	0,56	719.632,89	0,64
23 Fabricación de otros productos minerales no metálicos	141	0,55	1.887.656,06	1,69
24 Metalurgia; fabricación de productos de hierro, acero y ferroaleaciones	964	3,77	4.251.746,02	3,80
25 Fabricación de productos metálicos, excepto maquinaria y equipo	986	3,86	5.400.778,87	4,83
26 Fabricación de productos informáticos, electrónicos y ópticos	38	0,15	352.756,32	0,32
27 Fabricación de material y equipo eléctrico	163	0,64	1.921.059,83	1,72
28 Fabricación de maquinaria y equipo n.c.o.p.	234	0,92	2.059.470,74	1,84
29 Fabricación de vehículos de motor, remolques y semirremolques	164	0,64	2.230.176,91	1,99
30 Fabricación de otro material de transporte	175	0,68	3.238.840,21	2,90
31 Fabricación de muebles	33	0,13	178.053,70	0,16
32 Otras industrias manufactureras	80	0,31	469.559,66	0,42
33 Reparación e instalación de maquinaria y equipo	153	0,60	1.763.670,85	1,58
35 Suministro de energía eléctrica, gas, vapor y aire acondicionado	72	0,28	1.888.200,20	1,69
36 Captación, depuración y distribución de agua	11	0,04	44.118,88	0,04
37 Recogida y tratamiento de aguas residuales	14	0,05		
38 Recogida, tratamiento y eliminación de residuos; valorización	132	0,52	144.025,88	0,13
39 Actividades de descontaminación y otros servicios de gestión de residuos	15	0,06	22.988,17	0,02
41 Construcción de edificios	515	2,02	1.614.475,73	1,44
42 Ingeniería civil	229	0,90	953.744,70	0,85
43 Actividades de construcción especializada	828	3,24	3.630.409,98	3,25
45 Venta y reparación de vehículos de motor y motocicletas	637	2,49	1.723.172,25	1,54
46 Comercio al por mayor e intermediarios del comercio, excepto de vehículos de motor y mc	1.054	4,12	13.216.467,21	11,82
47 Comercio al por menor, excepto de vehículos de motor y motocicletas	2.162	8,46	8.400.361,05	7,51
49 Transporte terrestre y por tubería	1.373	5,37	1.880.759,93	1,68
50 Transporte marítimo y por vías navegables interiores	51	0,20	497.549,41	0,44
51 Transporte aéreo	292	1,14	256.275,50	0,23
52 Almacenamiento y actividades anexas al transporte	803	3,14	2.559.779,86	2,29
53 Actividades postales y de correos	153	0,60	169.978,41	0,15
55 Servicios de alojamiento	173	0,68	566.710,90	0,51
56 Servicios de comidas y bebidas	1.839	7,20	2.241.734,44	2,00
58 Edición	99	0,39	436.425,14	0,39
59 Actividades cinematográficas, de vídeo y de programas de televisión, grabación de sonid	19	0,07	161.574,78	0,14
60 Actividades de programación y emisión de radio y televisión	166	0,65	266.995,20	0,24
61 Telecomunicaciones	96	0,38	1.572.906,96	1,41
62 Programación, consultoría y otras actividades relacionadas con la informática	292	1,14	3.423.098,18	3,06
63 Servicios de información	20	0,08	5.506,91	0,00
64 Servicios financieros, excepto seguros y fondos de pensiones	430	1,68	5.825.420,82	5,21
65 Seguros, reaseguros y fondos de pensiones, excepto Seguridad Social obligatoria	225	0,88	1.151.823,36	1,03
66 Actividades auxiliares a los servicios financieros y a los seguros	95	0,37	895.976,75	0,80
68 Actividades inmobiliarias	106	0,41	976.199,46	0,87
69 Actividades jurídicas y de contabilidad	166	0,65	2.639.164,11	2,36
70 Actividades de las sedes centrales; actividades de consultoría de gestión empresarial	213	0,83	953.416,92	0,85
71 Servicios técnicos de arquitectura e ingeniería; ensayos y análisis técnicos	210	0,82	2.469.897,74	2,21
72 Investigación y desarrollo	1.518	5,94	3.956.093,70	3,54
73 Publicidad y estudios de mercado	106	0,41	813.949,46	0,73
74 Otras actividades profesionales, científicas y técnicas	172	0,67	1.100.485,34	0,98
75 Actividades veterinarias	34	0,13	22.191,74	0,02
77 Actividades de alquiler	67	0,26	898.867,27	0,80
78 Actividades relacionadas con el empleo	247	0,97	394.721,95	0,35
79 Actividades de agencias de viajes, operadores turísticos, servicios de reservas y actividac	25	0,10	184.025,65	0,16
80 Actividades de seguridad e investigación	934	3,66	752.853,90	0,67
81 Servicios a edificios y actividades de jardinería	1.564	6,12	795.526,77	0,71
82 Actividades administrativas de oficina y otras actividades auxiliares a las empresas	263	1,03	1.956.836,33	1,75
84 Administración Pública y defensa; Seguridad Social obligatoria	92	0,36	31.695,60	0,03
85 Educación	345	1,35	793.041,72	0,71
86 Actividades sanitarias	596	2,33	1.238.399,97	1,11
87 Asistencia en establecimientos residenciales	623	2,44	1.170.453,18	1,05
88 Actividades de servicios sociales sin alojamiento	373	1,46	163.357,44	0,15
90 Actividades de creación, artísticas y espectáculos	12	0,05	111.113,50	0,10
91 Actividades de bibliotecas, archivos, museos y otras actividades culturales	4	0,02	14.071,29	0,01
92 Actividades de juegos de azar y apuestas	63	0,25	386.852,58	0,35
93 Actividades deportivas, recreativas y de entretenimiento	319	1,25	3.605.727,86	3,22
94 Actividades asociativas	220	0,86	1.056.947,35	0,94
95 Reparación de ordenadores, efectos personales y artículos de uso doméstico	31	0,12	259.985,43	0,23
96 Otros servicios personales	312	1,22	405.426,61	0,36
97 Actividades de los hogares como empleadores de personal doméstico	582	2,28	194.402,08	0,17
98 Actividades de los hogares como productores de bienes y servicios para uso propio				
99 Actividades de organizaciones y organismos extraterritoriales	108	0,42	50.414,99	0,05
TOTAL / GUZTIRA	25.554	100,00	111.847.316,44	100,00

Fuente: Dirección de Trabajo y Seguridad Social / Lan eta Gizarte Segurantzazuzendaritza

https://www.euskadi.eus/web01-s2laniu/es/contenidos/informacion/estadistica/trabajo/es_esttraba/index.shtml#empleo



CONCILIACIONES INDIVIDUALES: DESPIDOS POR ACTIVIDAD (CNAE-2)

2022-12

Actividad CNAE-2	Nº Despidos	%	Cantidades acordadas	%
01 Agricultura, ganadería, caza y servicios relacionados con las mismas	27	0,26	165.143,91	0,15
02 Silvicultura y explotación forestal	25	0,24	65.641,02	0,06
03 Pesca y acuicultura	19	0,19	170.857,85	0,16
05 Extracción de antracita, hulla y lignito				
06 Extracción de crudo de petróleo y gas natural	3	0,03		
07 Extracción de minerales metálicos	1	0,01	46.387,00	0,04
08 Otras industrias extractivas	6	0,06	260.094,27	0,24
09 Actividades de apoyo a las industrias extractivas				
10 Industria de la alimentación	178	1,73	1.730.983,54	1,58
11 Fabricación de bebidas	15	0,15	258.653,78	0,24
12 Industria del tabaco	1	0,01	1.877,00	0,00
13 Industria textil	34	0,33	183.031,26	0,17
14 Confección de prendas de vestir	10	0,10	312.400,00	0,29
15 Industria del cuero y del calzado	2	0,02	759,84	0,00
16 Industria de la madera y del corcho, excepto muebles; cestería y espartería	51	0,50	420.384,06	0,38
17 Industria del papel	18	0,18	227.085,25	0,21
18 Artes gráficas y reproducción de soportes grabados: impresión, encuadernación	33	0,32	186.987,08	0,17
19 Coquerías y refino de petróleo	4	0,04	240.743,65	0,22
20 Industria química	71	0,69	1.387.302,65	1,27
21 Fabricación de productos farmacéuticos	22	0,21	569.255,97	0,52
22 Fabricación de productos de caucho y plásticos	78	0,76	715.161,86	0,65
23 Fabricación de otros productos minerales no metálicos	48	0,47	1.865.656,06	1,70
24 Metalurgia; fabricación de productos de hierro, acero y ferroaleaciones	272	2,65	4.163.542,27	3,80
25 Fabricación de productos metálicos, excepto maquinaria y equipo	375	3,65	5.317.026,85	4,86
26 Fabricación de productos informáticos, electrónicos y ópticos	25	0,24	350.230,45	0,32
27 Fabricación de material y equipo eléctrico	65	0,63	1.889.739,05	1,73
28 Fabricación de maquinaria y equipo n.c.o.p.	156	1,52	2.024.802,73	1,85
29 Fabricación de vehículos de motor, remolques y semirremolques	77	0,75	2.226.025,72	2,03
30 Fabricación de otro material de transporte	56	0,55	3.237.625,57	2,96
31 Fabricación de muebles	26	0,25	178.053,70	0,16
32 Otras industrias manufactureras	51	0,50	469.250,05	0,43
33 Reparación e instalación de maquinaria y equipo	100	0,97	1.763.170,85	1,61
35 Suministro de energía eléctrica, gas, vapor y aire acondicionado	20	0,19	1.867.296,13	1,71
36 Captación, depuración y distribución de agua	3	0,03	44.118,88	0,04
37 Recogida y tratamiento de aguas residuales	4	0,04		
38 Recogida, tratamiento y eliminación de residuos; valorización	28	0,27	131.411,71	0,12
39 Actividades de descontaminación y otros servicios de gestión de residuos	5	0,05	16.988,17	0,02
41 Construcción de edificios	272	2,65	1.590.212,30	1,45
42 Ingeniería civil	82	0,80	892.325,65	0,82
43 Actividades de construcción especializada	375	3,65	3.556.293,00	3,25
45 Venta y reparación de vehículos de motor y motocicletas	216	2,10	1.626.779,00	1,49
46 Comercio al por mayor e intermediarios del comercio, excepto de vehículos de motor y mc	730	7,11	13.174.316,93	12,04
47 Comercio al por menor, excepto de vehículos de motor y motocicletas	1.124	10,95	8.240.669,30	7,53
49 Transporte terrestre y por tubería	330	3,22	1.803.195,52	1,65
50 Transporte marítimo y por vías navegables interiores	14	0,14	296.339,93	0,27
51 Transporte aéreo	64	0,62	255.359,80	0,23
52 Almacenamiento y actividades anexas al transporte	219	2,13	2.505.675,32	2,29
53 Actividades postales y de correos	26	0,25	157.946,35	0,14
55 Servicios de alojamiento	80	0,78	513.064,99	0,47
56 Servicios de comidas y bebidas	979	9,54	2.110.558,63	1,93
58 Edición	28	0,27	436.425,14	0,40
59 Actividades cinematográficas, de vídeo y de programas de televisión, grabación de sonido	7	0,07	143.574,78	0,13
60 Actividades de programación y emisión de radio y televisión	36	0,35	260.612,37	0,24
61 Telecomunicaciones	55	0,54	1.569.038,86	1,43
62 Programación, consultoría y otras actividades relacionadas con la informática	146	1,42	3.369.765,04	3,08
63 Servicios de información	9	0,09	5.506,91	0,01
64 Servicios financieros, excepto seguros y fondos de pensiones	61	0,59	5.817.297,68	5,31
65 Seguros, reaseguros y fondos de pensiones, excepto Seguridad Social obligatoria	28	0,27	1.129.734,64	1,03
66 Actividades auxiliares a los servicios financieros y a los seguros	44	0,43	895.976,75	0,82
68 Actividades inmobiliarias	71	0,69	962.183,05	0,88
69 Actividades jurídicas y de contabilidad	125	1,22	2.585.113,61	2,36
70 Actividades de las sedes centrales; actividades de consultoría de gestión empresarial	82	0,80	821.132,78	0,75
71 Servicios técnicos de arquitectura e ingeniería; ensayos y análisis técnicos	132	1,29	2.464.833,62	2,25
72 Investigación y desarrollo	523	5,10	3.844.106,39	3,51
73 Publicidad y estudios de mercado	57	0,56	812.479,02	0,74
74 Otras actividades profesionales, científicas y técnicas	77	0,75	1.089.306,78	1,00
75 Actividades veterinarias	12	0,12	21.151,51	0,02
77 Actividades de alquiler	47	0,46	898.867,27	0,82
78 Actividades relacionadas con el empleo	159	1,55	388.841,19	0,36
79 Actividades de agencias de viajes, operadores turísticos, servicios de reservas y actividad	12	0,12	164.025,65	0,15
80 Actividades de seguridad e investigación	131	1,28	711.295,63	0,65
81 Servicios a edificios y actividades de jardinería	379	3,69	717.336,50	0,66
82 Actividades administrativas de oficina y otras actividades auxiliares a las empresas	138	1,34	1.947.786,01	1,78
84 Administración Pública y defensa; Seguridad Social obligatoria	13	0,13	30.997,93	0,03
85 Educación	157	1,53	742.717,08	0,68
86 Actividades sanitarias	219	2,13	1.187.033,87	1,08
87 Asistencia en establecimientos residenciales	153	1,49	1.136.711,60	1,04
88 Actividades de servicios sociales sin alojamiento	80	0,78	141.266,24	0,13
90 Actividades de creación, artísticas y espectáculos	4	0,04	111.113,50	0,10
91 Actividades de bibliotecas, archivos, museos y otras actividades culturales	3	0,03	14.071,29	0,01
92 Actividades de juegos de azar y apuestas	46	0,45	385.452,58	0,35
93 Actividades deportivas, recreativas y de entretenimiento	157	1,53	3.583.907,52	3,27
94 Actividades asociativas	80	0,78	1.053.758,02	0,96
95 Reparación de ordenadores, efectos personales y artículos de uso doméstico	17	0,17	226.403,27	0,21
96 Otros servicios personales	181	1,76	401.504,49	0,37
97 Actividades de los hogares como empleadores de personal doméstico	335	3,26	138.807,40	0,13
98 Actividades de los hogares como productores de bienes y servicios para uso propio				
99 Actividades de organizaciones y organismos extraterritoriales	39	0,38	44.357,06	0,04
TOTAL / GUZTIRA	10.263	100,00	109.464.917,93	100,00

Fuente: Dirección de Trabajo y Seguridad Social / Lan eta Gizarte Segurantzazuzendaritza

https://www.euskadi.eus/web01-s2lanju/es/contenidos/informacion/estadistica/trabajo/es_esttraba/index.shtml#empleo

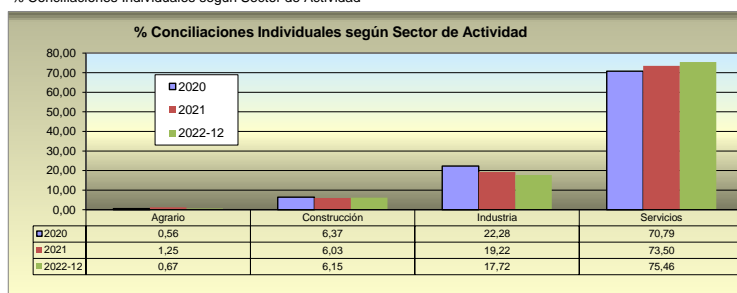


CONCILIACIONES por TH y Sector de Actividad

2022-12

Sector Actividad	TH	Nº Conciliaciones	Cantidades Acordadas
Nekazaritza	Araba	11	20.570,59
	Gipuzkoa	18	79.546,05
	Bizkaia	141	375.452,12
Agrario	CAE	170	475.568,76
Eraikuntza	Alava	179	587.165,00
	Gipuzkoa	244	1.595.852,48
	Bizkaia	1.149	4.015.612,93
Construcción	CAE	1.572	6.198.630,41
Industria	Alava	895	6.690.813,52
	Gipuzkoa	1.204	14.314.662,30
	Bizkaia	2.429	11.519.004,45
Industria	CAE	4.528	32.524.480,27
Zerbitzuak	Alava	3.293	9.778.258,53
	Gipuzkoa	3.853	15.655.747,61
	Bizkaia	12.138	47.214.630,86
Servicios	CAE	19.284	72.648.637,00
GUZTIRA	Alava	4.378	17.076.807,64
	Gipuzkoa	5.319	31.645.808,44
	Bizkaia	15.857	63.124.700,36
TOTAL	CAE	25.554	111.847.316,44
Agrario (%)		0,67	0,43
Construcción (%)		6,15	5,54
Industria (%)		17,72	29,08
Servicios (%)		75,46	64,95
TOTAL (%)		100,00	100,00

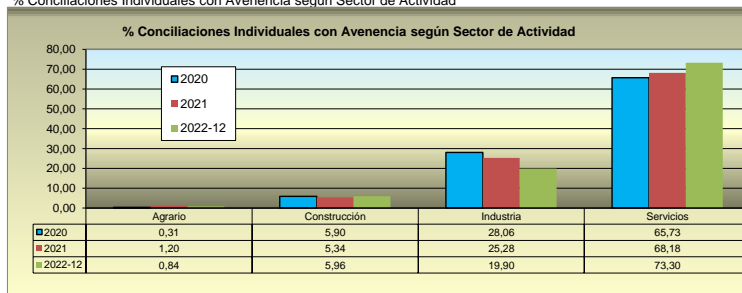
% Conciliaciones Individuales según Sector de Actividad



CONCILIACIONES con AVENENCIA por TH y Sector de Actividad

Sector Actividad	TH	Nº Conciliaciones	Cantidades
Nekazaritza	Araba	6	20.570,59
	Gipuzkoa	11	79.546,05
	Bizkaia	36	375.452,12
Agrario	CAE	53	475.568,76
Eraikuntza	Alava	72	587.165,00
	Gipuzkoa	76	1.595.852,48
	Bizkaia	228	4.015.612,93
Construcción	CAE	376	6.198.630,41
Industria	Alava	280	6.690.813,52
	Gipuzkoa	472	14.314.662,30
	Bizkaia	503	11.519.004,45
Industria	CAE	1.255	32.524.480,27
Zerbitzuak	Alava	871	9.778.258,53
	Gipuzkoa	1.238	15.655.747,61
	Bizkaia	2.514	47.214.630,86
Servicios	CAE	4.623	72.648.637,00
GUZTIRA	Alava	1.229	17.076.807,64
	Gipuzkoa	1.797	31.645.808,44
	Bizkaia	3.281	63.124.700,36
TOTAL	CAE	6.307	111.847.316,44
Agrario (%)		0,84	0,43
Construcción (%)		5,96	5,54
Industria (%)		19,90	29,08
Servicios (%)		73,30	64,95
TOTAL (%)		100,00	100,00

% Conciliaciones Individuales con Avenencia según Sector de Actividad



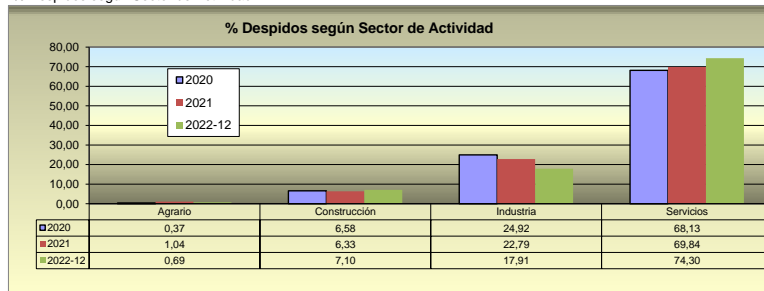


DESPIDOS por TH y Sector de Actividad

2022-12

Sector Actividad	TH	Nº Despidos	Cantidades Acordadas
Nekazaritza	Araba	9	20.570,59
	Gipuzkoa	13	79.546,05
	Bizkaia	49	301.526,14
Agrario	CAE	71	401.642,78
Eraikuntza	Alava	89	554.149,83
	Gipuzkoa	133	1.569.284,81
	Bizkaia	507	3.915.396,31
Construcción	CAE	729	6.038.830,95
Industria	Alava	380	6.558.064,22
	Gipuzkoa	638	14.120.777,26
	Bizkaia	820	11.407.203,92
Industria	CAE	1.838	32.086.045,40
Zerbitzuak	Alava	1.251	9.497.437,99
	Gipuzkoa	1.815	15.255.524,31
	Bizkaia	4.559	46.185.436,50
Servicios	CAE	7.625	70.938.398,80
GUZTIRA	Alava	1.729	16.630.222,63
	Gipuzkoa	2.599	31.025.132,43
	Bizkaia	5.935	61.809.562,87
TOTAL	CAE	10.263	109.464.917,93
Agrario (%)		0,69	0,37
Construcción (%)		7,10	5,52
Industria (%)		17,91	29,31
Servicios (%)		74,30	64,80
TOTAL (%)		100,00	100,00

% Despidos según Sector de Actividad



DESPIDOS con AVENENCIA por TH y Sector de Actividad

Sector Actividad	TH	Nº Despidos	Cantidades
Nekazaritza	Araba	6	20.570,59
	Gipuzkoa	11	79.546,05
	Bizkaia	22	301.526,14
Agrario	CAE	39	401.642,78
Eraikuntza	Alava	60	554.149,83
	Gipuzkoa	70	1.569.284,81
	Bizkaia	200	3.915.396,31
Construcción	CAE	330	6.038.830,95
Industria	Alava	244	6.558.064,22
	Gipuzkoa	433	14.120.777,26
	Bizkaia	433	11.407.203,92
Industria	CAE	1.110	32.086.045,40
Zerbitzuak	Alava	700	9.497.437,99
	Gipuzkoa	1.066	15.255.524,31
	Bizkaia	2.139	46.185.436,50
Servicios	CAE	3.905	70.938.398,80
GUZTIRA	Alava	1.010	16.630.222,63
	Gipuzkoa	1.580	31.025.132,43
	Bizkaia	2.794	61.809.562,87
TOTAL	CAE	5.384	109.464.917,93
Agrario (%)		0,72	0,37
Construcción (%)		6,13	5,52
Industria (%)		20,62	29,31
Servicios (%)		72,53	64,80
TOTAL (%)		100,00	100,00

% Despidos con Avenencia según Sector de Actividad

