



CONCILIACIONES INDIVIDUALES EN LA C.A.E EN 2021 (por mes)

2021eko GIZABANAKO ADISKIDETZEAK E.A.E.n (Hilabeteka)

2021

| Hila MES | ASUNTOS TERMINADOS BUKATUTAKO GAIAK | Despidos Iraizpenak | Sanciones Zigorak | Reclamaciones cantidad Diru errekalmazioak | Varios Besteak | TOTAL OROTARA |
|--|--|------------------------|----------------------|---|-----------------------|----------------------|
| 1 | Con avenencia total / Abenikoz | 530 | 3 | 28 | 9 | 570 |
| | Sin avenencia / Abenikorik gabe | 146 | 11 | 205 | 118 | 480 |
| | Intentadas sin efecto / Eraginik gabe | 70 | 9 | 335 | 101 | 515 |
| | No presentadas / Ez aurkeztuak | 1 | 0 | 2 | 0 | 3 |
| | Desistidas / Etsitakoak | 4 | 0 | 7 | 5 | 16 |
| | Otros motivos / Beste zioak | 0 | 0 | 0 | 0 | 0 |
| | SUMAN TOTAL / Orotara | 751 | 23 | 577 | 233 | 1.584 |
| | CANTIDADES ACORDADAS/ADOSTUTAKO DIRUA | 12.933.967,79 | 0,00 | 38.584,81 | 120.922,60 | 13.093.475,20 |
| 2 | Con avenencia total / Abenikoz | 549 | 1 | 33 | 8 | 591 |
| | Sin avenencia / Abenikorik gabe | 102 | 12 | 244 | 94 | 452 |
| | Intentadas sin efecto / Eraginik gabe | 88 | 9 | 245 | 69 | 411 |
| | No presentadas / Ez aurkeztuak | 7 | 0 | 6 | 4 | 17 |
| | Desistidas / Etsitakoak | 8 | 0 | 6 | 0 | 14 |
| | Otros motivos / Beste zioak | 0 | 0 | 0 | 0 | 0 |
| | SUMAN TOTAL / Orotara | 754 | 22 | 534 | 175 | 1.485 |
| | CANTIDADES ACORDADAS/ADOSTUTAKO DIRUA | 11.304.108,66 | 0,00 | 115.768,35 | 115.000,00 | 11.534.877,01 |
| 3 | Con avenencia total / Abenikoz | 649 | 6 | 64 | 14 | 733 |
| | Sin avenencia / Abenikorik gabe | 361 | 30 | 553 | 170 | 1.114 |
| | Intentadas sin efecto / Eraginik gabe | 211 | 24 | 403 | 174 | 812 |
| | No presentadas / Ez aurkeztuak | 9 | 1 | 17 | 2 | 29 |
| | Desistidas / Etsitakoak | 11 | 2 | 32 | 1 | 46 |
| | Otros motivos / Beste zioak | 0 | 0 | 0 | 0 | 0 |
| | SUMAN TOTAL / Orotara | 1.241 | 63 | 1.069 | 361 | 2.734 |
| | CANTIDADES ACORDADAS/ADOSTUTAKO DIRUA | 11.604.457,00 | 0,00 | 132.552,65 | 168.796,95 | 11.905.806,60 |
| 4 | Con avenencia total / Abenikoz | 430 | 3 | 34 | 11 | 478 |
| | Sin avenencia / Abenikorik gabe | 203 | 31 | 438 | 189 | 861 |
| | Intentadas sin efecto / Eraginik gabe | 143 | 15 | 329 | 80 | 567 |
| | No presentadas / Ez aurkeztuak | 6 | 0 | 9 | 1 | 16 |
| | Desistidas / Etsitakoak | 4 | 2 | 14 | 7 | 27 |
| | Otros motivos / Beste zioak | 0 | 0 | 0 | 0 | 0 |
| | SUMAN TOTAL / Orotara | 786 | 51 | 824 | 288 | 1.949 |
| | CANTIDADES ACORDADAS/ADOSTUTAKO DIRUA | 7.542.925,93 | 0,00 | 481.580,56 | 9.900,00 | 8.034.406,49 |
| 5 | Con avenencia total / Abenikoz | 410 | 6 | 40 | 18 | 474 |
| | Sin avenencia / Abenikorik gabe | 243 | 39 | 539 | 228 | 1.049 |
| | Intentadas sin efecto / Eraginik gabe | 131 | 17 | 292 | 82 | 522 |
| | No presentadas / Ez aurkeztuak | 6 | 0 | 10 | 2 | 18 |
| | Desistidas / Etsitakoak | 10 | 0 | 19 | 0 | 29 |
| | Otros motivos / Beste zioak | 0 | 0 | 0 | 0 | 0 |
| | SUMAN TOTAL / Orotara | 800 | 62 | 900 | 330 | 2.092 |
| | CANTIDADES ACORDADAS/ADOSTUTAKO DIRUA | 10.436.081,50 | 0,00 | 114.296,65 | 31.489,62 | 10.581.867,77 |
| 6 | Con avenencia total / Abenikoz | 423 | 3 | 46 | 13 | 485 |
| | Sin avenencia / Abenikorik gabe | 201 | 30 | 699 | 154 | 1.084 |
| | Intentadas sin efecto / Eraginik gabe | 156 | 8 | 273 | 107 | 544 |
| | No presentadas / Ez aurkeztuak | 9 | 2 | 14 | 1 | 26 |
| | Desistidas / Etsitakoak | 10 | 2 | 61 | 2 | 75 |
| | Otros motivos / Beste zioak | 0 | 0 | 0 | 0 | 0 |
| | SUMAN TOTAL / Orotara | 799 | 45 | 1.093 | 277 | 2.214 |
| | CANTIDADES ACORDADAS/ADOSTUTAKO DIRUA | 7.219.051,54 | 0,00 | 155.568,18 | 93.256,33 | 7.467.876,05 |
| 7 | Con avenencia total / Abenikoz | 427 | 5 | 49 | 25 | 506 |
| | Sin avenencia / Abenikorik gabe | 217 | 36 | 447 | 149 | 849 |
| | Intentadas sin efecto / Eraginik gabe | 125 | 25 | 320 | 76 | 546 |
| | No presentadas / Ez aurkeztuak | 5 | 0 | 7 | 2 | 14 |
| | Desistidas / Etsitakoak | 13 | 2 | 10 | 4 | 29 |
| | Otros motivos / Beste zioak | 0 | 0 | 0 | 0 | 0 |
| | SUMAN TOTAL / Orotara | 787 | 68 | 833 | 256 | 1.944 |
| | CANTIDADES ACORDADAS/ADOSTUTAKO DIRUA | 5.295.453,64 | 0,00 | 31.045,53 | 89.483,84 | 5.415.983,01 |
| 8 | Con avenencia total / Abenikoz | 253 | 4 | 17 | 10 | 284 |
| | Sin avenencia / Abenikorik gabe | 207 | 32 | 325 | 84 | 648 |
| | Intentadas sin efecto / Eraginik gabe | 168 | 18 | 226 | 100 | 512 |
| | No presentadas / Ez aurkeztuak | 15 | 1 | 8 | 10 | 34 |
| | Desistidas / Etsitakoak | 3 | 0 | 5 | 1 | 9 |
| | Otros motivos / Beste zioak | 0 | 0 | 0 | 0 | 0 |
| | SUMAN TOTAL / Orotara | 646 | 55 | 581 | 205 | 1.487 |
| | CANTIDADES ACORDADAS/ADOSTUTAKO DIRUA | 7.018.320,08 | 0,00 | 30.683,73 | 331,25 | 7.049.335,06 |
| 9 | Con avenencia total / Abenikoz | 361 | 0 | 24 | 5 | 390 |
| | Sin avenencia / Abenikorik gabe | 153 | 17 | 218 | 84 | 472 |
| | Intentadas sin efecto / Eraginik gabe | 138 | 17 | 158 | 60 | 373 |
| | No presentadas / Ez aurkeztuak | 6 | 0 | 6 | 1 | 13 |
| | Desistidas / Etsitakoak | 13 | 0 | 11 | 3 | 27 |
| | Otros motivos / Beste zioak | 0 | 0 | 0 | 0 | 0 |
| | SUMAN TOTAL / Orotara | 671 | 34 | 417 | 153 | 1.275 |
| | CANTIDADES ACORDADAS/ADOSTUTAKO DIRUA | 9.680.961,23 | 0,00 | 55.019,72 | 17.687,91 | 9.753.668,86 |
| 10 | Con avenencia total / Abenikoz | 437 | 1 | 49 | 13 | 500 |
| | Sin avenencia / Abenikorik gabe | 192 | 25 | 606 | 123 | 946 |
| | Intentadas sin efecto / Eraginik gabe | 127 | 10 | 424 | 75 | 636 |
| | No presentadas / Ez aurkeztuak | 9 | 0 | 11 | 3 | 23 |
| | Desistidas / Etsitakoak | 12 | 2 | 16 | 4 | 34 |
| | Otros motivos / Beste zioak | 0 | 0 | 0 | 0 | 0 |
| | SUMAN TOTAL / Orotara | 777 | 38 | 1.106 | 218 | 2.139 |
| | CANTIDADES ACORDADAS/ADOSTUTAKO DIRUA | 9.055.427,41 | 0,00 | 149.824,80 | 52.782,40 | 9.258.034,61 |
| 11 | Con avenencia total / Abenikoz | 494 | 1 | 35 | 23 | 553 |
| | Sin avenencia / Abenikorik gabe | 250 | 37 | 357 | 138 | 782 |
| | Intentadas sin efecto / Eraginik gabe | 169 | 13 | 301 | 102 | 585 |
| | No presentadas / Ez aurkeztuak | 8 | 0 | 7 | 6 | 21 |
| | Desistidas / Etsitakoak | 1 | 0 | 24 | 4 | 29 |
| | Otros motivos / Beste zioak | 0 | 0 | 0 | 0 | 0 |
| | SUMAN TOTAL / Orotara | 922 | 51 | 724 | 273 | 1.970 |
| | CANTIDADES ACORDADAS/ADOSTUTAKO DIRUA | 12.734.794,76 | 0,00 | 59.302,82 | 65.489,16 | 12.859.586,74 |
| 12 | Con avenencia total / Abenikoz | 384 | 3 | 31 | 12 | 430 |
| | Sin avenencia / Abenikorik gabe | 167 | 36 | 259 | 236 | 698 |
| | Intentadas sin efecto / Eraginik gabe | 138 | 6 | 345 | 88 | 577 |
| | No presentadas / Ez aurkeztuak | 5 | 0 | 4 | 1 | 10 |
| | Desistidas / Etsitakoak | 5 | 1 | 10 | 2 | 18 |
| | Otros motivos / Beste zioak | 0 | 0 | 0 | 0 | 0 |
| | SUMAN TOTAL / Orotara | 699 | 46 | 649 | 339 | 1.733 |
| | CANTIDADES ACORDADAS/ADOSTUTAKO DIRUA | 7.208.413,51 | 0,00 | 62.050,11 | 48.556,30 | 7.319.019,92 |
| ANO Urte | Con avenencia total / Abenikoz | 5.347 | 36 | 450 | 161 | 5.994 |
| | Sin avenencia / Abenikorik gabe | 2.442 | 336 | 4.890 | 1.767 | 9.435 |
| | Intentadas sin efecto / Eraginik gabe | 1.664 | 171 | 3.651 | 1.114 | 6.600 |
| | No presentadas / Ez aurkeztuak | 86 | 4 | 101 | 33 | 224 |
| | Desistidas / Etsitakoak | 94 | 11 | 215 | 33 | 353 |
| | Otros motivos / Beste zioak | 0 | 0 | 0 | 0 | 0 |
| | SUMAN TOTAL / Orotara | 9.633 | 558 | 9.307 | 3.108 | 22.606 |
| CANTIDADES ACORDADAS/ADOSTUTAKO DIRUA | 112.033.963,05 | 1,00 | 1.276.488,11 | 760.936,96 | 114.273.937,32 | |

Fuente: Dirección de Trabajo y Seguridad Social / Lan eta Gizarte Segurantzaren Zuzendaritza

http://www.euskadi.eus/web01-a2langiz/es/contenidos/informacion/estadisticatrabajo/es_estraba/index.shtml



CONCILIACIONES INDIVIDUALES EN ALAVA EN 2021 (por mes)

2021eko GIZABANAKO ADISKIDETZEAK ARABAN (Hilabeteka)

2021

| Hila MES | ASUNTOS TERMINADOS BUKATUTAKO GAIAK | Despidos Iraizpenak | Sanciones Zigorrak | Reclam. cantidad Diru erreklam. | Varios Besteak | TOTAL OROTARA |
|-------------|--|------------------------|-----------------------|------------------------------------|-------------------|----------------------|
| 1 | Con avenencia total / Abenikoz | 101 | 2 | 11 | 2 | 116 |
| | Sin avenencia / Abenikorik gabe | 86 | 6 | 66 | 27 | 185 |
| | Intentadas sin efecto / Eraginik gabe | 35 | 4 | 65 | 24 | 128 |
| | No presentadas / Ez aurkeztuak | 1 | | 1 | | 2 |
| | Desistidas / Etsitakoak | 1 | | 4 | 2 | 7 |
| | Otros motivos / Beste zioak | | | | | 0 |
| | SUMAN TOTAL / Orotara | 224 | 12 | 147 | 55 | 438 |
| | CANTIDADES ACORDADAS/ADOSTUTAKO DIRUA | 1.286.337,65 | 0,00 | 17.843,03 | 714,00 | 1.304.894,68 |
| 2 | Con avenencia total / Abenikoz | 159 | 1 | 11 | 3 | 174 |
| | Sin avenencia / Abenikorik gabe | 43 | 3 | 76 | 46 | 168 |
| | Intentadas sin efecto / Eraginik gabe | 29 | 2 | 67 | 11 | 109 |
| | No presentadas / Ez aurkeztuak | 3 | 0 | 4 | 0 | 7 |
| | Desistidas / Etsitakoak | 3 | | 5 | | 8 |
| | Otros motivos / Beste zioak | | | | | 0 |
| | SUMAN TOTAL / Orotara | 237 | 6 | 163 | 60 | 466 |
| | CANTIDADES ACORDADAS/ADOSTUTAKO DIRUA | 2.431.623,19 | 0,00 | 7.862,97 | 15.000,00 | 2.454.486,16 |
| 3 | Con avenencia total / Abenikoz | 161 | 0 | 14 | 3 | 178 |
| | Sin avenencia / Abenikorik gabe | 74 | 11 | 100 | 22 | 207 |
| | Intentadas sin efecto / Eraginik gabe | 45 | 15 | 84 | 94 | 238 |
| | No presentadas / Ez aurkeztuak | 1 | | 1 | | 2 |
| | Desistidas / Etsitakoak | | | 7 | 1 | 8 |
| | Otros motivos / Beste zioak | | | | | 0 |
| | SUMAN TOTAL / Orotara | 281 | 26 | 205 | 121 | 633 |
| | CANTIDADES ACORDADAS/ADOSTUTAKO DIRUA | 2.503.137,38 | 0,00 | 12.041,74 | 15.000,00 | 2.530.179,12 |
| 4 | Con avenencia total / Abenikoz | 72 | 1 | 9 | 4 | 86 |
| | Sin avenencia / Abenikorik gabe | 18 | 3 | 90 | 74 | 185 |
| | Intentadas sin efecto / Eraginik gabe | 21 | | 56 | 13 | 90 |
| | No presentadas / Ez aurkeztuak | | | 1 | | 1 |
| | Desistidas / Etsitakoak | | | 2 | | 2 |
| | Otros motivos / Beste zioak | | | | | 0 |
| | SUMAN TOTAL / Orotara | 111 | 4 | 158 | 91 | 364 |
| | CANTIDADES ACORDADAS/ADOSTUTAKO DIRUA | 669.840,00 | 0,00 | 4.349,52 | 0,00 | 674.189,52 |
| 5 | Con avenencia total / Abenikoz | 74 | 0 | 11 | 3 | 88 |
| | Sin avenencia / Abenikorik gabe | 63 | 6 | 162 | 19 | 250 |
| | Intentadas sin efecto / Eraginik gabe | 17 | 6 | 65 | 17 | 105 |
| | No presentadas / Ez aurkeztuak | 1 | | 2 | | 3 |
| | Desistidas / Etsitakoak | | | 1 | | 1 |
| | Otros motivos / Beste zioak | | | | | 0 |
| | SUMAN TOTAL / Orotara | 155 | 12 | 241 | 39 | 447 |
| | CANTIDADES ACORDADAS/ADOSTUTAKO DIRUA | 1.048.435,37 | 0,00 | 60.171,29 | 0,00 | 1.108.606,66 |
| 6 | Con avenencia total / Abenikoz | 82 | 0 | 9 | 3 | 94 |
| | Sin avenencia / Abenikorik gabe | 34 | 9 | 57 | 32 | 132 |
| | Intentadas sin efecto / Eraginik gabe | 33 | 2 | 39 | 13 | 87 |
| | No presentadas / Ez aurkeztuak | 2 | | 1 | | 3 |
| | Desistidas / Etsitakoak | 1 | | 1 | | 3 |
| | Otros motivos / Beste zioak | | | | | 0 |
| | SUMAN TOTAL / Orotara | 152 | 11 | 107 | 49 | 319 |
| | CANTIDADES ACORDADAS/ADOSTUTAKO DIRUA | 1.359.619,78 | 0,00 | 23.319,28 | 26.412,19 | 1.409.351,25 |
| 7 | Con avenencia total / Abenikoz | 86 | 2 | 8 | 10 | 106 |
| | Sin avenencia / Abenikorik gabe | 26 | 3 | 86 | 17 | 132 |
| | Intentadas sin efecto / Eraginik gabe | 20 | 5 | 36 | 8 | 69 |
| | No presentadas / Ez aurkeztuak | | | 2 | | 2 |
| | Desistidas / Etsitakoak | 1 | 1 | 4 | 1 | 7 |
| | Otros motivos / Beste zioak | | | | | 0 |
| | SUMAN TOTAL / Orotara | 133 | 11 | 136 | 36 | 316 |
| | CANTIDADES ACORDADAS/ADOSTUTAKO DIRUA | 1.510.896,06 | 0,00 | 3.603,25 | 51.200,00 | 1.565.699,31 |
| 8 | Con avenencia total / Abenikoz | 47 | 1 | 6 | 0 | 54 |
| | Sin avenencia / Abenikorik gabe | 45 | 6 | 29 | 9 | 89 |
| | Intentadas sin efecto / Eraginik gabe | 24 | 3 | 31 | 29 | 87 |
| | No presentadas / Ez aurkeztuak | | | 1 | | 1 |
| | Desistidas / Etsitakoak | 1 | | 1 | 1 | 3 |
| | Otros motivos / Beste zioak | | | | | 0 |
| | SUMAN TOTAL / Orotara | 117 | 10 | 68 | 39 | 234 |
| | CANTIDADES ACORDADAS/ADOSTUTAKO DIRUA | 633.758,67 | 0,00 | 14.462,80 | 0,00 | 648.221,47 |
| 9 | Con avenencia total / Abenikoz | 70 | 0 | 6 | 0 | 76 |
| | Sin avenencia / Abenikorik gabe | 19 | 3 | 61 | 16 | 99 |
| | Intentadas sin efecto / Eraginik gabe | 23 | 5 | 27 | 11 | 66 |
| | No presentadas / Ez aurkeztuak | 1 | | | | 1 |
| | Desistidas / Etsitakoak | | | 3 | 2 | 5 |
| | Otros motivos / Beste zioak | | | | | 0 |
| | SUMAN TOTAL / Orotara | 113 | 8 | 97 | 29 | 247 |
| | CANTIDADES ACORDADAS/ADOSTUTAKO DIRUA | 1.081.148,39 | 0,00 | 15.206,36 | 0,00 | 1.096.354,75 |
| 10 | Con avenencia total / Abenikoz | 102 | 0 | 13 | 3 | 118 |
| | Sin avenencia / Abenikorik gabe | 35 | 8 | 74 | 16 | 133 |
| | Intentadas sin efecto / Eraginik gabe | 25 | 3 | 46 | 12 | 86 |
| | No presentadas / Ez aurkeztuak | | | 2 | | 2 |
| | Desistidas / Etsitakoak | 2 | | 1 | 1 | 4 |
| | Otros motivos / Beste zioak | | | | | 0 |
| | SUMAN TOTAL / Orotara | 164 | 11 | 136 | 32 | 343 |
| | CANTIDADES ACORDADAS/ADOSTUTAKO DIRUA | 2.302.136,48 | 0,00 | 56.406,36 | 300,00 | 2.358.842,84 |
| 11 | Con avenencia total / Abenikoz | 88 | 0 | 3 | 3 | 94 |
| | Sin avenencia / Abenikorik gabe | 46 | 9 | 86 | 25 | 166 |
| | Intentadas sin efecto / Eraginik gabe | 32 | 3 | 44 | 17 | 96 |
| | No presentadas / Ez aurkeztuak | | | 2 | 1 | 3 |
| | Desistidas / Etsitakoak | 1 | | 7 | | 8 |
| | Otros motivos / Beste zioak | | | | | 0 |
| | SUMAN TOTAL / Orotara | 167 | 12 | 142 | 46 | 367 |
| | CANTIDADES ACORDADAS/ADOSTUTAKO DIRUA | 2.169.326,29 | 0,00 | 955,43 | 21.885,91 | 2.192.167,63 |
| 12 | Con avenencia total / Abenikoz | 80 | 0 | 10 | 0 | 90 |
| | Sin avenencia / Abenikorik gabe | 28 | 8 | 38 | 29 | 103 |
| | Intentadas sin efecto / Eraginik gabe | 22 | 0 | 87 | 15 | 124 |
| | No presentadas / Ez aurkeztuak | 2 | | | | 2 |
| | Desistidas / Etsitakoak | 1 | | 1 | | 2 |
| | Otros motivos / Beste zioak | | | | | 0 |
| | SUMAN TOTAL / Orotara | 133 | 8 | 136 | 44 | 321 |
| | CANTIDADES ACORDADAS/ADOSTUTAKO DIRUA | 1.188.392,02 | 0,00 | 17.969,77 | 0,00 | 1.206.361,79 |
| ANO Urte | Con avenencia total / Abenikoz | 1.122 | 7 | 111 | 34 | 1.274 |
| | Sin avenencia / Abenikorik gabe | 517 | 75 | 925 | 332 | 1.849 |
| | Intentadas sin efecto / Eraginik gabe | 326 | 48 | 647 | 264 | 1.285 |
| | No presentadas / Ez aurkeztuak | 11 | 0 | 16 | 2 | 29 |
| | Desistidas / Etsitakoak | 11 | 1 | 37 | 9 | 58 |
| | Otros motivos / Beste zioak | 0 | 0 | 0 | 0 | 0 |
| | SUMAN TOTAL / Orotara | 1.987 | 131 | 1.736 | 641 | 4.495 |
| | CANTIDADES ACORDADAS/ADOSTUTAKO DIRUA | 18.184.651,28 | 0,00 | 234.191,80 | 130.512,10 | 18.549.355,18 |

Fuente: Dirección de Trabajo y Seguridad Social / Lan eta Gizarte Segurantzaren Zuzendaritza

http://www.euskadi.eus/web01-a2langiz/es/contenidos/informacion/estadisticatrabajo/es_estraba/index.shtml


CONCILIACIONES INDIVIDUALES EN GUIPUZCOA EN 2021 (por mes)
2021eko GIZABANAKO ADISKIDETZEAK GIPUZKOAN (Hilabeteka) 2021

| Hila MES | ASUNTOS TERMINADOS BUKATUTAKO GAIAK | Despidos Iraizpenak | Sanciones Zigorak | Reclam. cantidad Diru erreklam. | Varios Besteak | TOTAL OROTARA |
|--|--|------------------------|----------------------|------------------------------------|----------------------|------------------|
| 1 | Con avenencia total / Abenikoz | 159 | 0 | 9 | 6 | 174 |
| | Sin avenencia / Abenikorik gabe | 52 | 5 | 133 | 90 | 280 |
| | Intentadas sin efecto / Eraginik gabe | 32 | 5 | 265 | 77 | 379 |
| | No presentadas / Ez aurkeztuak | | | 1 | | 1 |
| | Desistidas / Etsitakoak | 2 | | 2 | 3 | 7 |
| | Otros motivos / Beste zioak | | | | | 0 |
| | SUMAN TOTAL / Orotara | 245 | 10 | 410 | 176 | 841 |
| CANTIDADES ACORDADAS/ADOSTUTAKO DIRUA | 5.228.313,27 | 0,00 | 6.064,86 | 97.529,60 | 5.331.907,73 | |
| 2 | Con avenencia total / Abenikoz | 170 | 0 | 8 | 2 | 180 |
| | Sin avenencia / Abenikorik gabe | 49 | 9 | 159 | 48 | 265 |
| | Intentadas sin efecto / Eraginik gabe | 55 | 7 | 172 | 58 | 292 |
| | No presentadas / Ez aurkeztuak | 2 | 0 | 2 | 4 | 8 |
| | Desistidas / Etsitakoak | 3 | | | | 3 |
| | Otros motivos / Beste zioak | | | | | 0 |
| | SUMAN TOTAL / Orotara | 279 | 16 | 341 | 112 | 748 |
| CANTIDADES ACORDADAS/ADOSTUTAKO DIRUA | 3.440.886,85 | 0,00 | 93.725,11 | 100.000,00 | 3.634.611,96 | |
| 3 | Con avenencia total / Abenikoz | 212 | 5 | 10 | 4 | 231 |
| | Sin avenencia / Abenikorik gabe | 64 | 5 | 104 | 37 | 210 |
| | Intentadas sin efecto / Eraginik gabe | 56 | 1 | 134 | 28 | 219 |
| | No presentadas / Ez aurkeztuak | 2 | | 2 | | 4 |
| | Desistidas / Etsitakoak | 6 | 2 | 4 | | 12 |
| | Otros motivos / Beste zioak | | | | | 0 |
| | SUMAN TOTAL / Orotara | 340 | 13 | 254 | 69 | 676 |
| CANTIDADES ACORDADAS/ADOSTUTAKO DIRUA | 4.122.849,22 | 0,00 | 92.529,63 | 1.259,55 | 4.216.638,40 | |
| 4 | Con avenencia total / Abenikoz | 134 | 2 | 8 | 1 | 145 |
| | Sin avenencia / Abenikorik gabe | 42 | 7 | 79 | 22 | 150 |
| | Intentadas sin efecto / Eraginik gabe | 36 | 5 | 100 | 13 | 154 |
| | No presentadas / Ez aurkeztuak | 2 | | | | 2 |
| | Desistidas / Etsitakoak | 1 | 1 | 3 | 1 | 6 |
| | Otros motivos / Beste zioak | | | | | 0 |
| | SUMAN TOTAL / Orotara | 215 | 15 | 190 | 37 | 457 |
| CANTIDADES ACORDADAS/ADOSTUTAKO DIRUA | 2.641.821,36 | 0,00 | 8.346,26 | 2.000,00 | 2.652.167,62 | |
| 5 | Con avenencia total / Abenikoz | 122 | 1 | 7 | 3 | 133 |
| | Sin avenencia / Abenikorik gabe | 40 | 5 | 45 | 44 | 134 |
| | Intentadas sin efecto / Eraginik gabe | 34 | 3 | 44 | 20 | 101 |
| | No presentadas / Ez aurkeztuak | 1 | | | | 1 |
| | Desistidas / Etsitakoak | 4 | | 3 | | 7 |
| | Otros motivos / Beste zioak | | | | | 0 |
| | SUMAN TOTAL / Orotara | 201 | 9 | 99 | 67 | 376 |
| CANTIDADES ACORDADAS/ADOSTUTAKO DIRUA | 3.348.524,10 | 0,00 | 9.677,67 | 6.782,06 | 3.364.983,83 | |
| 6 | Con avenencia total / Abenikoz | 130 | 3 | 10 | 3 | 146 |
| | Sin avenencia / Abenikorik gabe | 46 | 12 | 84 | 17 | 159 |
| | Intentadas sin efecto / Eraginik gabe | 28 | 1 | 45 | 29 | 103 |
| | No presentadas / Ez aurkeztuak | | | | | 0 |
| | Desistidas / Etsitakoak | 5 | 1 | 3 | 1 | 10 |
| | Otros motivos / Beste zioak | | | | | 0 |
| | SUMAN TOTAL / Orotara | 209 | 17 | 142 | 50 | 418 |
| CANTIDADES ACORDADAS/ADOSTUTAKO DIRUA | 2.759.327,07 | 0,00 | 114.631,92 | 65.898,28 | 2.939.857,27 | |
| 7 | Con avenencia total / Abenikoz | 136 | 2 | 16 | 6 | 160 |
| | Sin avenencia / Abenikorik gabe | 68 | 14 | 140 | 35 | 257 |
| | Intentadas sin efecto / Eraginik gabe | 38 | 2 | 145 | 37 | 222 |
| | No presentadas / Ez aurkeztuak | | | 2 | 1 | 3 |
| | Desistidas / Etsitakoak | 8 | | 2 | 1 | 11 |
| | Otros motivos / Beste zioak | | | | | 0 |
| | SUMAN TOTAL / Orotara | 250 | 18 | 305 | 80 | 653 |
| CANTIDADES ACORDADAS/ADOSTUTAKO DIRUA | 3.224.885,47 | 0,00 | 27.103,43 | 38.283,84 | 3.290.272,74 | |
| 8 | Con avenencia total / Abenikoz | 81 | 0 | 6 | 1 | 88 |
| | Sin avenencia / Abenikorik gabe | 60 | 10 | 26 | 19 | 115 |
| | Intentadas sin efecto / Eraginik gabe | 49 | 3 | 64 | 13 | 129 |
| | No presentadas / Ez aurkeztuak | 3 | | 2 | | 5 |
| | Desistidas / Etsitakoak | | | 2 | | 2 |
| | Otros motivos / Beste zioak | | | | | 0 |
| | SUMAN TOTAL / Orotara | 193 | 13 | 100 | 33 | 339 |
| CANTIDADES ACORDADAS/ADOSTUTAKO DIRUA | 1.706.518,55 | 0,00 | 8.743,42 | 0,00 | 1.715.261,97 | |
| 9 | Con avenencia total / Abenikoz | 100 | 0 | 7 | 3 | 110 |
| | Sin avenencia / Abenikorik gabe | 32 | 5 | 35 | 11 | 83 |
| | Intentadas sin efecto / Eraginik gabe | 21 | 2 | 20 | 7 | 50 |
| | No presentadas / Ez aurkeztuak | 2 | | 1 | | 3 |
| | Desistidas / Etsitakoak | 3 | | 1 | | 4 |
| | Otros motivos / Beste zioak | | | | | 0 |
| | SUMAN TOTAL / Orotara | 158 | 7 | 64 | 21 | 250 |
| CANTIDADES ACORDADAS/ADOSTUTAKO DIRUA | 2.415.721,96 | 0,00 | 11.804,46 | 17.361,87 | 2.444.888,29 | |
| 10 | Con avenencia total / Abenikoz | 97 | 0 | 14 | 5 | 116 |
| | Sin avenencia / Abenikorik gabe | 31 | 6 | 41 | 21 | 99 |
| | Intentadas sin efecto / Eraginik gabe | 24 | 2 | 97 | 11 | 134 |
| | No presentadas / Ez aurkeztuak | 3 | | 3 | 2 | 8 |
| | Desistidas / Etsitakoak | 3 | | 2 | 1 | 6 |
| | Otros motivos / Beste zioak | | | | | 0 |
| | SUMAN TOTAL / Orotara | 158 | 8 | 157 | 40 | 363 |
| CANTIDADES ACORDADAS/ADOSTUTAKO DIRUA | 1.942.058,31 | 0,00 | 62.110,56 | 43.537,29 | 2.047.706,16 | |
| 11 | Con avenencia total / Abenikoz | 128 | 0 | 10 | 5 | 143 |
| | Sin avenencia / Abenikorik gabe | 56 | 13 | 54 | 25 | 148 |
| | Intentadas sin efecto / Eraginik gabe | 35 | 5 | 55 | 19 | 114 |
| | No presentadas / Ez aurkeztuak | 4 | | 2 | | 6 |
| | Desistidas / Etsitakoak | | | 2 | 1 | 3 |
| | Otros motivos / Beste zioak | | | | | 0 |
| | SUMAN TOTAL / Orotara | 223 | 18 | 123 | 50 | 414 |
| CANTIDADES ACORDADAS/ADOSTUTAKO DIRUA | 2.296.164,74 | 0,00 | 15.284,81 | 1.820,00 | 2.313.269,55 | |
| 12 | Con avenencia total / Abenikoz | 121 | 0 | 4 | 7 | 132 |
| | Sin avenencia / Abenikorik gabe | 40 | 8 | 66 | 41 | 155 |
| | Intentadas sin efecto / Eraginik gabe | 36 | 2 | 99 | 19 | 156 |
| | No presentadas / Ez aurkeztuak | 2 | | | | 2 |
| | Desistidas / Etsitakoak | | | 4 | 1 | 5 |
| | Otros motivos / Beste zioak | | | | | 0 |
| | SUMAN TOTAL / Orotara | 199 | 10 | 173 | 68 | 450 |
| CANTIDADES ACORDADAS/ADOSTUTAKO DIRUA | 2.236.195,97 | 0,00 | 17.882,28 | 34.818,67 | 2.288.896,92 | |
| ANO Urte | Con avenencia total / Abenikoz | 1.590 | 13 | 109 | 46 | 1.758 |
| | Sin avenencia / Abenikorik gabe | 580 | 99 | 966 | 410 | 2.055 |
| | Intentadas sin efecto / Eraginik gabe | 444 | 38 | 1.240 | 331 | 2.053 |
| | No presentadas / Ez aurkeztuak | 21 | 0 | 15 | 7 | 43 |
| | Desistidas / Etsitakoak | 35 | 4 | 28 | 9 | 76 |
| | Otros motivos / Beste zioak | 0 | 0 | 0 | 0 | 0 |
| | SUMAN TOTAL / Orotara | 2.670 | 154 | 2.358 | 803 | 5.985 |
| CANTIDADES ACORDADAS/ADOSTUTAKO DIRUA | 35.363.266,87 | 0,00 | 467.904,41 | 409.291,16 | 36.240.462,44 | |



CONCILIACIONES INDIVIDUALES EN BIZKAIA EN 2021 (por mes)

2021eko GIZABANAKO ADISKIDETZEA BIZKAIA (Hilabeteka)

2021

| Hila MES | ASUNTOS TERMINADOS BUKATUTAKO GAIAK | Despidos Iraizpenak | Sanciones Zigorrak | Reclam. cantidad Diru erreklam. | Varios Besteak | TOTAL OROTARA |
|-------------|--|------------------------|-----------------------|------------------------------------|-------------------|----------------------|
| 1 | Con avenencia total / Abenikoz | 270 | 1 | 8 | 1 | 280 |
| B | Sin avenencia / Abenikorik gabe | 8 | 0 | 6 | 1 | 15 |
| | Intentadas sin efecto / Eraginik gabe | 3 | 0 | 5 | 0 | 8 |
| | No presentadas / Ez aurkeztuak | | 0 | | 0 | 0 |
| | Desistidas / Etsitakoak | 1 | | 1 | | 2 |
| | Otros motivos / Beste zioak | | | | | 0 |
| | SUMAN TOTAL / Orotara | 282 | 1 | 20 | 2 | 305 |
| | CANTIDADES ACORDADAS/ADOSTUTAKO DIRUA | 6.419.316,87 | 0,00 | 14.676,92 | 22.679,00 | 6.456.672,79 |
| 2 | Con avenencia total / Abenikoz | 220 | 0 | 14 | 3 | 237 |
| B | Sin avenencia / Abenikorik gabe | 10 | 0 | 9 | 0 | 19 |
| | Intentadas sin efecto / Eraginik gabe | 4 | 0 | 6 | 0 | 10 |
| | No presentadas / Ez aurkeztuak | 2 | 0 | | 0 | 2 |
| | Desistidas / Etsitakoak | 2 | | 1 | | 3 |
| | Otros motivos / Beste zioak | | | | | 0 |
| | SUMAN TOTAL / Orotara | 238 | 0 | 30 | 3 | 271 |
| | CANTIDADES ACORDADAS/ADOSTUTAKO DIRUA | 5.431.598,62 | 0,00 | 14.180,27 | 0,00 | 5.445.778,89 |
| 3 | Con avenencia total / Abenikoz | 276 | 1 | 40 | 7 | 324 |
| B | Sin avenencia / Abenikorik gabe | 223 | 14 | 349 | 111 | 697 |
| | Intentadas sin efecto / Eraginik gabe | 110 | 8 | 185 | 52 | 355 |
| | No presentadas / Ez aurkeztuak | 6 | 1 | 15 | 1 | 23 |
| | Desistidas / Etsitakoak | 5 | | 21 | | 26 |
| | Otros motivos / Beste zioak | | | | | 0 |
| | SUMAN TOTAL / Orotara | 620 | 24 | 610 | 171 | 1.425 |
| | CANTIDADES ACORDADAS/ADOSTUTAKO DIRUA | 4.978.470,40 | 0,00 | 27.981,28 | 152.537,40 | 5.158.989,08 |
| 4 | Con avenencia total / Abenikoz | 224 | 0 | 17 | 6 | 247 |
| B | Sin avenencia / Abenikorik gabe | 143 | 21 | 269 | 93 | 526 |
| | Intentadas sin efecto / Eraginik gabe | 86 | 10 | 173 | 54 | 323 |
| | No presentadas / Ez aurkeztuak | 4 | | 8 | 1 | 13 |
| | Desistidas / Etsitakoak | 3 | 1 | 9 | 6 | 19 |
| | Otros motivos / Beste zioak | | | | | 0 |
| | SUMAN TOTAL / Orotara | 460 | 32 | 476 | 160 | 1.128 |
| | CANTIDADES ACORDADAS/ADOSTUTAKO DIRUA | 4.231.264,57 | 0,00 | 468.884,78 | 7.900,00 | 4.708.049,35 |
| 5 | Con avenencia total / Abenikoz | 214 | 5 | 22 | 12 | 253 |
| B | Sin avenencia / Abenikorik gabe | 140 | 28 | 332 | 165 | 665 |
| | Intentadas sin efecto / Eraginik gabe | 80 | 8 | 183 | 45 | 316 |
| | No presentadas / Ez aurkeztuak | 4 | 0 | 8 | 2 | 14 |
| | Desistidas / Etsitakoak | 6 | | 15 | | 21 |
| | Otros motivos / Beste zioak | | | | | 0 |
| | SUMAN TOTAL / Orotara | 444 | 41 | 560 | 224 | 1.269 |
| | CANTIDADES ACORDADAS/ADOSTUTAKO DIRUA | 6.039.122,03 | 0,00 | 44.447,69 | 24.707,56 | 6.108.277,28 |
| 6 | Con avenencia total / Abenikoz | 211 | 0 | 27 | 7 | 245 |
| B | Sin avenencia / Abenikorik gabe | 121 | 9 | 558 | 105 | 793 |
| | Intentadas sin efecto / Eraginik gabe | 95 | 5 | 189 | 65 | 354 |
| | No presentadas / Ez aurkeztuak | 7 | 2 | 13 | 1 | 23 |
| | Desistidas / Etsitakoak | 4 | 1 | 57 | | 62 |
| | Otros motivos / Beste zioak | | | | | 0 |
| | SUMAN TOTAL / Orotara | 438 | 17 | 844 | 178 | 1.477 |
| | CANTIDADES ACORDADAS/ADOSTUTAKO DIRUA | 3.100.104,69 | 0,00 | 17.616,98 | 945,86 | 3.118.667,53 |
| 7 | Con avenencia total / Abenikoz | 205 | 1 | 25 | 9 | 240 |
| B | Sin avenencia / Abenikorik gabe | 123 | 19 | 221 | 97 | 460 |
| | Intentadas sin efecto / Eraginik gabe | 67 | 18 | 139 | 31 | 255 |
| | No presentadas / Ez aurkeztuak | 5 | | 3 | 1 | 9 |
| | Desistidas / Etsitakoak | 4 | 1 | 4 | 2 | 11 |
| | Otros motivos / Beste zioak | | | | | 0 |
| | SUMAN TOTAL / Orotara | 404 | 39 | 392 | 140 | 975 |
| | CANTIDADES ACORDADAS/ADOSTUTAKO DIRUA | 559.672,11 | 0,00 | 338,85 | 0,00 | 560.010,96 |
| 8 | Con avenencia total / Abenikoz | 125 | 3 | 5 | 9 | 142 |
| B | Sin avenencia / Abenikorik gabe | 102 | 16 | 270 | 56 | 444 |
| | Intentadas sin efecto / Eraginik gabe | 95 | 12 | 131 | 58 | 296 |
| | No presentadas / Ez aurkeztuak | 12 | 1 | 5 | 10 | 28 |
| | Desistidas / Etsitakoak | 2 | | 2 | | 4 |
| | Otros motivos / Beste zioak | | | | | 0 |
| | SUMAN TOTAL / Orotara | 336 | 32 | 413 | 133 | 914 |
| | CANTIDADES ACORDADAS/ADOSTUTAKO DIRUA | 4.678.042,86 | 0,00 | 7.477,51 | 331,25 | 4.685.851,62 |
| 9 | Con avenencia total / Abenikoz | 191 | 0 | 11 | 2 | 204 |
| B | Sin avenencia / Abenikorik gabe | 102 | 9 | 122 | 57 | 290 |
| | Intentadas sin efecto / Eraginik gabe | 94 | 10 | 111 | 42 | 257 |
| | No presentadas / Ez aurkeztuak | 3 | | 5 | 1 | 9 |
| | Desistidas / Etsitakoak | 10 | | 7 | 1 | 18 |
| | Otros motivos / Beste zioak | | | | | 0 |
| | SUMAN TOTAL / Orotara | 400 | 19 | 256 | 103 | 778 |
| | CANTIDADES ACORDADAS/ADOSTUTAKO DIRUA | 6.184.090,88 | 0,00 | 28.008,90 | 326,04 | 6.212.425,82 |
| 10 | Con avenencia total / Abenikoz | 238 | 1 | 22 | 5 | 266 |
| B | Sin avenencia / Abenikorik gabe | 126 | 11 | 491 | 86 | 714 |
| | Intentadas sin efecto / Eraginik gabe | 78 | 5 | 281 | 52 | 416 |
| | No presentadas / Ez aurkeztuak | 6 | | 6 | 1 | 13 |
| | Desistidas / Etsitakoak | 7 | 2 | 13 | 2 | 24 |
| | Otros motivos / Beste zioak | | | | | 0 |
| | SUMAN TOTAL / Orotara | 455 | 19 | 813 | 146 | 1.433 |
| | CANTIDADES ACORDADAS/ADOSTUTAKO DIRUA | 4.811.232,62 | 0,00 | 31.307,88 | 8.945,11 | 4.851.485,61 |
| 11 | Con avenencia total / Abenikoz | 278 | 1 | 22 | 15 | 316 |
| B | Sin avenencia / Abenikorik gabe | 148 | 15 | 217 | 88 | 468 |
| | Intentadas sin efecto / Eraginik gabe | 102 | 5 | 202 | 66 | 375 |
| | No presentadas / Ez aurkeztuak | 4 | | 3 | 5 | 12 |
| | Desistidas / Etsitakoak | | | 15 | 3 | 18 |
| | Otros motivos / Beste zioak | | | | | 0 |
| | SUMAN TOTAL / Orotara | 532 | 21 | 459 | 177 | 1.189 |
| | CANTIDADES ACORDADAS/ADOSTUTAKO DIRUA | 8.269.303,73 | 0,00 | 43.062,58 | 41.783,25 | 8.354.149,56 |
| 12 | Con avenencia total / Abenikoz | 183 | 3 | 17 | 5 | 208 |
| B | Sin avenencia / Abenikorik gabe | 99 | 20 | 155 | 166 | 440 |
| | Intentadas sin efecto / Eraginik gabe | 80 | 4 | 159 | 54 | 297 |
| | No presentadas / Ez aurkeztuak | 1 | | 4 | 1 | 6 |
| | Desistidas / Etsitakoak | 4 | 1 | 5 | | 11 |
| | Otros motivos / Beste zioak | | | | | 0 |
| | SUMAN TOTAL / Orotara | 367 | 28 | 340 | 227 | 962 |
| | CANTIDADES ACORDADAS/ADOSTUTAKO DIRUA | 3.783.825,52 | 0,00 | 26.198,06 | 13.737,63 | 3.823.761,21 |
| ANO | Con avenencia total / Abenikoz | 2.635 | 16 | 230 | 81 | 2.962 |
| Urte | Sin avenencia / Abenikorik gabe | 1.345 | 162 | 2.999 | 1.025 | 5.531 |
| B | Intentadas sin efecto / Eraginik gabe | 894 | 85 | 1.764 | 519 | 3.262 |
| | No presentadas / Ez aurkeztuak | 54 | 4 | 70 | 24 | 152 |
| | Desistidas / Etsitakoak | 48 | 6 | 150 | 15 | 219 |
| | Otros motivos / Beste zioak | 0 | 0 | 0 | 0 | 0 |
| | SUMAN TOTAL / Orotara | 4.976 | 273 | 5.213 | 1.664 | 12.126 |
| | CANTIDADES ACORDADAS/ADOSTUTAKO DIRUA | 58.486.044,90 | 0,00 | 724.181,70 | 273.893,10 | 59.484.119,70 |

Fuente: Dirección de Trabajo y Seguridad Social / Lan eta Gizarte Segurantzaren Zuzendaritza

http://www.euskadi.eus/web01-a2/angiz/es/contenidos/informacion/estadisticatrabajo/es_estraba/index.shtml



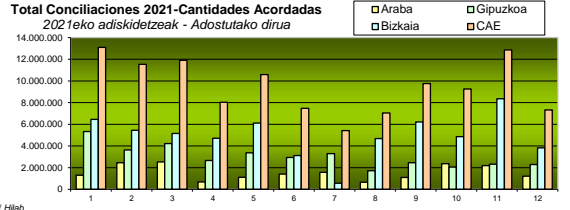
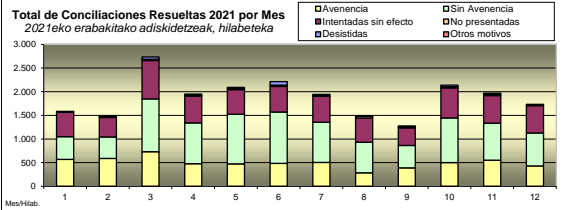
Año/lurtea: 2021

Total Conciliaciones 2021 según Tipo de Resolución por Mes
2021eko adiskidetzak ebazpen motaren arabera, hilabeteka (guztira)

| MES HILA | Avenencia Abenikoz | Sin Avenencia Abenikorik gabe | Intentadas sin efecto Saiatuak eraginik gabe | No presentadas Ez aurkeztuak | Desistidas Etsitakoak | Otros motivos Beste zioak | Total Orotara |
|--------------|-----------------------|----------------------------------|--|---------------------------------|--------------------------|------------------------------|------------------|
| 1 | 570 | 480 | 515 | 3 | 16 | 0 | 1.584 |
| 2 | 591 | 452 | 411 | 17 | 14 | 0 | 1.485 |
| 3 | 733 | 1.114 | 812 | 29 | 46 | 0 | 2.734 |
| 4 | 478 | 861 | 567 | 16 | 27 | 0 | 1.949 |
| 5 | 474 | 1.049 | 522 | 18 | 29 | 0 | 2.092 |
| 6 | 485 | 1.084 | 544 | 26 | 75 | 0 | 2.214 |
| 7 | 506 | 849 | 546 | 14 | 29 | 0 | 1.944 |
| 8 | 284 | 648 | 512 | 34 | 9 | 0 | 1.487 |
| 9 | 390 | 472 | 373 | 13 | 27 | 0 | 1.275 |
| 10 | 500 | 946 | 636 | 23 | 34 | 0 | 2.139 |
| 11 | 553 | 782 | 585 | 21 | 29 | 0 | 1.970 |
| 12 | 430 | 698 | 577 | 10 | 18 | 0 | 1.733 |
| Total | 5.994 | 9.435 | 6.600 | 224 | 353 | 0 | 22.606 |

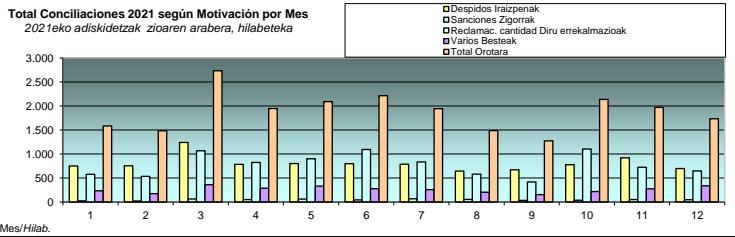
Total Conciliaciones 2021 - Cantidades Acordadas
2021eko erabakitako adiskidetzak (Adostutako dirua)

| Mes/hila | Araba | Gipuzkoa | Bizkaia | CAE |
|--------------|----------------------|----------------------|----------------------|-----------------------|
| 1 | 1.304.894,68 | 5.331.907,73 | 6.456.672,79 | 13.093.475,20 |
| 2 | 2.454.486,16 | 3.634.611,96 | 5.445.778,89 | 11.534.877,01 |
| 3 | 2.530.179,12 | 4.216.638,40 | 5.158.989,08 | 11.905.806,60 |
| 4 | 674.189,52 | 2.652.167,62 | 4.708.049,35 | 8.034.406,49 |
| 5 | 1.108.606,66 | 3.364.983,83 | 6.108.277,28 | 10.581.867,77 |
| 6 | 1.409.351,25 | 2.939.857,27 | 3.118.667,53 | 7.467.876,05 |
| 7 | 1.565.699,31 | 3.290.272,74 | 560.010,96 | 5.415.983,01 |
| 8 | 648.221,47 | 1.715.261,97 | 4.685.851,62 | 7.049.335,06 |
| 9 | 1.096.354,75 | 2.444.888,29 | 6.212.425,82 | 9.753.668,86 |
| 10 | 2.358.842,84 | 2.047.706,16 | 4.851.485,61 | 9.258.034,61 |
| 11 | 2.192.167,63 | 2.313.269,55 | 8.354.149,56 | 12.859.586,74 |
| 12 | 1.206.361,79 | 2.288.896,92 | 3.823.761,21 | 7.319.019,92 |
| Total | 18.549.355,18 | 36.240.462,44 | 59.484.119,70 | 114.273.937,32 |



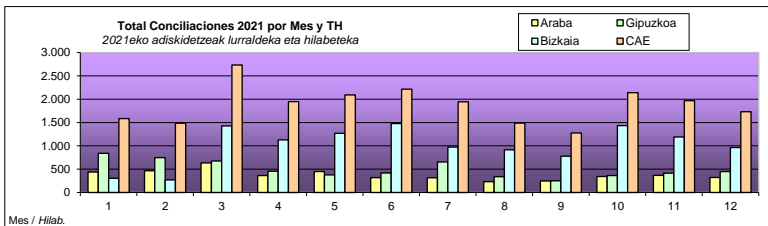
Total Conciliaciones 2021 según Motivación por Mes / 2021eko adiskidetzak ebazpen zioaren arabera, hilabeteka (guztira)

| MES HILA | Despidos Iraizpenak | Sanciones Zigorak | Reclamac. cantidad Diru erreklamazioak | Varios Besteak | Total Orotara |
|--------------|------------------------|----------------------|---|-------------------|------------------|
| 1 | 751 | 23 | 577 | 233 | 1.584 |
| 2 | 754 | 22 | 534 | 175 | 1.485 |
| 3 | 1.241 | 63 | 1.069 | 361 | 2.734 |
| 4 | 786 | 51 | 824 | 288 | 1.949 |
| 5 | 800 | 62 | 900 | 330 | 2.092 |
| 6 | 799 | 45 | 1.093 | 277 | 2.214 |
| 7 | 787 | 68 | 833 | 256 | 1.944 |
| 8 | 646 | 55 | 581 | 205 | 1.487 |
| 9 | 671 | 34 | 417 | 153 | 1.275 |
| 10 | 777 | 38 | 1.106 | 218 | 2.139 |
| 11 | 922 | 51 | 724 | 273 | 1.970 |
| 12 | 699 | 46 | 649 | 339 | 1.733 |
| Total | 9.633 | 558 | 9.307 | 3.108 | 22.606 |



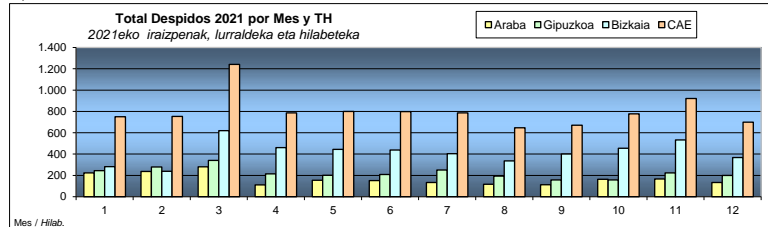
Total Conciliaciones 2021 por Mes y TH / 2021eko erabakitako adiskidetzak lurraldeka eta hilabeteka

| MES/MES | Araba | Gipuzkoa | Bizkaia | CAE |
|--------------|--------------|--------------|---------------|---------------|
| 1 | 438 | 841 | 305 | 1.584 |
| 2 | 466 | 748 | 271 | 1.485 |
| 3 | 633 | 676 | 1.425 | 2.734 |
| 4 | 364 | 457 | 1.128 | 1.949 |
| 5 | 447 | 376 | 1.269 | 2.092 |
| 6 | 319 | 418 | 1.477 | 2.214 |
| 7 | 316 | 653 | 975 | 1.944 |
| 8 | 234 | 339 | 914 | 1.487 |
| 9 | 247 | 250 | 778 | 1.275 |
| 10 | 343 | 363 | 1.433 | 2.139 |
| 11 | 367 | 414 | 1.189 | 1.970 |
| 12 | 321 | 450 | 962 | 1.733 |
| Total | 4.495 | 5.985 | 12.126 | 22.606 |



Total Despidos 2021 por Mes y TH / 2021eko erabakitako irazpenak, lurraldeka eta hilabeteka

| MES/MES | Araba | Gipuzkoa | Bizkaia | CAE |
|--------------|--------------|--------------|--------------|--------------|
| 1 | 224 | 245 | 282 | 751 |
| 2 | 237 | 279 | 238 | 754 |
| 3 | 281 | 340 | 620 | 1.241 |
| 4 | 111 | 215 | 460 | 786 |
| 5 | 155 | 201 | 444 | 800 |
| 6 | 152 | 209 | 438 | 799 |
| 7 | 133 | 250 | 404 | 787 |
| 8 | 117 | 193 | 336 | 646 |
| 9 | 113 | 158 | 400 | 671 |
| 10 | 164 | 158 | 455 | 777 |
| 11 | 167 | 223 | 532 | 922 |
| 12 | 133 | 199 | 367 | 699 |
| Total | 1.987 | 2.670 | 4.976 | 9.633 |



Fuente: Dirección de Trabajo y Seguridad Social / Lan eta Gorte Segurantzazuzendartza

http://www.euskadi.eus/web01-a2lanliz/es/contenidos/informacion/estadisticatrabajo/es_estraba/index.shtml

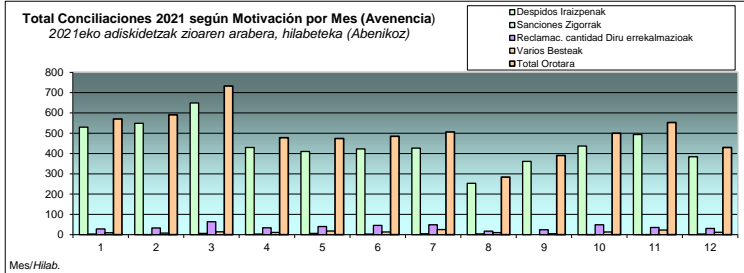


Conciliaciones con Avenencia

Año/urtea: 2021

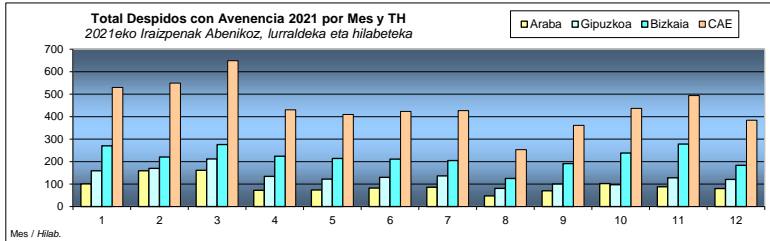
Total Conciliaciones 2021 según Motivación por Mes (Con Avenencia) / 2021eko adiskidetzak ebazpen zioaren arabera eta Abenikoz, hilabeteka (guztira)

| MES | Despidos Itaipenak | Sanciones Zigorak | Reclamac. cantidad Diru erreklamazioak | Varios Besteak | Total Orotara |
|--------------|-----------------------|----------------------|---|-------------------|------------------|
| 1 | 530 | 3 | 28 | 9 | 570 |
| 2 | 549 | 1 | 33 | 8 | 591 |
| 3 | 649 | 6 | 64 | 14 | 733 |
| 4 | 430 | 3 | 34 | 11 | 478 |
| 5 | 410 | 6 | 40 | 18 | 474 |
| 6 | 423 | 3 | 46 | 13 | 485 |
| 7 | 427 | 5 | 49 | 25 | 506 |
| 8 | 253 | 4 | 17 | 10 | 284 |
| 9 | 361 | 0 | 24 | 5 | 390 |
| 10 | 437 | 1 | 49 | 13 | 500 |
| 11 | 494 | 1 | 35 | 23 | 553 |
| 12 | 384 | 3 | 31 | 12 | 430 |
| Total | 5.347 | 36 | 450 | 161 | 5.994 |



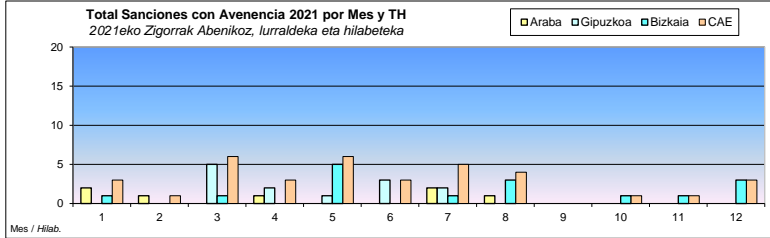
Total Despidos con Avenencia 2021 por Mes y TH / 2021eko erabakitako Itaipenak Abenikoz, lurraldeka eta hilabeteka

| Mes/hilab. | Araba | Gipuzkoa | Bizkaia | CAE |
|--------------|--------------|--------------|--------------|--------------|
| 1 | 101 | 159 | 270 | 530 |
| 2 | 159 | 170 | 220 | 549 |
| 3 | 161 | 212 | 276 | 649 |
| 4 | 72 | 134 | 224 | 430 |
| 5 | 74 | 122 | 214 | 410 |
| 6 | 82 | 130 | 211 | 423 |
| 7 | 86 | 136 | 205 | 427 |
| 8 | 47 | 81 | 125 | 253 |
| 9 | 70 | 100 | 191 | 361 |
| 10 | 102 | 97 | 238 | 437 |
| 11 | 88 | 128 | 278 | 494 |
| 12 | 80 | 121 | 183 | 384 |
| Total | 1.122 | 1.590 | 2.635 | 5.347 |



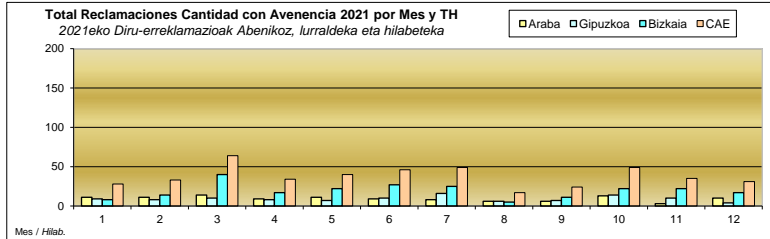
Total Sanciones con Avenencia 2021 por Mes y TH / 2021eko erabakitako Zigorak Abenikoz, lurraldeka eta hilabeteka

| Mes/hilab. | Araba | Gipuzkoa | Bizkaia | CAE |
|--------------|----------|-----------|-----------|-----------|
| 1 | 2 | 0 | 1 | 3 |
| 2 | 1 | 0 | 0 | 1 |
| 3 | 0 | 5 | 1 | 6 |
| 4 | 1 | 2 | 0 | 3 |
| 5 | 0 | 1 | 5 | 6 |
| 6 | 0 | 3 | 0 | 3 |
| 7 | 2 | 2 | 1 | 5 |
| 8 | 1 | 0 | 3 | 4 |
| 9 | 0 | 0 | 0 | 0 |
| 10 | 0 | 0 | 1 | 1 |
| 11 | 0 | 0 | 1 | 1 |
| 12 | 0 | 0 | 3 | 3 |
| Total | 7 | 13 | 16 | 36 |



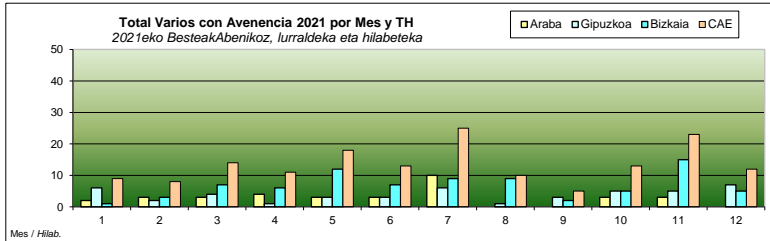
Total Reclamaciones de Cantidad con Avenencia 2021 por Mes y TH / 2021eko erabakitako Diru-erreklamazioak Abenikoz, lurraldeka eta hilabeteka

| Mes/hilab. | Araba | Gipuzkoa | Bizkaia | CAE |
|--------------|------------|------------|------------|------------|
| 1 | 11 | 9 | 8 | 28 |
| 2 | 11 | 8 | 14 | 33 |
| 3 | 14 | 10 | 40 | 64 |
| 4 | 9 | 8 | 17 | 34 |
| 5 | 11 | 7 | 22 | 40 |
| 6 | 9 | 10 | 27 | 46 |
| 7 | 8 | 16 | 25 | 49 |
| 8 | 6 | 6 | 5 | 17 |
| 9 | 6 | 7 | 11 | 24 |
| 10 | 13 | 14 | 22 | 49 |
| 11 | 3 | 10 | 22 | 35 |
| 12 | 10 | 4 | 17 | 31 |
| Total | 111 | 109 | 230 | 450 |



Total Varios con Avenencia 2021 por Mes y TH / 2021eko erabakitako Besteak Abenikoz, lurraldeka eta hilabeteka

| Mes/hilab. | Araba | Gipuzkoa | Bizkaia | CAE |
|--------------|-----------|-----------|-----------|------------|
| 1 | 2 | 6 | 1 | 9 |
| 2 | 3 | 2 | 3 | 8 |
| 3 | 3 | 4 | 7 | 14 |
| 4 | 4 | 1 | 6 | 11 |
| 5 | 3 | 3 | 12 | 18 |
| 6 | 3 | 3 | 7 | 13 |
| 7 | 10 | 6 | 9 | 25 |
| 8 | 0 | 1 | 9 | 10 |
| 9 | 0 | 3 | 2 | 5 |
| 10 | 3 | 5 | 5 | 13 |
| 11 | 3 | 5 | 15 | 23 |
| 12 | 0 | 7 | 5 | 12 |
| Total | 34 | 46 | 81 | 161 |



Fuente: Dirección de Trabajo y Seguridad Social / Lan eta Gizarte Segurantzazuzendaritza
http://www.euskadi.eus/web01-a2lanqiz/es/contenidos/informacion/estadisticastrabajo/es_estraba/index.shtml


Total Conciliaciones según Tipo de Resolución - 2011 / 2021
Adiskidetzak ebazpen motaren arabera (guztira) - 2011 / 2021

| CONCILIACIONES INDIVIDUALES | 2011 | | 2012 | | 2013 | | 2014 | | 2015 | | 2016 | | 2017 | | 2018 | | 2019 | | 2020 | | 2021 | |
|-----------------------------|---------------|---------|---------------|---------|---------------|---------|---------------|---------|---------------|---------|---------------|---------|---------------|---------|---------------|---------|---------------|---------|---------------|---------|---------------|---------|
| | Nº | % Incr. | Nº | % Incr. | Nº | % Incr. | Nº | % Incr. | Nº | % Incr. | Nº | % Incr. | Nº | % Incr. | Nº | % Incr. | Nº | % Incr. | Nº | % Incr. | Nº | % Incr. |
| TOTAL | 29.231 | - | 30.539 | 4,47 | 35.386 | 15,87 | 29.032 | -17,86 | 24.906 | -14,21 | 27.058 | 8,64 | 25.135 | -7,11 | 23.973 | -4,62 | 25.954 | 8,26 | 14.306 | -44,88 | 22.606 | -12,90 |
| Con Avenencia | 3.261 | - | 3.555 | 9,02 | 5.544 | 55,95 | 5.715 | 3,08 | 5.436 | -4,88 | 5.685 | 4,58 | 5.552 | -2,34 | 5.839 | 5,17 | 6.684 | 14,47 | 5.118 | -23,43 | 5.994 | -10,32 |
| Sin Avenencia | 11.566 | - | 14.098 | 21,89 | 15.980 | 13,35 | 12.722 | -20,39 | 11.162 | -12,26 | 12.229 | 9,56 | 10.838 | -11,37 | 9.891 | -8,74 | 10.917 | 10,37 | 4.520 | -58,60 | 9.435 | -13,58 |
| Intentadas sin efecto | 12.605 | - | 11.598 | -7,99 | 12.327 | 6,29 | 9.603 | -22,10 | 7.498 | -21,92 | 8.161 | 8,84 | 7.851 | -3,80 | 7.395 | -5,81 | 7.356 | -0,53 | 4.168 | -43,34 | 6.600 | -10,28 |
| No presentadas | 1.099 | - | 772 | -29,75 | 897 | 16,19 | 552 | -38,46 | 458 | -17,03 | 614 | 34,06 | 523 | -14,82 | 557 | 6,50 | 400 | -28,19 | 266 | -33,50 | 224 | -44,00 |
| Desistidas | 700 | - | 516 | -26,29 | 638 | 23,64 | 440 | -31,03 | 352 | -20,00 | 369 | 4,83 | 371 | 0,54 | 291 | -21,56 | 597 | 105,15 | 234 | -60,80 | 353 | -40,87 |
| Despidos | 6.011 | - | 8.596 | 43,00 | 10.996 | 27,92 | 9.553 | -13,12 | 8.557 | -10,43 | 8.435 | -1,43 | 9.026 | 7,01 | 9.260 | 2,59 | 10.727 | 15,84 | 7.356 | -31,43 | 9.633 | -10,20 |
| Con Avenencia | 955 | - | 2.248 | 135,39 | 4.146 | 84,43 | 4.255 | 2,63 | 4.359 | 2,44 | 4.470 | 2,55 | 4.684 | 4,79 | 4.899 | 4,59 | 5.773 | 17,84 | 4.682 | -18,90 | 5.347 | -7,38 |
| Sin Avenencia | 2.773 | - | 3.947 | 42,34 | 4.114 | 4,23 | 3.268 | -20,56 | 2.690 | -17,69 | 2.497 | -7,17 | 2.591 | 3,76 | 2.580 | -0,42 | 2.906 | 12,64 | 1.442 | -50,38 | 2.442 | -15,97 |
| Intentadas sin efecto | 1.863 | - | 2.035 | 9,23 | 2.337 | 14,84 | 1.754 | -24,95 | 1.311 | -25,26 | 1.238 | -5,57 | 1.514 | 22,29 | 1.574 | 3,96 | 1.809 | 14,93 | 1.039 | -42,56 | 1.664 | -8,02 |
| No presentadas | 224 | - | 205 | -8,48 | 235 | 14,63 | 178 | -24,26 | 110 | -38,20 | 148 | 34,55 | 143 | -3,38 | 153 | 6,99 | 155 | 1,31 | 115 | -25,81 | 86 | -44,52 |
| Desistidas | 196 | - | 161 | -17,86 | 164 | 1,86 | 98 | -40,24 | 87 | -11,22 | 82 | -5,75 | 94 | 14,63 | 54 | -42,55 | 84 | 55,56 | 78 | -7,14 | 94 | 11,90 |
| Sanciones | 843 | - | 759 | -9,96 | 751 | -1,05 | 724 | -3,60 | 731 | 0,97 | 619 | -15,32 | 652 | 5,33 | 615 | -5,67 | 759 | 23,41 | 342 | -54,94 | 558 | -26,48 |
| Con Avenencia | 44 | - | 45 | 2,27 | 48 | 6,67 | 76 | 58,33 | 62 | -18,42 | 53 | -14,52 | 56 | 5,66 | 49 | -12,50 | 51 | 4,08 | 35 | -31,37 | 36 | -29,41 |
| Sin Avenencia | 407 | - | 415 | 1,97 | 425 | 2,41 | 443 | 4,24 | 450 | 1,58 | 391 | -13,11 | 398 | 1,79 | 388 | -2,51 | 440 | 13,40 | 186 | -57,73 | 336 | -23,64 |
| Intentadas sin efecto | 344 | - | 261 | -24,13 | 226 | -13,41 | 184 | -18,58 | 196 | 6,52 | 155 | -20,92 | 177 | 14,19 | 157 | -11,30 | 243 | 54,78 | 108 | -55,56 | 171 | -29,63 |
| No presentadas | 26 | - | 19 | -26,92 | 27 | 42,11 | 10 | -62,96 | 15 | 50,00 | 10 | -33,33 | 14 | 40,00 | 11 | 21,43 | 14 | 27,27 | 7 | -50,00 | 4 | -71,43 |
| Desistidas | 22 | - | 19 | -13,64 | 25 | 31,58 | 11 | -56,00 | 8 | -27,27 | 10 | 25,00 | 7 | -30,00 | 10 | 42,86 | 11 | 10,00 | 6 | -45,45 | 11 | 0,00 |
| Reclam. cantidad | 18.174 | - | 17.894 | -1,54 | 19.808 | 10,70 | 15.597 | -21,26 | 12.571 | -19,40 | 14.637 | 16,43 | 11.702 | -20,05 | 10.760 | -8,05 | 10.338 | -3,92 | 4.761 | -53,95 | 9.307 | -9,97 |
| Con Avenencia | 2.033 | - | 1.143 | -43,78 | 1.208 | 5,69 | 1.180 | -2,32 | 850 | -27,97 | 991 | 16,59 | 645 | -34,91 | 703 | 8,99 | 688 | -2,13 | 320 | -53,49 | 450 | -34,59 |
| Sin Avenencia | 6.526 | - | 8.057 | 23,46 | 9.550 | 18,53 | 7.364 | -22,89 | 6.283 | -14,68 | 7.419 | 18,08 | 5.692 | -23,28 | 4.985 | -12,42 | 4.831 | -3,09 | 1.911 | -60,44 | 4.890 | 1,22 |
| Intentadas sin efecto | 8.461 | - | 7.948 | -6,06 | 8.144 | 2,47 | 6.472 | -20,53 | 4.929 | -23,84 | 5.577 | 13,15 | 4.817 | -13,63 | 4.547 | -5,61 | 4.170 | -8,29 | 2.280 | -45,32 | 3.651 | -12,45 |
| No presentadas | 727 | - | 482 | -33,70 | 529 | 9,75 | 302 | -42,91 | 288 | -4,64 | 403 | 39,93 | 313 | -22,33 | 338 | 7,99 | 191 | -43,49 | 123 | -35,60 | 101 | -47,12 |
| Desistidas | 427 | - | 264 | -38,17 | 377 | 42,80 | 279 | -25,99 | 221 | -20,79 | 247 | 11,76 | 235 | -4,86 | 187 | -20,43 | 458 | 144,92 | 127 | -72,27 | 215 | -53,06 |
| Varios | 4.203 | - | 3.290 | -21,72 | 3.831 | 16,44 | 3.158 | -17,57 | 3.047 | -3,51 | 3.367 | 10,50 | 3.755 | 11,52 | 3.338 | -11,11 | 4.130 | 23,73 | 1.847 | -55,28 | 3.108 | -24,75 |
| Con Avenencia | 229 | - | 119 | -48,03 | 142 | 19,33 | 204 | 43,66 | 165 | -19,12 | 171 | 3,64 | 167 | -2,34 | 188 | 12,57 | 172 | -8,51 | 81 | -52,91 | 161 | -6,40 |
| Sin Avenencia | 1.860 | - | 1.679 | -9,73 | 1.891 | 12,63 | 1.647 | -12,90 | 1.739 | 5,59 | 1.922 | 10,52 | 2.157 | 12,23 | 1.938 | -10,15 | 2.740 | 41,38 | 981 | -64,20 | 1.767 | -35,51 |
| Intentadas sin efecto | 1.937 | - | 1.354 | -30,10 | 1.620 | -19,65 | 1.193 | -26,36 | 1.062 | -10,98 | 1.191 | 12,15 | 1.343 | 12,76 | 1.117 | -16,83 | 1.134 | 1,52 | 741 | -34,66 | 1.114 | -1,76 |
| No presentadas | 122 | - | 66 | -45,90 | 106 | 60,61 | 62 | -41,51 | 45 | -27,42 | 53 | 17,78 | 53 | 0,00 | 55 | 3,77 | 40 | -27,27 | 21 | -47,50 | 33 | -17,50 |
| Desistidas | 55 | - | 72 | 30,91 | 72 | 0,00 | 52 | -27,78 | 36 | -30,77 | 30 | -16,67 | 35 | 16,67 | 40 | 14,29 | 44 | 10,00 | 23 | -47,73 | 33 | -25,00 |



Año/urtea: 2006 / 2021

Total Conciliaciones Resueltas 2006/2021

2006/2021 bitarteko erabakitako adiskidetzak (guztira)

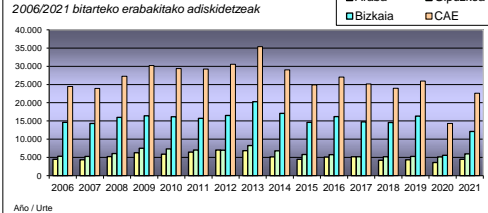
| Año | Araba | Gipuzkoa | Bizkaia | CAE | Δ n/n-1 |
|------|-------|----------|---------|--------|---------|
| 2006 | 4.499 | 5.307 | 14.642 | 24.448 | |
| 2007 | 4.365 | 5.273 | 14.300 | 23.938 | -2,09 |
| 2008 | 5.236 | 6.064 | 15.967 | 27.267 | 13,91 |
| 2009 | 6.270 | 7.493 | 16.438 | 30.201 | 10,76 |
| 2010 | 5.887 | 7.331 | 16.139 | 29.357 | -2,79 |
| 2011 | 6.452 | 7.051 | 15.728 | 29.231 | -0,43 |
| 2012 | 7.042 | 6.995 | 16.502 | 30.539 | 4,47 |
| 2013 | 6.836 | 8.278 | 20.272 | 35.386 | 15,87 |
| 2014 | 5.147 | 6.810 | 17.075 | 29.032 | -17,96 |
| 2015 | 4.483 | 5.816 | 14.607 | 24.906 | -14,21 |
| 2016 | 5.083 | 5.768 | 16.207 | 27.058 | 8,64 |
| 2017 | 5.205 | 5.189 | 14.741 | 25.135 | -7,11 |
| 2018 | 4.203 | 5.183 | 14.587 | 23.973 | -4,62 |
| 2019 | 4.333 | 5.290 | 16.331 | 25.954 | 8,26 |
| 2020 | 3.598 | 5.139 | 5.569 | 14.306 | -44,88 |
| 2021 | 4.495 | 5.985 | 12.126 | 22.606 | -12,90 |

Total Conciliaciones 2006/2021 - Cantidades Acordadas

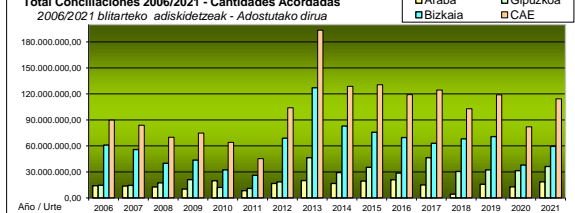
2006/2021 bitarteko erabakitako adiskidetzak (Adostutako dirua)

| Año | Araba | Gipuzkoa | Bizkaia | CAE | Δ n/n-1 |
|------|---------------|---------------|----------------|----------------|---------|
| 2006 | 14.112.688,61 | 14.733.389,84 | 61.021.888,17 | 89.867.966,62 | |
| 2007 | 13.677.787,73 | 14.493.607,98 | 55.785.098,53 | 83.956.494,24 | -6,58 |
| 2008 | 12.566.187,97 | 17.367.036,47 | 40.006.812,81 | 69.940.037,25 | -16,69 |
| 2009 | 10.210.205,72 | 21.134.983,65 | 43.564.512,23 | 74.909.701,60 | 7,11 |
| 2010 | 19.762.743,53 | 12.003.597,11 | 32.423.091,04 | 64.189.431,68 | -14,31 |
| 2011 | 8.388.574,67 | 10.945.859,69 | 26.003.625,28 | 45.338.059,64 | -29,37 |
| 2012 | 16.613.696,06 | 18.573.335,36 | 68.835.825,19 | 104.022.856,61 | 129,44 |
| 2013 | 20.011.700,41 | 46.460.132,60 | 127.038.672,30 | 193.510.505,31 | 86,03 |
| 2014 | 16.615.561,82 | 29.185.038,61 | 82.985.084,45 | 128.785.684,88 | -33,45 |
| 2015 | 19.479.800,85 | 35.342.636,30 | 75.815.365,01 | 130.637.802,16 | 1,44 |
| 2016 | 20.973.824,69 | 28.638.633,45 | 69.601.825,45 | 119.214.283,59 | -8,74 |
| 2017 | 15.056.687,12 | 46.438.852,96 | 63.063.094,72 | 124.558.634,80 | 4,48 |
| 2018 | 4.233.188,67 | 30.509.463,48 | 68.197.001,86 | 102.939.654,01 | -17,36 |
| 2019 | 15.744.289,28 | 32.427.284,80 | 70.793.032,76 | 118.964.606,84 | 15,57 |
| 2020 | 12.735.716,54 | 31.428.213,26 | 37.955.579,36 | 82.119.509,16 | -30,97 |
| 2021 | 18.549.355,18 | 36.240.462,44 | 59.484.119,70 | 114.273.937,32 | -3,94 |

Total de Conciliaciones Resueltas 2006/2021



Total Conciliaciones 2006/2021 - Cantidades Acordadas



Total Conciliaciones 2006/2021 - Despidos

2006/2021 bitarteko erabakitako adiskidetzak (Iraizpenak)

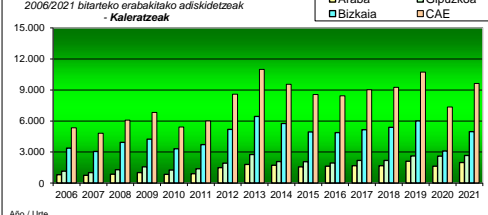
| Año | Araba | Gipuzkoa | Bizkaia | CAE | Δ n/n-1 |
|------|-------|----------|---------|--------|---------|
| 2006 | 816 | 1.156 | 3.374 | 5.346 | |
| 2007 | 755 | 1.018 | 3.047 | 4.820 | -9,84 |
| 2008 | 853 | 1.288 | 3.942 | 6.083 | 26,20 |
| 2009 | 1.013 | 1.567 | 4.251 | 6.831 | 12,30 |
| 2010 | 838 | 1.264 | 3.313 | 5.415 | -20,73 |
| 2011 | 909 | 1.380 | 3.722 | 6.011 | 11,01 |
| 2012 | 1.485 | 1.921 | 5.190 | 8.596 | 43,00 |
| 2013 | 1.794 | 2.758 | 6.444 | 10.996 | 27,92 |
| 2014 | 1.716 | 2.074 | 5.763 | 9.553 | -13,12 |
| 2015 | 1.563 | 2.056 | 4.938 | 8.557 | -10,43 |
| 2016 | 1.624 | 1.932 | 4.879 | 8.435 | -1,43 |
| 2017 | 1.681 | 2.189 | 5.156 | 9.026 | 7,01 |
| 2018 | 1.680 | 2.185 | 5.395 | 9.260 | 2,59 |
| 2019 | 2.102 | 2.614 | 6.011 | 10.727 | 15,84 |
| 2020 | 1.637 | 2.612 | 3.107 | 7.356 | -31,43 |
| 2021 | 1.987 | 2.670 | 4.976 | 9.633 | -10,20 |

Total Conciliaciones 2006/2021 - Sanciones

2006/2021 bitarteko erabakitako adiskidetzak (Zigorrak)

| Año | Araba | Gipuzkoa | Bizkaia | CAE | Δ n/n-1 |
|------|-------|----------|---------|-----|---------|
| 2006 | 119 | 192 | 366 | 677 | |
| 2007 | 125 | 216 | 358 | 699 | 3,25 |
| 2008 | 166 | 190 | 372 | 728 | 4,15 |
| 2009 | 156 | 190 | 353 | 699 | -3,98 |
| 2010 | 146 | 217 | 524 | 887 | 26,90 |
| 2011 | 151 | 236 | 456 | 843 | -4,96 |
| 2012 | 146 | 210 | 403 | 759 | -9,96 |
| 2013 | 121 | 185 | 445 | 751 | -1,05 |
| 2014 | 121 | 179 | 424 | 724 | -3,60 |
| 2015 | 143 | 197 | 391 | 731 | 0,97 |
| 2016 | 110 | 184 | 325 | 619 | -15,32 |
| 2017 | 117 | 149 | 386 | 652 | 5,33 |
| 2018 | 107 | 152 | 356 | 615 | -5,67 |
| 2019 | 143 | 270 | 346 | 759 | 23,41 |
| 2020 | 96 | 167 | 79 | 342 | -54,94 |
| 2021 | 131 | 154 | 273 | 558 | -26,48 |

Conciliaciones Resueltas 2006/2021 - Despidos



Conciliaciones Resueltas 2006/2021 - Sanciones



Total Conciliaciones 2006/2021 - Reclamaciones de cantidad

2006/2021 bitarteko erabakitako adiskidetzak (Diru-erreklamazioak)

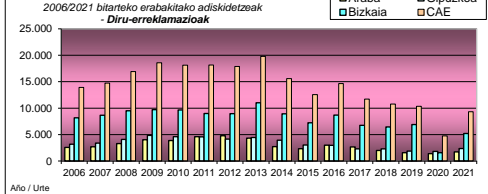
| Año | Araba | Gipuzkoa | Bizkaia | CAE | Δ n/n-1 |
|------|-------|----------|---------|--------|---------|
| 2006 | 2.571 | 3.186 | 8.158 | 13.915 | |
| 2007 | 2.704 | 3.374 | 8.654 | 14.732 | 5,87 |
| 2008 | 3.308 | 4.093 | 9.511 | 16.912 | 14,80 |
| 2009 | 4.024 | 4.841 | 9.729 | 18.594 | 9,95 |
| 2010 | 3.885 | 4.590 | 9.643 | 18.118 | -2,56 |
| 2011 | 4.596 | 4.580 | 8.998 | 18.174 | 0,31 |
| 2012 | 4.780 | 4.155 | 8.959 | 17.894 | -1,54 |
| 2013 | 4.341 | 4.455 | 11.012 | 19.808 | 10,70 |
| 2014 | 2.730 | 3.946 | 8.921 | 15.597 | -21,26 |
| 2015 | 2.325 | 3.015 | 7.231 | 12.571 | -19,40 |
| 2016 | 2.993 | 2.966 | 8.678 | 14.637 | 16,43 |
| 2017 | 2.657 | 2.296 | 6.749 | 11.702 | -20,05 |
| 2018 | 2.001 | 2.305 | 6.454 | 10.760 | -8,05 |
| 2019 | 1.572 | 1.860 | 6.906 | 10.338 | -3,92 |
| 2020 | 1.376 | 1.825 | 1.560 | 4.761 | -53,95 |
| 2021 | 1.736 | 2.358 | 5.213 | 9.307 | -9,97 |

Total Conciliaciones 2006/2021 - Causas Varias

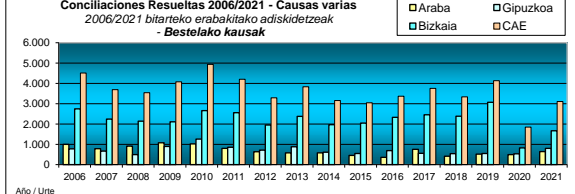
2006/2021 bitarteko erabakitako adiskidetzak (Bestelako kausak)

| Año | Araba | Gipuzkoa | Bizkaia | CAE | Δ n/n-1 |
|------|-------|----------|---------|-------|---------|
| 2006 | 993 | 773 | 2.744 | 4.510 | |
| 2007 | 781 | 665 | 2.241 | 3.687 | -18,25 |
| 2008 | 909 | 493 | 2.142 | 3.544 | -3,88 |
| 2009 | 1.077 | 895 | 2.105 | 4.077 | 15,04 |
| 2010 | 1.018 | 1.260 | 2.659 | 4.937 | 21,09 |
| 2011 | 796 | 855 | 2.552 | 4.203 | -14,87 |
| 2012 | 631 | 709 | 1.950 | 3.290 | -21,72 |
| 2013 | 580 | 880 | 2.371 | 3.831 | 16,44 |
| 2014 | 580 | 611 | 1.967 | 3.158 | -17,57 |
| 2015 | 452 | 548 | 2.047 | 3.047 | -3,51 |
| 2016 | 356 | 686 | 2.325 | 3.367 | 10,50 |
| 2017 | 750 | 555 | 2.450 | 3.755 | 11,52 |
| 2018 | 415 | 541 | 2.382 | 3.338 | -11,11 |
| 2019 | 516 | 546 | 3.068 | 4.130 | 23,73 |
| 2020 | 489 | 535 | 823 | 1.847 | -55,28 |
| 2021 | 641 | 803 | 1.664 | 3.108 | -24,75 |

Conciliaciones Resueltas 2006/2021 - Cantidades



Conciliaciones Resueltas 2006/2021 - Causas variadas





Año/urtea: 2006 / 2021

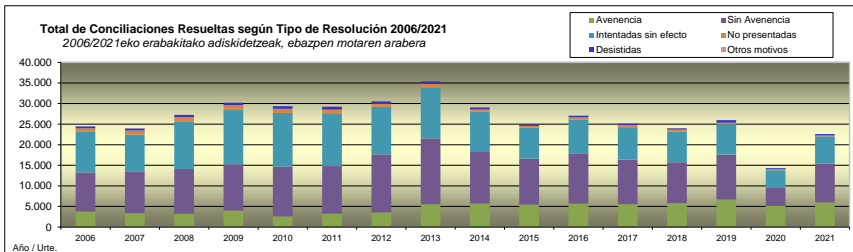
Total Conciliaciones 2006/2021 según Tipo de Resolución

2006/2021eko adiskidetzak ebazpen motaren arabera (guztira)

| AÑO URTE | Avenencia Abenikoz | Sin Avenencia Abenikorik gabe | Intentadas sin efecto Siatuak eragin g | No presentadas Ez aurkeztuak | Desistidas Etsiakook | Otros motivos Beste zioak | Total Orotara | Δ n/n-1 |
|----------|--------------------|-------------------------------|--|------------------------------|----------------------|---------------------------|---------------|---------|
| 2006 | 3.778 | 9.480 | 9.993 | 726 | 471 | 0 | 24.448 | |
| 2007 | 3.363 | 10.062 | 9.052 | 963 | 498 | 0 | 23.938 | -2,09 |
| 2008 | 3.226 | 10.873 | 11.435 | 1.159 | 574 | 0 | 27.267 | 13,91 |
| 2009 | 4.004 | 11.248 | 13.177 | 1.197 | 575 | 0 | 30.201 | 10,76 |
| 2010 | 2.606 | 12.042 | 13.061 | 1.008 | 640 | 0 | 29.357 | -2,79 |
| 2011 | 3.261 | 11.566 | 12.605 | 1.099 | 700 | 0 | 29.231 | -0,43 |
| 2012 | 3.555 | 14.098 | 11.598 | 772 | 516 | 0 | 30.539 | 4,47 |
| 2013 | 5.544 | 15.980 | 12.327 | 897 | 638 | 0 | 35.386 | 15,87 |
| 2014 | 5.715 | 12.722 | 9.603 | 552 | 440 | 0 | 29.032 | -17,96 |
| 2015 | 5.436 | 11.162 | 7.498 | 458 | 352 | 0 | 24.906 | -14,21 |
| 2016 | 5.685 | 12.229 | 8.161 | 614 | 369 | 0 | 27.058 | 8,64 |
| 2017 | 5.552 | 10.838 | 7.851 | 523 | 371 | 0 | 25.135 | -7,11 |
| 2018 | 5.839 | 9.891 | 7.395 | 557 | 291 | 0 | 23.973 | -4,62 |
| 2019 | 6.684 | 10.917 | 7.356 | 400 | 597 | 0 | 25.954 | 8,26 |
| 2020 | 5.118 | 4.520 | 4.168 | 266 | 234 | 0 | 14.306 | -44,88 |
| 2021 | 5.994 | 9.435 | 6.600 | 224 | 353 | 0 | 22.606 | -12,90 |

Total de Conciliaciones Resueltas según Tipo de Resolución 2006/2021

2006/2021eko erabakitako adiskidetzak, ebazpen motaren arabera



Conciliaciones con Avenencia

Año/urtea 2006 / 2021

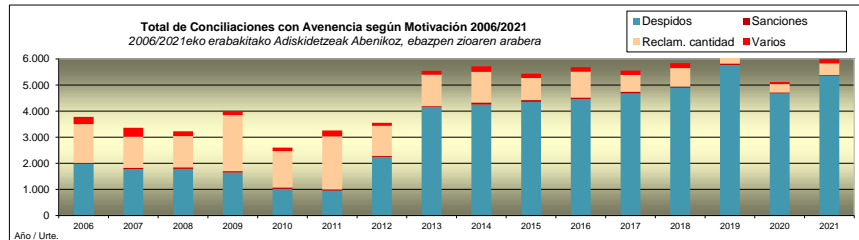
Total Conciliaciones con Avenencia 2006/2021 según Motivación

2006/2021eko Adiskidetzak Abenikoz, ebazpen zioaren arabera (guztira)

| AÑO URTE | Despidos Iraizpenak | Sanciones Zigorak | Reclam. cantidad Dinu erreklamazioak | Varios Besteak | Total Orotara | Δ n/n-1 |
|----------|---------------------|-------------------|--------------------------------------|----------------|---------------|---------|
| 2006 | 1.989 | 31 | 1.485 | 273 | 3.778 | |
| 2007 | 1.777 | 54 | 1.190 | 342 | 3.363 | -10,98 |
| 2008 | 1.789 | 58 | 1.198 | 181 | 3.226 | -4,07 |
| 2009 | 1.645 | 58 | 2.146 | 155 | 4.004 | 24,12 |
| 2010 | 1.018 | 56 | 1.395 | 137 | 2.606 | -34,92 |
| 2011 | 955 | 44 | 2.033 | 229 | 3.261 | 25,13 |
| 2012 | 2.248 | 45 | 1.143 | 119 | 3.555 | 9,02 |
| 2013 | 4.146 | 48 | 1.208 | 142 | 5.544 | 55,95 |
| 2014 | 4.255 | 76 | 1.180 | 204 | 5.715 | 3,08 |
| 2015 | 4.359 | 62 | 850 | 165 | 5.436 | -4,88 |
| 2016 | 4.470 | 53 | 991 | 171 | 5.685 | 4,58 |
| 2017 | 4.684 | 56 | 645 | 167 | 5.552 | -2,34 |
| 2018 | 4.899 | 49 | 703 | 188 | 5.839 | 5,17 |
| 2019 | 5.773 | 51 | 688 | 172 | 6.684 | 14,47 |
| 2020 | 4.682 | 35 | 320 | 81 | 5.118 | -23,43 |
| 2021 | 5.347 | 36 | 450 | 161 | 5.994 | -10,32 |

Total de Conciliaciones con Avenencia según Motivación 2006/2021

2006/2021eko erabakitako Adiskidetzak Abenikoz, ebazpen zioaren arabera



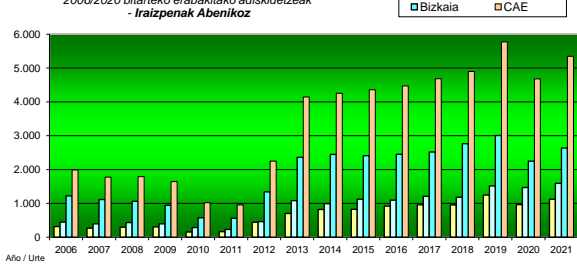
Total Conciliaciones 2006/2021 - Despidos con Avenencia

2006/2021 bitarteko erabakitako adiskidetzak (Iraizpenak Abenikoz)

| Año | Araba | Gipuzkoa | Bizkaia | CAE | Δ n/n-1 |
|------|-------|----------|---------|-------|---------|
| 2006 | 317 | 448 | 1.224 | 1.989 | |
| 2007 | 269 | 394 | 1.114 | 1.777 | -10,66 |
| 2008 | 294 | 431 | 1.064 | 1.789 | 0,68 |
| 2009 | 307 | 394 | 944 | 1.645 | -8,05 |
| 2010 | 154 | 287 | 577 | 1.018 | -38,12 |
| 2011 | 164 | 229 | 562 | 955 | -6,19 |
| 2012 | 445 | 461 | 1.342 | 2.248 | 135,39 |
| 2013 | 704 | 1.080 | 2.362 | 4.146 | 84,43 |
| 2014 | 819 | 990 | 2.446 | 4.255 | 2,63 |
| 2015 | 824 | 1.126 | 2.409 | 4.359 | 2,44 |
| 2016 | 922 | 1.094 | 2.454 | 4.470 | 2,55 |
| 2017 | 959 | 1.207 | 2.518 | 4.684 | 4,79 |
| 2018 | 953 | 1.180 | 2.766 | 4.899 | 4,59 |
| 2019 | 1.248 | 1.518 | 3.007 | 5.773 | 17,84 |
| 2020 | 961 | 1.471 | 2.250 | 4.682 | -18,90 |
| 2021 | 1.122 | 1.590 | 2.635 | 5.347 | -7,38 |

Conciliaciones Resueltas 2006/2020 - Despidos con Avenencia

2006/2020 bitarteko erabakitako adiskidetzak - Iraizpenak Abenikoz





CONCILIACIONES INDIVIDUALES POR ACTIVIDAD (CNAE-2)

2021

| Actividad CNAE-2 | Nº Conciliaciones | % | Cantidades acordadas | % |
|--|-------------------|--------------|-----------------------|--------------|
| 01 Agricultura, ganadería, caza y servicios relacionados con las mismas | 169 | 0,75 | 228.896,05 | 0,20 |
| 02 Silvicultura y explotación forestal | 55 | 0,24 | 211.499,21 | 0,19 |
| 03 Pesca y acuicultura | 58 | 0,26 | 1.402.630,79 | 1,23 |
| 06 Extracción de crudo de petróleo y gas natural | 20 | 0,09 | 195.519,59 | 0,17 |
| 07 Extracción de minerales metálicos | 1 | 0,00 | 78.500,00 | 0,07 |
| 08 Otras industrias extractivas | 14 | 0,06 | 242.170,07 | 0,21 |
| 09 Actividades de apoyo a las industrias extractivas | 5 | 0,02 | 14.671,59 | 0,01 |
| 10 Industria de la alimentación | 356 | 1,57 | 3.047.863,72 | 2,67 |
| 11 Fabricación de bebidas | 64 | 0,28 | 516.726,03 | 0,45 |
| 12 Industria del tabaco | 22 | 0,10 | 43.245,72 | 0,04 |
| 13 Industria textil | 45 | 0,20 | 421.426,34 | 0,37 |
| 14 Confección de prendas de vestir | 17 | 0,08 | 14.149,72 | 0,01 |
| 15 Industria del cuero y del calzado | 25 | 0,11 | 34.084,61 | 0,03 |
| 16 Industria de la madera y del corcho, excepto muebles; cestería y espartería | 116 | 0,51 | 646.895,27 | 0,57 |
| 17 Industria del papel | 63 | 0,28 | 862.346,12 | 0,75 |
| 18 Artes gráficas y reproducción de soportes grabados: impresión, encuademación | 111 | 0,49 | 947.920,24 | 0,83 |
| 19 Coquerías y refinado de petróleo | 26 | 0,12 | 31.511,40 | 0,03 |
| 20 Industria química | 83 | 0,37 | 2.426.577,47 | 2,12 |
| 21 Fabricación de productos farmacéuticos | 32 | 0,14 | 425.666,02 | 0,37 |
| 22 Fabricación de productos de caucho y plásticos | 128 | 0,57 | 1.631.888,59 | 1,43 |
| 23 Fabricación de otros productos minerales no metálicos | 122 | 0,54 | 2.494.584,17 | 2,18 |
| 24 Metalurgia; fabricación de productos de hierro, acero y ferroaleaciones | 569 | 2,52 | 6.785.728,14 | 5,94 |
| 25 Fabricación de productos metálicos, excepto maquinaria y equipo | 795 | 3,52 | 5.520.828,66 | 4,83 |
| 26 Fabricación de productos informáticos, electrónicos y ópticos | 50 | 0,22 | 861.637,26 | 0,75 |
| 27 Fabricación de material y equipo eléctrico | 119 | 0,53 | 2.224.458,76 | 1,95 |
| 28 Fabricación de maquinaria y equipo n.c.o.p. | 308 | 1,36 | 3.209.167,53 | 2,81 |
| 29 Fabricación de vehículos de motor, remolques y semirremolques | 405 | 1,79 | 4.337.713,01 | 3,80 |
| 30 Fabricación de otro material de transporte | 273 | 1,21 | 2.791.111,94 | 2,44 |
| 31 Fabricación de muebles | 46 | 0,20 | 405.126,90 | 0,35 |
| 32 Otras industrias manufactureras | 91 | 0,40 | 378.496,73 | 0,33 |
| 33 Reparación e instalación de maquinaria y equipo | 181 | 0,80 | 860.105,20 | 0,75 |
| 35 Suministro de energía eléctrica, gas, vapor y aire acondicionado | 121 | 0,54 | 2.056.219,20 | 1,80 |
| 36 Captación, depuración y distribución de agua | 13 | 0,06 | 7.000,00 | 0,01 |
| 37 Recogida y tratamiento de aguas residuales | 5 | 0,02 | 10.742,75 | 0,01 |
| 38 Recogida, tratamiento y eliminación de residuos; valorización | 93 | 0,41 | 368.300,83 | 0,32 |
| 39 Actividades de descontaminación y otros servicios de gestión de residuos | 27 | 0,12 | 308.761,47 | 0,27 |
| 41 Construcción de edificios | 363 | 1,61 | 1.330.001,40 | 1,16 |
| 42 Ingeniería civil | 223 | 0,99 | 1.008.461,23 | 0,88 |
| 43 Actividades de construcción especializada | 777 | 3,44 | 2.227.126,33 | 1,95 |
| 45 Venta y reparación de vehículos de motor y motocicletas | 414 | 1,83 | 2.445.879,82 | 2,14 |
| 46 Comercio al por mayor e intermediarios del comercio, excepto de vehículos de motor y mc | 1.005 | 4,45 | 11.602.616,63 | 10,15 |
| 47 Comercio al por menor, excepto de vehículos de motor y motocicletas | 1.937 | 8,57 | 7.226.730,52 | 6,32 |
| 49 Transporte terrestre y por tubería | 1.019 | 4,51 | 1.699.296,07 | 1,49 |
| 50 Transporte marítimo y por vías navegables interiores | 90 | 0,40 | 722.406,19 | 0,63 |
| 51 Transporte aéreo | 179 | 0,79 | 393.338,95 | 0,34 |
| 52 Almacenamiento y actividades anexas al transporte | 907 | 4,01 | 1.174.213,93 | 1,03 |
| 53 Actividades postales y de correos | 123 | 0,54 | 128.358,60 | 0,11 |
| 55 Servicios de alojamiento | 242 | 1,07 | 499.447,95 | 0,44 |
| 56 Servicios de comidas y bebidas | 1.183 | 5,23 | 1.564.081,76 | 1,37 |
| 58 Edición | 58 | 0,26 | 490.236,95 | 0,43 |
| 59 Actividades cinematográficas, de vídeo y de programas de televisión, grabación de sonid | 20 | 0,09 | 132.454,80 | 0,12 |
| 60 Actividades de programación y emisión de radio y televisión | 83 | 0,37 | 300.841,58 | 0,26 |
| 61 Telecomunicaciones | 72 | 0,32 | 856.234,71 | 0,75 |
| 62 Programación, consultoría y otras actividades relacionadas con la informática | 216 | 0,96 | 3.284.844,24 | 2,87 |
| 63 Servicios de información | 34 | 0,15 | 72.148,45 | 0,06 |
| 64 Servicios financieros, excepto seguros y fondos de pensiones | 121 | 0,54 | 3.646.084,26 | 3,19 |
| 65 Seguros, reaseguros y fondos de pensiones, excepto Seguridad Social obligatoria | 113 | 0,50 | 888.948,72 | 0,78 |
| 66 Actividades auxiliares a los servicios financieros y a los seguros | 101 | 0,45 | 455.015,75 | 0,40 |
| 68 Actividades inmobiliarias | 125 | 0,55 | 561.121,80 | 0,49 |
| 69 Actividades jurídicas y de contabilidad | 172 | 0,76 | 2.227.803,01 | 1,95 |
| 70 Actividades de las sedes centrales; actividades de consultoría de gestión empresarial | 89 | 0,39 | 1.307.516,03 | 1,14 |
| 71 Servicios técnicos de arquitectura e ingeniería; ensayos y análisis técnicos | 273 | 1,21 | 3.181.784,88 | 2,78 |
| 72 Investigación y desarrollo | 2.027 | 8,97 | 5.162.990,62 | 4,52 |
| 73 Publicidad y estudios de mercado | 115 | 0,51 | 420.408,09 | 0,37 |
| 74 Otras actividades profesionales, científicas y técnicas | 168 | 0,74 | 1.096.606,30 | 0,96 |
| 75 Actividades veterinarias | 17 | 0,08 | 38.436,65 | 0,03 |
| 77 Actividades de alquiler | 50 | 0,22 | 141.386,34 | 0,12 |
| 78 Actividades relacionadas con el empleo | 149 | 0,66 | 438.759,93 | 0,38 |
| 79 Actividades de agencias de viajes, operadores turísticos, servicios de reservas y actividac | 28 | 0,12 | 198.515,80 | 0,17 |
| 80 Actividades de seguridad e investigación | 594 | 2,63 | 332.947,63 | 0,29 |
| 81 Servicios a edificios y actividades de jardinería | 1.315 | 5,82 | 747.750,64 | 0,65 |
| 82 Actividades administrativas de oficina y otras actividades auxiliares a las empresas | 218 | 0,96 | 1.089.113,60 | 0,95 |
| 84 Administración Pública y defensa; Seguridad Social obligatoria | 88 | 0,39 | 53.238,91 | 0,05 |
| 85 Educación | 285 | 1,26 | 1.200.845,15 | 1,05 |
| 86 Actividades sanitarias | 533 | 2,36 | 1.012.801,65 | 0,89 |
| 87 Asistencia en establecimientos residenciales | 871 | 3,85 | 435.277,02 | 0,38 |
| 88 Actividades de servicios sociales sin alojamiento | 279 | 1,23 | 223.277,23 | 0,20 |
| 90 Actividades de creación, artísticas y espectáculos | 28 | 0,12 | 511.643,37 | 0,45 |
| 91 Actividades de bibliotecas, archivos, museos y otras actividades culturales | 13 | 0,06 | 5.485,00 | 0,00 |
| 92 Actividades de juegos de azar y apuestas | 45 | 0,20 | 112.186,62 | 0,10 |
| 93 Actividades deportivas, recreativas y de entretenimiento | 230 | 1,02 | 3.642.093,04 | 3,19 |
| 94 Actividades asociativas | 157 | 0,69 | 973.411,74 | 0,85 |
| 95 Reparación de ordenadores, efectos personales y artículos de uso doméstico | 30 | 0,13 | 95.302,50 | 0,08 |
| 96 Otros servicios personales | 279 | 1,23 | 666.777,33 | 0,58 |
| 97 Actividades de los hogares como empleadores de personal doméstico | 475 | 2,10 | 106.312,06 | 0,09 |
| 98 Actividades de los hogares como productores de bienes y servicios para uso propio | 39 | 0,17 | 617,47 | 0,00 |
| 99 Actividades de organizaciones y organismos extraterritoriales | 6 | 0,03 | 96.586,98 | 0,08 |
| TOTAL / GUZTIRA | 22.606 | 99,97 | 114.273.937,33 | 99,92 |

Fuente: Dirección de Trabajo y Seguridad Social / Lan eta Gizarte Segurantzaz Zuzendaritza

http://www.euskadi.eus/web01-a2langiz/es/contenidos/informacion/estadistica/trabajo/es_estraba/index.shtml



CONCILIACIONES INDIVIDUALES: DESPIDOS POR ACTIVIDAD (CNAE-2)

2021

| Actividad CNAE-2 | Nº Despidos | % | Cantidades acordadas | % |
|--|--------------|---------------|-----------------------|---------------|
| 01 Agricultura, ganadería, caza y servicios relacionados con las mismas | 43 | 0,45 | 228.896 | 0,20 |
| 02 Silvicultura y explotación forestal | 22 | 0,23 | 178.444 | 0,16 |
| 03 Pesca y acuicultura | 35 | 0,36 | 1.400.946 | 1,25 |
| 06 Extracción de crudo de petróleo y gas natural | 4 | 0,04 | 195.520 | 0,17 |
| 07 Extracción de minerales metálicos | 1 | 0,01 | 78.500 | 0,07 |
| 08 Otras industrias extractivas | 9 | 0,09 | 242.170 | 0,22 |
| 09 Actividades de apoyo a las industrias extractivas | 2 | 0,02 | 13.988 | 0,01 |
| 10 Industria de la alimentación | 199 | 2,07 | 2.608.784 | 2,33 |
| 11 Fabricación de bebidas | 34 | 0,35 | 516.726 | 0,46 |
| 12 Industria del tabaco | 9 | 0,09 | 43.246 | 0,04 |
| 13 Industria textil | 31 | 0,32 | 421.426 | 0,38 |
| 14 Confección de prendas de vestir | 10 | 0,10 | 14.150 | 0,01 |
| 15 Industria del cuero y del calzado | 10 | 0,10 | 34.085 | 0,03 |
| 16 Industria de la madera y del corcho, excepto muebles; cestería y espartería | 53 | 0,55 | 501.895 | 0,45 |
| 17 Industria del papel | 41 | 0,43 | 799.400 | 0,71 |
| 18 Artes gráficas y reproducción de soportes grabados: impresión, encuadernación | 38 | 0,39 | 947.920 | 0,85 |
| 19 Coquerías y refinado de petróleo | 9 | 0,09 | 31.511 | 0,03 |
| 20 Industria química | 60 | 0,62 | 2.426.577 | 2,17 |
| 21 Fabricación de productos farmacéuticos | 25 | 0,26 | 425.366 | 0,38 |
| 22 Fabricación de productos de caucho y plásticos | 91 | 0,94 | 1.628.626 | 1,45 |
| 23 Fabricación de otros productos minerales no metálicos | 45 | 0,47 | 2.493.899 | 2,23 |
| 24 Metalurgia; fabricación de productos de hierro, acero y ferroaleaciones | 307 | 3,19 | 6.602.033 | 5,89 |
| 25 Fabricación de productos metálicos, excepto maquinaria y equipo | 427 | 4,43 | 5.449.082 | 4,86 |
| 26 Fabricación de productos informáticos, electrónicos y ópticos | 34 | 0,35 | 860.137 | 0,77 |
| 27 Fabricación de material y equipo eléctrico | 71 | 0,74 | 2.224.129 | 1,99 |
| 28 Fabricación de maquinaria y equipo n.c.o.p. | 167 | 1,73 | 3.181.032 | 2,84 |
| 29 Fabricación de vehículos de motor, remolques y semirremolques | 129 | 1,34 | 4.324.632 | 3,86 |
| 30 Fabricación de otro material de transporte | 148 | 1,54 | 2.791.112 | 2,49 |
| 31 Fabricación de muebles | 24 | 0,25 | 285.347 | 0,25 |
| 32 Otras industrias manufactureras | 37 | 0,38 | 371.422 | 0,33 |
| 33 Reparación e instalación de maquinaria y equipo | 106 | 1,10 | 858.530 | 0,77 |
| 35 Suministro de energía eléctrica, gas, vapor y aire acondicionado | 27 | 0,28 | 2.056.219 | 1,84 |
| 36 Captación, depuración y distribución de agua | 8 | 0,08 | 7.000 | 0,01 |
| 37 Recogida y tratamiento de aguas residuales | 3 | 0,03 | 10.743 | 0,01 |
| 38 Recogida, tratamiento y eliminación de residuos; valorización | 28 | 0,29 | 368.301 | 0,33 |
| 39 Actividades de descontaminación y otros servicios de gestión de residuos | 8 | 0,08 | 308.761 | 0,28 |
| 41 Construcción de edificios | 172 | 1,79 | 1.326.580 | 1,18 |
| 42 Ingeniería civil | 73 | 0,76 | 815.482 | 0,73 |
| 43 Actividades de construcción especializada | 365 | 3,79 | 2.204.095 | 1,97 |
| 45 Venta y reparación de vehículos de motor y motocicletas | 255 | 2,65 | 2.340.354 | 2,09 |
| 46 Comercio al por mayor e intermediarios del comercio, excepto de vehículos de motor y mc | 672 | 6,98 | 11.567.117 | 10,32 |
| 47 Comercio al por menor, excepto de vehículos de motor y motocicletas | 1.008 | 10,46 | 7.092.821 | 6,33 |
| 49 Transporte terrestre y por tubería | 302 | 3,14 | 1.676.432 | 1,50 |
| 50 Transporte marítimo y por vías navegables interiores | 13 | 0,13 | 716.406 | 0,64 |
| 51 Transporte aéreo | 43 | 0,45 | 393.339 | 0,35 |
| 52 Almacenamiento y actividades anexas al transporte | 146 | 1,52 | 1.148.325 | 1,02 |
| 53 Actividades postales y de correos | 31 | 0,32 | 128.359 | 0,11 |
| 55 Servicios de alojamiento | 118 | 1,22 | 498.003 | 0,44 |
| 56 Servicios de comidas y bebidas | 567 | 5,89 | 1.452.292 | 1,30 |
| 58 Edición | 40 | 0,42 | 472.875 | 0,42 |
| 59 Actividades cinematográficas, de vídeo y de programas de televisión, grabación de sonid | 8 | 0,08 | 132.455 | 0,12 |
| 60 Actividades de programación y emisión de radio y televisión | 39 | 0,40 | 300.842 | 0,27 |
| 61 Telecomunicaciones | 51 | 0,53 | 856.235 | 0,76 |
| 62 Programación, consultoría y otras actividades relacionadas con la informática | 159 | 1,65 | 3.284.844 | 2,93 |
| 63 Servicios de información | 28 | 0,29 | 69.598 | 0,06 |
| 64 Servicios financieros, excepto seguros y fondos de pensiones | 75 | 0,78 | 3.646.084 | 3,25 |
| 65 Seguros, reaseguros y fondos de pensiones, excepto Seguridad Social obligatoria | 33 | 0,34 | 877.597 | 0,78 |
| 66 Actividades auxiliares a los servicios financieros y a los seguros | 45 | 0,47 | 455.016 | 0,41 |
| 68 Actividades inmobiliarias | 58 | 0,60 | 552.886 | 0,49 |
| 69 Actividades jurídicas y de contabilidad | 120 | 1,25 | 2.224.803 | 1,99 |
| 70 Actividades de las sedes centrales; actividades de consultoría de gestión empresarial | 72 | 0,75 | 1.307.516 | 1,17 |
| 71 Servicios técnicos de arquitectura e ingeniería; ensayos y análisis técnicos | 197 | 2,05 | 3.180.870 | 2,84 |
| 72 Investigación y desarrollo | 599 | 6,22 | 5.085.774 | 4,54 |
| 73 Publicidad y estudios de mercado | 67 | 0,70 | 419.208 | 0,37 |
| 74 Otras actividades profesionales, científicas y técnicas | 70 | 0,73 | 1.096.179 | 0,98 |
| 75 Actividades veterinarias | 15 | 0,16 | 37.859 | 0,03 |
| 77 Actividades de alquiler | 29 | 0,30 | 137.040 | 0,12 |
| 78 Actividades relacionadas con el empleo | 69 | 0,72 | 436.059 | 0,39 |
| 79 Actividades de agencias de viajes, operadores turísticos, servicios de reservas y actividac | 21 | 0,22 | 198.516 | 0,18 |
| 80 Actividades de seguridad e investigación | 86 | 0,89 | 310.515 | 0,28 |
| 81 Servicios a edificios y actividades de jardinería | 312 | 3,24 | 707.554 | 0,63 |
| 82 Actividades administrativas de oficina y otras actividades auxiliares a las empresas | 135 | 1,40 | 1.032.345 | 0,92 |
| 84 Administración Pública y defensa; Seguridad Social obligatoria | 15 | 0,16 | 49.692 | 0,04 |
| 85 Educación | 159 | 1,65 | 1.177.434 | 1,05 |
| 86 Actividades sanitarias | 157 | 1,63 | 949.513 | 0,85 |
| 87 Asistencia en establecimientos residenciales | 168 | 1,74 | 423.544 | 0,38 |
| 88 Actividades de servicios sociales sin alojamiento | 45 | 0,47 | 193.305 | 0,17 |
| 90 Actividades de creación, artísticas y espectáculos | 19 | 0,20 | 511.643 | 0,46 |
| 91 Actividades de bibliotecas, archivos, museos y otras actividades culturales | 6 | 0,06 | 5.485 | 0,00 |
| 92 Actividades de juegos de azar y apuestas | 32 | 0,33 | 107.436 | 0,10 |
| 93 Actividades deportivas, recreativas y de entretenimiento | 102 | 1,06 | 3.625.870 | 3,24 |
| 94 Actividades asociativas | 61 | 0,63 | 938.862 | 0,84 |
| 95 Reparación de ordenadores, efectos personales y artículos de uso doméstico | 18 | 0,19 | 92.060 | 0,08 |
| 96 Otros servicios personales | 163 | 1,69 | 658.698 | 0,59 |
| 97 Actividades de los hogares como empleadores de personal doméstico | 273 | 2,83 | 90.586 | 0,08 |
| 98 Actividades de los hogares como productores de bienes y servicios para uso propio | 25 | 0,26 | 417 | 0,00 |
| 99 Actividades de organizaciones y organismos extraterritoriales | 2 | 0,02 | 96.587 | 0,09 |
| TOTAL / GUZTIRA | 9.633 | 100,00 | 112.033.963,06 | 100,00 |

Fuente: Dirección de Trabajo y Seguridad Social / Lan eta Gizarte Segurantzazuzendaritza

http://www.euskadi.eus/web01-a2langiz/es/contenidos/informacion/estadisticatrabajo/es_esttraba/index.shtml

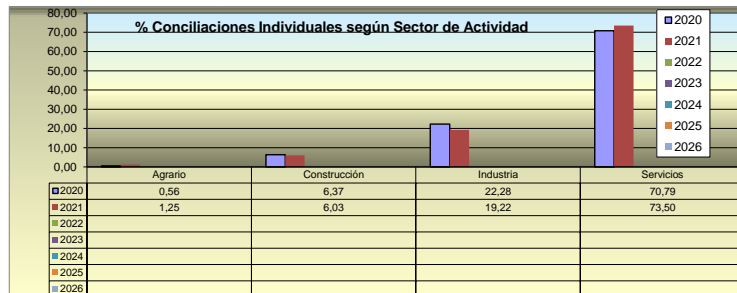


CONCILIACIONES por TH y Sector de Actividad

2021

| Sector Actividad | TH | Nº Conciliaciones | Cantidades Acordadas |
|---------------------|------------|-------------------|-----------------------|
| Nekazaritza | Araba | 18 | 125.486,16 |
| | Gipuzkoa | 60 | 596.299,73 |
| | Bizkaia | 204 | 1.121.240,16 |
| Agrario | CAE | 282 | 1.843.026,05 |
| Eraikuntza | Alava | 168 | 572.502,13 |
| | Gipuzkoa | 268 | 1.391.467,46 |
| | Bizkaia | 927 | 2.601.619,37 |
| Construcción | CAE | 1.363 | 4.565.588,96 |
| Industria | Alava | 1.178 | 9.917.725,94 |
| | Gipuzkoa | 1.157 | 17.439.258,61 |
| | Bizkaia | 2.011 | 16.844.160,50 |
| Industria | CAE | 4.346 | 44.201.145,05 |
| Zerbitzuak | Alava | 3.131 | 7.933.640,96 |
| | Gipuzkoa | 4.500 | 16.813.436,64 |
| | Bizkaia | 8.984 | 38.917.099,67 |
| Servicios | CAE | 16.615 | 63.664.177,27 |
| GUZTIRA | Alava | 4.495 | 18.549.355,19 |
| | Gipuzkoa | 5.985 | 36.240.462,44 |
| | Bizkaia | 12.126 | 59.484.119,70 |
| TOTAL | CAE | 22.606 | 114.273.937,33 |
| Agrario (%) | | 1,25 | 1,61 |
| Construcción (%) | | 6,03 | 4,00 |
| Industria (%) | | 19,22 | 38,68 |
| Servicios (%) | | 73,50 | 55,71 |
| TOTAL (%) | | 100,00 | 100,00 |

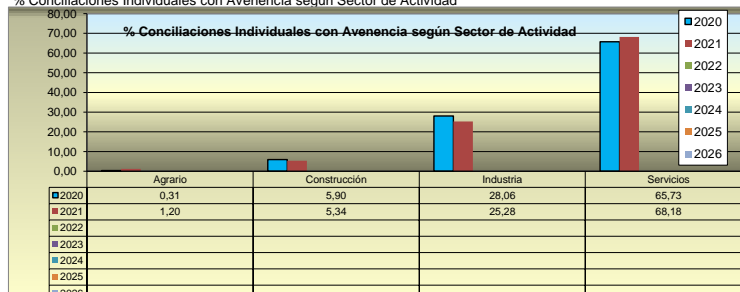
% Conciliaciones Individuales según Sector de Actividad



CONCILIACIONES con AVENENCIA por TH y Sector de Actividad

| Sector Actividad | TH | Nº Conciliaciones | Cantidades |
|---------------------|------------|-------------------|-----------------------|
| Nekazaritza | Araba | 10 | 125.486,16 |
| | Gipuzkoa | 34 | 596.299,73 |
| | Bizkaia | 28 | 1.121.240,16 |
| Agrario | CAE | 72 | 1.843.026,05 |
| Eraikuntza | Alava | 47 | 572.502,13 |
| | Gipuzkoa | 84 | 1.391.467,46 |
| | Bizkaia | 189 | 2.601.619,37 |
| Construcción | CAE | 320 | 4.565.588,96 |
| Industria | Alava | 456 | 9.917.725,94 |
| | Gipuzkoa | 499 | 17.439.258,61 |
| | Bizkaia | 560 | 16.844.160,50 |
| Industria | CAE | 1.515 | 44.201.145,05 |
| Zerbitzuak | Alava | 761 | 7.933.640,96 |
| | Gipuzkoa | 1.141 | 16.813.436,64 |
| | Bizkaia | 2.185 | 38.917.099,67 |
| Servicios | CAE | 4.087 | 63.664.177,27 |
| GUZTIRA | Alava | 1.274 | 18.549.355,19 |
| | Gipuzkoa | 1.758 | 36.240.462,44 |
| | Bizkaia | 2.962 | 59.484.119,70 |
| TOTAL | CAE | 5.994 | 114.273.937,33 |
| Agrario (%) | | 1,20 | 1,61 |
| Construcción (%) | | 5,34 | 4,00 |
| Industria (%) | | 25,28 | 38,68 |
| Servicios (%) | | 68,18 | 55,71 |
| TOTAL (%) | | 100,00 | 100,00 |

% Conciliaciones Individuales con Avenencia según Sector de Actividad



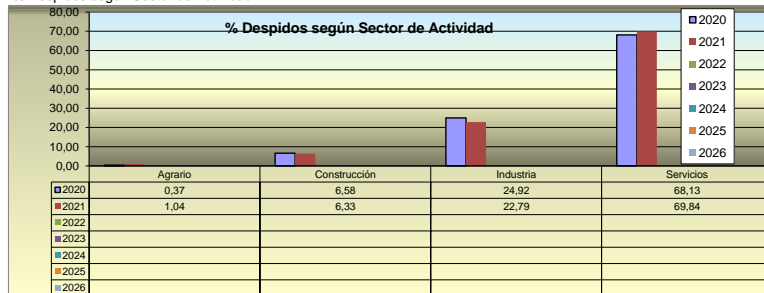


DESPIDOS por TH y Sector de Actividad

2021

| Sector Actividad | TH | Nº Despidos | Cantidades Acordadas |
|---------------------|------------|---------------|-----------------------|
| Nekazaritza | Araba | 12 | 125.486,16 |
| | Gipuzkoa | 35 | 563.244,06 |
| | Bizkaia | 53 | 1.119.555,49 |
| Agrario | CAE | 100 | 1.808.285,71 |
| Eraikuntza | Alava | 90 | 569.005,73 |
| | Gipuzkoa | 117 | 1.200.687,88 |
| | Bizkaia | 403 | 2.576.463,26 |
| Construcción | CAE | 610 | 4.346.156,87 |
| Industria | Alava | 632 | 9.794.098,53 |
| | Gipuzkoa | 634 | 17.038.679,12 |
| | Bizkaia | 929 | 16.289.491,85 |
| Industria | CAE | 2.195 | 43.122.269,50 |
| Zerbitzuak | Alava | 1.253 | 7.696.060,87 |
| | Gipuzkoa | 1.884 | 16.560.655,81 |
| | Bizkaia | 3.591 | 38.500.534,30 |
| Servicios | CAE | 6.728 | 62.757.250,98 |
| GUZTIRA | Alava | 1.987 | 18.184.651,29 |
| | Gipuzkoa | 2.670 | 35.363.266,87 |
| | Bizkaia | 4.976 | 58.486.044,90 |
| TOTAL | CAE | 9.633 | 112.033.963,06 |
| Agrario (%) | | 1,04 | 1,61 |
| Construcción (%) | | 6,33 | 3,88 |
| Industria (%) | | 22,79 | 38,49 |
| Servicios (%) | | 69,84 | 56,02 |
| TOTAL (%) | | 100,00 | 100,00 |

% Despidos según Sector de Actividad



DESPIDOS con AVENENCIA por TH y Sector de Actividad

| Sector Actividad | TH | Nº Despidos | Cantidades |
|---------------------|------------|---------------|-----------------------|
| Nekazaritza | Araba | 10 | 125.486,16 |
| | Gipuzkoa | 33 | 563.244,06 |
| | Bizkaia | 23 | 1.119.555,49 |
| Agrario | CAE | 66 | 1.808.285,71 |
| Eraikuntza | Alava | 42 | 569.005,73 |
| | Gipuzkoa | 78 | 1.200.687,88 |
| | Bizkaia | 176 | 2.576.463,26 |
| Construcción | CAE | 296 | 4.346.156,87 |
| Industria | Alava | 410 | 9.794.098,53 |
| | Gipuzkoa | 468 | 17.038.679,12 |
| | Bizkaia | 525 | 16.289.491,85 |
| Industria | CAE | 1.403 | 43.122.269,50 |
| Zerbitzuak | Alava | 660 | 7.696.060,87 |
| | Gipuzkoa | 1.011 | 16.560.655,81 |
| | Bizkaia | 1.911 | 38.500.534,30 |
| Servicios | CAE | 3.582 | 62.757.250,98 |
| GUZTIRA | Alava | 1.122 | 18.184.651,29 |
| | Gipuzkoa | 1.590 | 35.363.266,87 |
| | Bizkaia | 2.635 | 58.486.044,90 |
| TOTAL | CAE | 5.347 | 112.033.963,06 |
| Agrario (%) | | 1,23 | 1,61 |
| Construcción (%) | | 5,54 | 3,88 |
| Industria (%) | | 26,24 | 38,49 |
| Servicios (%) | | 66,99 | 56,02 |
| TOTAL (%) | | 100,00 | 100,00 |

% Despidos con Avenencia según Sector de Actividad

