



CONCILIACIONES INDIVIDUALES EN LA C.A.E EN 2020 (por mes)

2020ko GIZABANAKO ADISKIDETZEAK E.A.E.n (Hilabeteka)

2020

Hila MES	ASUNTOS TERMINADOS BUKATUTAKO GAIAK	Despidos Iraizpenak	Sanciones Zigorrak	Reclamaciones cantidad Diru errekalmazioak	Varios Besteak	TOTAL OROTARA
1	Con avenencia total / Abenikoz	745	7	82	21	855
	Sin avenencia / Abenikorik gabe	320	44	498	167	1.029
	Intentadas sin efecto / Eraginik gabe	176	25	391	194	786
	No presentadas / Ez aurkeztuak	23	1	27	5	56
	Desistidas / Etsitakoak	17	1	14	6	38
	Otros motivos / Beste zioak	0	0	0	0	0
	SUMAN TOTAL / Orotara	1.281	78	1.012	393	2.764
	CANTIDADES ACORDADAS/ADOSTUTAKO DIRUA	15.778.093,85	0,00	75.944,69	5.364,14	15.859.402,68
	2	Con avenencia total / Abenikoz	589	2	62	13
Sin avenencia / Abenikorik gabe		308	18	496	335	1.157
Intentadas sin efecto / Eraginik gabe		159	5	416	82	662
No presentadas / Ez aurkeztuak		14	0	15	5	34
Desistidas / Etsitakoak		12	1	33	6	52
Otros motivos / Beste zioak		0	0	0	0	0
SUMAN TOTAL / Orotara		1.082	26	1.022	441	2.571
CANTIDADES ACORDADAS/ADOSTUTAKO DIRUA		10.680.912,97	0,00	305.921,28	18.910,20	11.005.744,45
3		Con avenencia total / Abenikoz	354	1	20	5
	Sin avenencia / Abenikorik gabe	167	24	249	147	587
	Intentadas sin efecto / Eraginik gabe	126	7	247	64	444
	No presentadas / Ez aurkeztuak	38	4	56	5	103
	Desistidas / Etsitakoak	4	1	18	2	25
	Otros motivos / Beste zioak	0	0	0	0	0
	SUMAN TOTAL / Orotara	689	37	590	223	1.539
	CANTIDADES ACORDADAS/ADOSTUTAKO DIRUA	5.622.778,79	0,00	67.640,63	5.707,64	5.696.127,06
	4	Con avenencia total / Abenikoz	10	0	1	0
Sin avenencia / Abenikorik gabe		0	0	0	0	0
Intentadas sin efecto / Eraginik gabe		0	0	0	0	0
No presentadas / Ez aurkeztuak		1	0	4	0	5
Desistidas / Etsitakoak		0	0	0	0	0
Otros motivos / Beste zioak		0	0	0	0	0
SUMAN TOTAL / Orotara		11	0	5	0	16
CANTIDADES ACORDADAS/ADOSTUTAKO DIRUA		74.319,84	0,00	14.000,00	0,00	88.319,84
5		Con avenencia total / Abenikoz	12	0	0	0
	Sin avenencia / Abenikorik gabe	0	0	0	0	0
	Intentadas sin efecto / Eraginik gabe	1	0	0	0	1
	No presentadas / Ez aurkeztuak	6	0	0	0	6
	Desistidas / Etsitakoak	0	0	0	0	0
	Otros motivos / Beste zioak	0	0	0	0	0
	SUMAN TOTAL / Orotara	19	0	0	0	19
	CANTIDADES ACORDADAS/ADOSTUTAKO DIRUA	589.643,55	0,00	0,00	0,00	589.643,55
	6	Con avenencia total / Abenikoz	610	2	19	6
Sin avenencia / Abenikorik gabe		111	10	47	28	196
Intentadas sin efecto / Eraginik gabe		85	7	179	55	326
No presentadas / Ez aurkeztuak		3	0	1	0	4
Desistidas / Etsitakoak		4	1	8	1	14
Otros motivos / Beste zioak		0	0	0	0	0
SUMAN TOTAL / Orotara		813	20	254	90	1.177
CANTIDADES ACORDADAS/ADOSTUTAKO DIRUA		7.339.239,53	0,00	128.005,54	87.729,00	7.554.974,07
7		Con avenencia total / Abenikoz	726	5	27	7
	Sin avenencia / Abenikorik gabe	132	19	115	26	292
	Intentadas sin efecto / Eraginik gabe	134	15	325	71	545
	No presentadas / Ez aurkeztuak	3	1	3	2	9
	Desistidas / Etsitakoak	13	0	14	0	27
	Otros motivos / Beste zioak	0	0	0	0	0
	SUMAN TOTAL / Orotara	1.008	40	484	106	1.638
	CANTIDADES ACORDADAS/ADOSTUTAKO DIRUA	10.192.747,54	0,00	77.962,64	57.085,86	10.327.796,04
	8	Con avenencia total / Abenikoz	247	8	16	4
Sin avenencia / Abenikorik gabe		66	22	76	35	199
Intentadas sin efecto / Eraginik gabe		111	16	148	40	315
No presentadas / Ez aurkeztuak		3	0	2	0	5
Desistidas / Etsitakoak		5	0	8	4	17
Otros motivos / Beste zioak		0	0	0	0	0
SUMAN TOTAL / Orotara		432	46	250	83	811
CANTIDADES ACORDADAS/ADOSTUTAKO DIRUA		6.287.955,61	0,00	57.463,34	58.958,11	6.404.377,06
9		Con avenencia total / Abenikoz	270	0	13	5
	Sin avenencia / Abenikorik gabe	61	6	94	24	185
	Intentadas sin efecto / Eraginik gabe	47	6	106	75	234
	No presentadas / Ez aurkeztuak	7	0	3	1	11
	Desistidas / Etsitakoak	8	0	3	0	11
	Otros motivos / Beste zioak	0	0	0	0	0
	SUMAN TOTAL / Orotara	393	12	219	105	729
	CANTIDADES ACORDADAS/ADOSTUTAKO DIRUA	5.600.855,97	0,00	93.815,06	10.657,53	5.705.328,56
	10	Con avenencia total / Abenikoz	333	3	43	6
Sin avenencia / Abenikorik gabe		77	10	119	71	277
Intentadas sin efecto / Eraginik gabe		63	7	119	75	264
No presentadas / Ez aurkeztuak		5	0	1	1	7
Desistidas / Etsitakoak		6	2	15	3	26
Otros motivos / Beste zioak		0	0	0	0	0
SUMAN TOTAL / Orotara		484	22	297	156	959
CANTIDADES ACORDADAS/ADOSTUTAKO DIRUA		6.659.175,46	0,00	165.199,11	22.713,67	6.847.088,24
11		Con avenencia total / Abenikoz	394	5	19	5
	Sin avenencia / Abenikorik gabe	98	12	110	95	315
	Intentadas sin efecto / Eraginik gabe	83	10	161	43	297
	No presentadas / Ez aurkeztuak	7	0	6	0	13
	Desistidas / Etsitakoak	7	0	6	1	14
	Otros motivos / Beste zioak	0	0	0	0	0
	SUMAN TOTAL / Orotara	589	27	302	144	1.062
	CANTIDADES ACORDADAS/ADOSTUTAKO DIRUA	6.788.247,96	2.810,98	70.078,33	9.358,60	6.870.495,87
	12	Con avenencia total / Abenikoz	392	2	18	9
Sin avenencia / Abenikorik gabe		102	21	107	53	283
Intentadas sin efecto / Eraginik gabe		54	10	188	42	294
No presentadas / Ez aurkeztuak		5	1	5	2	13
Desistidas / Etsitakoak		2	0	8	0	10
Otros motivos / Beste zioak		0	0	0	0	0
SUMAN TOTAL / Orotara		555	34	326	106	1.021
CANTIDADES ACORDADAS/ADOSTUTAKO DIRUA		5.128.267,59	0,00	27.404,46	14.539,69	5.170.211,74
ANO Urte		Con avenencia total / Abenikoz	4.682	35	320	81
	Sin avenencia / Abenikorik gabe	1.442	186	1.911	981	4.520
	Intentadas sin efecto / Eraginik gabe	1.039	108	2.280	741	4.168
	No presentadas / Ez aurkeztuak	115	7	123	21	266
	Desistidas / Etsitakoak	78	6	127	23	234
	Otros motivos / Beste zioak	0	0	0	0	0
	SUMAN TOTAL / Orotara	7.356	342	4.761	1.847	14.306
CANTIDADES ACORDADAS/ADOSTUTAKO DIRUA	80.742.238,66	2.815,98	918.254,97	268.315,77	82.119.509,16	

Fuente: Dirección de Trabajo y Seguridad Social / Lan eta Gizarte Segurantzaren Zuzendaritza

http://www.euskadi.eus/web01-a2langiz/es/contenidos/informacion/estadisticatrabajo/es_estraba/index.shtml



CONCILIACIONES INDIVIDUALES EN ALAVA EN 2020 (por mes)

2020ko GIZABANAKO ADISKIDETZEA ARABAN (Hilabeteka)

2020

Hila MES	ASUNTOS TERMINADOS BUKATUTAKO GAIAK	Despidos Iraizpenak	Sanciones Zigorrak	Reclam. cantidad Diru erreklam.	Varios Besteak	TOTAL OROTARA
1	Con avenencia total / Abenikoz	151	1	49	12	213
	Sin avenencia / Abenikorik gabe	52	5	76	20	153
	Intentadas sin efecto / Eraginik gabe	21	2	74	24	121
	No presentadas / Ez aurkeztuak	1		1		2
	Desistidas / Etsitakoak	1		2	1	4
	Otros motivos / Beste zioak					0
	SUMAN TOTAL / Orotara	226	8	202	57	493
CANTIDADES ACORDADAS/ADOSTUTAKO DIRUA	1.701.954,79	0,00	31.668,08	60,90	1.733.683,77	
2	Con avenencia total / Abenikoz	114	0	14	2	130
	Sin avenencia / Abenikorik gabe	49	6	134	20	209
	Intentadas sin efecto / Eraginik gabe	18	1	52	14	85
	No presentadas / Ez aurkeztuak			3		3
	Desistidas / Etsitakoak	2		3	2	7
	Otros motivos / Beste zioak					0
	SUMAN TOTAL / Orotara	183	7	206	38	434
CANTIDADES ACORDADAS/ADOSTUTAKO DIRUA	849.519,01	0,00	192.932,55	0,00	1.042.451,56	
3	Con avenencia total / Abenikoz	44	0	4	1	49
	Sin avenencia / Abenikorik gabe	18	5	82	8	113
	Intentadas sin efecto / Eraginik gabe	10	1	27	6	44
	No presentadas / Ez aurkeztuak	1		2		3
	Desistidas / Etsitakoak					0
	Otros motivos / Beste zioak					0
	SUMAN TOTAL / Orotara	73	6	115	15	209
CANTIDADES ACORDADAS/ADOSTUTAKO DIRUA	420.701,91	0,00	4.070,81	0,00	424.772,72	
4	Con avenencia total / Abenikoz	0	0	0	0	0
	Sin avenencia / Abenikorik gabe	0	0	0	0	0
	Intentadas sin efecto / Eraginik gabe	0	0	0	0	0
	No presentadas / Ez aurkeztuak	0	0	0	0	0
	Desistidas / Etsitakoak	0	0	0	0	0
	Otros motivos / Beste zioak	0	0	0	0	0
	SUMAN TOTAL / Orotara	0	0	0	0	0
CANTIDADES ACORDADAS/ADOSTUTAKO DIRUA	0,00	0,00	0,00	0,00	0,00	
5	Con avenencia total / Abenikoz	0	0	0	0	0
	Sin avenencia / Abenikorik gabe	0	0	0	0	0
	Intentadas sin efecto / Eraginik gabe	0	0	0	0	0
	No presentadas / Ez aurkeztuak	0	0	0	0	0
	Desistidas / Etsitakoak	0	0	0	0	0
	Otros motivos / Beste zioak	0	0	0	0	0
	SUMAN TOTAL / Orotara	0	0	0	0	0
CANTIDADES ACORDADAS/ADOSTUTAKO DIRUA	0,00	0,00	0,00	0,00	0,00	
6	Con avenencia total / Abenikoz	111	0	6	1	118
	Sin avenencia / Abenikorik gabe	57	3	15	16	91
	Intentadas sin efecto / Eraginik gabe	35	2	37	43	117
	No presentadas / Ez aurkeztuak	1		2	1	4
	Desistidas / Etsitakoak	1		2	1	4
	Otros motivos / Beste zioak					0
	SUMAN TOTAL / Orotara	205	5	60	61	331
CANTIDADES ACORDADAS/ADOSTUTAKO DIRUA	1.198.299,50	0,00	19.010,92	0,00	1.217.310,42	
7	Con avenencia total / Abenikoz	150	1	9	1	161
	Sin avenencia / Abenikorik gabe	58	9	29	11	107
	Intentadas sin efecto / Eraginik gabe	46	3	185	10	244
	No presentadas / Ez aurkeztuak					0
	Desistidas / Etsitakoak	4		5		9
	Otros motivos / Beste zioak					0
	SUMAN TOTAL / Orotara	258	13	228	22	521
CANTIDADES ACORDADAS/ADOSTUTAKO DIRUA	1.983.968,59	0,00	32.886,16	0,00	2.016.854,75	
8	Con avenencia total / Abenikoz	56	5	4	0	65
	Sin avenencia / Abenikorik gabe	27	6	55	14	102
	Intentadas sin efecto / Eraginik gabe	38	10	63	17	128
	No presentadas / Ez aurkeztuak			1		1
	Desistidas / Etsitakoak			1	3	4
	Otros motivos / Beste zioak					0
	SUMAN TOTAL / Orotara	121	21	124	34	300
CANTIDADES ACORDADAS/ADOSTUTAKO DIRUA	959.838,77	0,00	4.163,72	0,00	964.002,49	
9	Con avenencia total / Abenikoz	65	0	7	1	73
	Sin avenencia / Abenikorik gabe	21	0	70	10	101
	Intentadas sin efecto / Eraginik gabe	18	2	42	57	119
	No presentadas / Ez aurkeztuak	3		1		4
	Desistidas / Etsitakoak	3		2		5
	Otros motivos / Beste zioak					0
	SUMAN TOTAL / Orotara	110	2	122	68	302
CANTIDADES ACORDADAS/ADOSTUTAKO DIRUA	1.599.129,67	0,00	54.702,06	0,00	1.653.831,73	
10	Con avenencia total / Abenikoz	79	3	8	1	91
	Sin avenencia / Abenikorik gabe	23	4	47	54	128
	Intentadas sin efecto / Eraginik gabe	23	3	39	48	113
	No presentadas / Ez aurkeztuak	4		1	1	6
	Desistidas / Etsitakoak			9	1	10
	Otros motivos / Beste zioak					0
	SUMAN TOTAL / Orotara	129	10	104	105	348
CANTIDADES ACORDADAS/ADOSTUTAKO DIRUA	1.465.117,95	0,00	30.302,91	584,38	1.496.005,24	
11	Con avenencia total / Abenikoz	81	2	7	2	92
	Sin avenencia / Abenikorik gabe	32	7	61	30	130
	Intentadas sin efecto / Eraginik gabe	33	4	57	13	107
	No presentadas / Ez aurkeztuak	4		3		7
	Desistidas / Etsitakoak	2		1	1	4
	Otros motivos / Beste zioak					0
	SUMAN TOTAL / Orotara	152	13	129	46	340
CANTIDADES ACORDADAS/ADOSTUTAKO DIRUA	626.079,11	2.810,98	31.478,08	9.358,60	669.726,77	
12	Con avenencia total / Abenikoz	110	1	4	2	117
	Sin avenencia / Abenikorik gabe	53	5	40	31	129
	Intentadas sin efecto / Eraginik gabe	15	5	41	10	71
	No presentadas / Ez aurkeztuak	1		1		2
	Desistidas / Etsitakoak	1		1		2
	Otros motivos / Beste zioak					0
	SUMAN TOTAL / Orotara	180	11	86	43	320
CANTIDADES ACORDADAS/ADOSTUTAKO DIRUA	1.514.539,73	0,00	2.004,84	532,52	1.517.077,09	
ANO Urte	Con avenencia total / Abenikoz	961	13	112	23	1.109
	Sin avenencia / Abenikorik gabe	390	50	609	214	1.263
	Intentadas sin efecto / Eraginik gabe	257	33	617	242	1.149
	No presentadas / Ez aurkeztuak	15	0	12	1	28
	Desistidas / Etsitakoak	14	0	26	9	49
	Otros motivos / Beste zioak	0	0	0	0	0
	SUMAN TOTAL / Orotara	1.637	96	1.376	489	3.598
CANTIDADES ACORDADAS/ADOSTUTAKO DIRUA	12.319.149,03	2.810,98	403.220,13	10.536,40	12.735.716,54	

Fuente: Dirección de Trabajo y Seguridad Social / Lan eta Gizarte Segurantzaren Zuzendaritza

http://www.euskadi.eus/web01-a2langiz/es/contenidos/informacion/estadisticatrabajo/es_estraba/index.shtml



CONCILIACIONES INDIVIDUALES EN GUIPUZCOA EN 2020 (por mes)

2020ko GIZABANAKO ADISKIDETZEAK GIPUZKOAn (Hilabeteka)

2020

Hila MES	ASUNTOS TERMINADOS BUKATUTAKO GAIAK	Despidos Iraitzenak	Sanciones Zigorak	Reclam. cantidad Diru erreklam.	Varios Besteak	TOTAL OROTARA
1	Con avenencia total / Abenikoz	197	3	8	4	212
	Sin avenencia / Abenikorik gabe	57	11	68	15	151
	Intentadas sin efecto / Eraginik gabe	41	10	79	24	154
	No presentadas / Ez aurkeztuak	7		6	2	15
	Desistidas / Etsitakoak	4	1	3	1	9
	Otros motivos / Beste zioak					0
	SUMAN TOTAL / Orotara	306	25	164	46	541
CANTIDADES ACORDADAS/ADOSTUTAKO DIRUA	3.617.328,46	0,00	29.582,37	2.392,56	3.649.303,39	
2	Con avenencia total / Abenikoz	185	0	21	4	210
	Sin avenencia / Abenikorik gabe	72	5	55	18	150
	Intentadas sin efecto / Eraginik gabe	51	1	168	16	236
	No presentadas / Ez aurkeztuak	3		3	1	7
	Desistidas / Etsitakoak	3		7		10
	Otros motivos / Beste zioak					0
	SUMAN TOTAL / Orotara	314	6	254	39	613
CANTIDADES ACORDADAS/ADOSTUTAKO DIRUA	3.896.045,04	0,00	81.984,35	9.164,28	3.987.193,67	
3	Con avenencia total / Abenikoz	87	1	4	2	94
	Sin avenencia / Abenikorik gabe	37	4	65	9	115
	Intentadas sin efecto / Eraginik gabe	60	3	78	38	179
	No presentadas / Ez aurkeztuak	28	4	41	5	78
	Desistidas / Etsitakoak	2		2		4
	Otros motivos / Beste zioak					0
	SUMAN TOTAL / Orotara	214	12	190	54	470
CANTIDADES ACORDADAS/ADOSTUTAKO DIRUA	1.242.373,00	0,00	1.517,67	5.000,00	1.248.890,67	
4	Con avenencia total / Abenikoz	0	0	0	0	0
	Sin avenencia / Abenikorik gabe	0	0	0	0	0
	Intentadas sin efecto / Eraginik gabe	0	0	0	0	0
	No presentadas / Ez aurkeztuak	1	0	4	0	5
	Desistidas / Etsitakoak					0
	Otros motivos / Beste zioak					0
	SUMAN TOTAL / Orotara	1	0	4	0	5
CANTIDADES ACORDADAS/ADOSTUTAKO DIRUA	0,00	0,00	0,00	0,00	0,00	
5	Con avenencia total / Abenikoz	0	0	0	0	0
	Sin avenencia / Abenikorik gabe	0	0	0	0	0
	Intentadas sin efecto / Eraginik gabe	1	0	0	0	1
	No presentadas / Ez aurkeztuak	6	0	0	0	6
	Desistidas / Etsitakoak					0
	Otros motivos / Beste zioak					0
	SUMAN TOTAL / Orotara	7	0	0	0	7
CANTIDADES ACORDADAS/ADOSTUTAKO DIRUA	0,00	0,00	0,00	0,00	0,00	
6	Con avenencia total / Abenikoz	258	1	11	2	272
	Sin avenencia / Abenikorik gabe	54	7	32	12	105
	Intentadas sin efecto / Eraginik gabe	50	5	142	12	209
	No presentadas / Ez aurkeztuak	2		1		3
	Desistidas / Etsitakoak	2	1	5		8
	Otros motivos / Beste zioak					0
	SUMAN TOTAL / Orotara	366	14	191	26	597
CANTIDADES ACORDADAS/ADOSTUTAKO DIRUA	4.981.738,78	0,00	103.994,62	13.389,00	5.099.122,40	
7	Con avenencia total / Abenikoz	226	3	10	5	244
	Sin avenencia / Abenikorik gabe	74	10	81	15	180
	Intentadas sin efecto / Eraginik gabe	88	12	140	61	301
	No presentadas / Ez aurkeztuak	2	1	3	2	8
	Desistidas / Etsitakoak	5		3		8
	Otros motivos / Beste zioak					0
	SUMAN TOTAL / Orotara	395	26	237	83	741
CANTIDADES ACORDADAS/ADOSTUTAKO DIRUA	3.844.220,80	0,00	29.528,51	39.585,86	3.913.335,17	
8	Con avenencia total / Abenikoz	93	3	10	1	107
	Sin avenencia / Abenikorik gabe	39	16	21	21	97
	Intentadas sin efecto / Eraginik gabe	73	6	85	23	187
	No presentadas / Ez aurkeztuak	3		1		4
	Desistidas / Etsitakoak	4		6	1	11
	Otros motivos / Beste zioak					0
	SUMAN TOTAL / Orotara	212	25	123	46	406
CANTIDADES ACORDADAS/ADOSTUTAKO DIRUA	2.507.288,62	0,00	53.299,62	0,00	2.560.588,24	
9	Con avenencia total / Abenikoz	83	0	1	4	88
	Sin avenencia / Abenikorik gabe	40	6	24	14	84
	Intentadas sin efecto / Eraginik gabe	27	4	64	18	113
	No presentadas / Ez aurkeztuak	4		2	1	7
	Desistidas / Etsitakoak	1		1		2
	Otros motivos / Beste zioak					0
	SUMAN TOTAL / Orotara	155	10	92	37	294
CANTIDADES ACORDADAS/ADOSTUTAKO DIRUA	2.641.865,52	0,00	0,00	10.657,53	2.652.523,05	
10	Con avenencia total / Abenikoz	90	0	26	2	118
	Sin avenencia / Abenikorik gabe	53	6	69	17	145
	Intentadas sin efecto / Eraginik gabe	39	4	80	27	150
	No presentadas / Ez aurkeztuak	1				1
	Desistidas / Etsitakoak	1	2	3	1	7
	Otros motivos / Beste zioak					0
	SUMAN TOTAL / Orotara	184	12	178	47	421
CANTIDADES ACORDADAS/ADOSTUTAKO DIRUA	1.990.558,17	0,00	124.116,97	16.129,29	2.130.804,43	
11	Con avenencia total / Abenikoz	115	3	7	2	127
	Sin avenencia / Abenikorik gabe	66	5	48	65	184
	Intentadas sin efecto / Eraginik gabe	50	6	104	30	190
	No presentadas / Ez aurkeztuak	3		3		6
	Desistidas / Etsitakoak	4		3		7
	Otros motivos / Beste zioak					0
	SUMAN TOTAL / Orotara	238	14	165	97	514
CANTIDADES ACORDADAS/ADOSTUTAKO DIRUA	3.737.414,99	0,00	31.493,46	0,00	3.768.908,45	
12	Con avenencia total / Abenikoz	137	1	7	4	149
	Sin avenencia / Abenikorik gabe	42	16	66	22	146
	Intentadas sin efecto / Eraginik gabe	37	5	147	32	221
	No presentadas / Ez aurkeztuak	3	1	5	2	11
	Desistidas / Etsitakoak	1		2		3
	Otros motivos / Beste zioak					0
	SUMAN TOTAL / Orotara	220	23	227	60	530
CANTIDADES ACORDADAS/ADOSTUTAKO DIRUA	2.382.949,89	0,00	20.586,73	14.007,17	2.417.543,79	
ANO Urte	Con avenencia total / Abenikoz	1.471	15	105	30	1.621
	Sin avenencia / Abenikorik gabe	534	86	529	208	1.357
	Intentadas sin efecto / Eraginik gabe	517	56	1.087	281	1.941
	No presentadas / Ez aurkeztuak	63	6	69	13	151
	Desistidas / Etsitakoak	27	4	35	3	69
	Otros motivos / Beste zioak	0	0	0	0	0
	SUMAN TOTAL / Orotara	2.612	167	1.825	535	5.139
CANTIDADES ACORDADAS/ADOSTUTAKO DIRUA	30.841.783,27	0,00	476.104,30	110.325,69	31.428.213,26	

Fuente: Dirección de Trabajo y Seguridad Social / Lan eta Gizarte Segurantzaren Zuzendaritza

http://www.euskadi.eus/web01-a2langiz/es/contenidos/informacion/estadistica/trabajo/es_estraba/index.shtml



CONCILIACIONES INDIVIDUALES EN BIZKAIA EN 2020 (por mes)

2020

2020ko GIZABANAKO ADISKIDETZEAK BIZKAIA (Hilabeteka)

Hila MES	ASUNTOS TERMINADOS BUKATUTAKO GAIAK	Despidos Iraizpenak	Sanciones Zigorrak	Reclam. cantidad Diru erreklam.	Varios Besteak	TOTAL OROTARA
1	Con avenencia total / Abenikoz	397	3	25	5	430
B	Sin avenencia / Abenikorik gabe	211	28	354	132	725
	Intentadas sin efecto / Eraginik gabe	114	13	238	146	511
	No presentadas / Ez aurkeztuak	15	1	20	3	39
	Desistidas / Etsitakoak	12		9	4	25
	Otros motivos / Beste zioak					0
	SUMAN TOTAL / Orotara	749	45	646	290	1.730
	CANTIDADES ACORDADAS/ADOSTUTAKO DIRUA	10.458.810,60	0,00	14.694,24	2.910,68	10.476.415,52
2	Con avenencia total / Abenikoz	290	2	27	7	326
B	Sin avenencia / Abenikorik gabe	187	7	307	297	798
	Intentadas sin efecto / Eraginik gabe	90	3	196	52	341
	No presentadas / Ez aurkeztuak	11		9	4	24
	Desistidas / Etsitakoak	7	1	23	4	35
	Otros motivos / Beste zioak					0
	SUMAN TOTAL / Orotara	585	13	562	364	1.524
	CANTIDADES ACORDADAS/ADOSTUTAKO DIRUA	5.935.348,92	0,00	31.004,38	9.745,92	5.976.099,22
3	Con avenencia total / Abenikoz	223	0	12	2	237
B	Sin avenencia / Abenikorik gabe	112	15	102	130	359
	Intentadas sin efecto / Eraginik gabe	56	3	142	20	221
	No presentadas / Ez aurkeztuak	9		13		22
	Desistidas / Etsitakoak	2	1	16	2	21
	Otros motivos / Beste zioak					0
	SUMAN TOTAL / Orotara	402	19	285	154	860
	CANTIDADES ACORDADAS/ADOSTUTAKO DIRUA	3.959.703,88	0,00	62.052,15	707,64	4.022.463,67
4	Con avenencia total / Abenikoz	10	0	1	0	11
B	Sin avenencia / Abenikorik gabe	0	0	0	0	0
	Intentadas sin efecto / Eraginik gabe	0	0	0	0	0
	No presentadas / Ez aurkeztuak	0	0	0	0	0
	Desistidas / Etsitakoak	0	0	0	0	0
	Otros motivos / Beste zioak					0
	SUMAN TOTAL / Orotara	10	0	1	0	11
	CANTIDADES ACORDADAS/ADOSTUTAKO DIRUA	74.319,84	0,00	14.000,00	0,00	88.319,84
5	Con avenencia total / Abenikoz	12	0	0	0	12
B	Sin avenencia / Abenikorik gabe	0	0	0	0	0
	Intentadas sin efecto / Eraginik gabe	0	0	0	0	0
	No presentadas / Ez aurkeztuak	0	0	0	0	0
	Desistidas / Etsitakoak	0	0	0	0	0
	Otros motivos / Beste zioak					0
	SUMAN TOTAL / Orotara	12	0	0	0	12
	CANTIDADES ACORDADAS/ADOSTUTAKO DIRUA	589.643,55	0,00	0,00	0,00	589.643,55
6	Con avenencia total / Abenikoz	241	1	2	3	247
B	Sin avenencia / Abenikorik gabe	0	0	0	0	0
	Intentadas sin efecto / Eraginik gabe	0	0	0	0	0
	No presentadas / Ez aurkeztuak	1	0	1	0	2
	Desistidas / Etsitakoak	1		1		2
	Otros motivos / Beste zioak					0
	SUMAN TOTAL / Orotara	242	1	3	3	249
	CANTIDADES ACORDADAS/ADOSTUTAKO DIRUA	1.159.201,25	0,00	5.000,00	74.340,00	1.238.541,25
7	Con avenencia total / Abenikoz	350	1	8	1	360
B	Sin avenencia / Abenikorik gabe	0	0	5	0	5
	Intentadas sin efecto / Eraginik gabe	0	0	0	0	0
	No presentadas / Ez aurkeztuak	1	0	0	0	1
	Desistidas / Etsitakoak	4		6		10
	Otros motivos / Beste zioak					0
	SUMAN TOTAL / Orotara	355	1	19	1	376
	CANTIDADES ACORDADAS/ADOSTUTAKO DIRUA	4.364.558,15	0,00	15.547,97	17.500,00	4.397.606,12
8	Con avenencia total / Abenikoz	98	0	2	3	103
B	Sin avenencia / Abenikorik gabe	0	0	0	0	0
	Intentadas sin efecto / Eraginik gabe	0	0	0	0	0
	No presentadas / Ez aurkeztuak	0	0	0	0	0
	Desistidas / Etsitakoak	1	0	1		2
	Otros motivos / Beste zioak					0
	SUMAN TOTAL / Orotara	99	0	3	3	105
	CANTIDADES ACORDADAS/ADOSTUTAKO DIRUA	2.820.828,22	0,00	0,00	58.958,11	2.879.786,33
9	Con avenencia total / Abenikoz	122	0	5	0	127
B	Sin avenencia / Abenikorik gabe	0	0	0	0	0
	Intentadas sin efecto / Eraginik gabe	2	0	0	0	2
	No presentadas / Ez aurkeztuak	0	0	0	0	0
	Desistidas / Etsitakoak	4		0		4
	Otros motivos / Beste zioak					0
	SUMAN TOTAL / Orotara	128	0	5	0	133
	CANTIDADES ACORDADAS/ADOSTUTAKO DIRUA	1.359.860,78	0,00	39.113,00	0,00	1.398.973,78
10	Con avenencia total / Abenikoz	164	0	9	3	176
B	Sin avenencia / Abenikorik gabe	1	0	3	0	4
	Intentadas sin efecto / Eraginik gabe	1	0	0	0	1
	No presentadas / Ez aurkeztuak	0	0	0	0	0
	Desistidas / Etsitakoak	5		3	1	9
	Otros motivos / Beste zioak					0
	SUMAN TOTAL / Orotara	171	0	15	4	190
	CANTIDADES ACORDADAS/ADOSTUTAKO DIRUA	3.203.499,34	0,00	10.779,23	6.000,00	3.220.278,57
11	Con avenencia total / Abenikoz	198	0	5	1	204
B	Sin avenencia / Abenikorik gabe	0	0	1	0	1
	Intentadas sin efecto / Eraginik gabe	0	0	0	0	0
	No presentadas / Ez aurkeztuak	0	0	0	0	0
	Desistidas / Etsitakoak	1		2		3
	Otros motivos / Beste zioak					0
	SUMAN TOTAL / Orotara	199	0	8	1	208
	CANTIDADES ACORDADAS/ADOSTUTAKO DIRUA	2.424.753,86	0,00	7.106,79	0,00	2.431.860,65
12	Con avenencia total / Abenikoz	145	0	7	3	155
B	Sin avenencia / Abenikorik gabe	7	0	1	0	8
	Intentadas sin efecto / Eraginik gabe	2	0	0	0	2
	No presentadas / Ez aurkeztuak	1	0	0	0	1
	Desistidas / Etsitakoak	0		5		5
	Otros motivos / Beste zioak					0
	SUMAN TOTAL / Orotara	155	0	13	3	171
	CANTIDADES ACORDADAS/ADOSTUTAKO DIRUA	1.230.777,97	0,00	4.812,89	0,00	1.235.590,86
ANO	Con avenencia total / Abenikoz	2.250	7	103	28	2.388
Urte	Sin avenencia / Abenikorik gabe	518	50	773	559	1.900
B	Intentadas sin efecto / Eraginik gabe	265	19	576	218	1.078
	No presentadas / Ez aurkeztuak	37	1	42	7	87
	Desistidas / Etsitakoak	37	2	66	11	116
	Otros motivos / Beste zioak	0	0	0	0	0
	SUMAN TOTAL / Orotara	3.107	79	1.560	823	5.569
	CANTIDADES ACORDADAS/ADOSTUTAKO DIRUA	37.581.306,36	0,00	204.110,65	170.162,35	37.955.579,36

Fuente: Dirección de Trabajo y Seguridad Social / Lan eta Gizarte Segurantzaren Zuzendaritza

http://www.euskadi.eus/web01-a2/langiz/es/contenidos/informacion/estadisticatrabajo/es_estraba/index.shtml



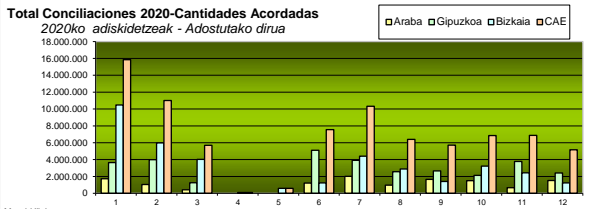
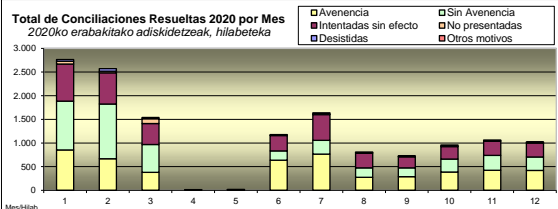
Año/urtea: 2020

Total Conciliaciones 2020 según Tipo de Resolución por Mes
2020ko adiskidetzak ebazpen motaren arabera, hilabeteka (guztira)

MES HILA	Avenencia Abenikoz	Sin Avenencia Abenikorik gabe	Intentadas sin efecto Saiatuak eraginik gabe	No presentadas Ez aurkeztuak	Desistidas Etsitakoak	Otros motivos Beste zioak	Total Orotara
1	855	1.029	786	56	38	0	2.764
2	666	1.157	662	34	52	0	2.571
3	380	587	444	103	25	0	1.539
4	11	0	0	5	0	0	16
5	12	0	1	6	0	0	19
6	637	196	326	4	14	0	1.177
7	765	292	545	9	27	0	1.638
8	275	199	315	5	17	0	811
9	288	185	234	11	11	0	729
10	385	277	264	7	26	0	959
11	423	315	297	13	14	0	1.062
12	421	283	294	13	10	0	1.021
Total	5.118	4.520	4.168	266	234	0	14.306

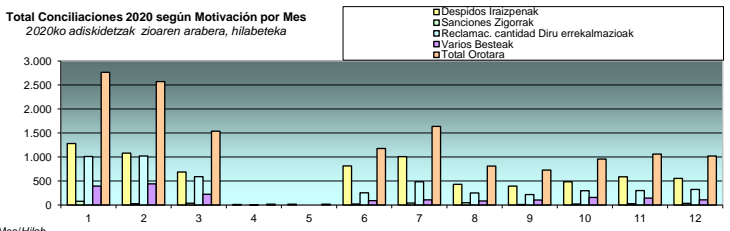
Total Conciliaciones 2020 - Cantidades Acordadas
2020ko erabakitako adiskidetzak (Adostutako dirua)

Mes/hila	Araba	Gipuzkoa	Bizkaia	CAE
1	1.733.683,77	3.649.303,39	10.476.415,52	15.859.402,68
2	1.042.451,56	3.987.193,67	5.976.099,22	11.005.744,45
3	424.772,72	1.248.890,67	4.022.463,67	5.696.127,06
4	0,00	0,00	88.319,84	88.319,84
5	0,00	0,00	589.643,55	589.643,55
6	1.217.310,42	5.099.122,40	1.238.541,25	7.554.974,07
7	2.016.854,75	3.913.335,17	4.397.606,12	10.327.796,04
8	964.002,49	2.560.588,24	2.879.786,33	6.404.377,06
9	1.653.831,73	2.652.523,05	1.398.973,78	5.705.328,56
10	1.496.005,24	2.130.804,43	3.220.278,57	6.847.088,24
11	669.726,77	3.768.908,45	2.431.860,65	6.870.495,87
12	1.517.077,09	2.417.543,79	1.235.590,86	5.170.211,74
Total	12.735.716,54	31.428.213,26	37.955.579,36	82.119.509,16



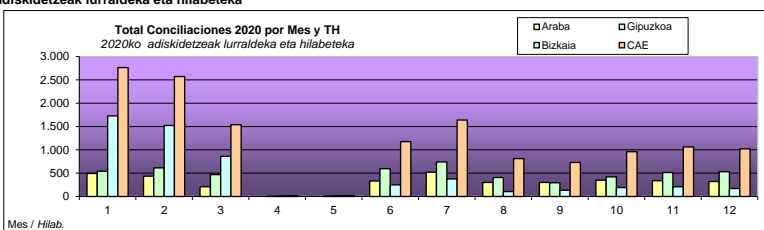
Total Conciliaciones 2020 según Motivación por Mes / 2020ko adiskidetzak ebazpen zioaren arabera, hilabeteka (guztira)

MES HILA	Despidos Itaizpenak	Sanciones Zigorak	Reclamac. cantidad Diru erreklamazioak	Varios Besteak	Total Orotara
1	1.281	78	1.012	393	2.764
2	1.082	26	1.022	441	2.571
3	689	37	590	223	1.539
4	11	0	5	0	16
5	19	0	0	0	19
6	813	20	254	90	1.177
7	1.008	40	494	106	1.638
8	432	46	250	83	811
9	393	12	219	105	729
10	484	22	297	156	959
11	589	27	302	144	1.062
12	555	34	326	106	1.021
Total	7.356	342	4.761	1.847	14.306



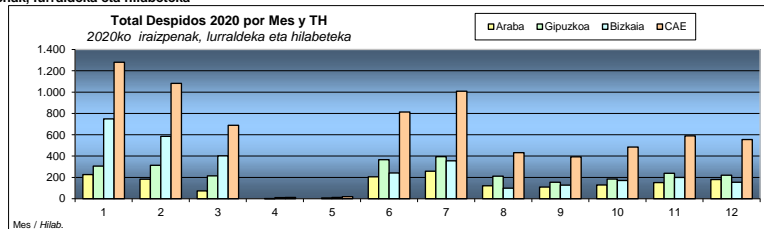
Total Conciliaciones 2020 por Mes y TH / 2020ko erabakitako adiskidetzak lurraldeka eta hilabeteka

MES/TH	Araba	Gipuzkoa	Bizkaia	CAE
1	493	541	1.730	2.764
2	434	613	1.524	2.571
3	209	470	860	1.539
4	0	5	11	16
5	0	7	12	19
6	331	597	249	1.177
7	521	741	376	1.638
8	300	406	105	811
9	302	294	133	729
10	348	421	190	959
11	340	514	208	1.062
12	320	530	171	1.021
Total	3.598	5.139	5.569	14.306



Total Despidos 2020 por Mes y TH / 2020ko erabakitako itaizpenak, lurraldeka eta hilabeteka

MES/TH	Araba	Gipuzkoa	Bizkaia	CAE
1	226	306	749	1.281
2	183	314	585	1.082
3	73	214	402	689
4	0	1	10	11
5	0	7	12	19
6	205	366	242	813
7	258	395	355	1.008
8	121	212	99	432
9	110	155	128	393
10	129	184	171	484
11	152	238	199	589
12	180	220	155	555
Total	1.637	2.612	3.107	7.356



Fuente: Dirección de Trabajo y Seguridad Social / Lan eta Gaitasun Segurantzaren Zuzendaritza

http://www.euskadi.eus/web01-a2langiz/es/contenidos/informacion/estadisticatrabajo/es_estraba/index.shtml

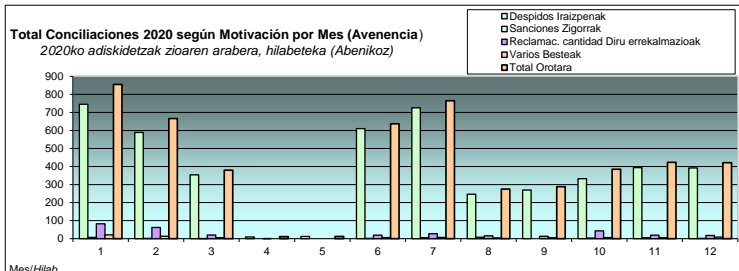


Conciliaciones con Avenencia

Año/urtea: 2020

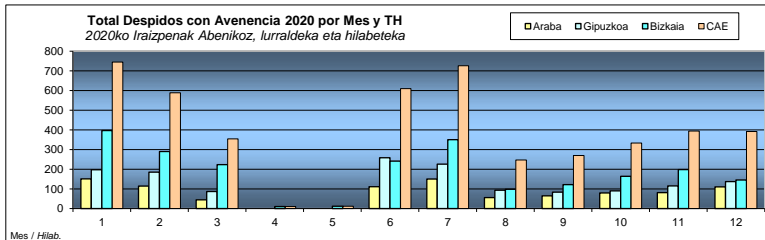
Total Conciliaciones 2020 según Motivación por Mes (Con Avenencia) / 2020ko adiskidetzak ebazpen zioaren arabera eta Abenikoz, hilabeteka (guztira)

MES	Despidos	Sanciones	Reclamac. cantidad	Varios	Total
HILA	Iraizpenak	Zigorak	Diru erreklamazioak	Besteak	Orotara
1	745	7	82	21	855
2	589	2	62	13	666
3	354	1	20	5	380
4	10	0	1	0	11
5	12	0	0	0	12
6	610	2	19	6	637
7	726	5	27	7	765
8	247	8	16	4	275
9	270	0	13	5	288
10	333	3	43	6	385
11	394	5	19	5	423
12	392	2	18	9	421
Total	4.682	35	320	81	5.118



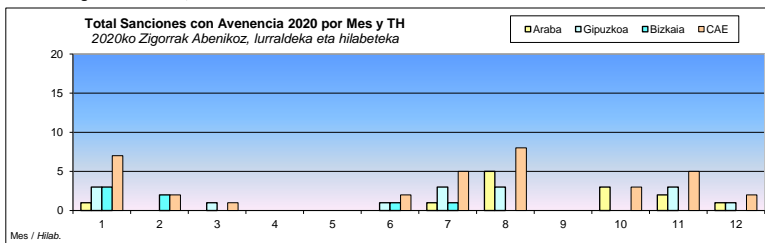
Total Despidos con Avenencia 2020 por Mes y TH / 2020ko erabakitako Iraizpenak Abenikoz, lurraldeka eta hilabeteka

Mes/hila	Araba	Gipuzkoa	Bizkaia	CAE
1	151	197	397	745
2	114	185	290	589
3	44	87	223	354
4	0	0	10	10
5	0	0	12	12
6	111	258	241	610
7	150	226	350	726
8	56	93	98	247
9	65	83	122	270
10	79	90	164	333
11	81	115	198	394
12	110	137	145	392
Total	961	1.471	2.250	4.682



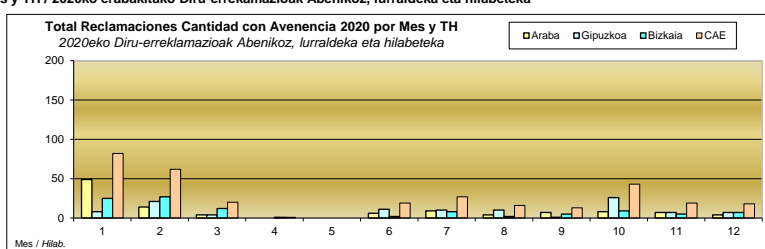
Total Sanciones con Avenencia 2020 por Mes y TH / 2020ko erabakitako Zigorak Abenikoz, lurraldeka eta hilabeteka

Mes/hila	Araba	Gipuzkoa	Bizkaia	CAE
1	1	3	3	7
2	0	0	2	2
3	0	1	0	1
4	0	0	0	0
5	0	0	0	0
6	0	1	1	2
7	1	3	1	5
8	5	3	0	8
9	0	0	0	0
10	3	0	0	3
11	2	3	0	5
12	1	1	0	2
Total	13	15	7	35



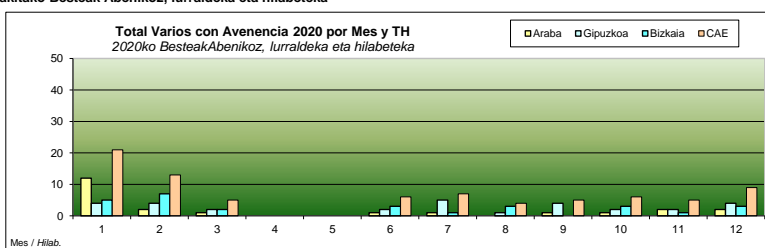
Total Reclamaciones de Cantidad con Avenencia 2020 por Mes y TH / 2020ko erabakitako Diru-erreklamazioak Abenikoz, lurraldeka eta hilabeteka

Mes/hila	Araba	Gipuzkoa	Bizkaia	CAE
1	49	8	25	82
2	14	21	27	62
3	4	4	12	20
4	0	0	1	1
5	0	0	0	0
6	6	11	2	19
7	9	10	8	27
8	4	10	2	16
9	7	1	5	13
10	8	26	9	43
11	7	7	5	19
12	4	7	7	18
Total	112	105	103	320



Total Varios con Avenencia 2020 por Mes y TH / 2020ko erabakitako Besteak Abenikoz, lurraldeka eta hilabeteka

Mes/hila	Araba	Gipuzkoa	Bizkaia	CAE
1	12	4	5	21
2	2	4	7	13
3	1	2	2	5
4	0	0	0	0
5	0	0	0	0
6	1	2	3	6
7	1	5	1	7
8	0	1	3	4
9	1	4	0	5
10	1	2	3	6
11	2	2	1	5
12	2	4	3	9
Total	23	30	28	81



Fuente: Dirección de Trabajo y Seguridad Social / Lan eta Gizarte Segurantzazuzendaritza
http://www.euskadi.eus/web01-a2lanqiz/es/contenidos/informacion/estadisticastrabajo/es_estraba/index.shtml


Total Conciliaciones según Tipo de Resolución - 2011 / 2020
Adiskidetzak ebazpen motaren arabera (guztira) - 2011 / 2020

CONCILIACIONES INDIVIDUALES	2011		2012		2013		2014		2015		2016		2017		2018		2019		2020	
	Nº	% Incr.	Nº	% Incr.	Nº	% Incr.	Nº	% Incr.	Nº	% Incr.	Nº	% Incr.	Nº	% Incr.	Nº	% Incr.	Nº	% Incr.	Nº	% Incr.
TOTAL	29.231	-	30.539	4,47	35.386	15,87	29.032	-17,96	24.906	-14,21	27.058	8,64	25.135	-7,11	23.973	-4,62	25.954	8,26	14.306	-44,88
Con Avenencia	3.261	-	3.555	9,02	5.544	55,95	5.715	3,08	5.436	-4,88	5.685	4,58	5.552	-2,34	5.839	5,17	6.684	14,47	5.118	-23,43
Sin Avenencia	11.566	-	14.098	21,89	15.980	13,35	12.722	-20,39	11.162	-12,26	12.229	9,56	10.838	-11,37	9.891	-8,74	10.917	10,37	4.520	-58,60
Intentadas sin efecto	12.605	-	11.598	-7,99	12.327	6,29	9.603	-22,10	7.498	-21,92	8.161	8,84	7.851	-3,80	7.395	-5,81	7.356	-0,53	4.168	-43,34
No presentadas	1.099	-	772	-29,75	897	16,19	552	-38,46	458	-17,03	614	34,06	523	-14,82	557	6,50	400	-28,19	266	-33,50
Desistidas	700	-	516	-26,29	638	23,64	440	-31,03	352	-20,00	369	4,83	371	0,54	291	-21,56	597	105,15	234	-60,80
Despidos	6.011	-	8.596	43,00	10.996	27,92	9.553	-13,12	8.557	-10,43	8.435	-1,43	9.026	7,01	9.260	2,59	10.727	15,84	7.356	-31,43
Con Avenencia	955	-	2.248	135,39	4.146	84,43	4.255	2,63	4.359	2,44	4.470	2,55	4.684	4,79	4.899	4,59	5.773	17,84	4.682	-18,90
Sin Avenencia	2.773	-	3.947	42,34	4.114	4,23	3.268	-20,56	2.690	-17,69	2.497	-7,17	2.591	3,76	2.580	-0,42	2.906	12,64	1.442	-50,38
Intentadas sin efecto	1.863	-	2.035	9,23	2.337	14,84	1.754	-24,95	1.311	-25,26	1.238	-5,57	1.514	22,29	1.574	3,96	1.809	14,93	1.039	-42,56
No presentadas	224	-	205	-8,48	235	14,63	178	-24,26	110	-38,20	148	34,55	143	-3,38	153	6,99	155	1,31	115	-25,81
Desistidas	196	-	161	-17,86	164	1,86	98	-40,24	87	-11,22	82	-5,75	94	14,63	54	-42,55	84	55,56	78	-7,14
Sanciones	843	-	759	-9,96	751	-1,05	724	-3,60	731	0,97	619	-15,32	652	5,33	615	-5,67	759	23,41	342	-54,94
Con Avenencia	44	-	45	2,27	48	6,67	76	58,33	62	-18,42	53	-14,52	56	5,66	49	-12,50	51	4,08	35	-31,37
Sin Avenencia	407	-	415	1,97	425	2,41	443	4,24	450	1,58	391	-13,11	398	1,79	388	-2,51	440	13,40	186	-57,73
Intentadas sin efecto	344	-	261	-24,13	226	-13,41	184	-18,58	196	6,52	155	-20,92	177	14,19	157	-11,30	243	54,78	108	-55,56
No presentadas	26	-	19	-26,92	27	42,11	10	-62,96	15	50,00	10	-33,33	14	40,00	11	21,43	14	27,27	7	-50,00
Desistidas	22	-	19	-13,64	25	31,58	11	-56,00	8	-27,27	10	25,00	7	-30,00	10	42,86	11	10,00	6	-45,45
Reclam. cantidad	18.174	-	17.894	-1,54	19.808	10,70	15.597	-21,26	12.571	-19,40	14.637	16,43	11.702	-20,05	10.760	-8,05	10.338	-3,92	4.761	-53,95
Con Avenencia	2.033	-	1.143	-43,78	1.208	5,69	1.180	-2,32	850	-27,97	991	16,59	645	-34,91	703	8,99	688	-2,13	320	-53,49
Sin Avenencia	6.526	-	8.057	23,46	9.550	18,53	7.364	-22,89	6.283	-14,68	7.419	18,08	5.692	-23,28	4.985	-12,42	4.831	-3,09	1.911	-60,44
Intentadas sin efecto	8.461	-	7.948	-6,06	8.144	2,47	6.472	-20,53	4.929	-23,84	5.577	13,15	4.817	-13,63	4.547	-5,61	4.170	-8,29	2.280	-45,32
No presentadas	727	-	482	-33,70	529	9,75	302	-42,91	288	-4,64	403	39,93	313	-22,33	338	7,99	191	-43,49	123	-35,60
Desistidas	427	-	264	-38,17	377	42,80	279	-25,99	221	-20,79	247	11,76	235	-4,86	187	-20,43	458	144,92	127	-72,27
Varios	4.203	-	3.290	-21,72	3.831	16,44	3.158	-17,57	3.047	-3,51	3.367	10,50	3.755	11,82	3.338	-11,11	4.130	23,73	1.847	-55,28
Con Avenencia	229	-	119	-48,03	142	19,33	204	43,66	165	-19,12	171	3,64	167	-2,34	188	12,57	172	-8,51	81	-52,91
Sin Avenencia	1.860	-	1.679	-9,73	1.891	12,63	1.647	-12,90	1.739	5,59	1.922	10,52	2.157	12,23	1.938	-10,15	2.740	41,38	981	-64,20
Intentadas sin efecto	1.937	-	1.354	-30,10	1.620	19,65	1.193	-26,36	1.062	-10,98	1.191	12,15	1.343	12,76	1.117	-16,83	1.134	1,52	741	-34,66
No presentadas	122	-	66	-45,90	106	60,61	62	-41,51	45	-27,42	53	17,78	53	0,00	55	3,77	40	-27,27	21	-47,50
Desistidas	55	-	72	30,91	72	0,00	52	-27,78	36	-30,77	30	-16,67	35	16,67	40	14,29	44	10,00	23	-47,73

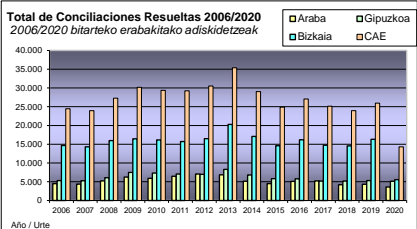


Año/urtea: 2006 / 2020

Total Conciliaciones Resueltas 2006/2020

2006/2020 bitarteko erabakitako adiskidetzak (guztira)

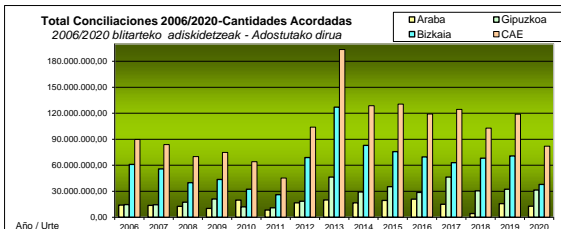
Año	Araba	Gipuzkoa	Bizkaia	CAE	Δ n/n-1
2006	4.499	5.307	14.642	24.448	
2007	4.365	5.273	14.300	23.938	-2,09
2008	5.236	6.064	15.967	27.267	13,91
2009	6.270	7.493	16.438	30.201	10,76
2010	5.887	7.331	16.139	29.357	-2,79
2011	6.452	7.051	15.728	29.231	-0,43
2012	7.042	6.995	16.502	30.539	4,47
2013	6.836	8.278	20.272	35.386	15,87
2014	5.147	6.810	17.075	29.032	-17,96
2015	4.483	5.816	14.607	24.906	-14,21
2016	5.083	5.768	16.207	27.058	8,64
2017	5.205	5.189	14.741	25.135	-7,11
2018	4.203	5.183	14.587	23.973	-4,62
2019	4.333	5.290	16.331	25.954	8,26
2020	3.598	5.139	5.569	14.306	-44,88



Total Conciliaciones 2006/2020 - Cantidades Acordadas

2006/2020 bitarteko erabakitako adiskidetzak (Adostutako dirua)

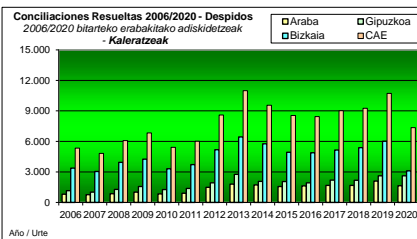
Año	Araba	Gipuzkoa	Bizkaia	CAE	Δ n/n-1
2006	14.112.688,61	14.733.389,84	61.021.888,17	89.867.966,62	
2007	13.677.787,73	14.493.607,98	55.785.098,53	83.956.494,24	-6,58
2008	12.566.187,97	17.367.036,47	40.006.812,81	69.940.037,25	-16,69
2009	10.210.205,72	21.134.983,65	43.564.512,23	74.909.701,60	7,11
2010	19.762.743,53	12.003.597,11	32.423.091,04	64.189.431,68	-14,31
2011	8.388.574,67	10.945.859,69	26.003.625,28	45.338.059,64	-29,37
2012	16.613.696,06	18.573.335,36	68.835.825,19	104.022.856,61	129,44
2013	20.011.700,41	46.460.132,60	127.038.672,30	193.510.505,31	86,03
2014	16.615.561,82	29.185.038,61	82.985.084,45	128.785.684,88	-33,45
2015	19.479.800,85	35.342.636,30	75.815.365,01	130.637.802,16	-1,44
2016	20.973.824,69	28.638.633,45	69.601.825,45	119.214.283,59	-8,74
2017	15.056.687,12	46.438.852,96	63.063.094,72	124.558.634,80	4,48
2018	4.233.188,67	30.509.463,48	68.197.001,86	102.939.654,01	-17,36
2019	15.744.289,28	32.427.284,80	70.793.032,76	118.964.606,84	15,57
2020	12.735.716,54	#####	#####	82.119.509,16	-30,97



Total Conciliaciones 2006/2020 - Despidos

2006/2020 bitarteko erabakitako adiskidetzak (Iraizpenak)

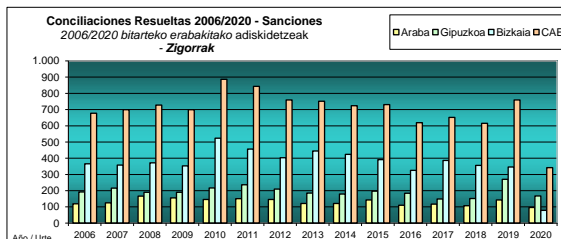
Año	Araba	Gipuzkoa	Bizkaia	CAE	Δ n/n-1
2006	816	1.156	3.374	5.346	
2007	755	1.018	3.047	4.820	-9,84
2008	853	1.288	3.942	6.083	26,20
2009	1.013	1.567	4.251	6.831	12,30
2010	838	1.264	3.313	5.415	-20,73
2011	909	1.380	3.722	6.011	11,01
2012	1.485	1.921	5.190	8.596	43,00
2013	1.794	2.758	6.444	10.996	27,92
2014	1.716	2.074	5.763	9.553	-13,12
2015	1.563	2.056	4.938	8.557	-10,43
2016	1.624	1.932	4.879	8.435	-1,43
2017	1.681	2.189	5.156	9.026	7,01
2018	1.680	2.185	5.395	9.260	2,59
2019	2.102	2.614	6.011	10.727	15,84
2020	1.637	2.612	3.107	7.356	-31,43



Total Conciliaciones 2006/2020 - Sanciones

2006/2020 bitarteko erabakitako adiskidetzak (Zigorak)

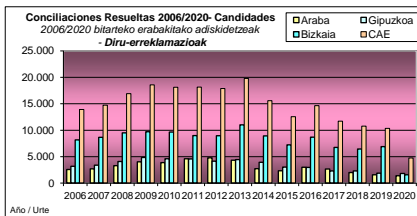
Año	Araba	Gipuzkoa	Bizkaia	CAE	Δ n/n-1
2006	119	192	366	677	
2007	125	216	358	699	3,29
2008	166	190	372	728	4,16
2009	156	190	353	699	-3,98
2010	146	217	524	887	26,90
2011	151	236	456	843	-4,96
2012	146	210	403	759	-9,96
2013	121	185	445	751	-1,05
2014	121	179	424	724	-3,60
2015	143	197	391	731	0,97
2016	110	184	325	619	-15,32
2017	117	149	386	652	5,33
2018	107	152	356	615	-5,67
2019	143	270	346	759	23,41
2020	96	167	79	342	-54,94



Total Conciliaciones 2006/2020 - Reclamaciones de cantidad

2006/2020 bitarteko erabakitako adiskidetzak (Diru-erreklaazioak)

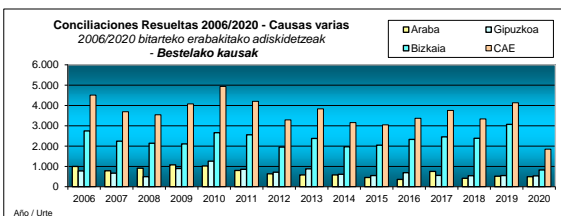
Año	Araba	Gipuzkoa	Bizkaia	CAE	Δ n/n-1
2006	2.571	3.186	8.158	13.915	
2007	2.704	3.374	8.654	14.732	5,87
2008	3.308	4.093	9.511	16.912	14,80
2009	4.024	4.841	9.729	18.594	9,95
2010	3.885	4.590	9.643	18.118	-2,56
2011	4.596	4.580	8.998	18.174	0,31
2012	4.780	4.155	8.959	17.894	-1,54
2013	4.341	4.455	11.012	19.808	10,70
2014	2.730	3.946	8.921	15.597	-21,26
2015	2.325	3.015	7.231	12.571	-19,40
2016	2.993	2.966	8.678	14.637	16,43
2017	2.657	2.296	6.749	11.702	-20,05
2018	2.001	2.305	6.454	10.760	-8,05
2019	1.572	1.860	6.906	10.338	-3,92
2020	1.376	1.825	1.560	4.761	-53,95



Total Conciliaciones 2006/2020 - Causas Varias

2006/2020 bitarteko erabakitako adiskidetzak (Bestelako kausak)

Año	Araba	Gipuzkoa	Bizkaia	CAE	Δ n/n-1
2006	993	773	2.744	4.510	
2007	781	665	2.241	3.687	-18,25
2008	909	493	2.142	3.544	-3,88
2009	1.077	895	2.105	4.077	15,04
2010	1.018	1.260	2.659	4.937	21,09
2011	796	855	2.552	4.203	-14,87
2012	631	709	1.950	3.290	-21,72
2013	580	880	2.371	3.831	16,44
2014	580	611	1.967	3.158	-17,57
2015	452	548	2.047	3.047	-3,51
2016	356	686	2.325	3.367	10,50
2017	750	555	2.450	3.755	11,52
2018	415	541	2.382	3.338	-11,11
2019	516	546	3.068	4.130	23,73
2020	489	535	823	1.847	-55,28

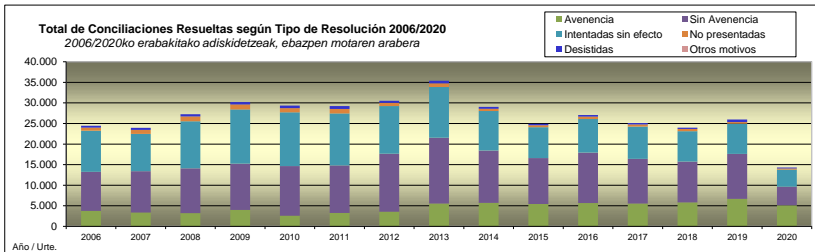




Año/urtea: 2006 / 2020

Total Conciliaciones 2006/2019 según Tipo de Resolución
2006/2019ko adiskidetzak ebazpen motaren arabera (guztira)

AÑO	Avenencia	Sin Avenencia	Intentadas sin efecto	No presentadas	Desistidas	Otros motivos	Total	Δ n/n-1
URTE	Abenikoz	Abenikoz gabe	Saiatuak eraginik g	Ez aurkeztuak	Etsitakoak	Beste zioak	Orotara	
2006	3.778	9.480	9.993	726	471	0	24.448	
2007	3.363	10.062	9.052	963	498	0	23.938	-2.09
2008	3.226	10.873	11.435	1.159	574	0	27.267	13.91
2009	4.004	11.248	13.177	1.197	575	0	30.201	10.76
2010	2.606	12.042	13.061	1.008	640	0	29.357	-2.79
2011	3.261	11.566	12.605	1.099	700	0	29.231	-0.43
2012	3.555	14.098	11.598	772	516	0	30.539	4.47
2013	5.544	15.980	12.327	897	638	0	35.386	15.67
2014	5.715	12.722	9.603	552	440	0	29.032	-17.96
2015	5.436	11.162	7.498	458	352	0	24.906	-14.21
2016	5.685	12.229	8.161	614	369	0	27.058	8.64
2017	5.552	10.838	7.851	523	371	0	25.135	-7.11
2018	5.839	9.891	7.395	557	291	0	23.973	-4.62
2019	6.684	10.917	7.356	400	597	0	25.954	8.26
2020	5.118	4.520	4.168	266	234	0	14.306	-44.68

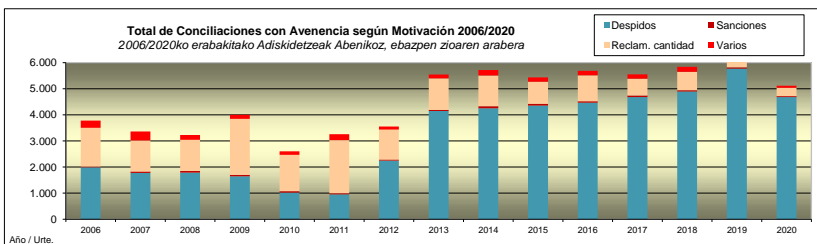


Conciliaciones con Avenencia

Año/urtea 2006 / 2020

Total Conciliaciones con Avenencia 2006/2020 según Motivación
2006/2020ko Adiskidetzak Abenikoz, ebazpen zioaren arabera (guztira)

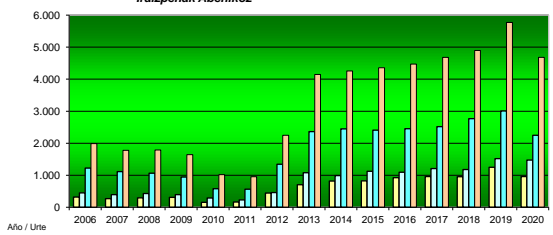
AÑO	Despidos	Sanciones	Reclam. cantidad	Varios	Total	Δ n/n-1
URTE	Iraizpenak	Zigorak	Diru erreklamazioak	Besteak	Orotara	
2006	1.989	31	1.485	273	3.778	
2007	1.777	54	1.190	342	3.363	-10.96
2008	1.789	58	1.198	181	3.226	-4.07
2009	1.645	58	2.146	155	4.004	24.12
2010	1.018	56	1.395	137	2.606	-34.92
2011	955	44	2.033	229	3.261	25.13
2012	2.248	45	1.143	119	3.555	9.02
2013	4.146	48	1.208	142	5.544	55.95
2014	4.255	76	1.180	204	5.715	3.08
2015	4.359	62	850	165	5.436	-4.88
2016	4.470	53	991	171	5.685	4.58
2017	4.684	56	645	167	5.552	-2.34
2018	4.899	49	703	188	5.839	5.17
2019	5.773	51	688	172	6.684	14.47
2020	4.682	35	320	81	5.118	-23.43



Total Conciliaciones 2006/2020 - Despidos con Avenencia
2006/2020 bitarteko erabakitako adiskidetzak (Iraizpenak Abenikoz)

Año	Araba	Gipuzkoa	Bizkaia	CAE	Δ n/n-1
2006	317	448	1.224	1.989	
2007	269	394	1.114	1.777	-10.66
2008	294	431	1.064	1.789	0.68
2009	307	394	944	1.645	-8.05
2010	154	287	577	1.018	-38.12
2011	164	229	562	955	-6.19
2012	445	461	1.342	2.248	135.39
2013	704	1.080	2.362	4.146	84.43
2014	819	990	2.446	4.255	2.63
2015	824	1.126	2.409	4.359	2.44
2016	922	1.094	2.454	4.470	2.55
2017	959	1.207	2.518	4.684	4.79
2018	953	1.180	2.766	4.899	4.59
2019	1.248	1.518	3.007	5.773	17.84
2020	961	1.471	2.250	4.682	-18.90

Conciliaciones Resueltas 2006/2020 - Despidos con Avenencia
2006/2020 bitarteko erabakitako adiskidetzak - Iraizpenak Abenikoz





CONCILIACIONES INDIVIDUALES POR ACTIVIDAD (CNAE-2)

2020

Actividad CNAE-2	Nº Conciliaciones	%	Cantidades acordadas	%
01 Agricultura, ganadería, caza y servicios relacionados con las mismas	48	0,34	111.486,60	0,14
02 Silvicultura y explotación forestal	9	0,06	88.877,41	0,11
03 Pesca y acuicultura	23	0,16	104.214,00	0,13
08 Otras industrias extractivas	5	0,03	43.817,76	0,05
10 Industria de la alimentación	252	1,76	3.860.719,77	4,70
11 Fabricación de bebidas	39	0,27	165.287,98	0,93
12 Industria del tabaco	3	0,02	64.120,47	0,08
13 Industria textil	51	0,36	616.058,98	0,75
14 Confección de prendas de vestir	12	0,08	77.192,68	0,09
16 Industria de la madera y del corcho, excepto muebles; cestería y espartería	59	0,41	248.650,08	0,30
17 Industria del papel	40	0,28	699.786,36	0,85
18 Artes gráficas y reproducción de soportes grabados: impresión, encuadernación	53	0,37	174.101,72	0,21
19 Coquerías y refino de petróleo	27	0,19	177.107,40	0,22
20 Industria química	113	0,79	3.154.379,75	3,84
21 Fabricación de productos farmacéuticos	29	0,20	782.722,92	0,95
22 Fabricación de productos de caucho y plásticos	204	1,43	936.392,32	1,14
23 Fabricación de otros productos minerales no metálicos	70	0,49	341.742,87	0,42
24 Metalurgia; fabricación de productos de hierro, acero y ferroaleaciones	691	4,83	5.003.411,61	6,09
25 Fabricación de productos metálicos, excepto maquinaria y equipo	644	4,50	5.854.014,17	7,13
26 Fabricación de productos informáticos, electrónicos y ópticos	47	0,33	664.852,57	0,81
27 Fabricación de material y equipo eléctrico	78	0,55	1.658.461,81	2,02
28 Fabricación de maquinaria y equipo n.c.o.p.	251	1,75	2.783.934,13	3,39
29 Fabricación de vehículos de motor, remolques y semirremolques	123	0,86	3.883.410,24	4,73
30 Fabricación de otro material de transporte	74	0,52	769.622,63	0,94
31 Fabricación de muebles	45	0,31	71.181,63	0,09
32 Otras industrias manufactureras	37	0,26	65.724,13	0,08
33 Reparación e instalación de maquinaria y equipo	90	0,63	545.986,00	0,66
35 Suministro de energía eléctrica, gas, vapor y aire acondicionado	35	0,24	146.726,94	0,18
36 Captación, depuración y distribución de agua	22	0,15	250.171,21	0,30
37 Recogida y tratamiento de aguas residuales	2	0,01	0,00	0,00
38 Recogida, tratamiento y eliminación de residuos; valorización	80	0,56	21.650,19	0,03
39 Actividades de descontaminación y otros servicios de gestión de residuos	11	0,08	16.638,56	0,02
41 Construcción de edificios	369	2,58	1.001.168,37	1,22
42 Ingeniería civil	99	0,69	993.848,20	1,21
43 Actividades de construcción especializada	444	3,10	1.258.061,79	1,53
45 Venta y reparación de vehículos de motor y motocicletas	269	1,88	1.126.372,43	1,37
46 Comercio al por mayor e intermediarios del comercio, excepto de vehículos de motor y mo	727	5,08	9.115.300,20	11,10
47 Comercio al por menor, excepto de vehículos de motor y motocicletas	1.062	7,42	4.527.881,74	5,51
49 Transporte terrestre y por tubería	832	5,82	3.382.524,33	4,12
50 Transporte marítimo y por vías navegables interiores	14	0,10	239.402,31	0,29
51 Transporte aéreo	93	0,65	80.291,67	0,10
52 Almacenamiento y actividades anexas al transporte	275	1,92	995.261,69	1,21
53 Actividades postales y de correos	162	1,13	12.500,00	0,02
55 Servicios de alojamiento	187	1,31	373.928,67	0,46
56 Servicios de comidas y bebidas	968	6,77	1.439.900,84	1,75
58 Edición	56	0,39	2.042.766,76	2,49
59 Actividades cinematográficas, de vídeo y de programas de televisión, grabación de sonido	31	0,22	623.263,31	0,76
60 Actividades de programación y emisión de radio y televisión	39	0,27	32.168,37	0,04
61 Telecomunicaciones	46	0,32	70.735,73	0,09
62 Programación, consultoría y otras actividades relacionadas con la informática	192	1,34	2.611.932,34	3,18
63 Servicios de información	29	0,20	66.035,84	0,08
64 Servicios financieros, excepto seguros y fondos de pensiones	116	0,81	1.138.375,83	1,39
65 Seguros, reaseguros y fondos de pensiones, excepto Seguridad Social obligatoria	68	0,48	792.245,35	0,96
66 Actividades auxiliares a los servicios financieros y a los seguros	35	0,24	233.246,93	0,28
68 Actividades inmobiliarias	91	0,64	459.844,15	0,56
69 Actividades jurídicas y de contabilidad	137	0,96	2.292.224,44	2,79
70 Actividades de las sedes centrales; actividades de consultoría de gestión empresarial	92	0,64	1.760.356,91	2,14
71 Servicios técnicos de arquitectura e ingeniería; ensayos y análisis técnicos	203	1,42	1.933.912,10	2,35
72 Investigación y desarrollo	519	3,63	1.430.269,03	1,74
73 Publicidad y estudios de mercado	145	1,01	362.535,42	0,44
74 Otras actividades profesionales, científicas y técnicas	91	0,64	611.387,12	0,74
75 Actividades veterinarias	11	0,08	42.470,71	0,05
77 Actividades de alquiler	54	0,38	398.823,64	0,49
78 Actividades relacionadas con el empleo	204	1,43	409.422,68	0,50
79 Actividades de agencias de viajes, operadores turísticos, servicios de reservas y actividad	21	0,15	109.066,00	0,13
80 Actividades de seguridad e investigación	278	1,94	325.565,65	0,40
81 Servicios a edificios y actividades de jardinería	1.033	7,22	555.534,80	0,68
82 Actividades administrativas de oficina y otras actividades auxiliares a las empresas	176	1,23	575.299,03	0,70
84 Administración Pública y defensa; Seguridad Social obligatoria	28	0,20	53.052,33	0,06
85 Educación	209	1,46	455.786,55	0,56
86 Actividades sanitarias	415	2,90	981.658,49	1,20
87 Asistencia en establecimientos residenciales	315	2,20	381.218,52	0,46
88 Actividades de servicios sociales sin alojamiento	128	0,89	86.719,12	0,11
90 Actividades de creación, artísticas y espectáculos	30	0,21	194.673,77	0,24
91 Actividades de bibliotecas, archivos, museos y otras actividades culturales	7	0,05	14.211,83	0,02
92 Actividades de juegos de azar y apuestas	34	0,24	52.262,17	0,06
93 Actividades deportivas, recreativas y de entretenimiento	157	1,10	1.175.318,91	1,43
94 Actividades asociativas	133	0,93	745.065,70	0,91
95 Reparación de ordenadores, efectos personales y artículos de uso doméstico	10	0,07	27.443,38	0,03
96 Otros servicios personales	220	1,54	438.036,28	0,53
97 Actividades de los hogares como empleadores de personal doméstico	175	1,22	106.038,05	0,13
98 Actividades de los hogares como productores de bienes y servicios para uso propio	8	0,06	1.654,79	0,00
99 Actividades de organizaciones y organismos extraterritoriales	2	0,01	0,00	0,00
14.306	100,00		82.119.509,16	100,00

Fuente: Dirección de Trabajo y Seguridad Social / Lan eta Gizarte Segurantzazuzendaritza

http://www.euskadi.eus/web01-a2lanqiz/es/contenidos/informacion/estadisticatrabajo/es_estraba/index.shtml



CONCILIACIONES INDIVIDUALES: DESPIDOS POR ACTIVIDAD (CNAE-2)

2020

Actividad CNAE-2	Nº Despidos	%	Cantidades acordadas	%
01 Agricultura, ganadería, caza y servicios relacionados con las mismas	12	0,16	110.344	0,14
02 Silvicultura y explotación forestal	5	0,07	88.877	0,11
03 Pesca y acuicultura	10	0,14	104.214	0,13
08 Otras industrias extractivas	5	0,07	43.818	0,05
10 Industria de la alimentación	157	2,13	3.849.516	4,77
11 Fabricación de bebidas	31	0,42	165.288	0,95
12 Industria del tabaco	3	0,04	64.120	0,08
13 Industria textil	34	0,46	616.059	0,76
14 Confección de prendas de vestir	5	0,07	77.193	0,10
16 Industria de la madera y del corcho, excepto muebles; cestería y espartería	41	0,56	164.130	0,20
17 Industria del papel	22	0,30	694.386	0,86
18 Artes gráficas y reproducción de soportes grabados: impresión, encuadernación	27	0,37	174.102	0,22
19 Coquerías y refino de petróleo	23	0,31	177.107	0,22
20 Industria química	85	1,16	3.137.190	3,89
21 Fabricación de productos farmacéuticos	26	0,35	779.545	0,97
22 Fabricación de productos de caucho y plásticos	72	0,98	936.392	1,16
23 Fabricación de otros productos minerales no metálicos	44	0,60	317.180	0,39
24 Metalurgia; fabricación de productos de hierro, acero y ferroaleaciones	340	4,62	4.769.125	5,91
25 Fabricación de productos metálicos, excepto maquinaria y equipo	345	4,69	5.824.436	7,21
26 Fabricación de productos informáticos, electrónicos y ópticos	39	0,53	664.761	0,82
27 Fabricación de material y equipo eléctrico	62	0,84	1.658.462	2,05
28 Fabricación de maquinaria y equipo n.c.o.p.	193	2,62	2.677.255	3,32
29 Fabricación de vehículos de motor, remolques y semirremolques	94	1,28	3.863.104	4,78
30 Fabricación de otro material de transporte	40	0,54	769.623	0,95
31 Fabricación de muebles	5	0,07	22.682	0,03
32 Otras industrias manufactureras	21	0,29	65.024	0,08
33 Reparación e instalación de maquinaria y equipo	56	0,76	528.486	0,65
35 Suministro de energía eléctrica, gas, vapor y aire acondicionado	22	0,30	146.727	0,18
36 Captación, depuración y distribución de agua	12	0,16	249.587	0,31
37 Recogida y tratamiento de aguas residuales	1	0,01	0	0,00
38 Recogida, tratamiento y eliminación de residuos; valorización	24	0,33	20.914	0,03
39 Actividades de descontaminación y otros servicios de gestión de residuos	4	0,05	13.236	0,02
41 Construcción de edificios	177	2,41	988.083	1,22
42 Ingeniería civil	56	0,76	981.848	1,22
43 Actividades de construcción especializada	251	3,41	1.204.171	1,49
45 Venta y reparación de vehículos de motor y motocicletas	134	1,82	1.108.724	1,37
46 Comercio al por mayor e intermediarios del comercio, excepto de vehículos de motor y mo	566	7,69	9.067.407	11,23
47 Comercio al por menor, excepto de vehículos de motor y motocicletas	741	10,07	4.449.591	5,51
49 Transporte terrestre y por tubería	259	3,52	3.360.955	4,16
50 Transporte marítimo y por vías navegables interiores	11	0,15	239.402	0,30
51 Transporte aéreo	8	0,11	80.292	0,10
52 Almacenamiento y actividades anexas al transporte	130	1,77	987.433	1,22
53 Actividades postales y de correos	24	0,33	12.500	0,02
55 Servicios de alojamiento	92	1,25	368.929	0,46
56 Servicios de comidas y bebidas	535	7,27	1.356.589	1,68
58 Edición	42	0,57	2.042.767	2,53
59 Actividades cinematográficas, de vídeo y de programas de televisión, grabación de sonido	18	0,24	570.164	0,71
60 Actividades de programación y emisión de radio y televisión	10	0,14	31.976	0,04
61 Telecomunicaciones	34	0,46	70.736	0,09
62 Programación, consultoría y otras actividades relacionadas con la informática	149	2,03	2.568.903	3,18
63 Servicios de información	23	0,31	66.036	0,08
64 Servicios financieros, excepto seguros y fondos de pensiones	55	0,75	1.138.376	1,41
65 Seguros, reaseguros y fondos de pensiones, excepto Seguridad Social obligatoria	31	0,42	792.245	0,98
66 Actividades auxiliares a los servicios financieros y a los seguros	18	0,24	233.247	0,29
68 Actividades inmobiliarias	60	0,82	459.844	0,57
69 Actividades jurídicas y de contabilidad	117	1,59	2.284.896	2,83
70 Actividades de las sedes centrales; actividades de consultoría de gestión empresarial	79	1,07	1.760.357	2,18
71 Servicios técnicos de arquitectura e ingeniería; ensayos y análisis técnicos	154	2,09	1.933.333	2,39
72 Investigación y desarrollo	193	2,62	1.365.914	1,69
73 Publicidad y estudios de mercado	53	0,72	362.535	0,45
74 Otras actividades profesionales, científicas y técnicas	59	0,80	601.209	0,74
75 Actividades veterinarias	10	0,14	42.471	0,05
77 Actividades de alquiler	39	0,53	398.824	0,49
78 Actividades relacionadas con el empleo	147	2,00	409.423	0,51
79 Actividades de agencias de viajes, operadores turísticos, servicios de reservas y actividad	16	0,22	101.436	0,13
80 Actividades de seguridad e investigación	48	0,65	323.646	0,40
81 Servicios a edificios y actividades de jardinería	246	3,34	543.007	0,67
82 Actividades administrativas de oficina y otras actividades auxiliares a las empresas	103	1,40	573.399	0,71
84 Administración Pública y defensa; Seguridad Social obligatoria	9	0,12	53.052	0,07
85 Educación	120	1,63	448.467	0,56
86 Actividades sanitarias	137	1,86	976.482	1,21
87 Asistencia en establecimientos residenciales	101	1,37	372.224	0,46
88 Actividades de servicios sociales sin alojamiento	37	0,50	44.821	0,06
90 Actividades de creación, artísticas y espectáculos	4	0,05	116.000	0,14
91 Actividades de bibliotecas, archivos, museos y otras actividades culturales	3	0,04	14.212	0,02
92 Actividades de juegos de azar y apuestas	16	0,22	52.262	0,06
93 Actividades deportivas, recreativas y de entretenimiento	10	0,95	1.158.727	1,44
94 Actividades asociativas	58	0,79	732.294	0,91
95 Reparación de ordenadores, efectos personales y artículos de uso doméstico	7	0,10	25.854	0,03
96 Otros servicios personales	131	1,78	400.244	0,50
97 Actividades de los hogares como empleadores de personal doméstico	107	1,45	92.397	0,11
98 Actividades de los hogares como productores de bienes y servicios para uso propio	6	0,08	1.655	0,00
99 Actividades de organizaciones y organismos extraterritoriales	2	0,03	0	0,00
7.356	100,00		80.742.238,66	100,00

Fuente: Dirección de Trabajo y Seguridad Social / Lan eta Gizarte Segurantzazuzendaritza

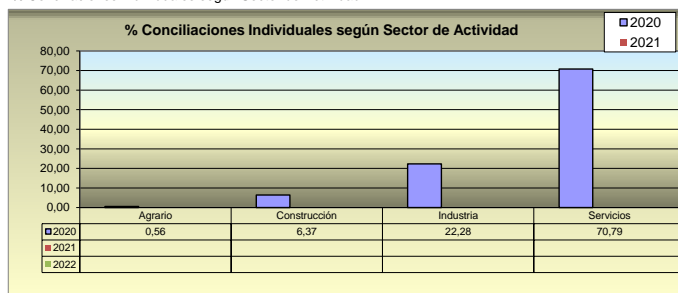
http://www.euskadi.eus/web01-a2lanqiz/es/contenidos/informacion/estadistica/trabajo/es_estraba/index.shtml



CONCILIACIONES por TH y Sector de Actividad

Sector Actividad	TH	Nº Conciliaciones	Cantidades Acordadas
Nekazaritza	Araba	14	0,00
	Gipuzkoa	38	169.703,33
	Bizkaia	28	134.874,68
Agrario	CAE	80	304.578,01
Eraikuntza	Alava	156	450.145,31
	Gipuzkoa	361	1.070.062,19
	Bizkaia	395	1.732.870,86
Construcción	CAE	912	3.253.078,36
Industria	Alava	1.023	8.483.267,40
	Gipuzkoa	1.003	14.373.452,48
	Bizkaia	1.161	10.821.147,00
Industria	CAE	3.187	33.677.866,88
Zerbitzuak	Alava	2.405	3.802.303,83
	Gipuzkoa	3.737	15.814.995,26
	Bizkaia	3.985	25.266.686,82
Servicios	CAE	10.127	44.883.985,91
GUZTIRA	Alava	3.598	12.735.716,54
	Gipuzkoa	5.139	31.428.213,26
	Bizkaia	5.569	37.955.579,36
TOTAL	CAE	14.306	82.119.509,16
Agrario (%)		0,56	0,37
Construcción (%)		6,37	3,96
Industria (%)		22,28	41,01
Servicios (%)		70,79	54,66
TOTAL (%)		100,00	100,00

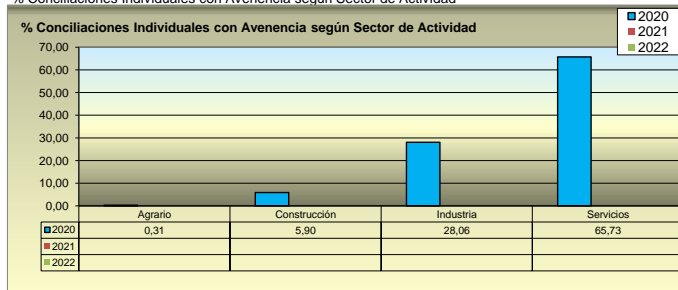
% Conciliaciones Individuales según Sector de Actividad



CONCILIACIONES con AVENENCIA por TH y Sector de Actividad

Sector Actividad	TH	Nº Conciliaciones	Cantidades
Nekazaritza	Araba	1	0,00
	Gipuzkoa	4	169.703,33
	Bizkaia	11	134.874,68
Agrario	CAE	16	304.578,01
Eraikuntza	Alava	55	450.145,31
	Gipuzkoa	91	1.070.062,19
	Bizkaia	156	1.732.870,86
Construcción	CAE	302	3.253.078,36
Industria	Alava	405	8.483.267,40
	Gipuzkoa	525	14.373.452,48
	Bizkaia	506	10.821.147,00
Industria	CAE	1.436	33.677.866,88
Zerbitzuak	Alava	648	3.802.303,83
	Gipuzkoa	1.001	15.814.995,26
	Bizkaia	1.715	25.266.686,82
Servicios	CAE	3.364	44.883.985,91
GUZTIRA	Alava	1.109	12.735.716,54
	Gipuzkoa	1.621	31.428.213,26
	Bizkaia	2.388	37.955.579,36
TOTAL	CAE	5.118	82.119.509,16
Agrario (%)		0,31	0,37
Construcción (%)		5,90	3,96
Industria (%)		28,06	41,01
Servicios (%)		65,73	54,66
TOTAL (%)		100,00	0,00

% Conciliaciones Individuales con Avenencia según Sector de Actividad

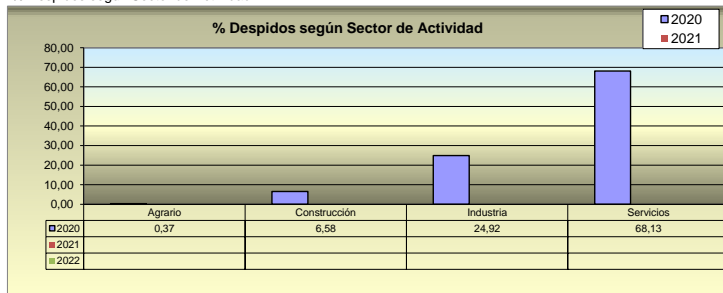




DESPIDOS por TH y Sector de Actividad

Sector Actividad	TH	Nº Despidos	Cantidades Acordadas
Nekazaritza	Araba	5	0,00
	Gipuzkoa	8	168.560,33
	Bizkaia	14	134.874,68
Agrario	CAE	27	303.435,01
Eraikuntza	Alava	78	439.858,61
	Gipuzkoa	119	1.051.243,01
	Bizkaia	227	1.683.000,38
Construcción	CAE	484	3.174.102,00
Industria	Alava	504	8.199.910,16
	Gipuzkoa	709	14.189.617,73
	Bizkaia	620	10.679.918,63
Industria	CAE	1.833	33.069.446,52
Zerbitzuak	Alava	1.050	3.679.380,26
	Gipuzkoa	1.716	15.432.362,20
	Bizkaia	2.246	25.083.512,67
Servicios	CAE	5.012	44.195.255,13
GUZTIRA	Alava	1.637	12.319.149,03
	Gipuzkoa	2.612	30.841.783,27
	Bizkaia	3.107	37.581.306,36
TOTAL	CAE	7.356	80.742.238,66
Agrario (%)		0,37	0,38
Construcción (%)		6,58	3,93
Industria (%)		24,92	40,96
Servicios (%)		68,13	54,74
TOTAL (%)		100,00	100,00

% Despidos según Sector de Actividad



DESPIDOS con AVENENCIA por TH y Sector de Actividad

Sector Actividad	TH	Nº Despidos	Cantidades
Nekazaritza	Araba	1	0,00
	Gipuzkoa	3	168.560,33
	Bizkaia	10	134.874,68
Agrario	CAE	14	303.435,01
Eraikuntza	Alava	50	439.858,61
	Gipuzkoa	80	1.051.243,01
	Bizkaia	144	1.683.000,38
Construcción	CAE	274	3.174.102,00
Industria	Alava	362	8.199.910,16
	Gipuzkoa	501	14.189.617,73
	Bizkaia	487	10.679.918,63
Industria	CAE	1.350	33.069.446,52
Zerbitzuak	Alava	548	3.679.380,26
	Gipuzkoa	887	15.432.362,20
	Bizkaia	1.609	25.083.512,67
Servicios	CAE	3.044	44.195.255,13
GUZTIRA	Alava	961	12.319.149,03
	Gipuzkoa	1.471	30.841.783,27
	Bizkaia	2.250	37.581.306,36
TOTAL	CAE	4.682	80.742.238,66
Agrario (%)		0,30	0,38
Construcción (%)		5,85	3,93
Industria (%)		28,83	40,96
Servicios (%)		65,01	54,74
TOTAL (%)		100,00	0,00

% Despidos con Avenencia según Sector de Actividad

