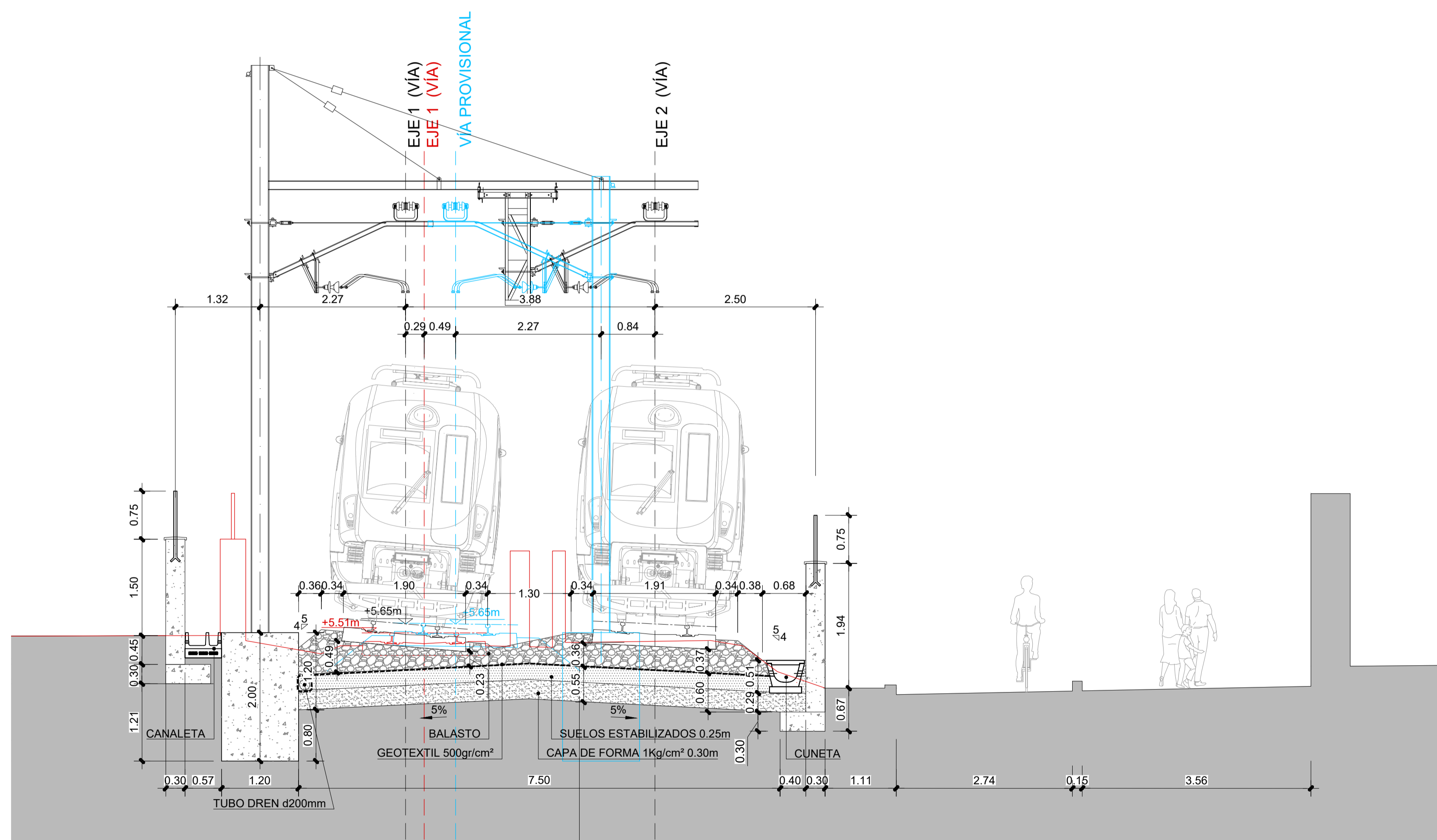


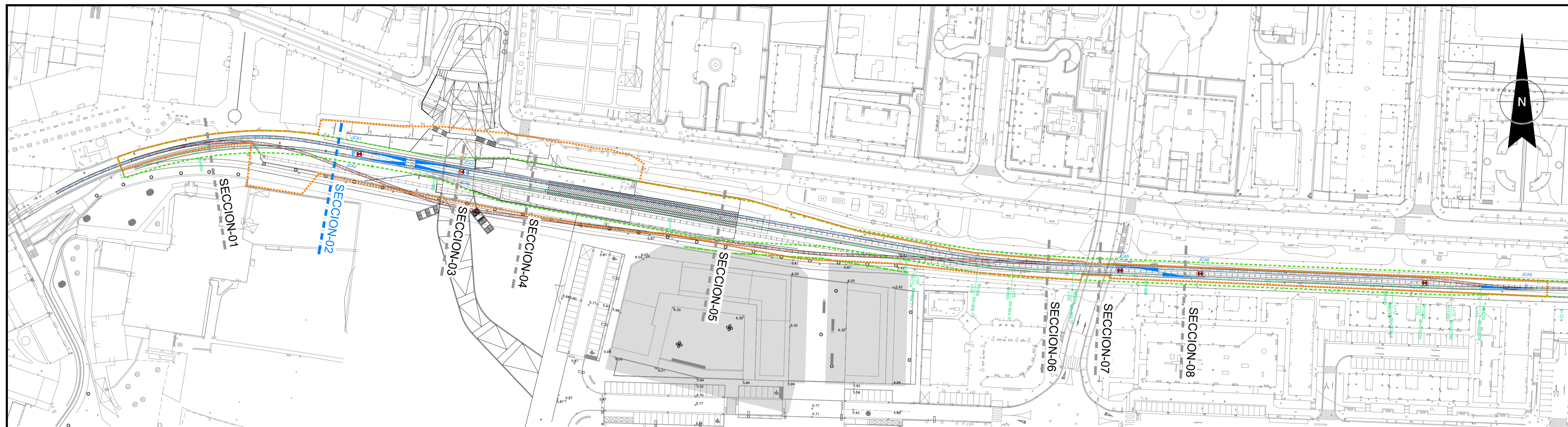
- - - EJE DE VÍA DEFINITIVA
 - - - EJE ACTUAL A RETIRAR
 - - - EJE DEL DESVÍO PROVISIONAL

PLANTA
ESCALA: 1/1.000

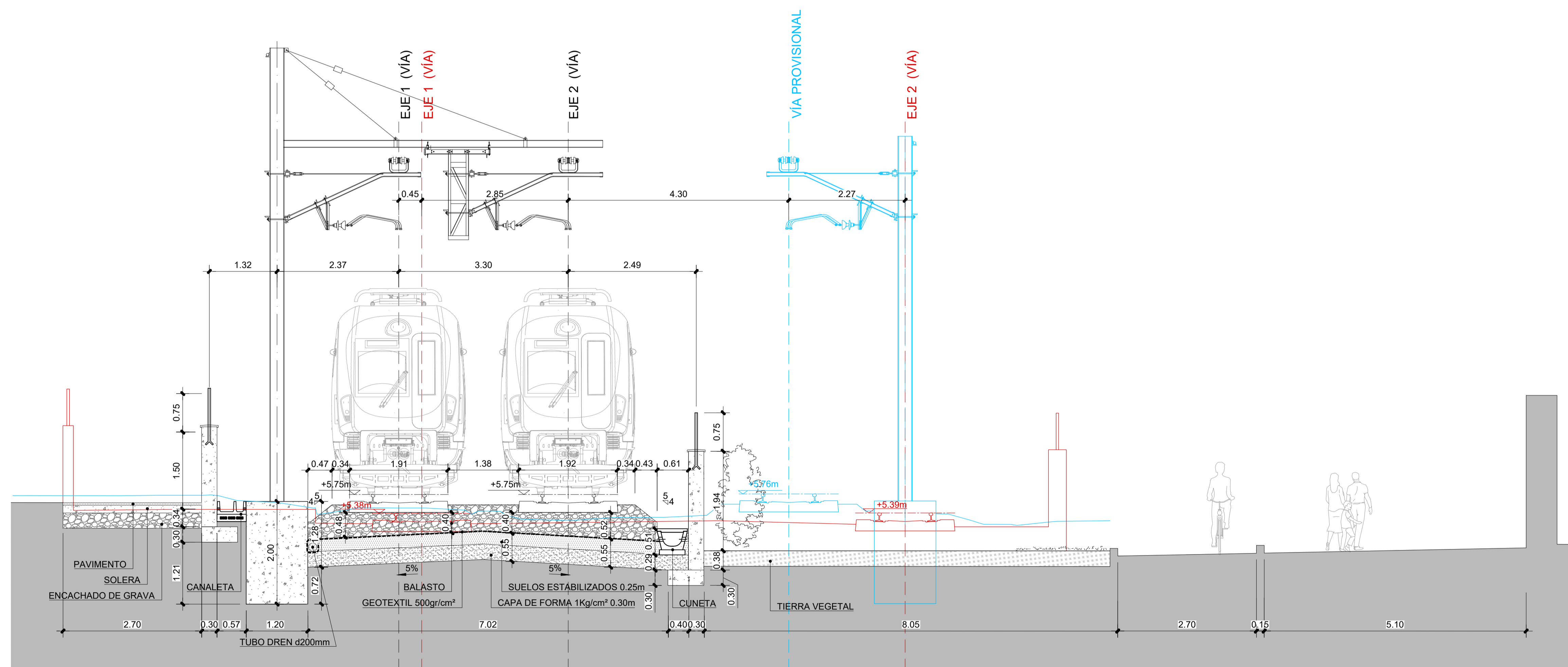


SECCION-01
TIPO SUELO: INTERMEDIO (QS2)
ESCALA: 1/50

A	PRIMERA EMISIÓN	ABRIL20	SENER	ETS
REV.	CLASE DE MODIFICACIÓN	FECHA	NOMBRE	COMP. OBRA
BERRIKUSPENAK / REVISIONES				
AHOLKULARIA / CONSULTOR		INGENIARI EGILEA / INGENIERO AUTOR		
 INGENIERIA Y SISTEMAS, S.A.		 INGENIERO DE CAMINOS / ARQUITECTO COL. CORW Nº 2429		
AHOLKULARIAREN ERREFERENTZIA / REFERENCIA CONSULTOR		ERREFERENTZIA / REFERENCIA		
P0210K30		3-NEZ-20-0013-A		

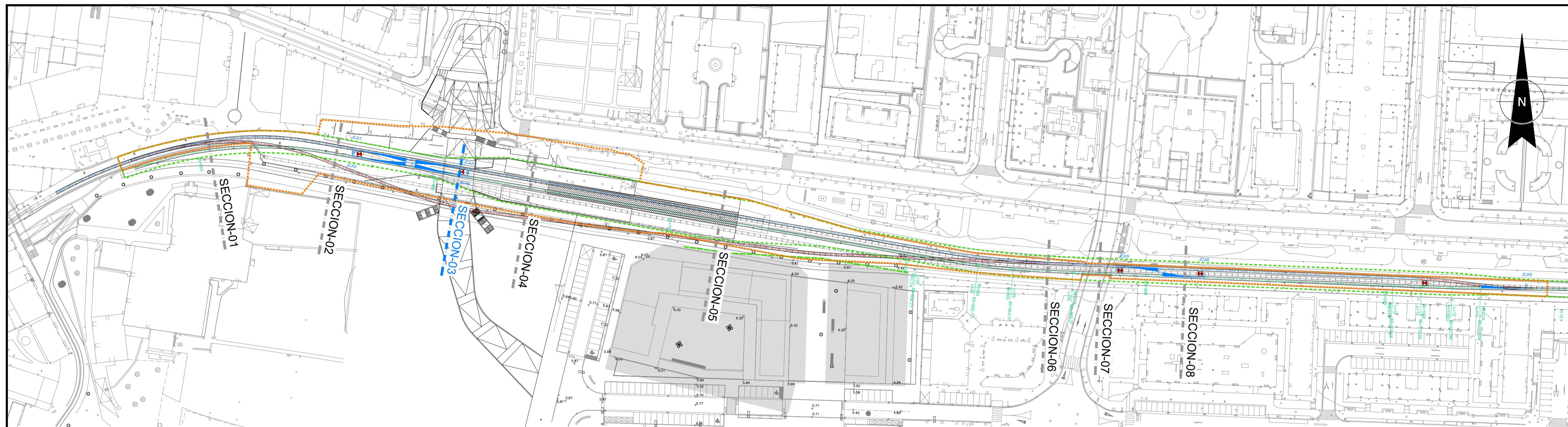


PLANTA
ESCALA: 1/1.000

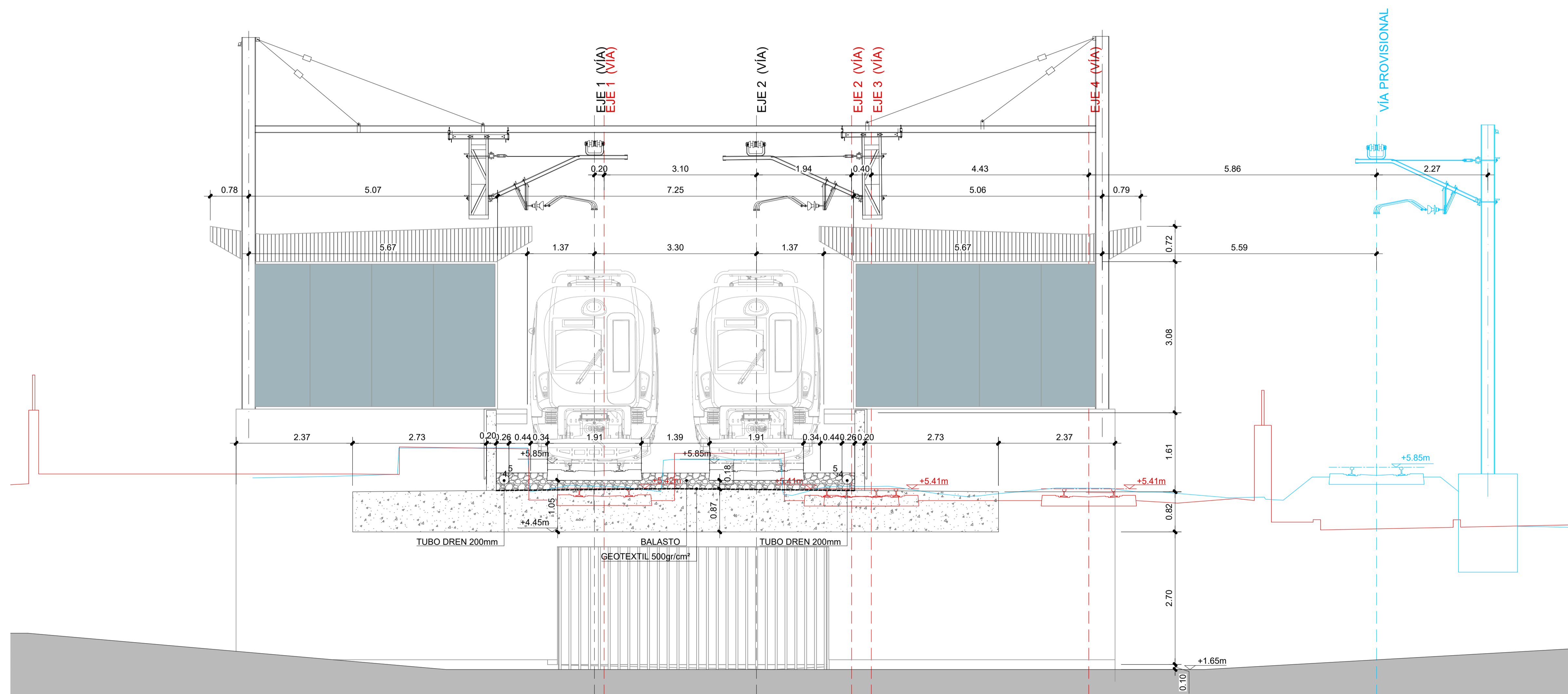


SECCION-02
TIPO SUELO: INTERMEDIO (QS2)
ESCALA: 1/50

A	PRIMERA EMISIÓN	ABRIL20	SENER	ETS
REV.	CLASE DE MODIFICACIÓN	FECHA	NOMBRE	COMP. OBRA
BERRIKUSPENAK / REVISIONES				
AHOLKULARIA / CONSULTOR		INGENIARI EGILEA INGENIERO AUTOR	ARKITEKTO ARQUITECTO	
 INGENIERIA Y SISTEMAS, S.A.		 ÁNGEL FERNÁNDEZ LLATA INGENIERO DE CAMINOS COL. Nº 9940	 ÁNGEL LÓPEZ DE ARANCIBIA ARQUITECTO COL. CORVU Nº 2429	
AHOLKULARIAREN ERREFERENTZIA REFERENCIA CONSULTOR		ERREFERENTZIA REFERENCIA		
P0210K30		3-NEZ-20-0014-A		

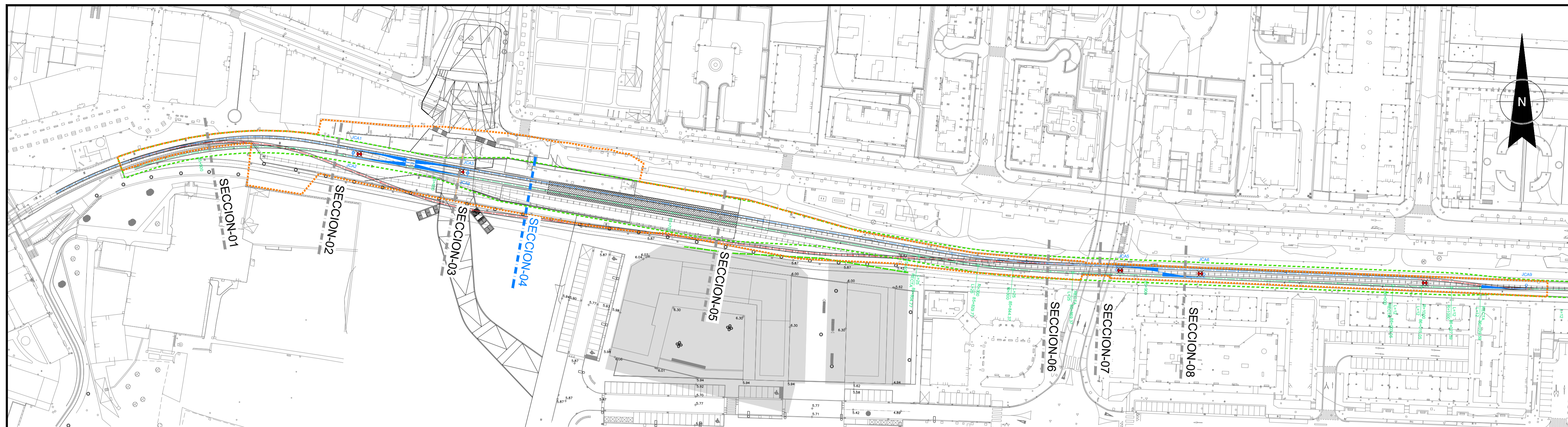


PLANTA
ESCALA: 1/1.000

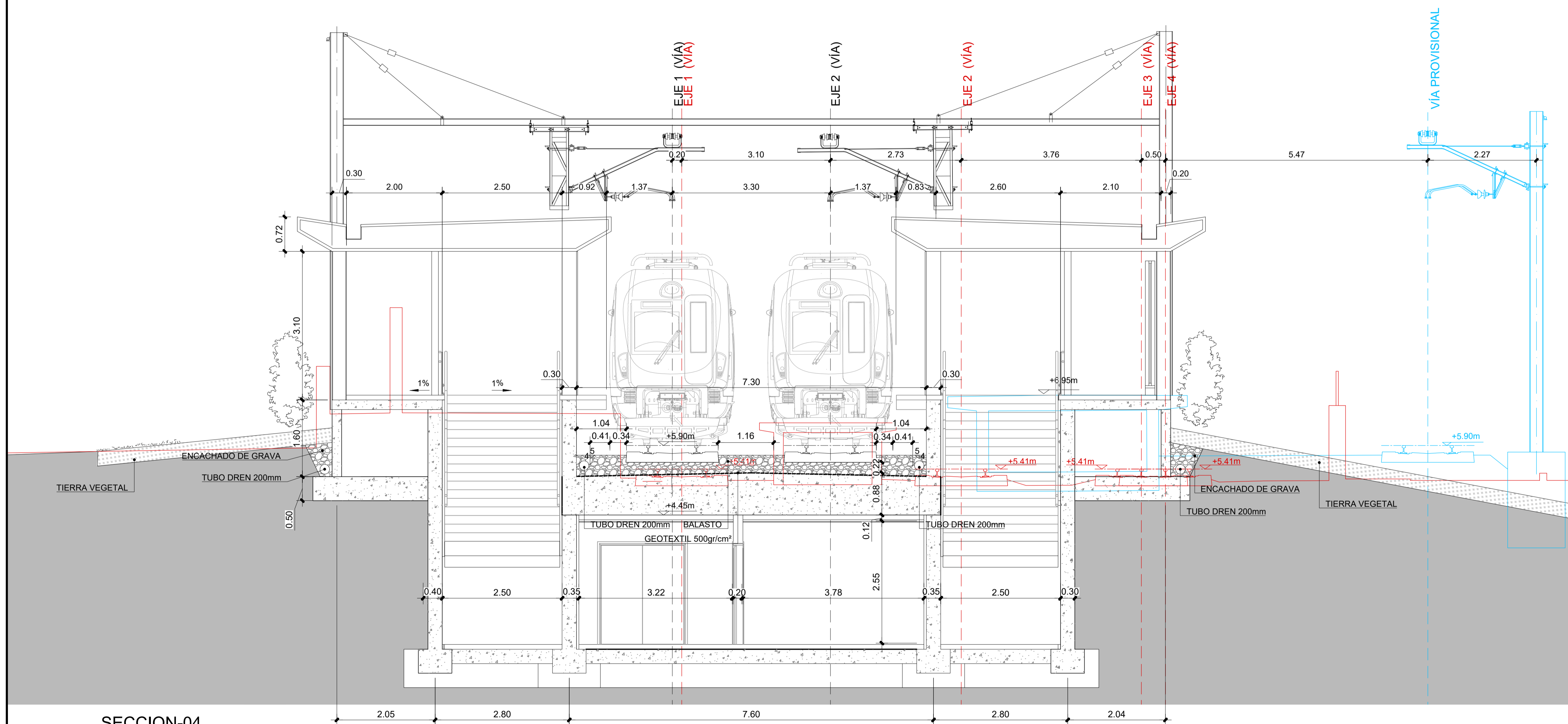


SECCION-03
TIPO SUELO: INTERMEDIO (QS2)
ESCALA: 1/50

A	PRIMERA EMISIÓN	ABRIL20	SENER	ETS
REV.	CLASE DE MODIFICACIÓN	FECHA	NOMBRE	COMP. OBRA
BERRIKUSPENAK / REVISIONES				
AHOLKULARIA / CONSULTOR	INGENIARI EGILEA INGENIERO AUTOR	ARKITEKTO ARQUITECTO		
SENER INGENIERIA Y SISTEMAS, S.A.	 ÁNGEL FERNÁNDEZ LLATA INGENIERO DE CAMINOS COL. Nº 9940	 ÁNGEL LÓPEZ DE ARANCIBIA ARQUITECTO COL. CORW Nº 2429		
AHOLKULARIAREN ERREFERENTZIA REFERENCIA CONSULTOR	ERREFERENTZIA REFERENCIA			
P0210K30	3-NEZ-20-0015-A			

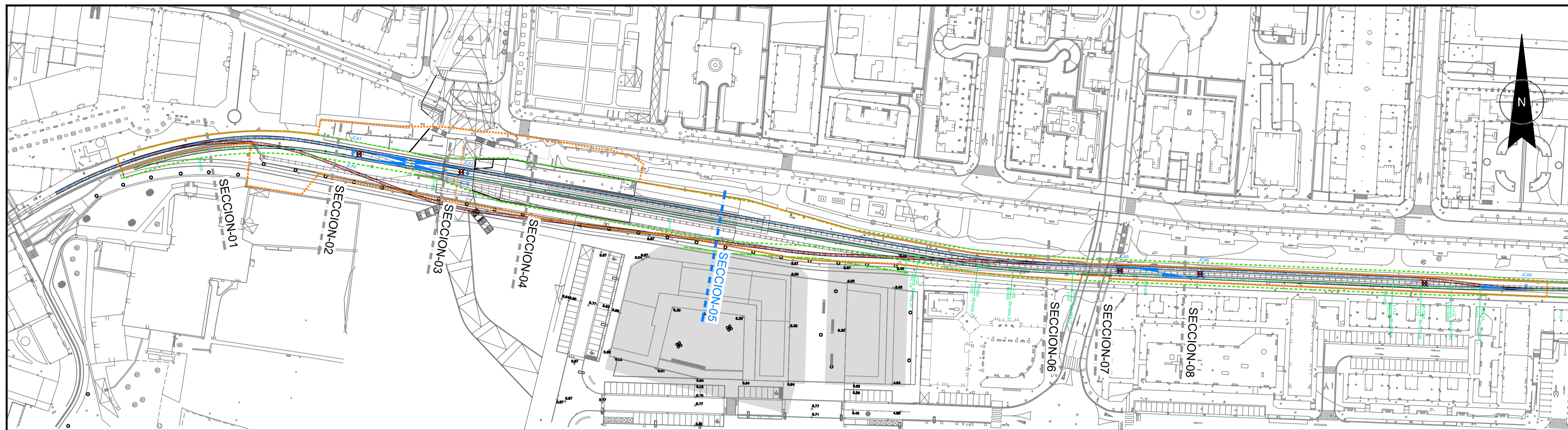


PLANTA
ESCALA: 1/1.000



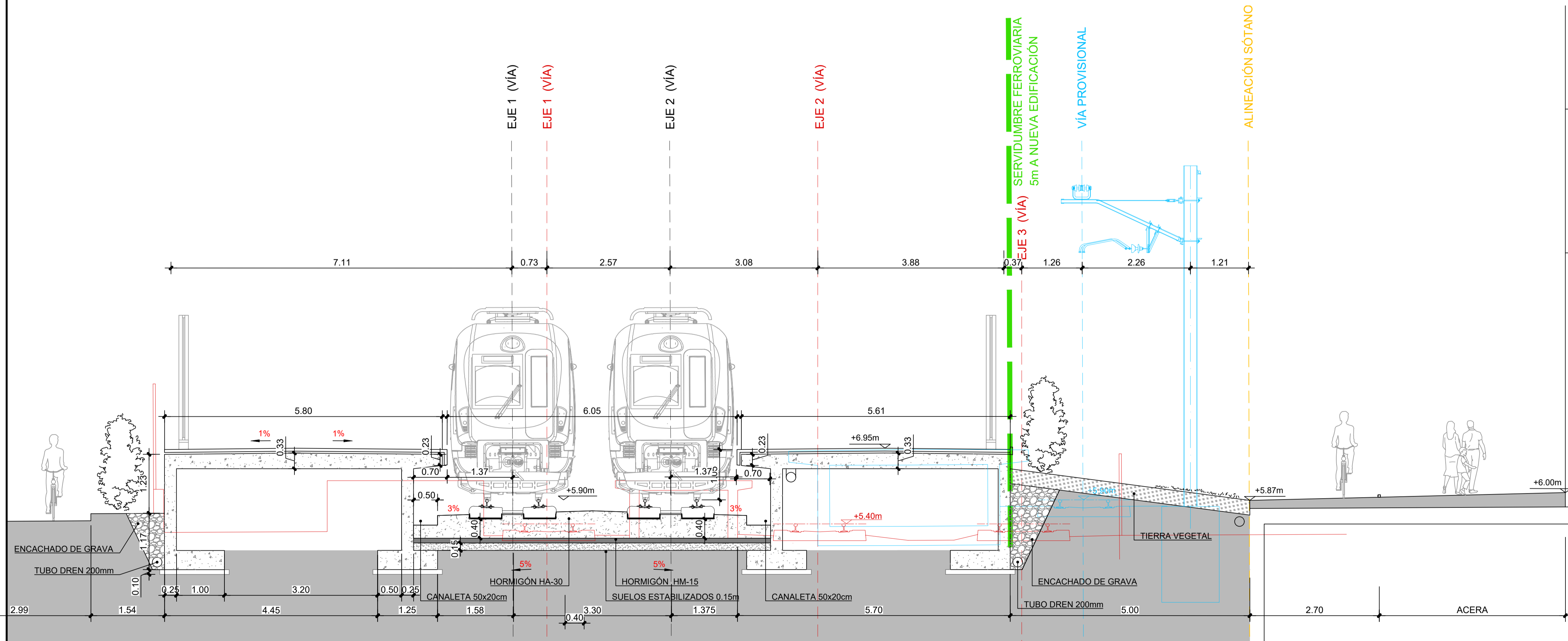
SECCION-04
TIPO SUELO: INTERMEDIO (QS2)
ESCALA: 1/50

A	PRIMERA EMISIÓN	ABRIL20	SENER	ETS
REV.	CLASE DE MODIFICACIÓN	FECHA	NOMBRE	COMP. OBRA
BERRIKUSPENAK / REVISIONES				
AHOLKULARIA / CONSULTOR		INGENIARI EGILEA INGENIERO AUTOR		
 INGENIERIA Y SISTEMAS, S.A.		 INGENIERO DE CAMINOS COL. Nº 9940		
AHOLKULARIAREN ERREFERENTZIA REFERENCIA CONSULTOR		ERREFERENTZIA REFERENCIA		
P0210K30		3-NEZ-20-0016-A		



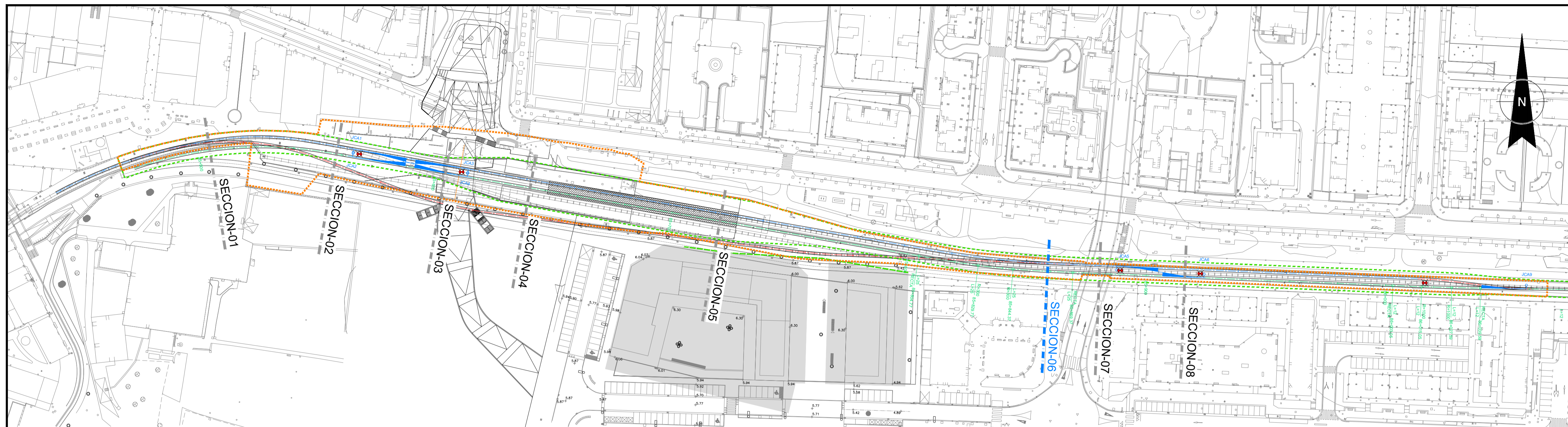
NOTA:
SE SEÑALA EN LOS PLANOS LA SERVIDUMBRE DE 5M A DESLINDE FERROVIARIO.
EL MURO PANTALLA DE LAS NUEVAS VIVIENDAS DE LA ZONA DEL SALBERDIN PRÓXIMAS AL FERROCARRIL DEBERÁ SER CALCULADO Y GARANTIZAR ASÍ SU ESTABILIDAD FRENTE A LA SITUACIÓN TANTO DEFINITIVA COMO LAS PROVISIONALES QUE SE PRESENTARÁN DURANTE LOS TRABAJOS DE CONSTRUCCIÓN DE LA NUEVA ESTACIÓN DE ZARAUTZ.

PLANTA
ESCALA: 1/1.000

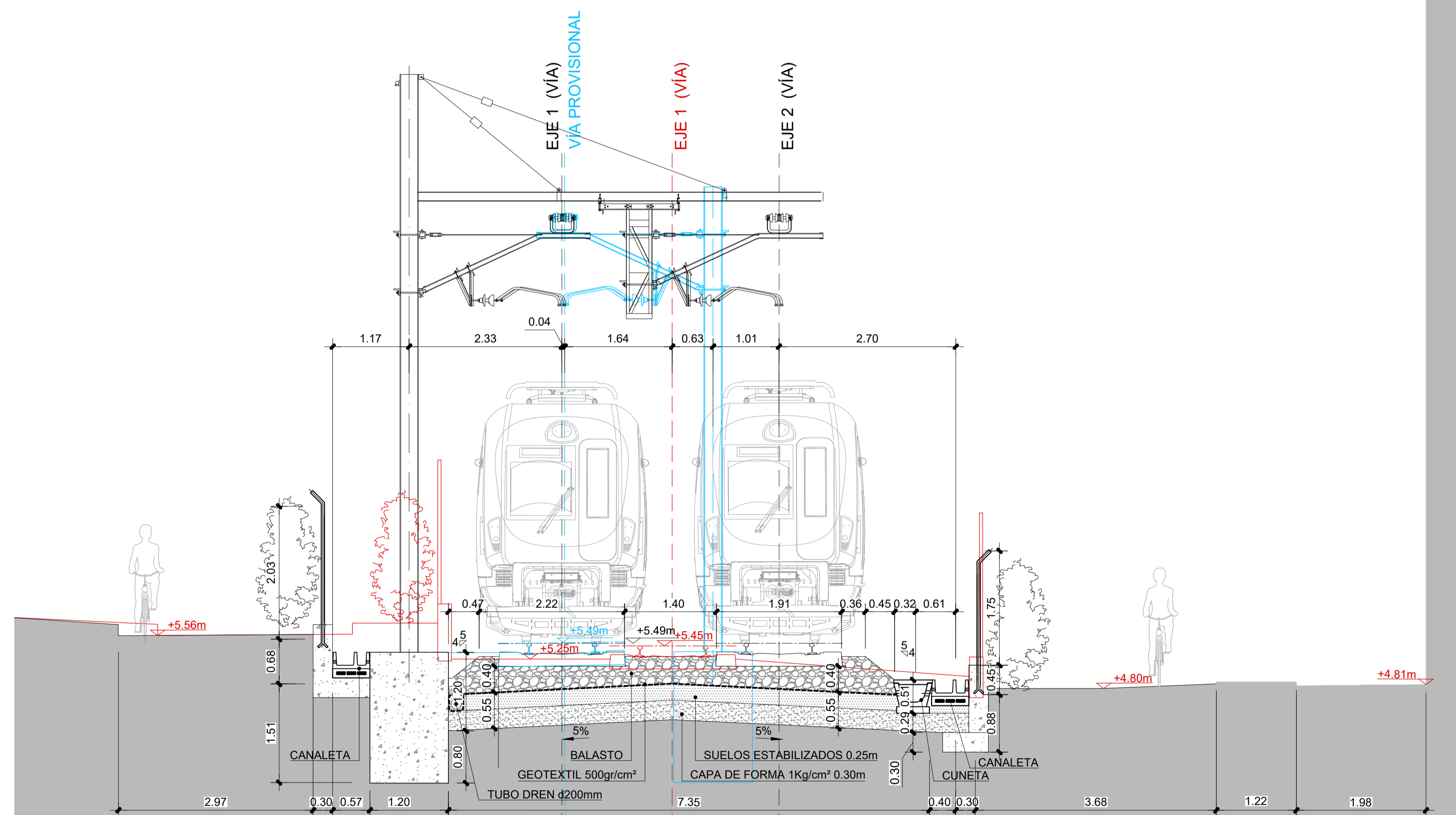


SECCION-05
TIPO SUELO: INTERMEDIO (QS2)
ESCALA: 1/50

A	PRIMERA EMISIÓN	ABRIL20	SENER	ETS
REV.	CLASE DE MODIFICACIÓN	FECHA	NOMBRE	COMP.
BERRIKUSPENAK / REVISIONES				
AHOLKULARIA / CONSULTOR		INGENIARI EGILEA INGENIERO AUTOR		
 INGENIERIA Y SISTEMAS, S.A.		 INGENIERO DE CAMINOS COL. Nº 9940		
AHOLKULARIAREN ERREFERENTZIA REFERENCIA CONSULTOR		ERREFERENTZIA REFERENCIA		
P0210K30		3-NEZ-20-0017-A		

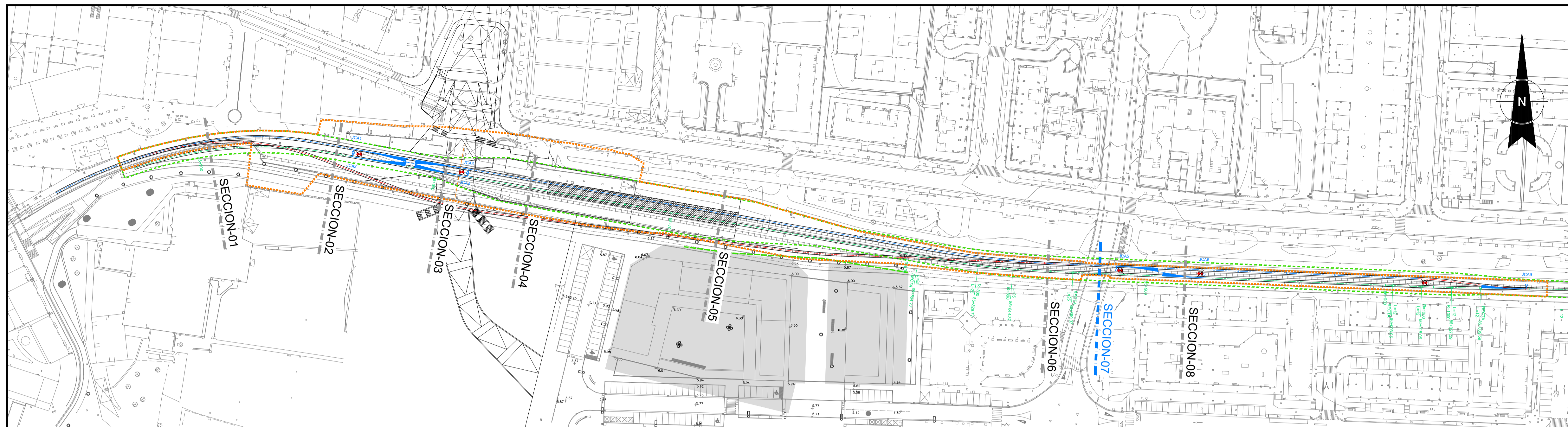


PLANTA
ESCALA: 1/1.000

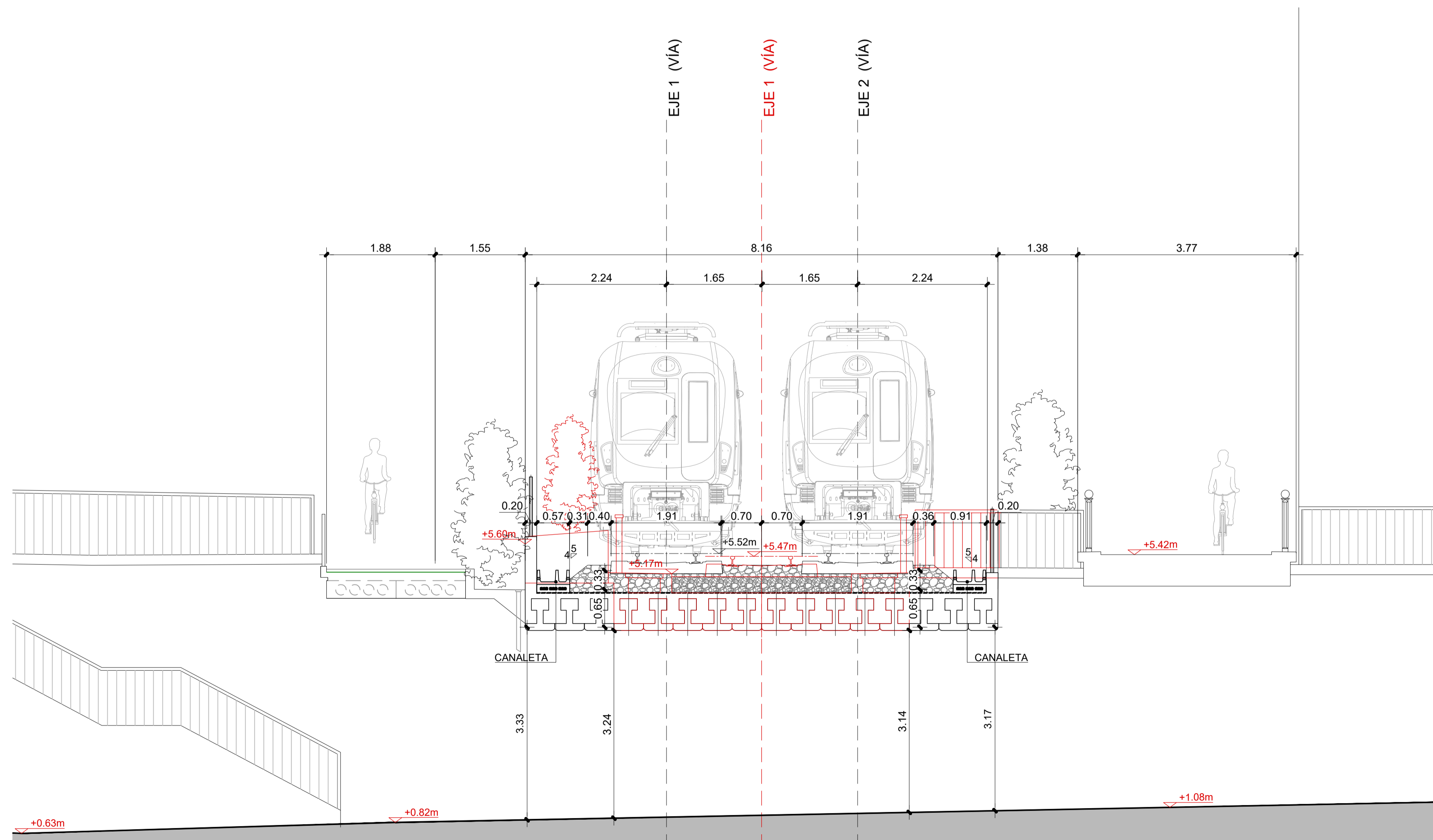


SECCION-06
TIPO SUELO: INTERMEDIO (QS2)
ESCALA: 1/50

A	PRIMERA EMISIÓN	ABRIL20	SENER	ETS
REV.	CLASE DE MODIFICACIÓN	FECHA	NOMBRE	COMP. OBRA
BERRIKUSPENAK / REVISIONES				
AHOLKULARIA / CONSULTOR		INGENIARI EGILEA INGENIERO AUTOR		
 INGENIERIA Y SISTEMAS, S.A.		 ÁNGEL FERNÁNDEZ LLATA INGENIERO DE CAMINOS COL. Nº 9940		
AHOLKULARIAREN ERREFERENTZIA REFERENCIA CONSULTOR		ERREFERENTZIA REFERENCIA		
P0210K30		3-NEZ-20-0018-A		

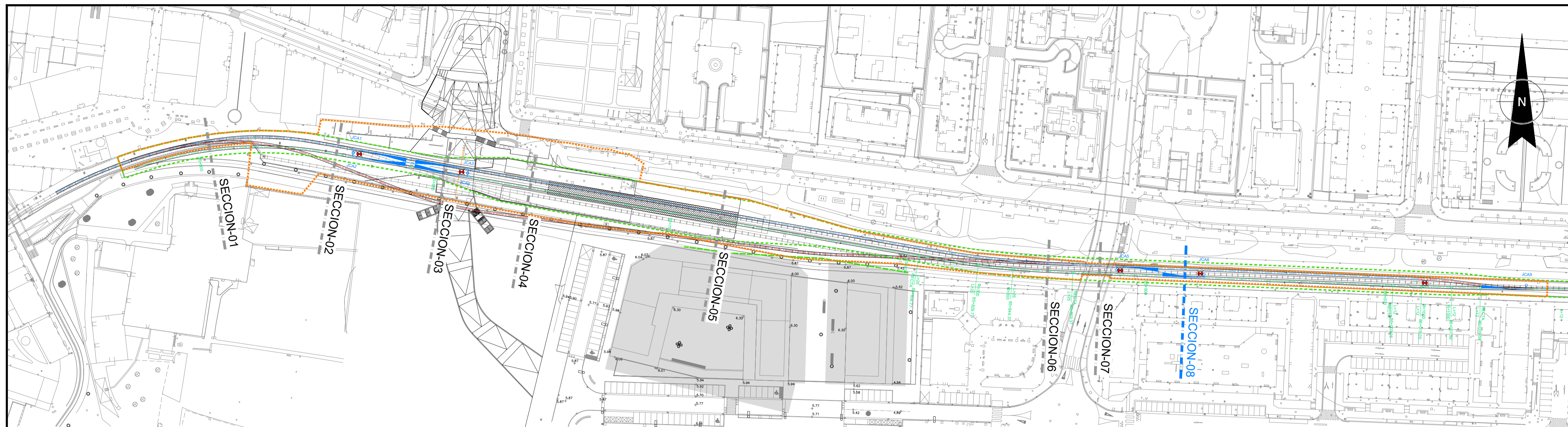


PLANTA
ESCALA: 1/1.000

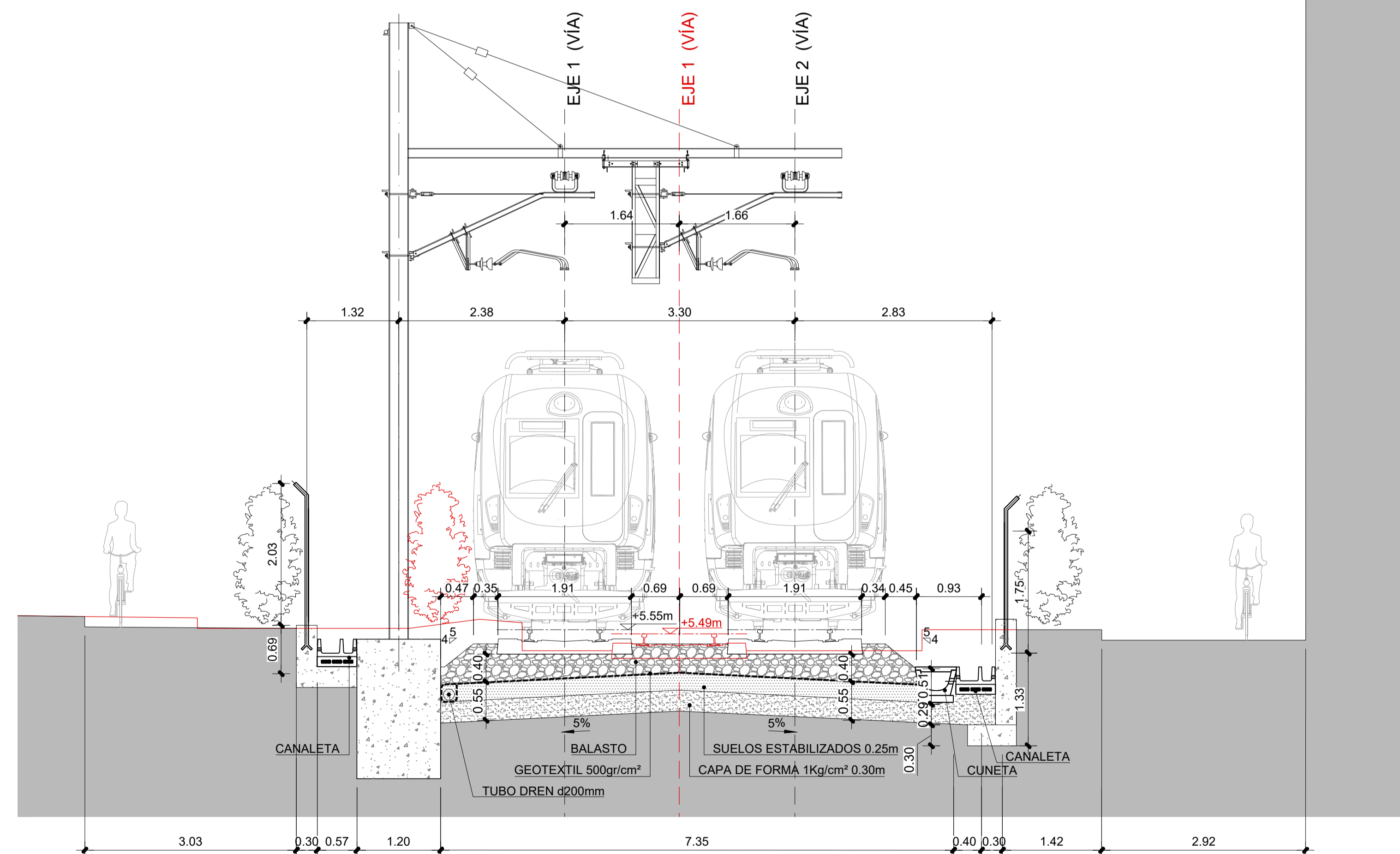


SECCION-07
TIPO SUELO: INTERMEDIO (QS2)
ESCALA: 1/50

A	PRIMERA EMISIÓN	ABRIL20	SENER	ETS
REV.	CLASE DE MODIFICACIÓN	FECHA	NOMBRE	COMP. OBRA
BERRIKUSPENAK / REVISIONES				
AHOLKULARIA / CONSULTOR	INGENIARI EGILEA INGENIERO AUTOR	ARKITEKTO ARQUITECTO		
SENER INGENIERIA Y SISTEMAS, S.A.	ÁNGEL FERNÁNDEZ LLATA INGENIERO DE CAMINOS COL. Nº 9940	ÁNGEL LÓPEZ DE ARANCIBIA ARQUITECTO COL. CORVU Nº 2429		
AHOLKULARIAREN ERREFERENTZIA REFERENCIA CONSULTOR	ERREFERENTZIA REFERENCIA			
P0210K30	3-NEZ-20-0019-A			



PLANTA
ESCALA: 1/1.000



SECCION-08
TIPO SUELO: INTERMEDIO (QS2)
ESCALA: 1/50

A	PRIMERA EMISIÓN	ABRIL20	SENER	ETS
REV.	CLASE DE MODIFICACIÓN	FECHA	NOMBRE	COMP. OBRA
BERRIKUSPENAK / REVISIONES				
AHOLKULARIA / CONSULTOR	INGENIARI EGILEA INGENIERO AUTOR	ARKITEKTO ARQUITECTO		
INGENIERIA Y SISTEMAS, S.A.	ANGELO FERNANDEZ LLATA INGENIERO DE CAMINOS COL. Nº 9940	ANGELO LOPEZ DE ARANCIBIA ARQUITECTO COL. COARV Nº 2429		
AHOLKULARIAREN ERREFERENTZIA REFERENCIA CONSULTOR	ERREFERENTZIA REFERENCIA			
P0210K30	3-NEZ-20-0020-A			