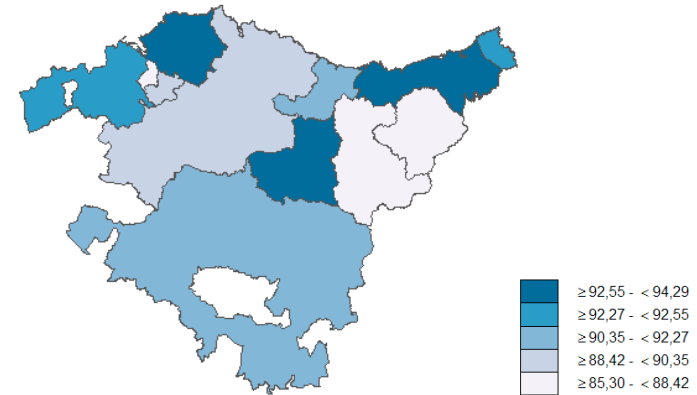
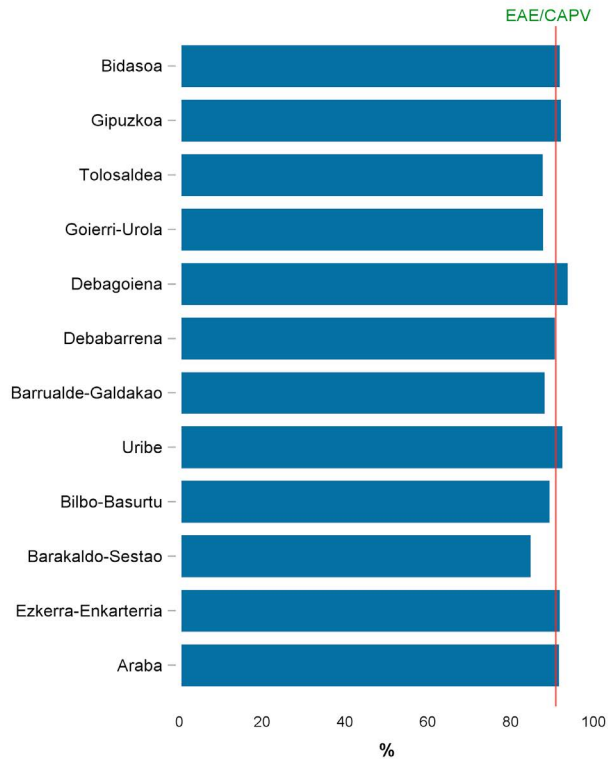


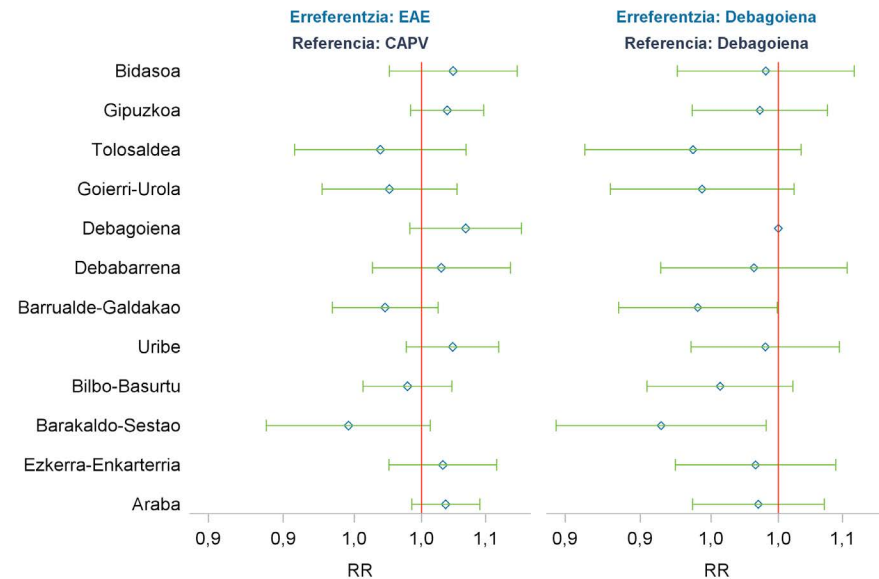
> **3. Emaitzak**
Resultados



➤ Prebalentzia (adinaren arabera estandarizatuta), ESI bakoitzeko / Prevalencia (estandarizada por edad) por OSI



➤ Prebalentziaren arrazoia (RR) adinaren arabera doituta
Razón de prevalencia (RR) ajustada por edad



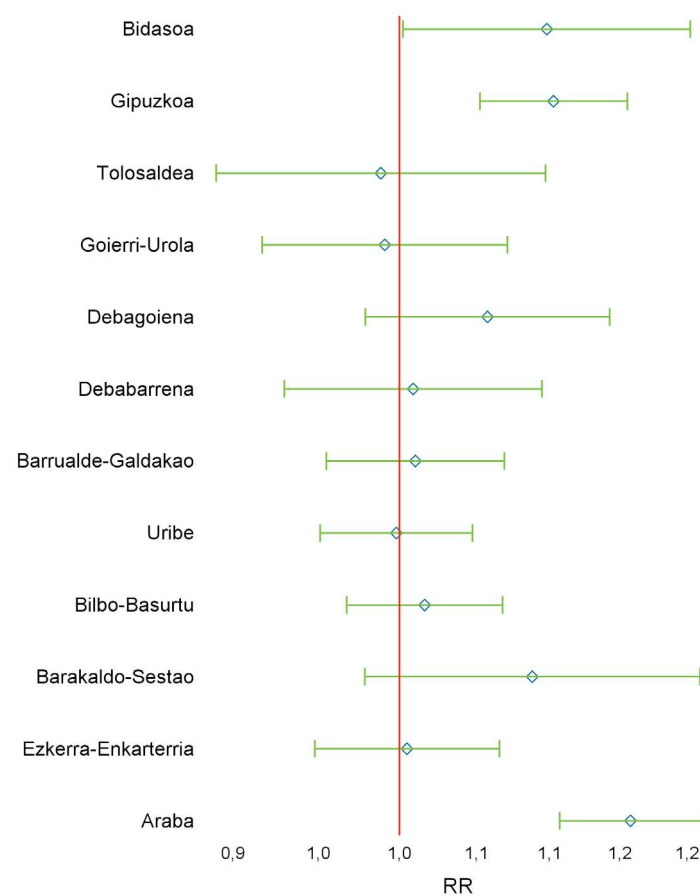
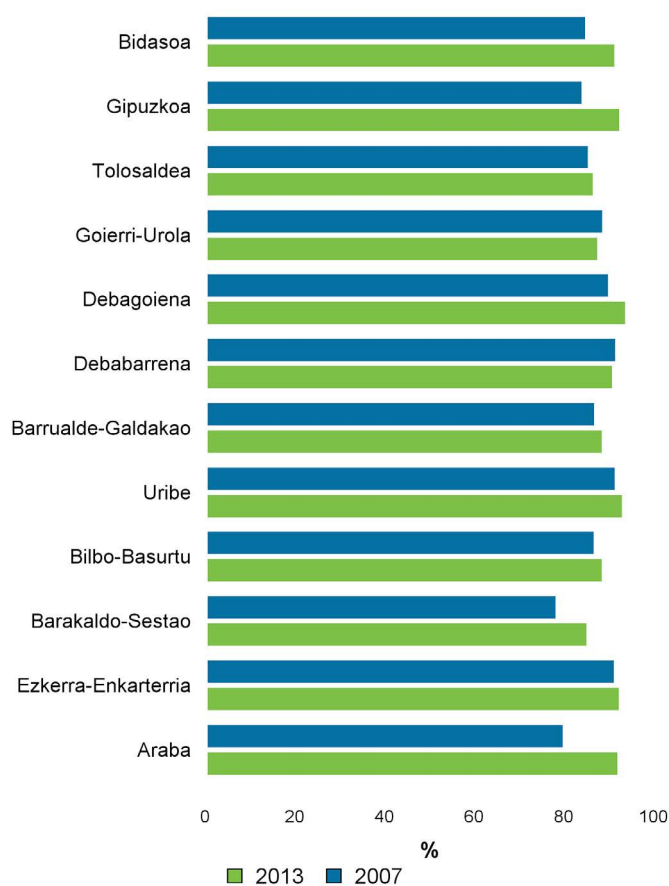
• EAEko gizonen % 91 pozik daude aurreko urtean erabilitako osasun-zerbitzuekin. Emaitzekin bat, ESlen artean ez dago estatistikoki esanguratsua den diferentziarik.

• El 91% de los hombres de la CAPV estaban satisfechos con los servicios de salud que han utilizado en el año previo. Los resultados no muestran diferencias estadísticamente significativas entre las OSI.

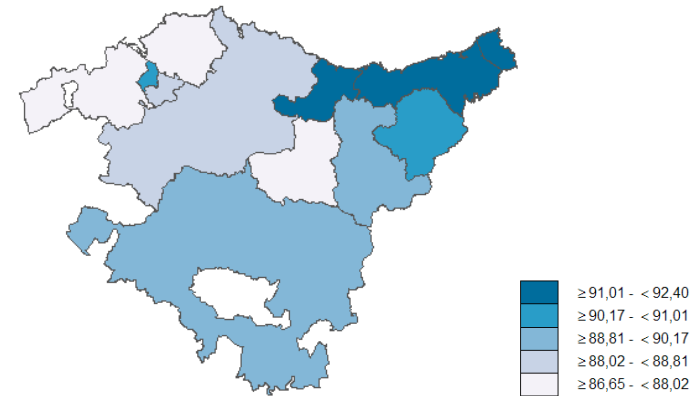
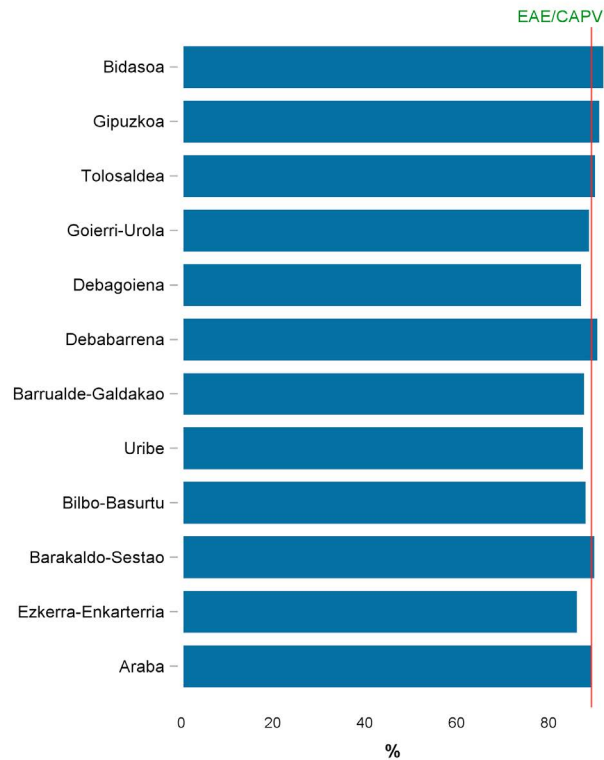
- 2007. urtearekiko, Araba, Gipuzkoa eta Bidasoako gizonen artean modu esanguratsuan areagotu da aurreko urtean erabilitako osasun-zerbitzuen inguruko gogobetetzearen prebalentzia.
- Respecto a 2007, hubo un aumento significativo en la prevalencia de hombres satisfechos con los servicios de salud utilizados en el año previo en Araba, Gipuzkoa y Bidasoa.

➤ Prebalentzia (adinaren arabera estandarizatuta), ESI bakoitzeko. 2007-2013
Prevalencia (estandarizada por edad) por OSI 2007-2013

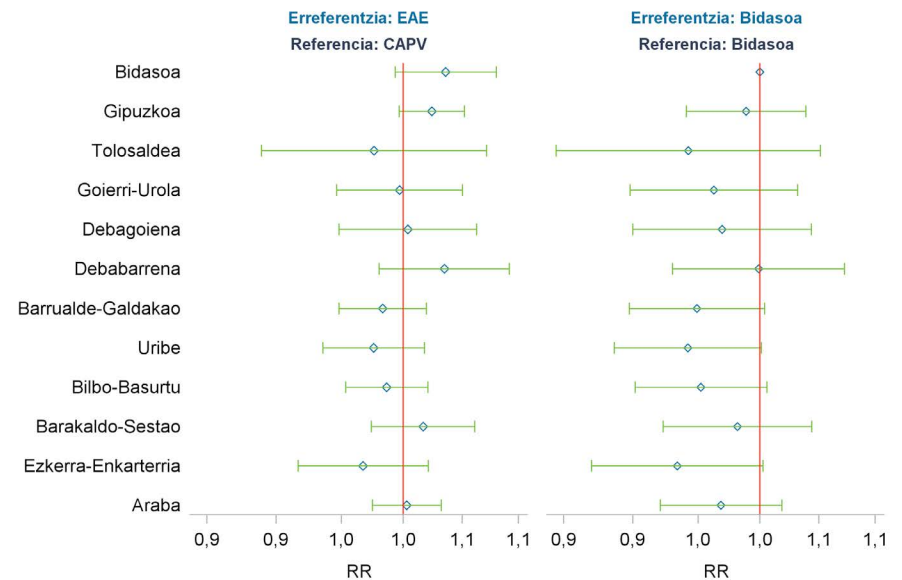
➤ 2013ko eta 2007ko prebalentziaren arrazoia (RR), adinaren arabera doituta
Razón de prevalencia (RR) ajustada por edad 2013 respecto a 2007



➤ Prebalentzia (adinaren arabera estandarizatuta), ESI bakoitzeko / Prevalencia (estandarizada por edad) por OSI



➤ Prebalentziaren arrazoia (RR) adinaren arabera doituta
Razón de prevalencia (RR) ajustada por edad



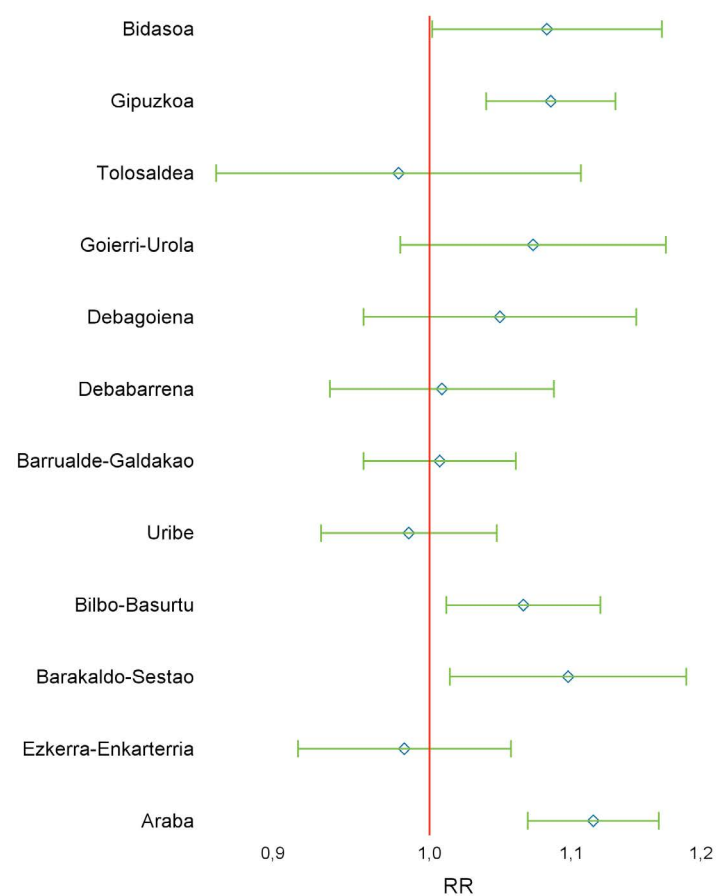
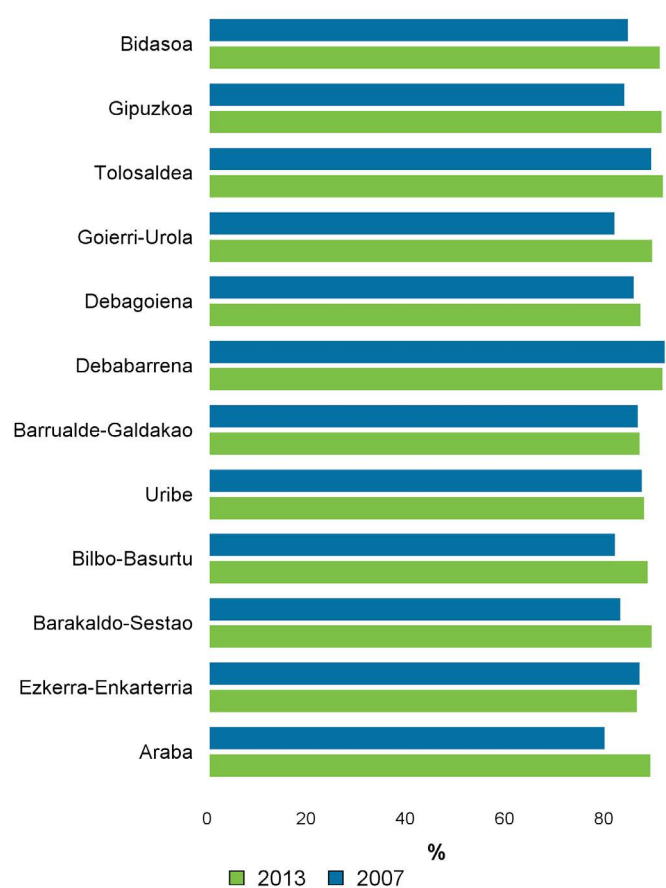
• EAEko emakumeen % 89 pozik daude aurreko urtean erabilitako osasun-zerbitzuekin. Datuok iradokitzen dutenez, gogobetetze-prebalentzia horrek EAEkoa gainditzen du Bidasoan eta Gipuzkoan.

• El 89% de las mujeres de la CAPV estaban satisfechas con los servicios de salud que han utilizado en el año previo. Los resultados sugieren que la prevalencia de satisfacción fue mayor a la de la CAPV en Bidasoa y Gipuzkoa.

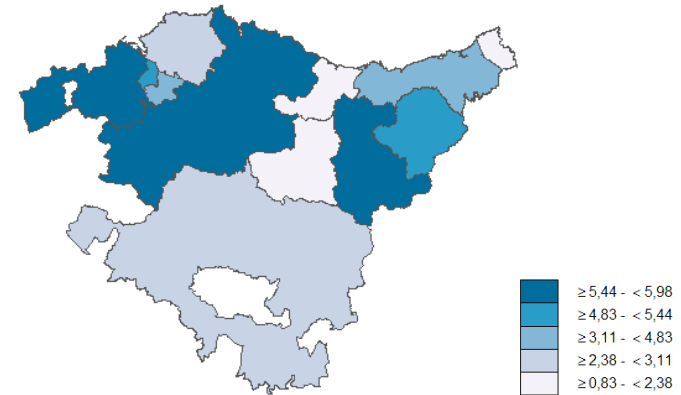
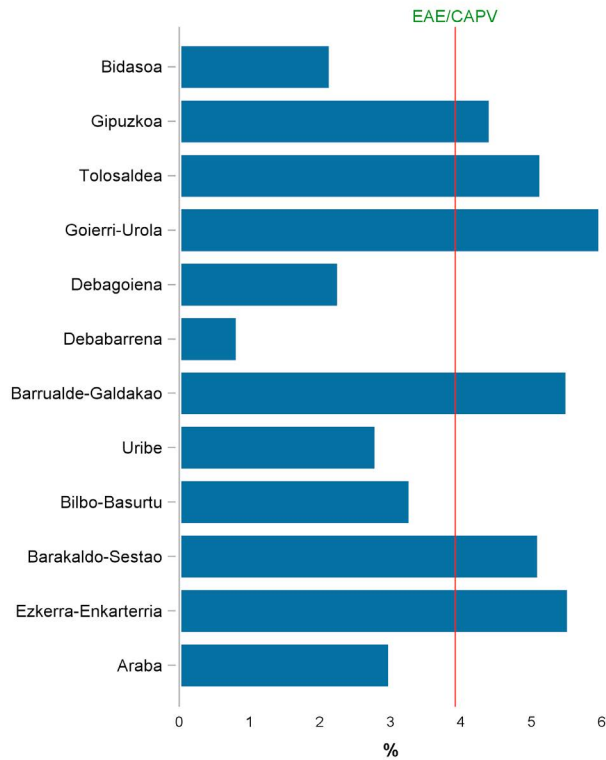
- 2007. urtearekiko, aurreko urtean erabilitako osasun-zerbitzuekin pozik dauden emakumeen prebalentzia modu esanguratsuan areagotu da Araban, Gipuzkoan, Barakaldo-Sestaon, Bilbo-Basurtun eta Bidasoan.
- Respecto a 2007, hubo un aumento significativo en la prevalencia de mujeres satisfechas con los servicios de salud utilizados en el año previo en Araba, Gipuzkoa, Barakaldo-Sestao, Bilbo-Basurto y Bidasoa.

➤ Prebalentzia (adinaren arabera estandarizatuta), ESI bakoitzeko. 2007-2013
Prevalencia (estandarizada por edad) por OSI 2007-2013

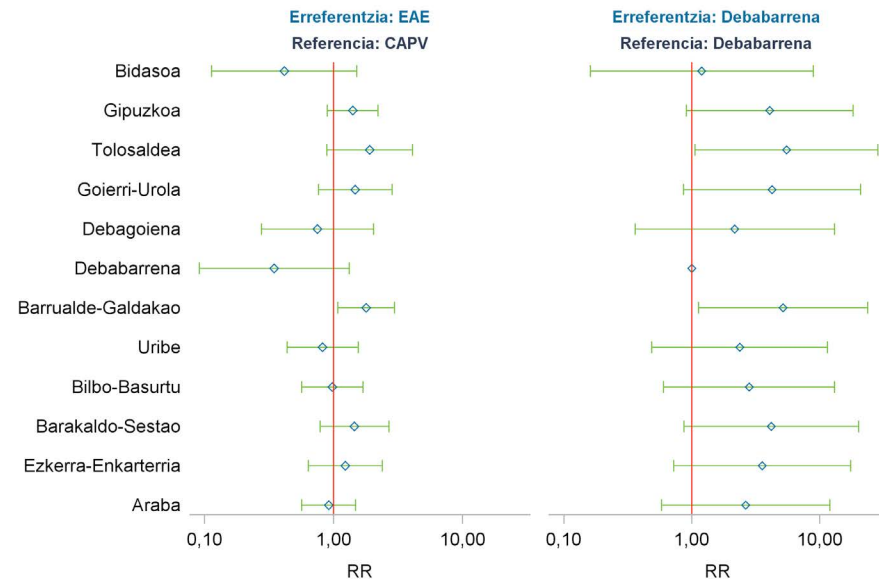
➤ 2013ko eta 2007ko prebalentziaren arrazioa (RR), adinaren arabera doituta
Razón de prevalencia (RR) ajustada por edad 2013 respecto a 2007



➤ Prebalentzia (adinaren arabera estandarizatuta), ESI bakoitzeko / Prevalencia (estandarizada por edad) por OSI



➤ Prebalentziaren arrazoia (RR) adinaren arabera doituta
Razón de prevalencia (RR) ajustada por edad



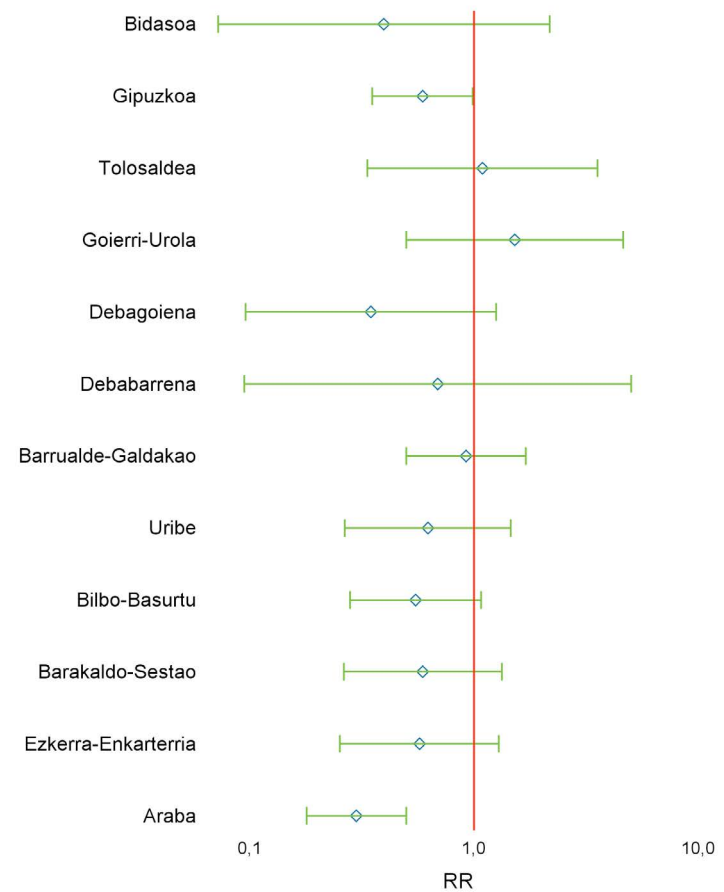
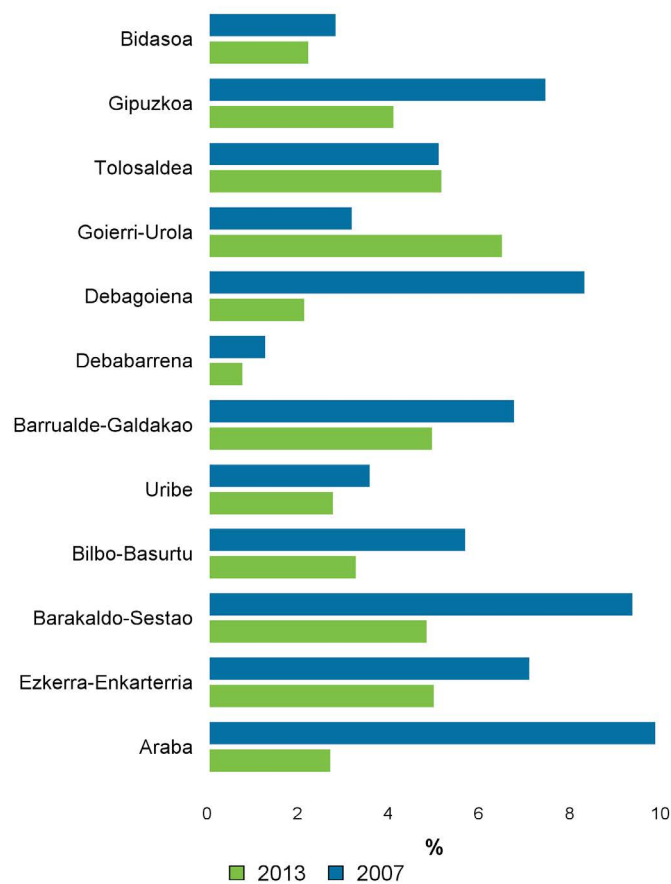
• EAEko gizonen % 4k beren osasun-beharrak ez daudela estalita uste du. EAErekin konparatuta, prebalentzia esanguratsuki handiagoa da Barrualde-Galdakaon. Datuok iradokitzen dutenez, prebalentzia handiagoa da, era berean, Tolosaldean eta Gipuzkoan, eta txikiagoa, berriz, Debarrenan.

• El 4% de los hombres de la CAPV opinaban que sus necesidades en materia de salud no estaban cubiertas. Comparando con la CAPV, la prevalencia fue significativamente mayor en Barrualde-Galdakao. Los resultados sugieren que también hubo mayor prevalencia en Tolosaldea y Gipuzkoa y menor en Debarrena.

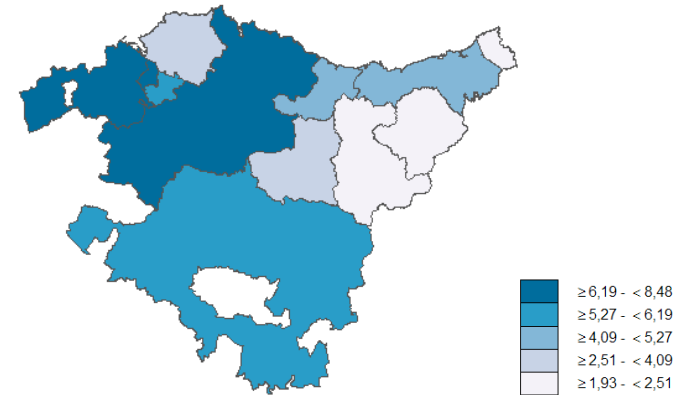
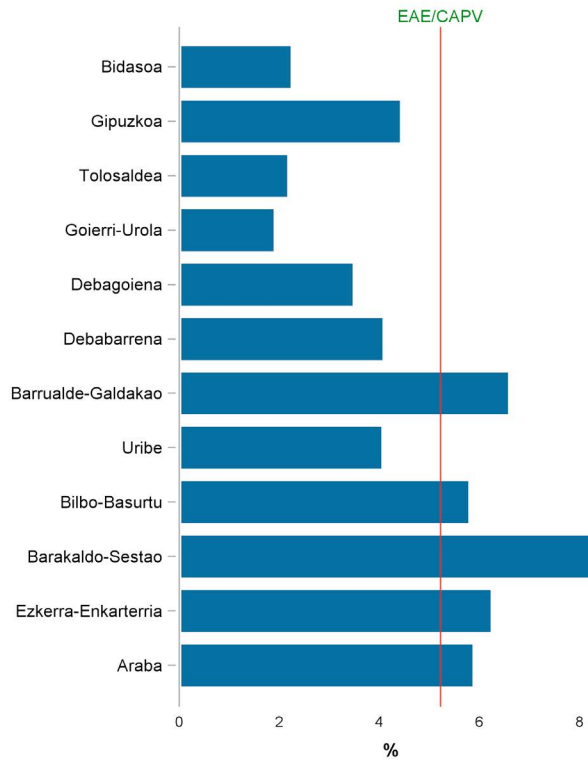
- 2007. urtearekiko, behera egin du beren osasun-beharrak estalita ez daudela uste duten Araba eta Gipuzkoako gizonen prebalentziak.
- Respecto a 2007, la prevalencia de hombres que opinaban que sus necesidades en materia de salud no estaban cubiertas disminuyó en Araba y Gipuzkoa.

➤ Prebalentzia (adinaren arabera estandarizatuta), ESI bakoitzeko. 2007-2013
Prevalencia (estandarizada por edad) por OSI 2007-2013

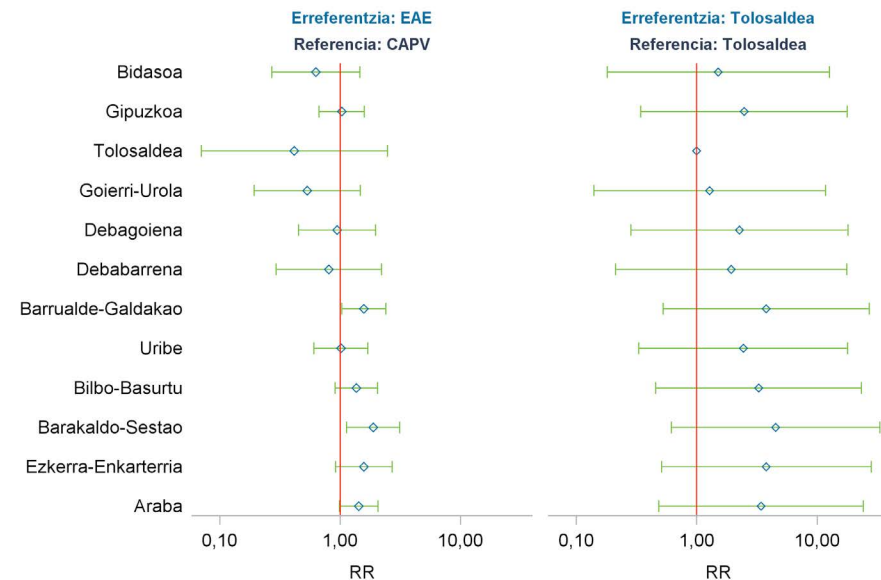
➤ 2013ko eta 2007ko prebalentziaren arrazoia (RR), adinaren arabera doituta
Razón de prevalencia (RR) ajustada por edad 2013 respecto a 2007



➤ Prebalentzia (adinaren arabera estandarizatuta), ESI bakoitzeko / Prevalencia (estandarizada por edad) por OSI



➤ Prebalentziaren arrazoia (RR) adinaren arabera doituta
Razón de prevalencia (RR) ajustada por edad



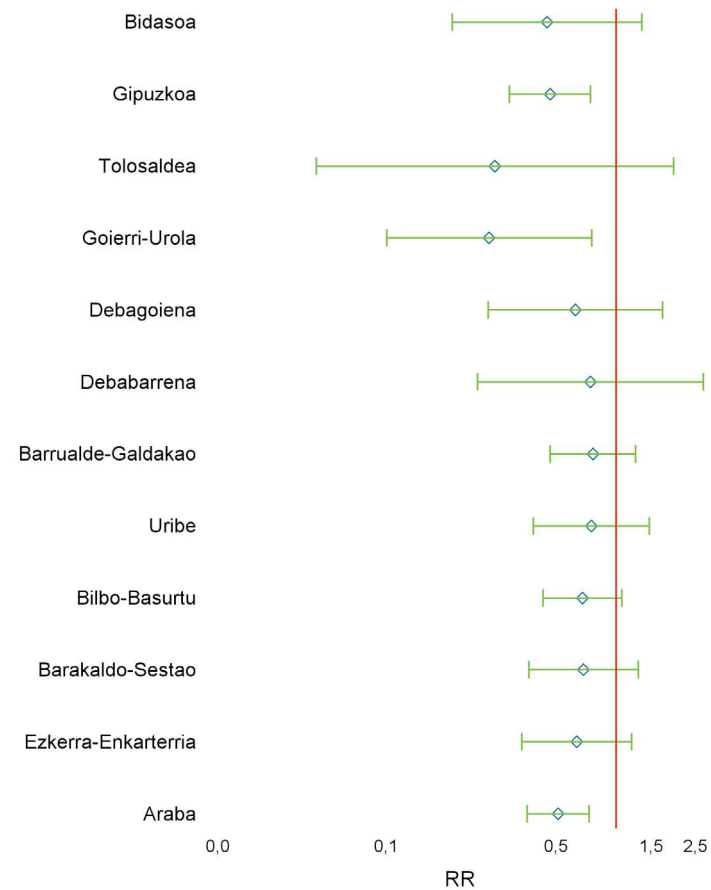
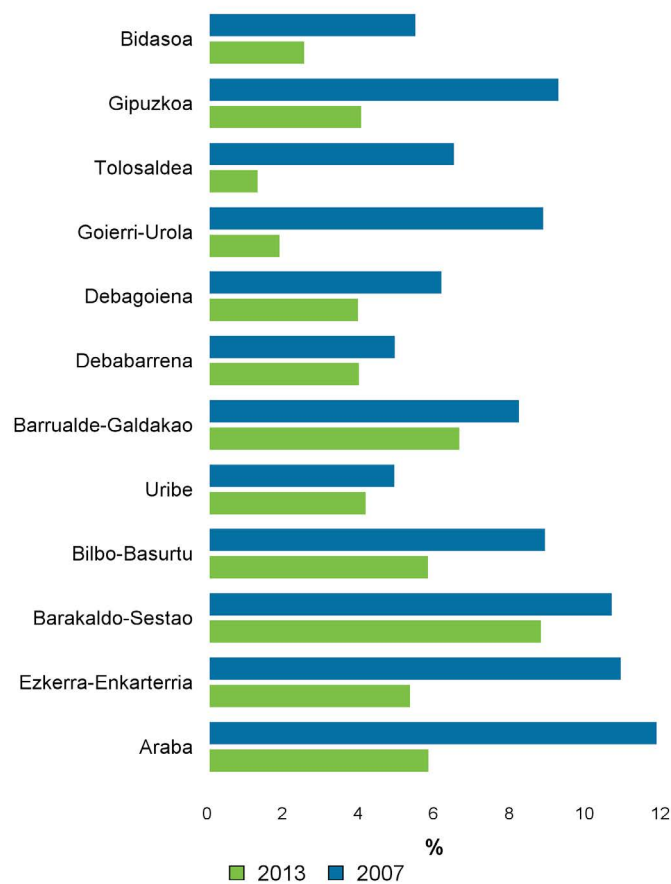
• EAEko emakumeen % 5ek beren osasun-beharrak ez daudela estalita uste du. EA Erekin konparatuta, prebalentzia handiagoa da Barakaldo-Sestao, Barrualde-Galdakao eta Araban.

• El 5% de las mujeres de la CAPV opinaban que sus necesidades en materia de salud no estaban cubiertas. Comparando con la CAPV, la prevalencia fue mayor en Barakaldo-Sestao, Barrualde-Galdakao y Araba.

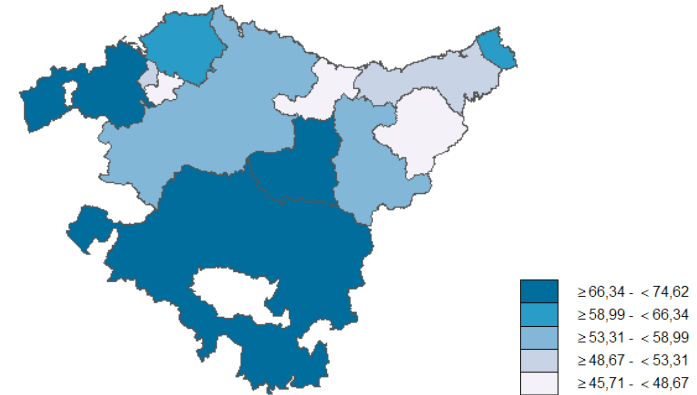
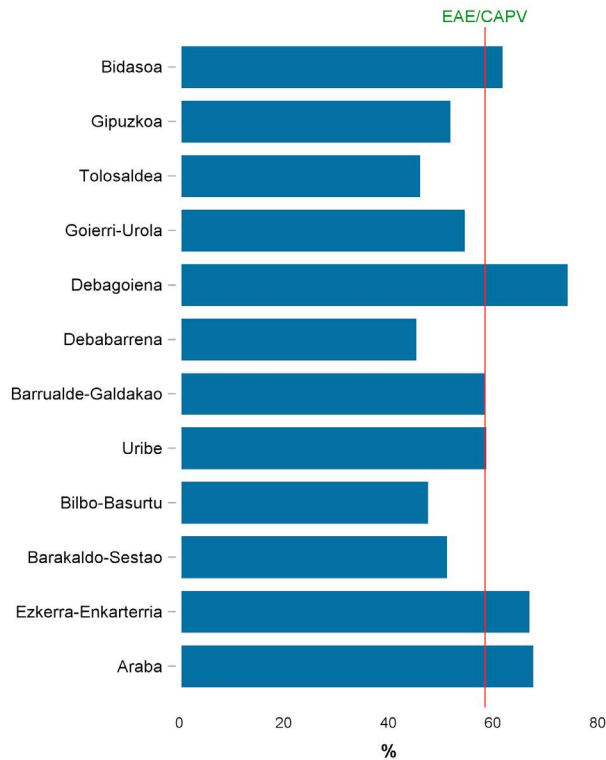
- 2007. urtearekiko, behera egin du beren osasun-beharrak ez daudela estalita uste duten Araba, Goierri-Urola eta Gipuzkoako emakumeen prebalentziak. Datuok ez dute iradokitzen prebalentzia areagotu denik ezein ESItan.
- Respecto a 2007, la prevalencia de mujeres que opinaban que sus necesidades en materia de salud no estaban cubiertas disminuyó en Araba, Goierri-Urola y Gipuzkoa. Los resultados no sugieren que hubiera un aumento de prevalencia en ninguna OSI.

➤ Prebalentzia (adinaren arabera estandarizatuta), ESI bakoitzeko. 2007-2013
Prevalencia (estandarizada por edad) por OSI 2007-2013

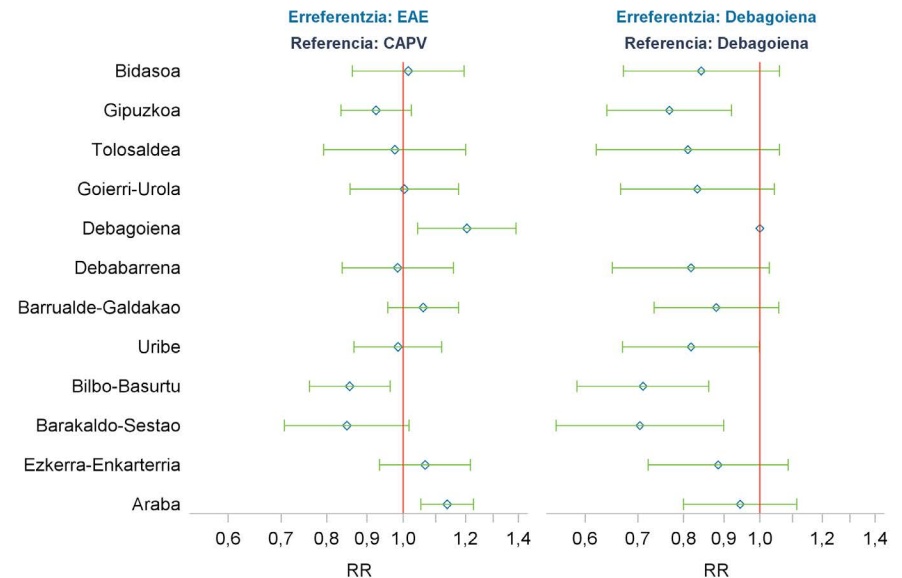
➤ 2013ko eta 2007ko prebalentziaren arrazoia (RR), adinaren arabera doituta
Razón de prevalencia (RR) ajustada por edad 2013 respecto a 2007



➤ Prebalentzia (adinaren arabera estandarizatuta), ESI bakoitzeko / Prevalencia (estandarizada por edad) por OSI



➤ Prebalentziaren arrazoia (RR) adinaren arabera doituta
 Razón de prevalencia (RR) ajustada por edad



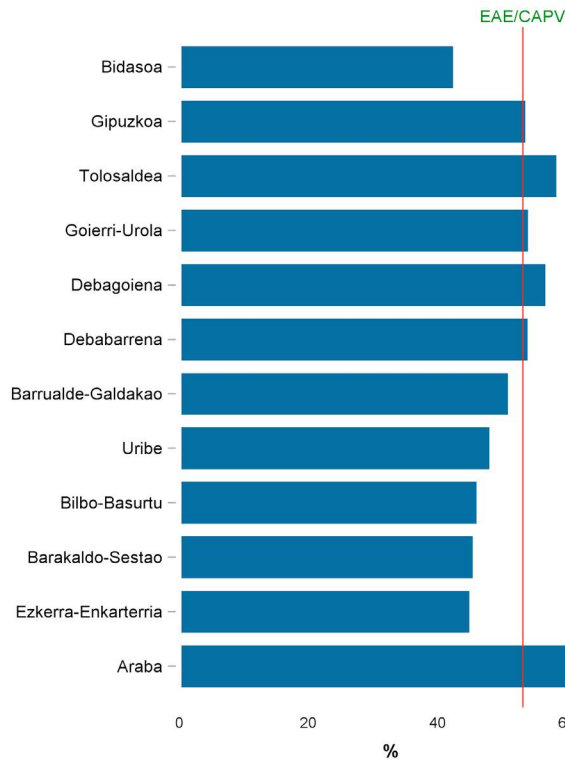
• EAEko gizonen % 58ren iritiz, informazio klinikoaren transferentzia-maila handia da lehen mailako arretako eta arreta espezializatuko profesionalen artean. EAE erreferentzia hartuta, prebalentzia hori handiagoa da Araban eta Debagoienan, eta txikiagoa, berriz, Bilbo-Basurtun.

• El 58% de los hombres percibía un nivel alto de trasferencia de información clínica entre los/las profesionales de atención primaria y especializada. Tomando como referencia la CAPV, la prevalencia fue mayor en Araba y Debagoiena, y menor en Bilbo-Basurtu.

³ Horretan, pazienteek balioztatzen dute nola erabiltzen duten profesionalak aurreko gertakariei buruzko informazioa, beren beharrekin bat datorren arreta emateko. Ikus definizioen atala.

³ Se refiere a la percepción sobre el grado en que los profesionales utilizan la información de episodios anteriores para dar una atención adecuada a sus necesidades. Ver apartado de Definiciones.

➤ Prebalentzia (adinaren arabera estandarizatuta), ESI bakoitzeko / Prevalencia (estandarizada por edad) por OSI

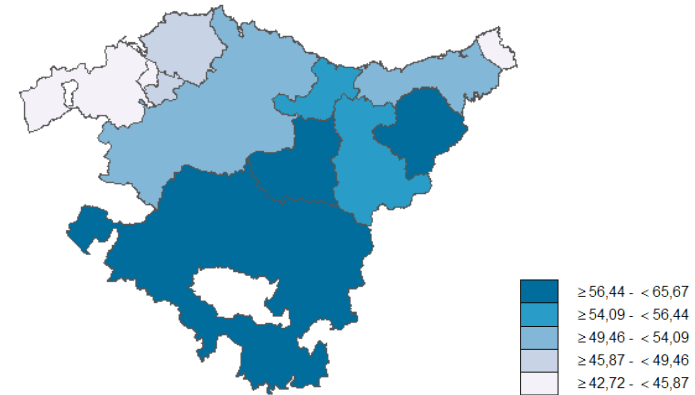


• EAEko emakumeen % 53ren iritziz, informazio klinikoaren transferentzia-maila handia da lehen mailako arretaren eta arreta espezializatuaren artean. EAE erreferentzia hartuta, prebalentzia hori handiagoa da Araban, eta txikiagoa, berriz, Ezkerra-Enkarterrin eta Bilbo-Basurtun.

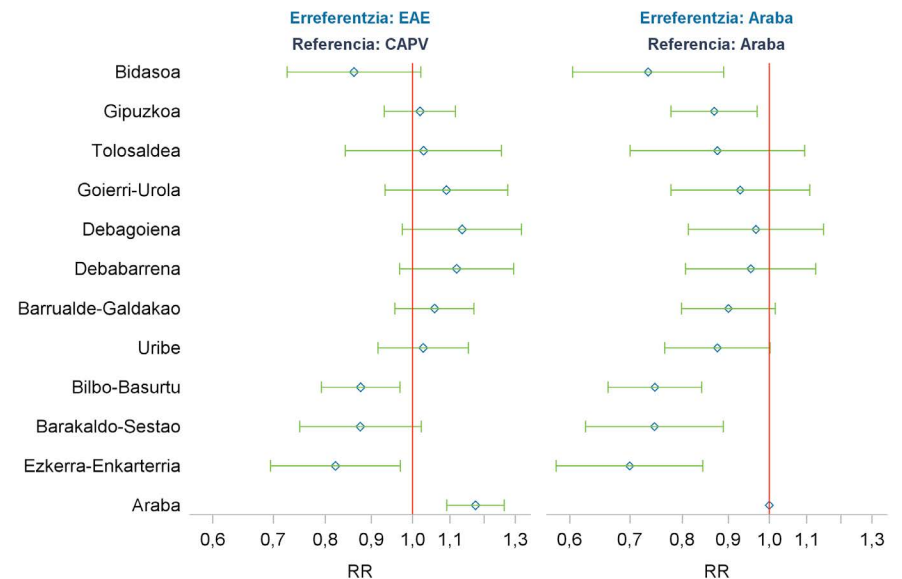
• El 53% de las mujeres percibía un nivel alto de transferencia de información clínica entre atención primaria y especializada. Tomando como referencia la CAPV, la prevalencia fue mayor en Araba, y menor en Ezkerra-Enkarterria y Bilbo-Basurtu.

³ Horretan, pazienteek balioztatzen dute nola erabiltzen duten profesionalak aurreko gertakariei buruzko informazioa, beren beharrekin bat datorren arreta emateko. Ikus definizioen atala.

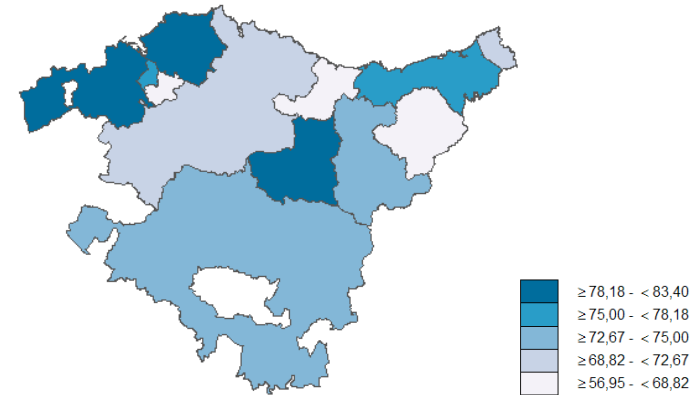
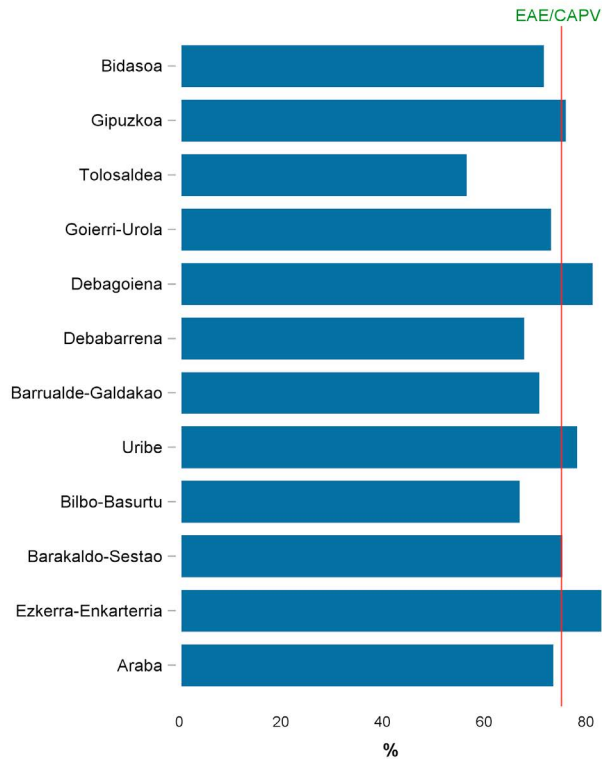
³ Se refiere a la percepción sobre el grado en que los profesionales utilizan la información de episodios anteriores para dar una atención adecuada a sus necesidades. Ver apartado de Definiciones.



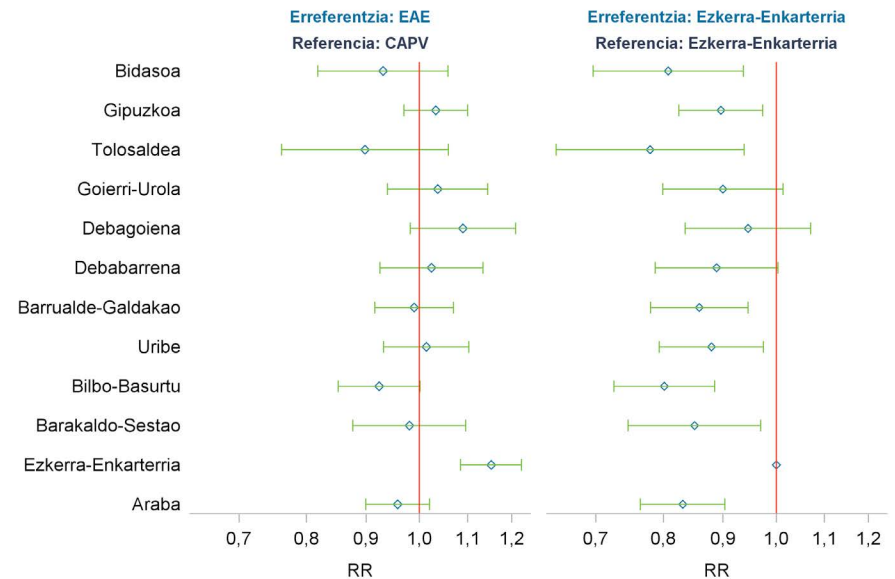
➤ Prebalentziaren arrazoia (RR) adinaren arabera doituta
 Razón de prevalencia (RR) ajustada por edad



➤ Prebalentzia (adinaren arabera estandarizatuta), ESI bakoitzeko / Prevalencia (estandarizada por edad) por OSI



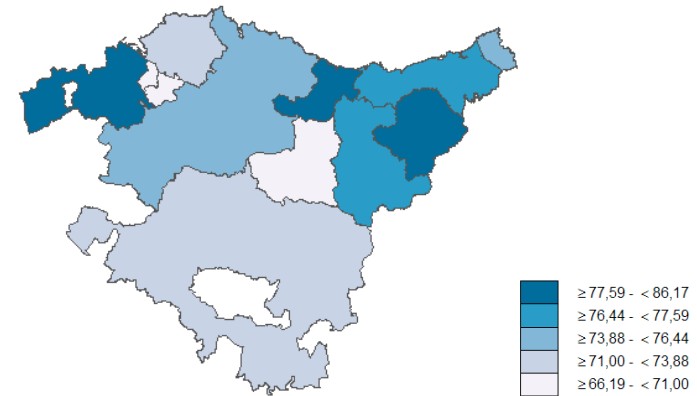
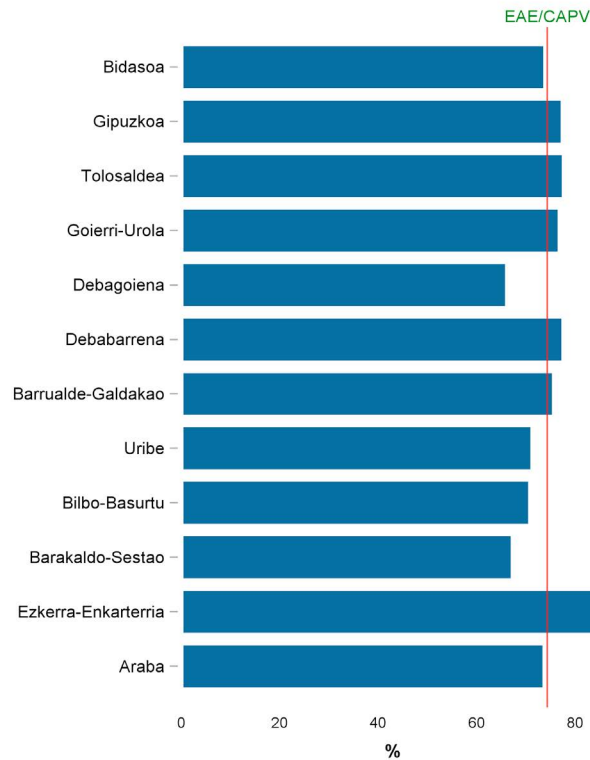
➤ Prebalentziaren arrazoia (RR) adinaren arabera doituta
Razón de prevalencia (RR) ajustada por edad



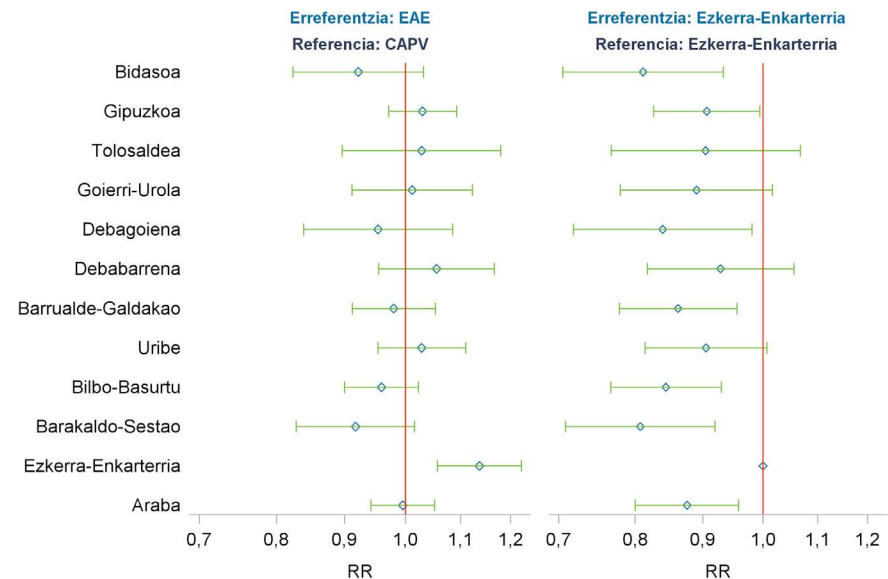
• EAEko gizonen % 75ek koherentzia-maila handia hauteman dute lehen mailako arretaren eta arreta espezializatuaren artean, jasotako zainketei dagokienez. EAE erreferentzia hartuta, prebalentzia handiagoa da Ezkerra-Enkarterrin, eta txikiagoa, berriz, Bilbo-Basurtun.

• El 75% de los hombres de la CAPV percibía un nivel alto de coherencia entre la atención primaria y especializada en los cuidados recibidos. Tomando como referencia la CAPV, la prevalencia fue mayor en Ezkerra-Enkarterria, y menor en Bilbo-Basurtu.

➤ Prebalentzia (adinaren arabera estandarizatuta), ESI bakoitzeko / Prevalencia (estandarizada por edad) por OSI



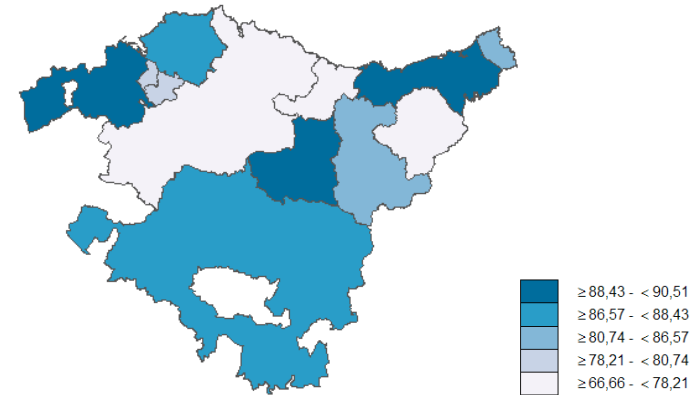
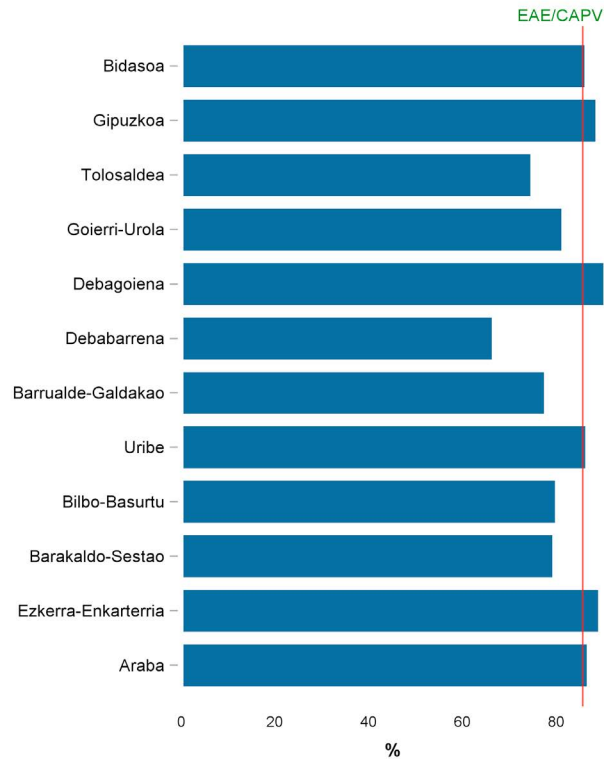
➤ Prebalentziaren arrazoia (RR) adinaren arabera doituta
Razón de prevalencia (RR) ajustada por edad



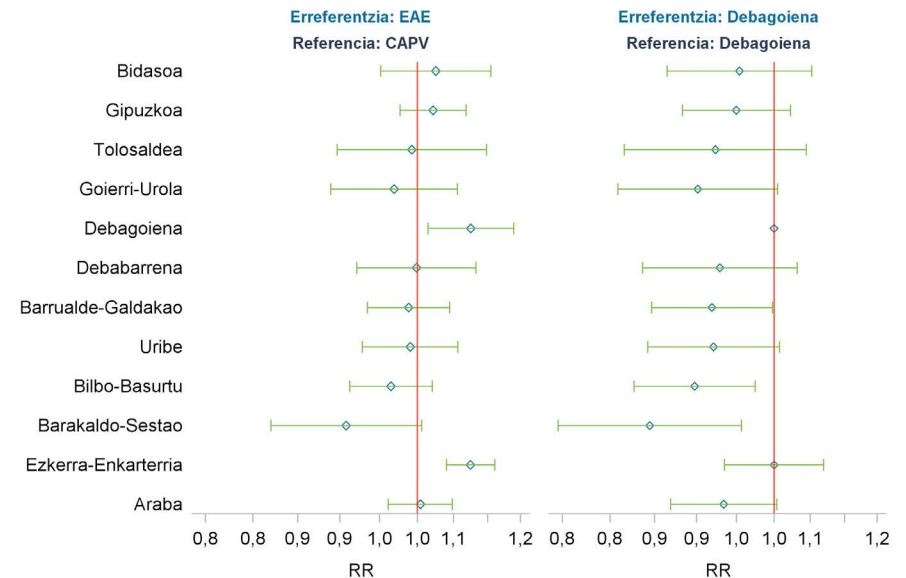
• EAEko emakumeen % 74k koherentzia-maila handia hauteman dute lehen mailako arretaren eta arreta espezializatuaren artean, jasotako zainketei dagokienez. EAE erreferentzia hartuta, Ezkerra-Enkarterrin handiagoa da prebalentzia.

• El 74% de las mujeres de la CAPV percibía un nivel alto de coherencia entre la atención primaria y especializada en los cuidados recibidos. Tomando como referencia la CAPV, la prevalencia fue mayor en Ezkerra-Enkarterria.

➤ Prebalentzia (adinaren arabera estandarizatuta), ESI bakoitzeko / Prevalencia (estandarizada por edad) por OSI



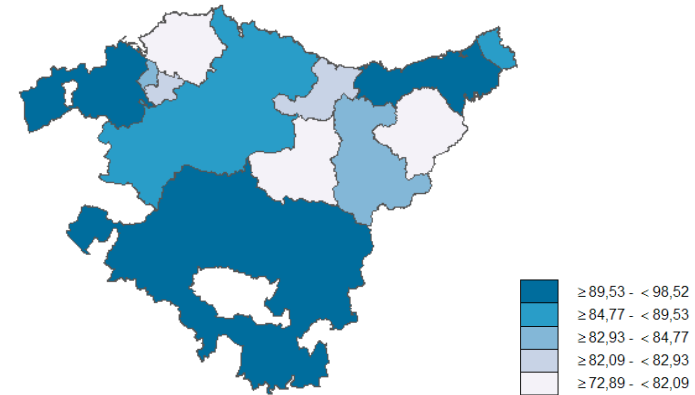
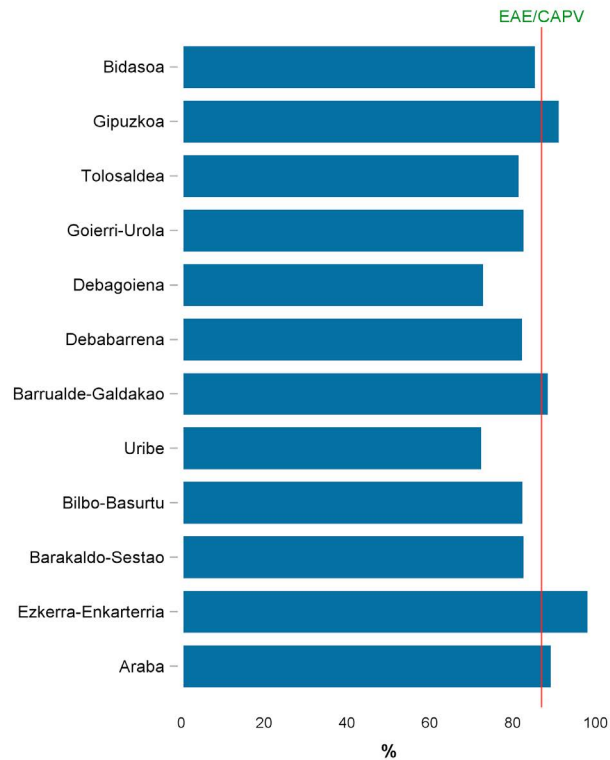
➤ Prebalentziaren arrazoia (RR) adinaren arabera doituta
Razón de prevalencia (RR) ajustada por edad



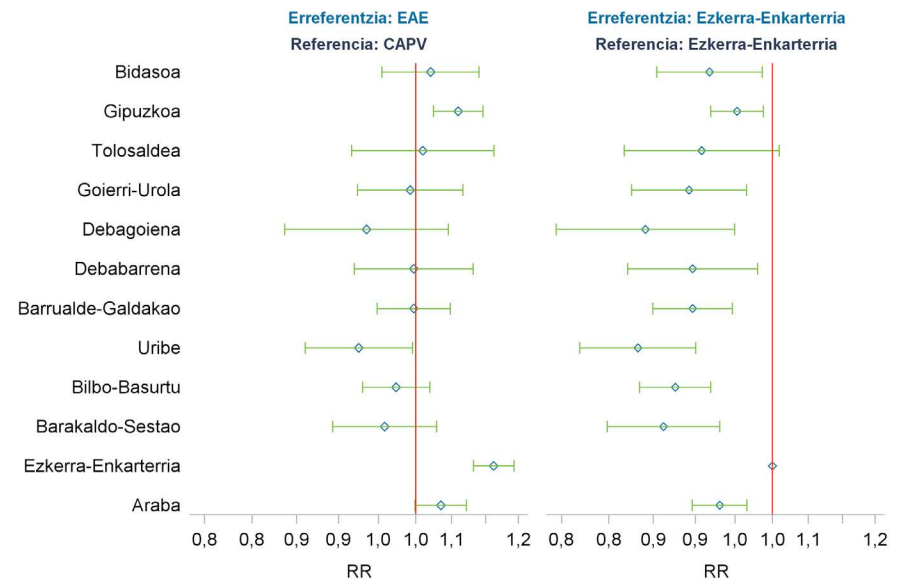
• EAEko gizonen % 86k egonkortasun-maila handia hauteman dute lehen mailako arretako eta arreta espezializatuko talde profesionalan. EAE erreferentzia hartuta, Ezkerra-Enkarterrin eta Debagoienan, modu esanguratsuan, handiagoa da prebalentzia. Datuok iradokitzen dutenez, Barakaldo-Sestaoko prebalentzia EAEkoa baino txikiagoa da.

• El 86% de los hombres percibía un nivel alto de estabilidad del equipo profesional que le atiende en atención primaria y especializada. Tomando como referencia la CAPV, la prevalencia fue significativamente mayor en Ezkerra-Enkarterria y Debagoiena. Los resultados sugieren que la prevalencia en Barakaldo-Sestao fue menor a la del conjunto de la CAPV.

➤ Prebalentzia (adinaren arabera estandarizatuta), ESI bakoitzeko / Prevalencia (estandarizada por edad) por OSI



➤ Prebalentziaren arrazoia (RR) adinaren arabera doituta
Razón de prevalencia (RR) ajustada por edad

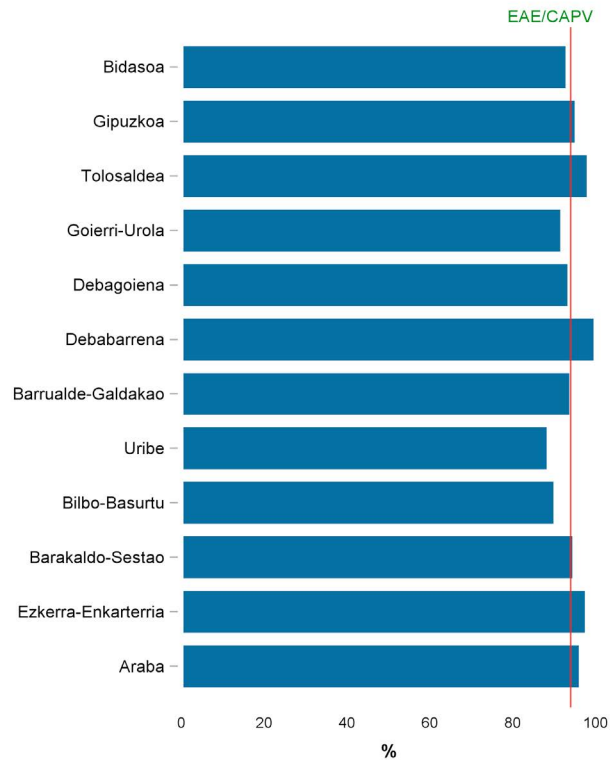


• EAEko emakumeen % 87k egonkortasun-maila handia hauteman dute lehen mailako arretako eta arreta espezializatuko talde profesionalan. EAE erreferentzia hartuta, Ezkerra-Enkarterrin, Gipuzkoan eta Araban esanguratsuki handiagoa da prebalentzia, eta txikiagoa, berriz, Uriben.

• El 87% de las mujeres percibía un nivel alto de estabilidad del equipo profesional que le atiende en atención primaria y especializada. Tomando como referencia la CAPV, la prevalencia fue significativamente mayor en Ezkerra-Enkarterria, Gipuzkoa y Araba, y menor en Uribe.

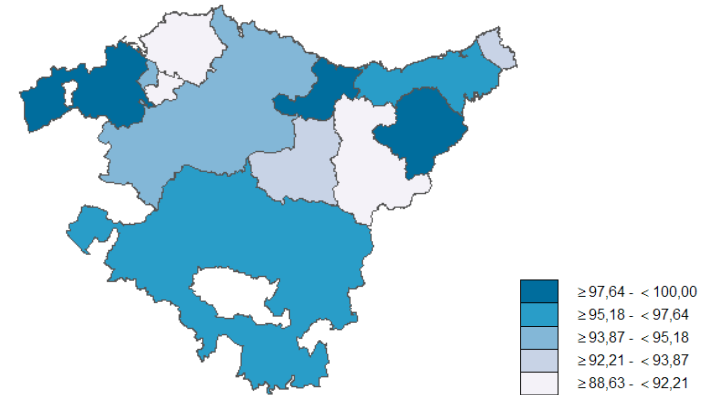
Aurreko hiru urteetan mamografia egin duten 50-64 urte arteko emakumeak Mujeres de 50-64 años que se han hecho una mamografía en los tres años previos

➤ Prebalentzia, ESI bakoitzeko / Prevalencia por OSI

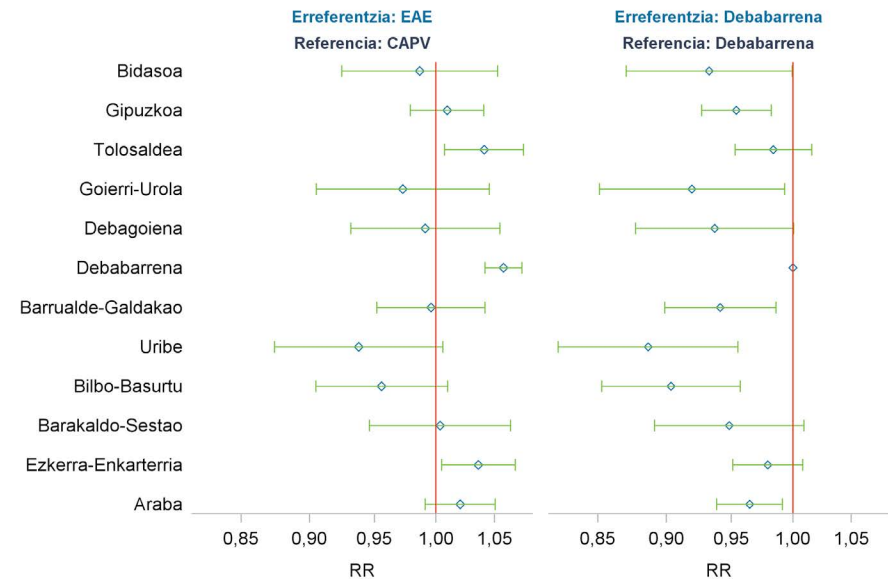


• Aurreko hiru urteetan mamografia egin duten 50-64 urte arteko emakumeen prebalentzia % 94 da. EA Erekin konparatuta, proportzioa esanguratsuki handiagoa da Debarrenan, Tolosaldean eta Ezkerra-Enkarterrin.

• La prevalencia de mujeres de 50-64 años que se han hecho una mamografía en los tres años previos fue del 94%. Esa proporción, respecto a la CAPV, fue significativamente mayor en Debarrena, Tolosaldea y Ezkerra-Enkarterria.



➤ Prebalentziaren arrazoia (RR) adinaren arabera doituta
Razón de prevalencia (RR) ajustada por edad

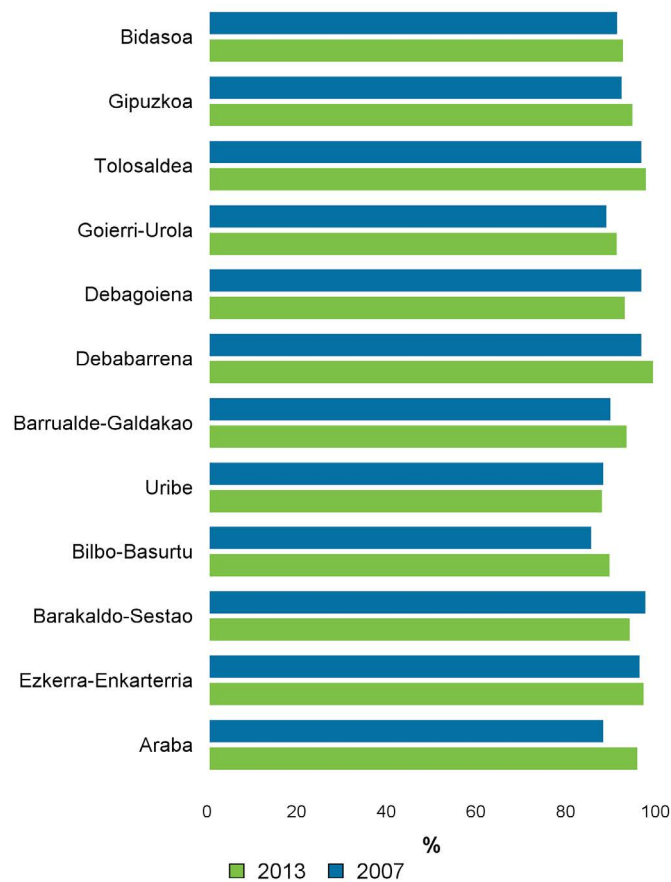


2013
2007

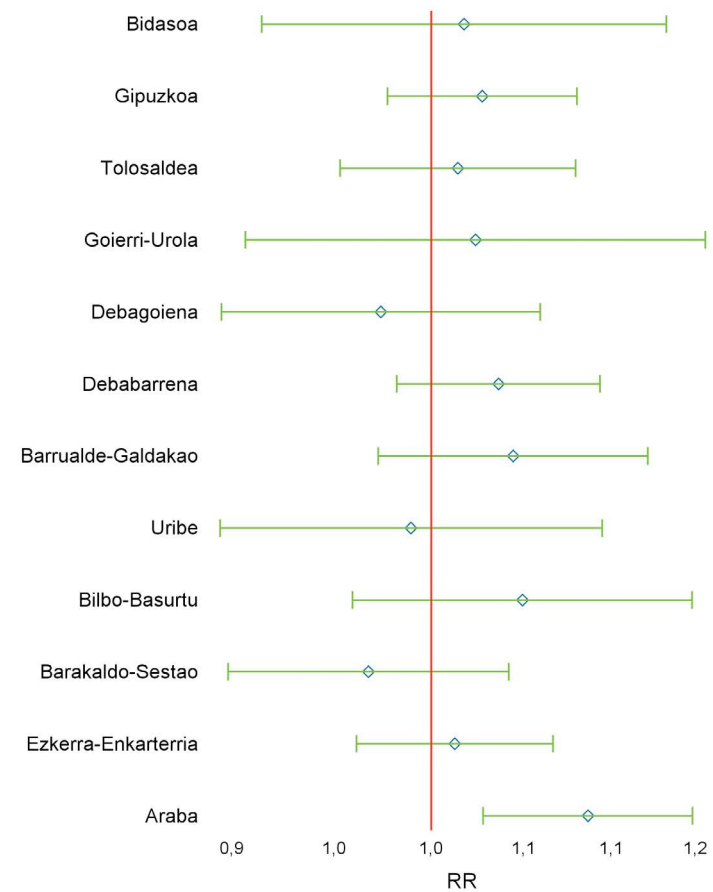
Aurreko hiru urteetan mamografia egin duten 50-64 urte arteko emakumeak Mujeres de 50-64 años que se han hecho una mamografía en los tres años previos

- 2007. urtearekiko, mamografiaren prebalentziak gorakada estatistikoki esanguratsua izan du Araban.
- La prevalencia de realización de mamografías, respecto a 2007, aumentó de forma estadísticamente significativa en Araba.

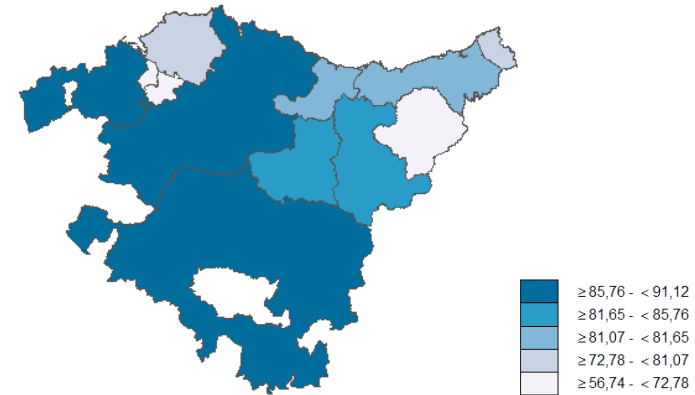
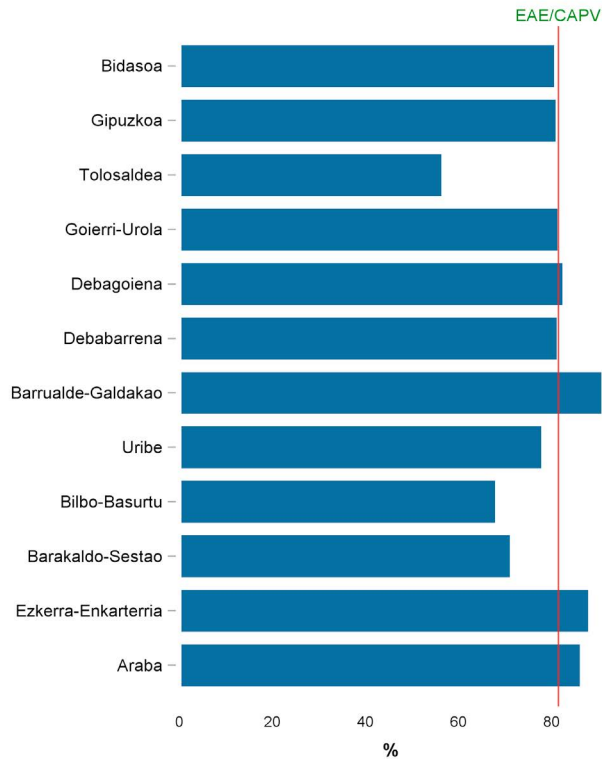
➤ Prebalentzia, ESI bakoitzeko. 2007-2013 Prevalencia por OSI 2007-2013



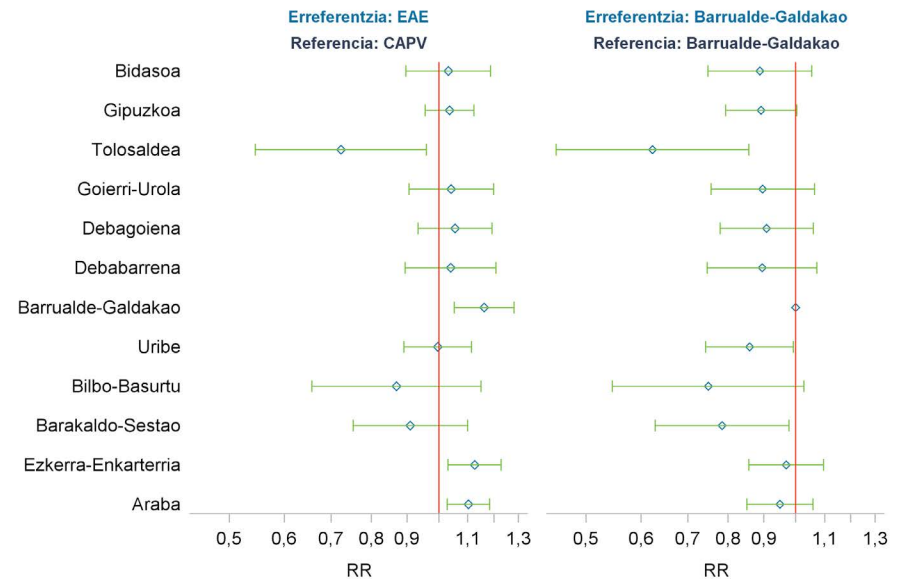
➤ 2013ko eta 2007ko prebalentziaren arrazoia (RR), adinaren arabera doituta Razón de prevalencia (RR) ajustada por edad 2013 respecto a 2007



➤ Prebalentzia, ESI bakoitzeko / Prevalencia por OSI



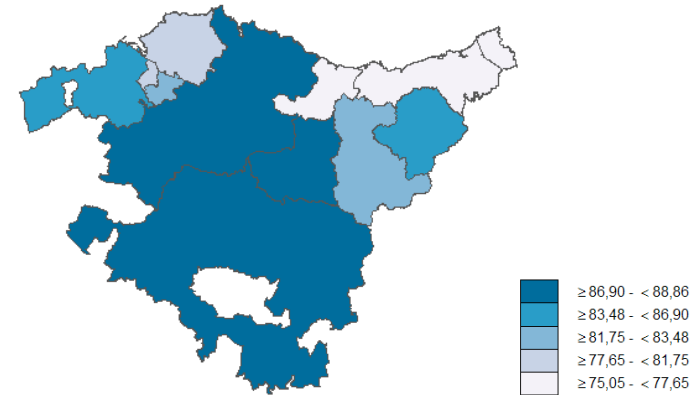
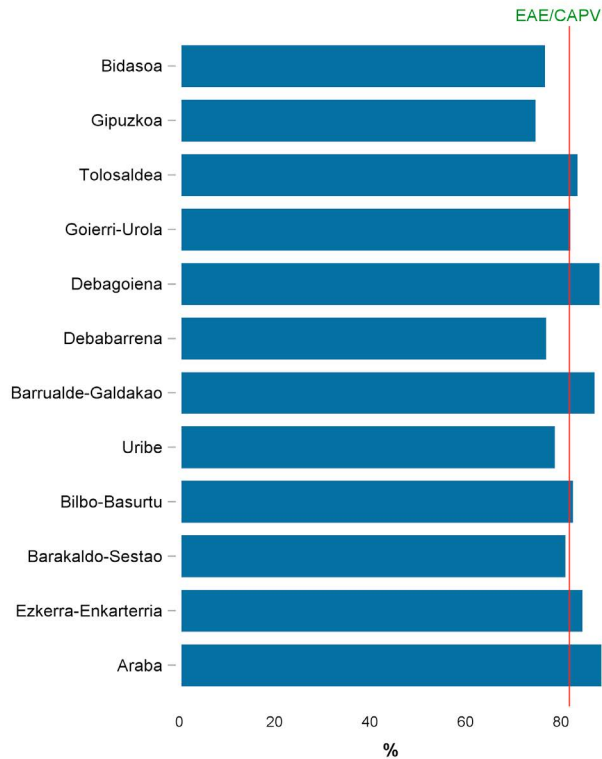
➤ Prebalentziaren arrazoia (RR) adinaren arabera doituta
Razón de prevalencia (RR) ajustada por edad



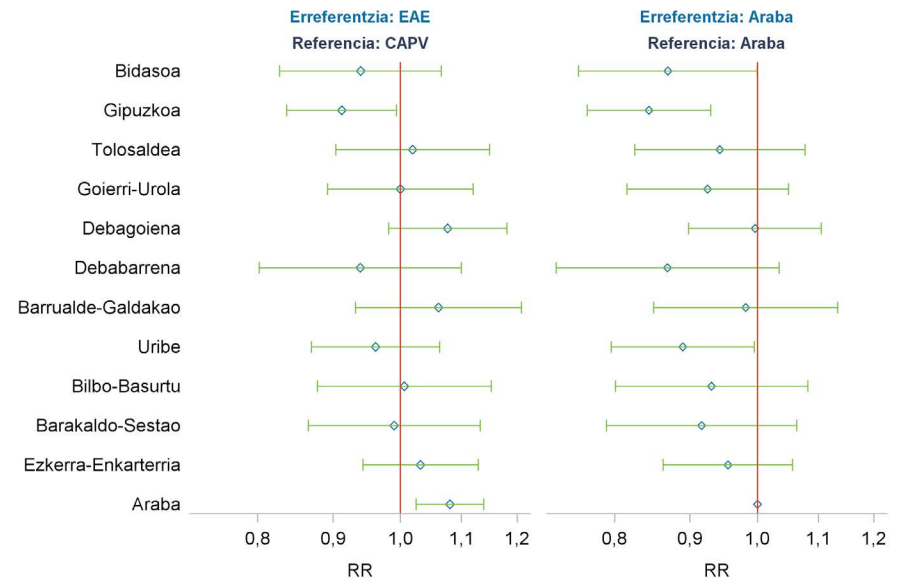
• Kolon eta ondesteko minbizia goiz detektatzeko programan parte hartu duten 50-69 urte arteko gizonen prebalentzia % 82 da. EAErekin konparatuta, proportzioa nabarmen handiagoa da Barrualde-Galdakaon, Ezkerra-Enkarterrin eta Araban, eta txikiagoa, berriz, Tolosaldean.

• La prevalencia de hombres de 50-69 años que han participado en el programa de diagnóstico precoz del cáncer colorrectal fue del 82%. Esta proporción, respecto a la CAPV, fue claramente mayor en Barrualde-Galdakao, Ezkerra-Enkarterria y Araba, y menor en Tolosaldea.

➤ Prebalentzia, ESI bakoitzeko / Prevalencia por OSI



➤ Prebalentziaren arrazoia (RR) adinaren arabera doituta
Razón de prevalencia (RR) ajustada por edad

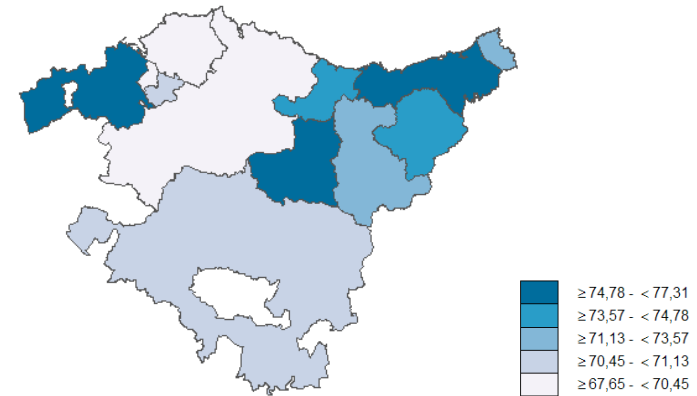
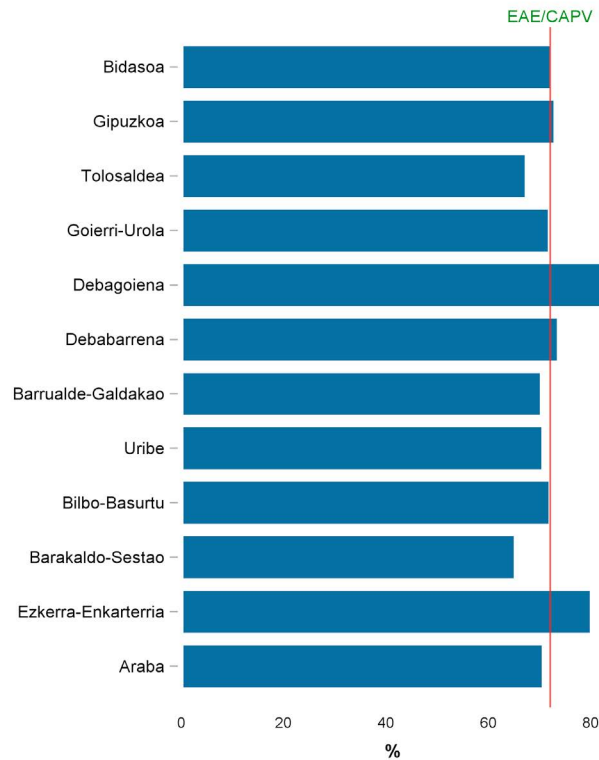


• Kolon eta ondesteko minbizia goiz detektatzeko programan parte hartu duten 50-69 urte arteko emakumeen prebalentzia % 82 da. EAEREkin konparatuta, Arabako ESIak prebalentzia handiagoa erregistratu du, eta Gipuzkoakoak, ostera, txikiagoa.

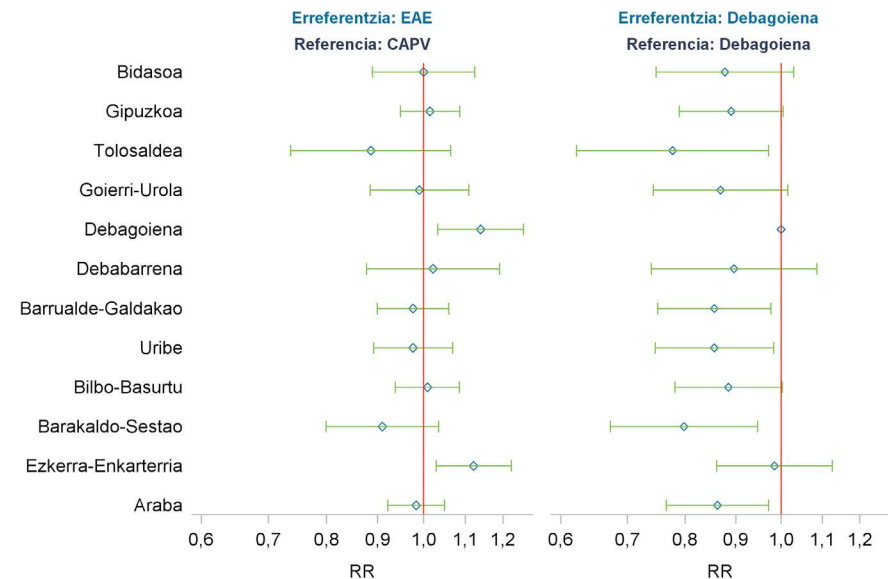
• La prevalencia de mujeres de 50-69 años que han participado en el programa de diagnóstico precoz del cáncer colorrectal fue del 82%. Respecto a la CAPV, la OSI de Araba presentó una mayor prevalencia, y la de Gipuzkoa menor.

Aurreko hiru urteetan zitologia egin duten 25-64 urte arteko emakumeak Mujeres de 25-64 años que se han hecho una citología en los tres años previos

➤ Prebalentzia (adinaren arabera estandarizatuta), ESI bakoitzeko / Prevalencia (estandarizada por edad) por OSI



➤ Prebalentziaren arrazoia (RR) adinaren arabera doituta
Razón de prevalencia (RR) ajustada por edad



• 25-64 urte arteko emakumeen % 72k zitologia egin du aurreko hiru urteetan. EAArekin konparatuta, prebalentzia hori handiagoa da Ezkerra-Enkarterrin eta Debagoienan. Azken horrekin alderatuta, Barakaldo-Sestaon, Tolosaldean, Araban, Barrualde-Galdakaon eta Uriben esanguratsuki txikiagoa da prebalentzia.

• El 72% de las mujeres de 25 a 64 años se hizo una citología en los tres años previos. Respecto a la CAPV esta prevalencia fue mayor en Ezkerra-Enkarterria y Debagoiena. Respecto a esta última la prevalencia fue significativamente menor en Barakaldo-Sestao, Tolosaldea, Araba, Barrualde-Galdakao y Uribe.

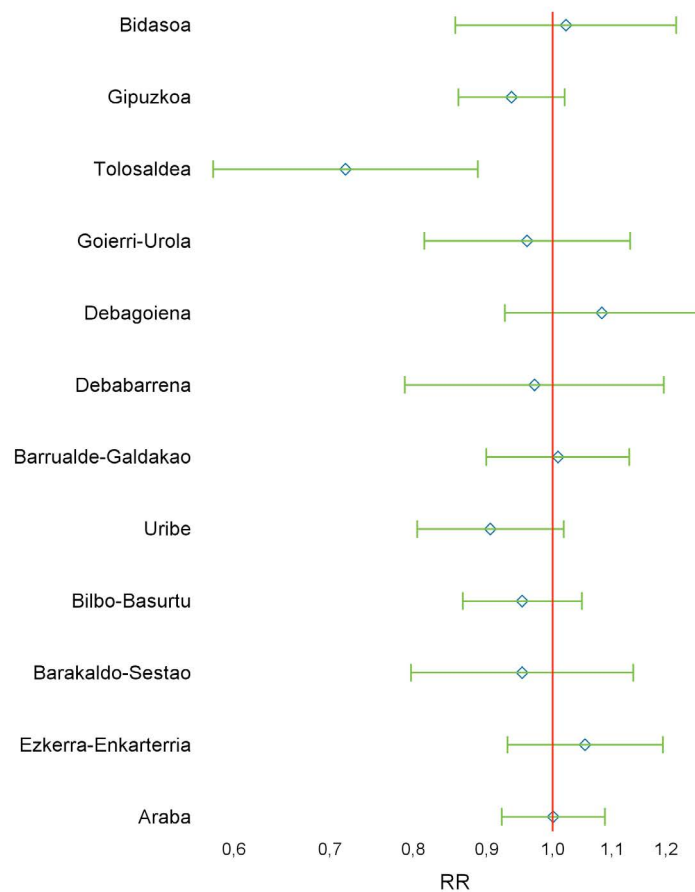
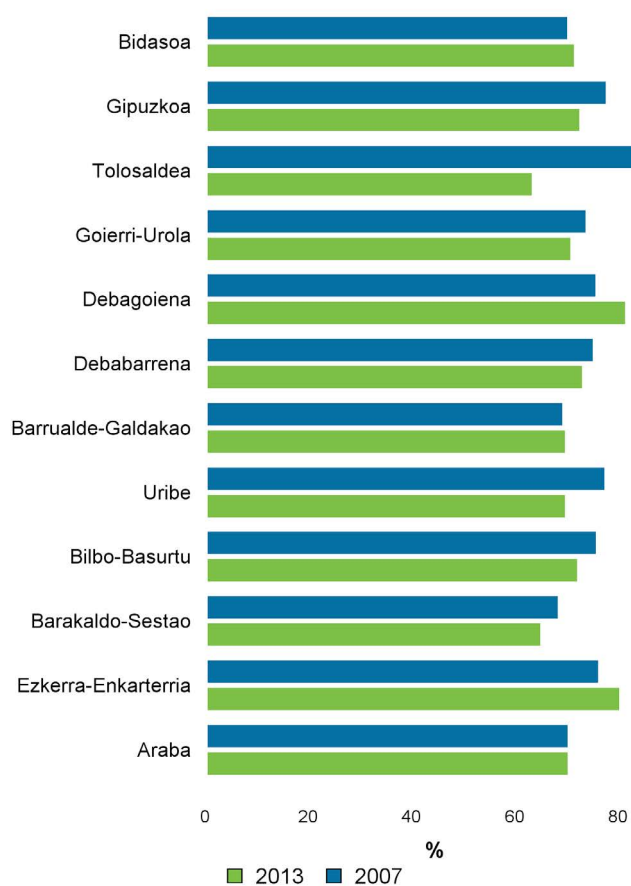
2013
2007

Aurreko hiru urteetan zitologia egin duten 25-64 urte arteko emakumeak Mujeres de 25-64 años que se han hecho una citología en los tres años previos

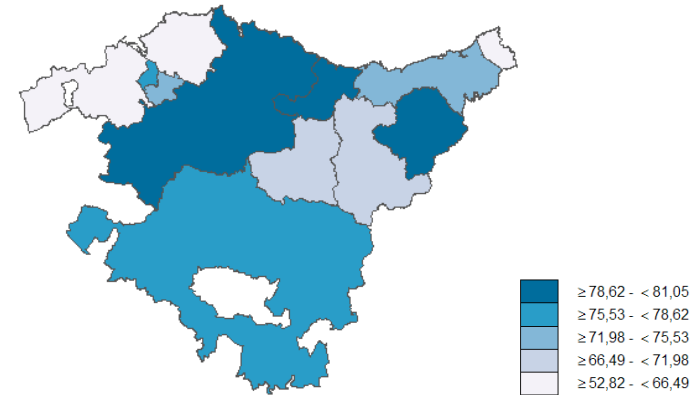
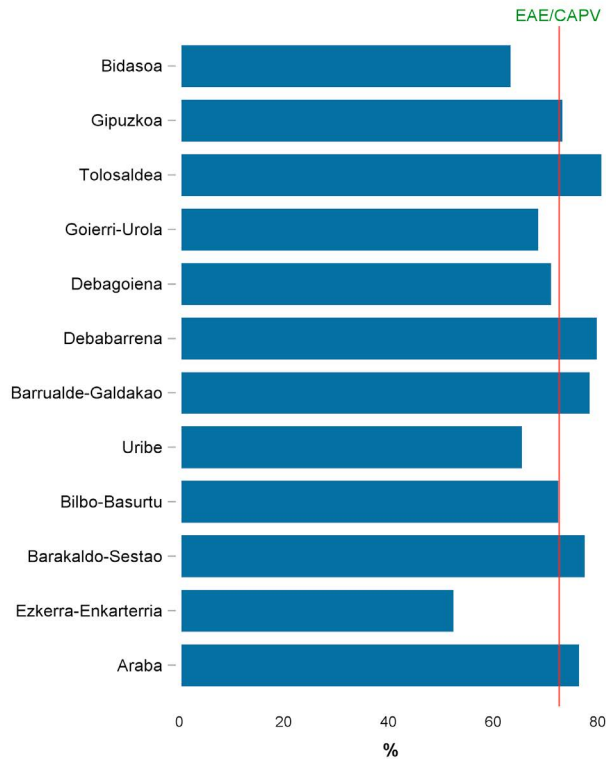
- 2007. urtearekiko, aurreko hiru urteetan zitologia egin duten 25-64 urte arteko emakumeen prebalentzia bere horretan jarraitu da, Tolosaldean izan ezik; bertan, behera egin du.
- La prevalencia de mujeres de 25 a 64 años que se han hecho una citología en los tres años previos se ha mantenido estable respecto al año 2007, salvo en Tolosaldea, donde ha disminuido.

➤ Prebalentzia (adinaren arabera estandarizatuta), ESI bakoitzeko. 2007-2013
Prevalencia (estandarizada por edad) por OSI 2007-2013

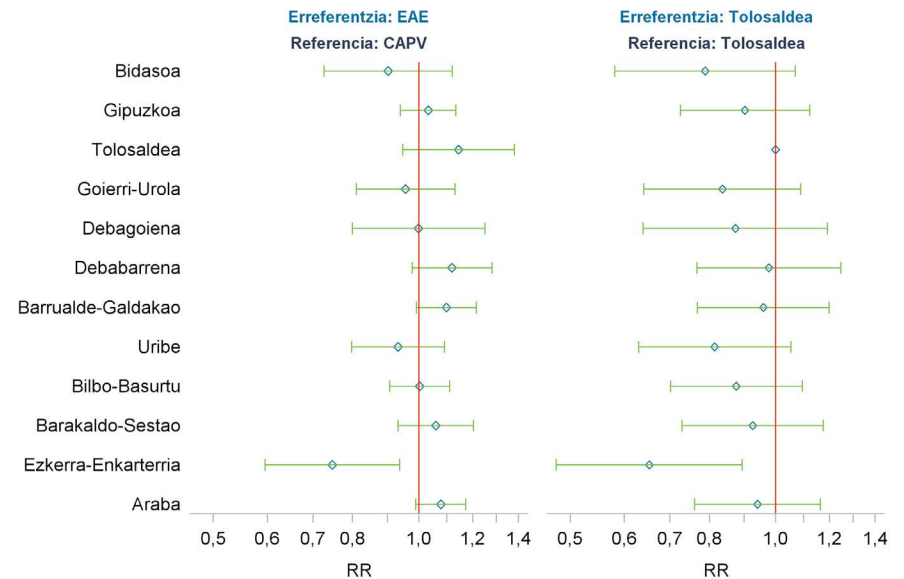
➤ 2013ko eta 2007ko prebalentziaren arrazoia (RR), adinaren arabera doituta
Razón de prevalencia (RR) ajustada por edad 2013 respecto a 2007



► Prebalentzia, ESI bakoitzeko / Prevalencia por OSI



► Prebalentziaren arrazoia (RR) adinaren arabera doituta
Razón de prevalencia (RR) ajustada por edad

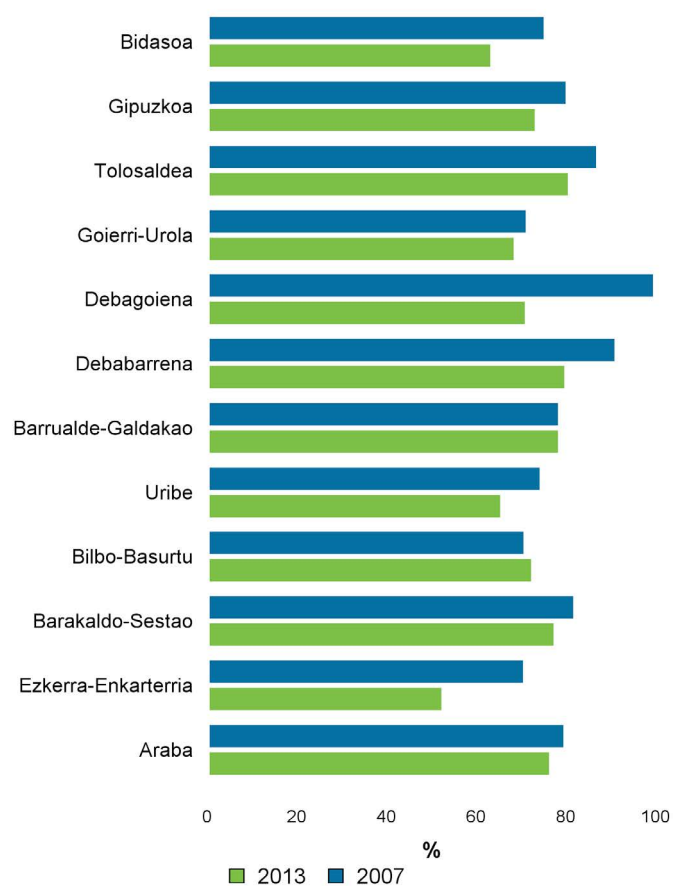


• 65 urte eta gehiagoko gizonen % 73k gripearen aurkako txertoa jarri du. Datuok iradokitzen dutenez, Barrualde-Galdakao eta Araban, prebalentzia EAEkoa baino handiagoa da; Ezkerra-Enkarterrin, ostera, esanguratsuki txikiagoa.

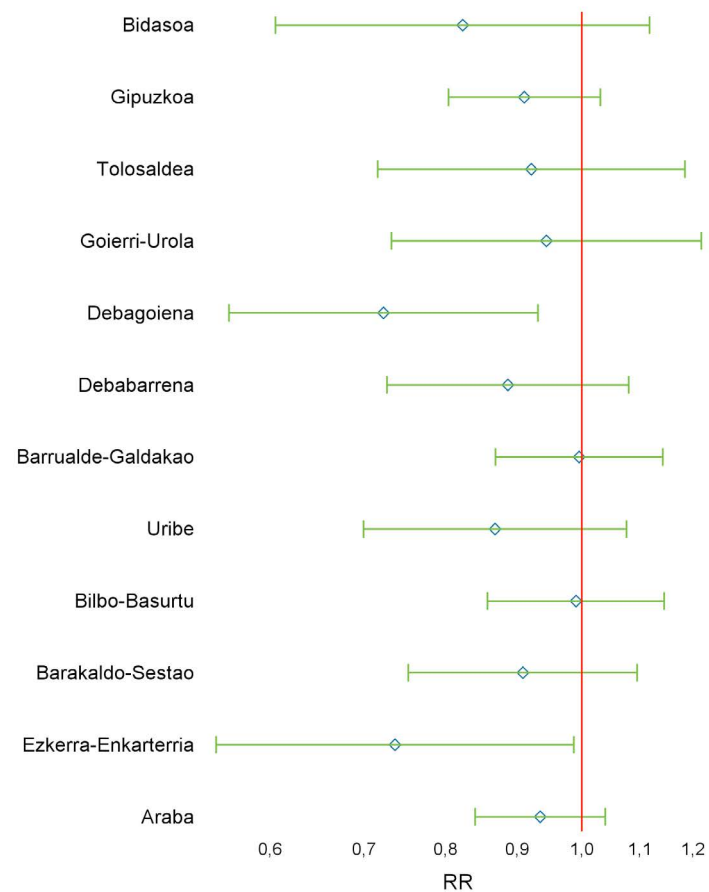
• El 73% de los hombres de 65 y más años se vacunaron contra la gripe. Los resultados sugieren que en Barrualde-Galdakao y Araba la prevalencia fue mayor a la de la CAPV, mientras que fue significativamente menor en Ezkerra-Enkarterria.

- 2007. urtearekiko, gripearen aurkako txertoa jarri duten 65 urte eta gehiagoko gizonen prebalentziak behera egin du Debagoienan eta Ezkerra-Enkarterrin.
- La prevalencia de vacunación contra la gripe en hombres de 65 y más años disminuyó respecto a 2007 en Debagoiena y Ezkerra-Enkarterria.

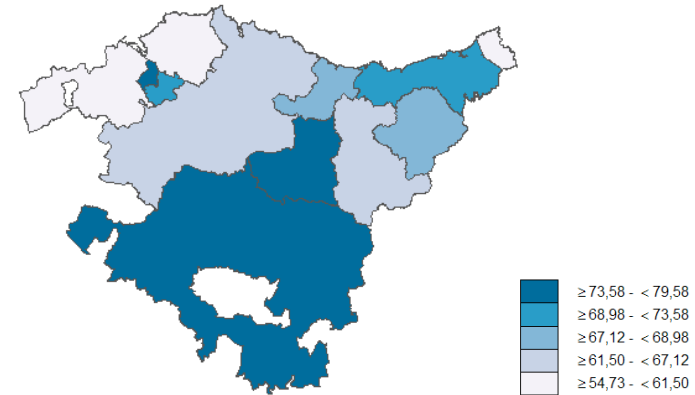
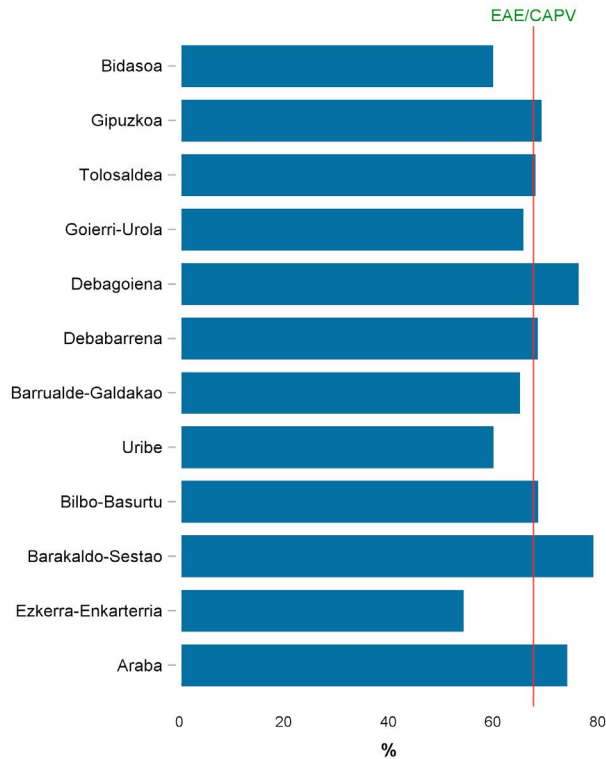
➤ Prebalentzia, ESI bakoitzeko. 2007-2013
Prevalencia por OSI 2007-2013



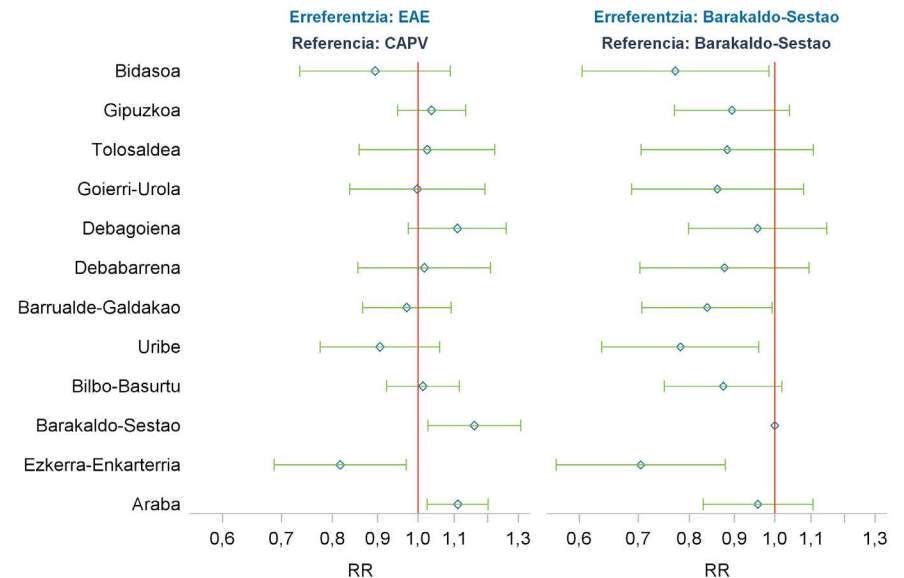
➤ 2013ko eta 2007ko prebalentziaren arrazoia (RR), adinaren arabera doituta
Razón de prevalencia (RR) ajustada por edad 2013 respecto a 2007



► Prebalentzia, ESI bakoitzeko / Prevalencia por OSI



► Prebalentziaren arrazoia (RR) adinaren arabera doituta
Razón de prevalencia (RR) ajustada por edad

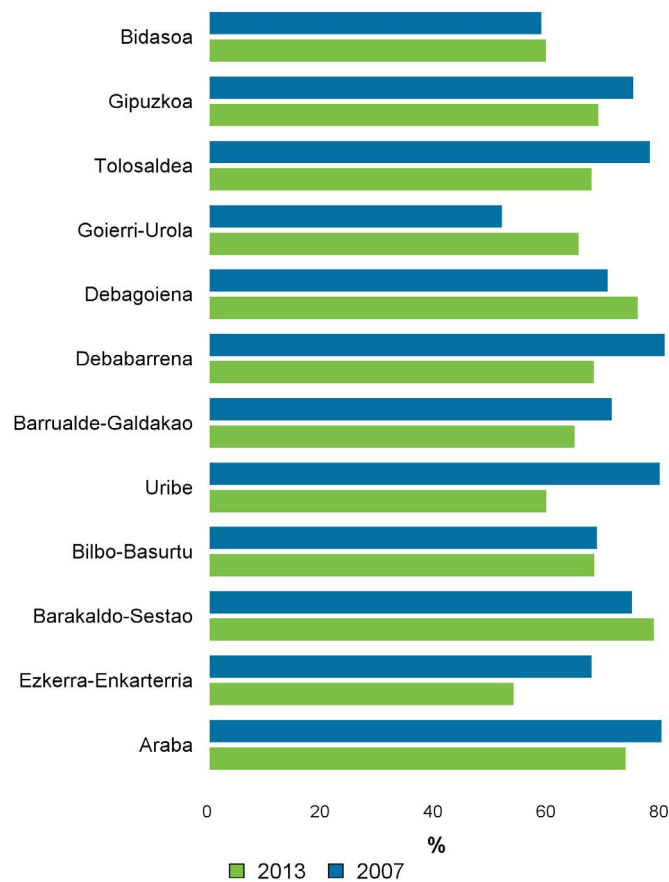


• 65 urte eta gehiagoko emakumeen % 68k gripearen aurkako txertoa jarri du. EAErekin konparatuta, txertaketaren prebalentzia handiagoa da Barakaldo-Sestaon eta Araban, eta txikiagoa Ezkerra-Enkarterrin.

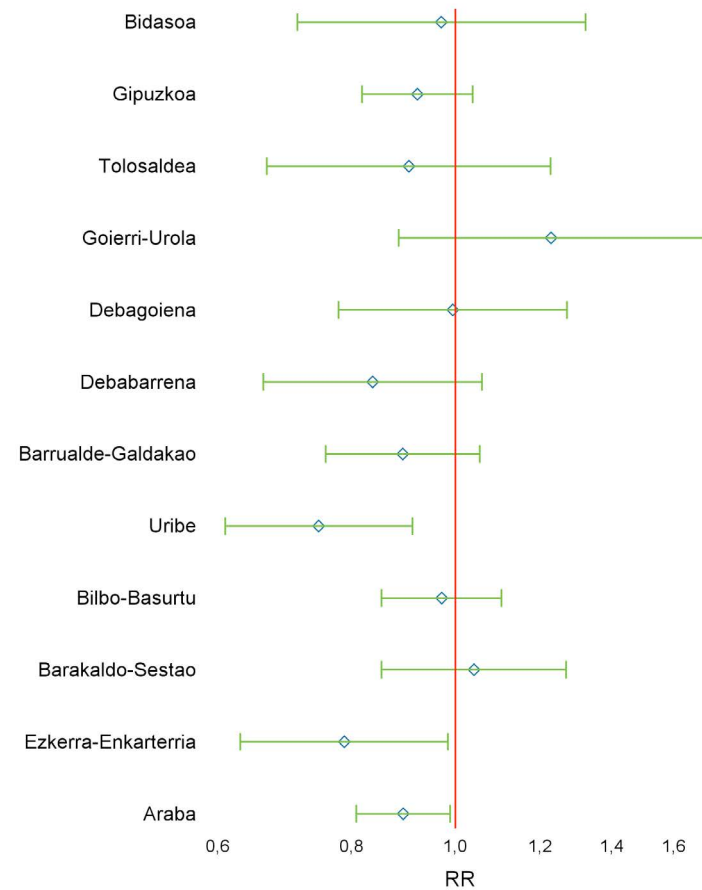
• El 68% de las mujeres de 65 y más años se vacunaron contra la gripe. Comparando con la CAPV, la prevalencia de vacunación fue mayor en Barakaldo-Sestao y Araba, y menor en Ezkerra-Enkarterria.

- 2007. urtearekiko, gripearen aurkako txertoa jarri duten 65 urte eta gehiagoko emakumeen prebalentziak behera egin du Uriben, Ezkerra-Enkarterrin eta Araban.
- La prevalencia de vacunación contra la gripe en mujeres de 65 y más años disminuyó respecto a 2007 en Uribe, Ezkerra-Enkarterria y Araba.

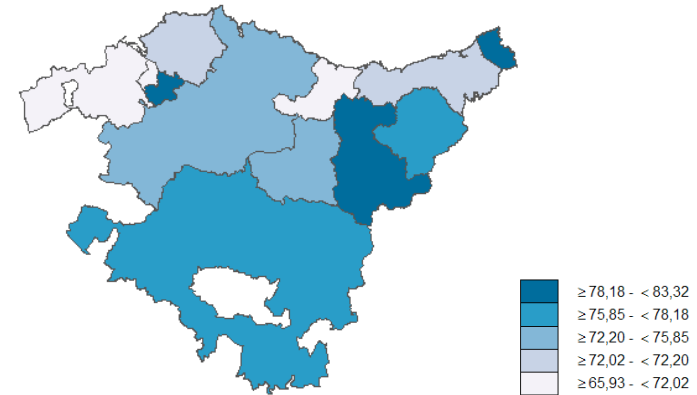
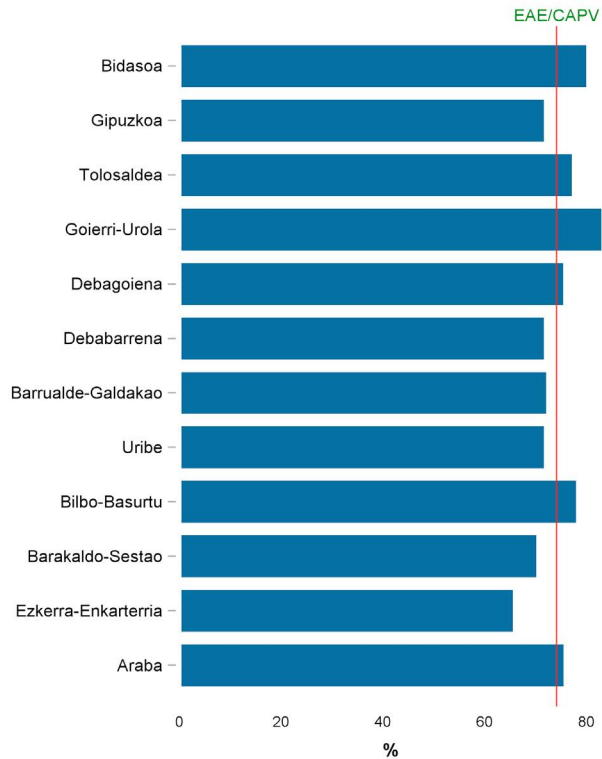
➤ Prebalentzia, ESI bakoitzeko. 2007-2013
Prevalencia por OSI 2007-2013



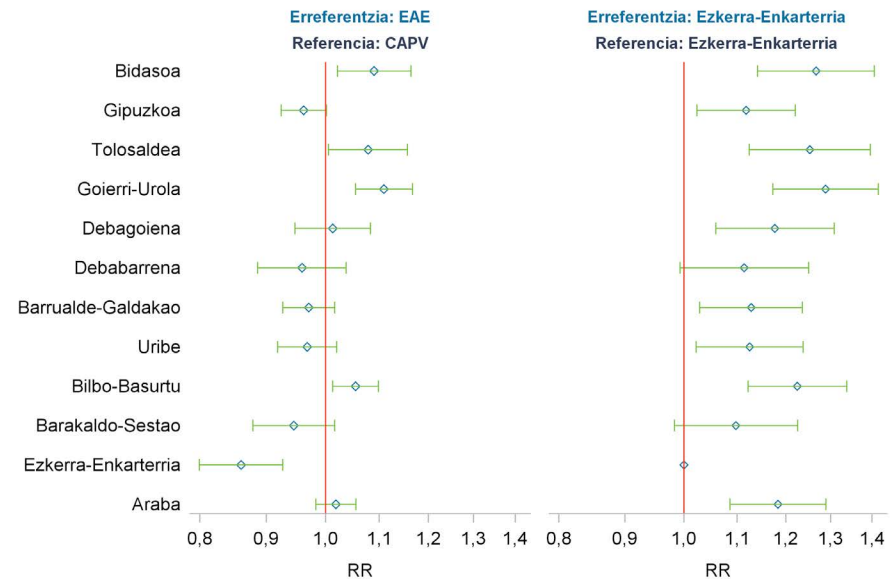
➤ 2013ko eta 2007ko prebalentziaren arrazoia (RR), adinaren arabera doituta
Razón de prevalencia (RR) ajustada por edad 2013 respecto a 2007



➤ Prebalentzia (adinaren arabera estandarizatuta), ESI bakoitzeko / Prevalencia (estandarizada por edad) por OSI



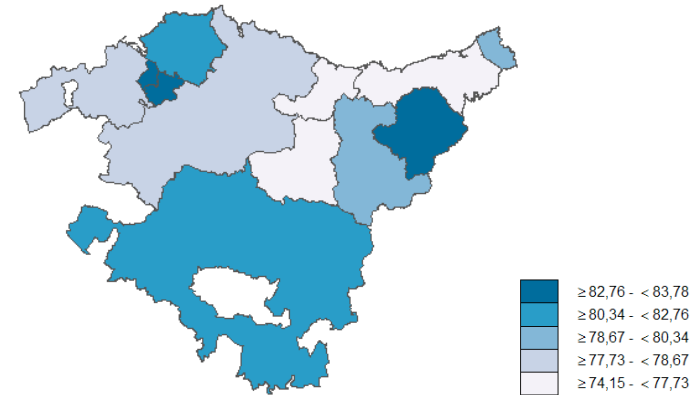
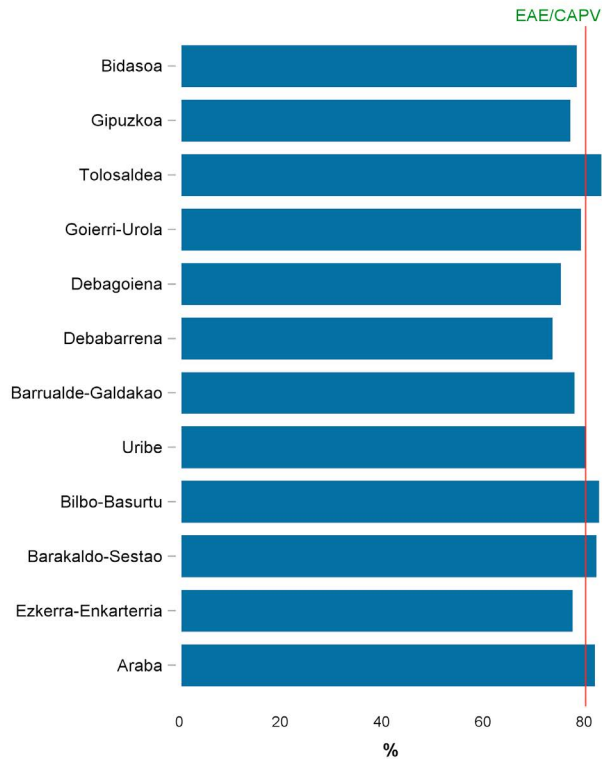
➤ Prebalentziaren arrazoia (RR) adinaren arabera doituta
Razón de prevalencia (RR) ajustada por edad



• Gizonen % 74 medikuntza orokorreko eta pediatriako kontsultara joan da aurreko urtean. EAerekin konparatuta, kontsulten prebalentzia handiagoa da Goierri-Urolan, Bidasoan, Bilbo-Basurtun eta Tolosaldean, eta txikiagoa, berriz, Ezkerra-Enkarterrin.

• El 74% de los hombres acudieron a una consulta de medicina general y pediatría en el año previo. Respecto a la CAPV, la prevalencia de consulta fue mayor en Goierri-Urola, Bidasoa, Bilbo-Basurtu y Tolosaldea, y menor en Ezkerra-Enkarterria.

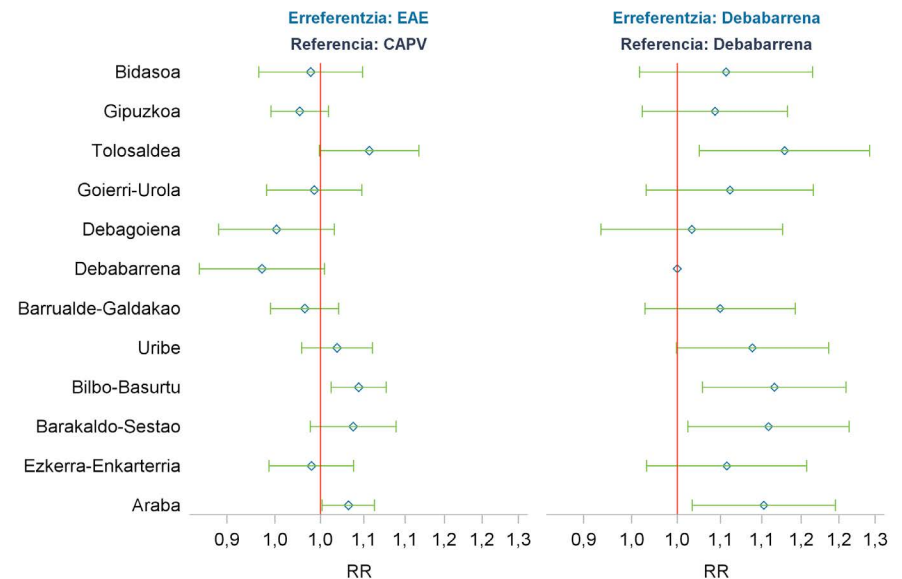
➤ Prebalentzia (adinaren arabera estandarizatuta), ESI bakoitzeko / Prevalencia (estandarizada por edad) por OSI



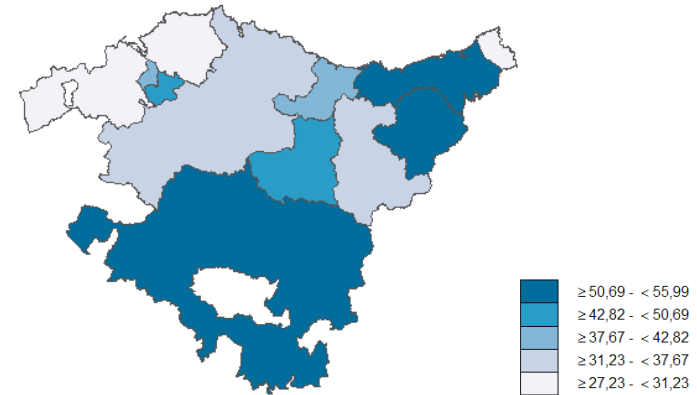
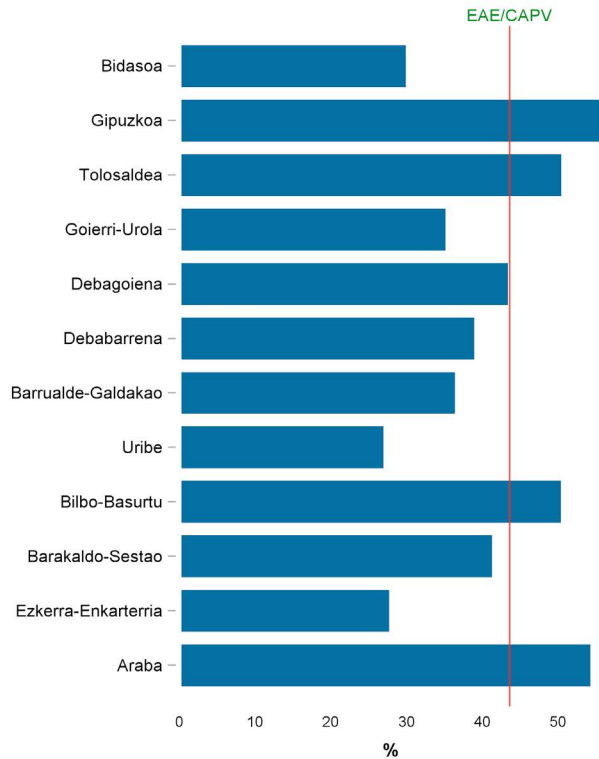
• Emakumeen % 80 medikuntza orokorreko eta pediatriako kontsultara joan da aurreko urtean. EAerekin konparatuta, prebalentzia handiagoa da Bilbo-Basurtun, Araban eta Tolosaldean; aldiz, datuok iradokitzen dutenez, txikiagoa da Debarrenan.

• El 80% de las mujeres acudieron a una consulta de medicina general y pediatría en el año previo. Respecto a la CAPV, la prevalencia fue mayor en Bilbo-Basurtu, Araba y Tolosaldea, mientras que los resultados sugieren una menor prevalencia en Debarrena.

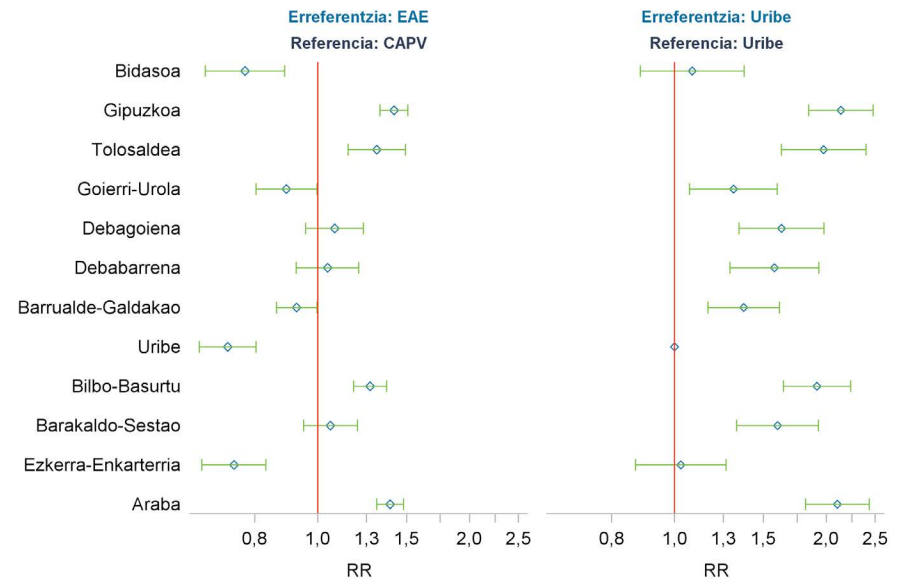
➤ Prebalentziaren arrazoia (RR) adinaren arabera doituta
Razón de prevalencia (RR) ajustada por edad



➤ Prebalentzia (adinaren arabera estandarizatuta), ESI bakoitzeko / Prevalencia (estandarizada por edad) por OSI



➤ Prebalentziaren arrazoia (RR) adinaren arabera doituta
Razón de prevalencia (RR) ajustada por edad



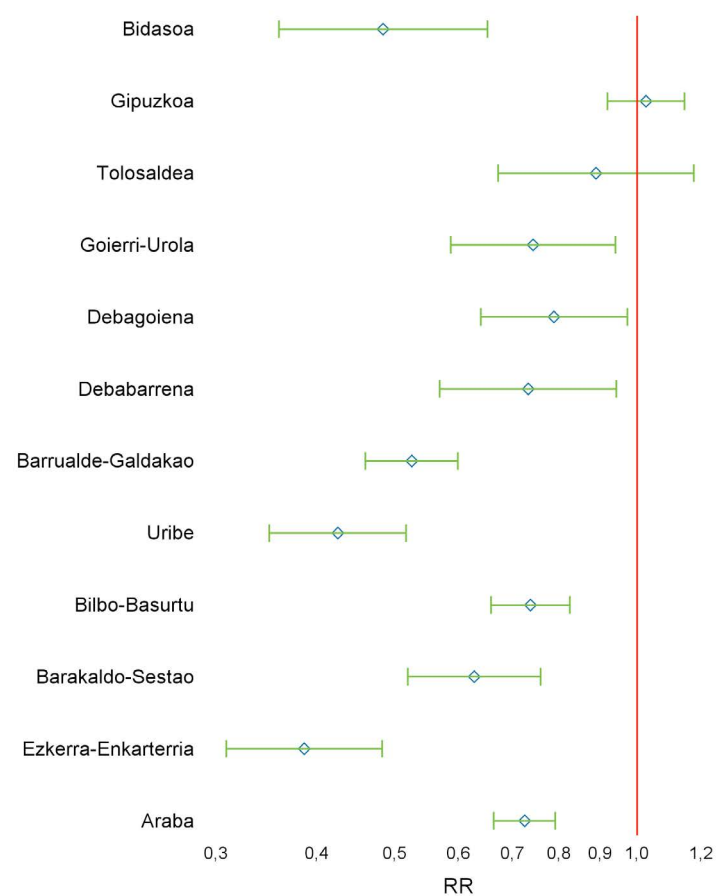
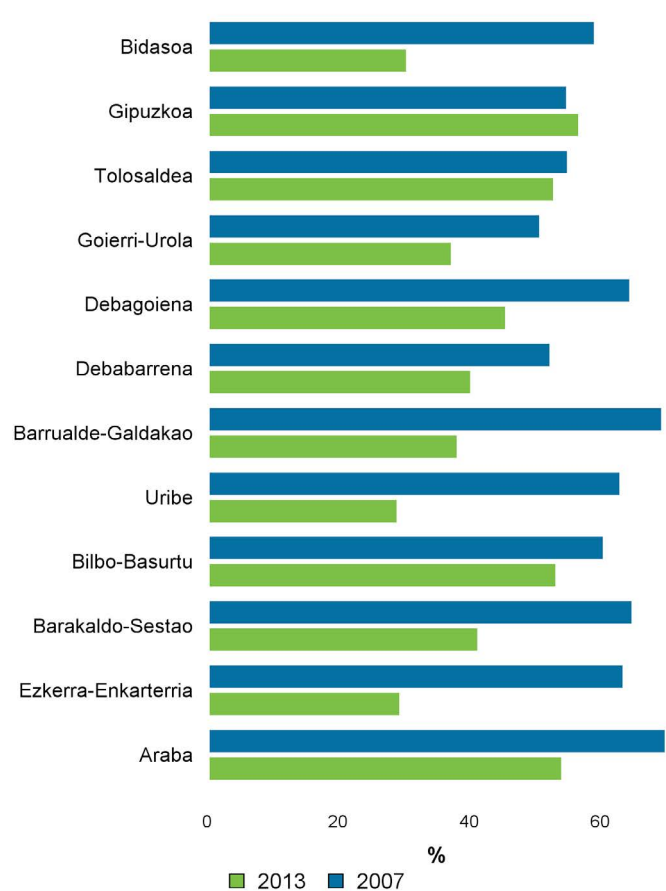
• EAEko gizonen % 44 erizaintzako kontsultara joan da aurreko urtean. EARekin konparatuta, prebalentzia handiagoa da Gipuzkoan, Araban, Tolosaldean eta Bilbo-Basurtun, eta txikiagoa, berriz, Uriben, Ezkerra-Enkarterrin, Bidasoan, Goierri-Urolan eta Barrualde-Galdakaoan.

• El 44% de los hombres de la CAPV acudió a la consulta de enfermería en el año previo. Respecto de la CAPV, la prevalencia fue mayor en Gipuzkoa, Araba, Tolosaldea y Bilbo-Basurtu, y menor Uribe, Ezkerra-Enkarterria, Bidasoa, Goierri-Urola y Barrualde-Galdakao.

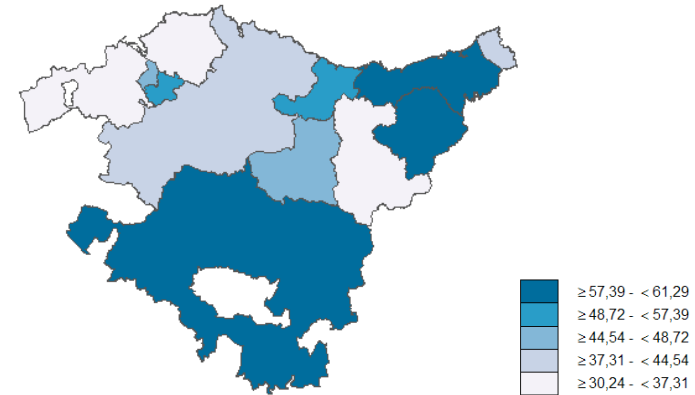
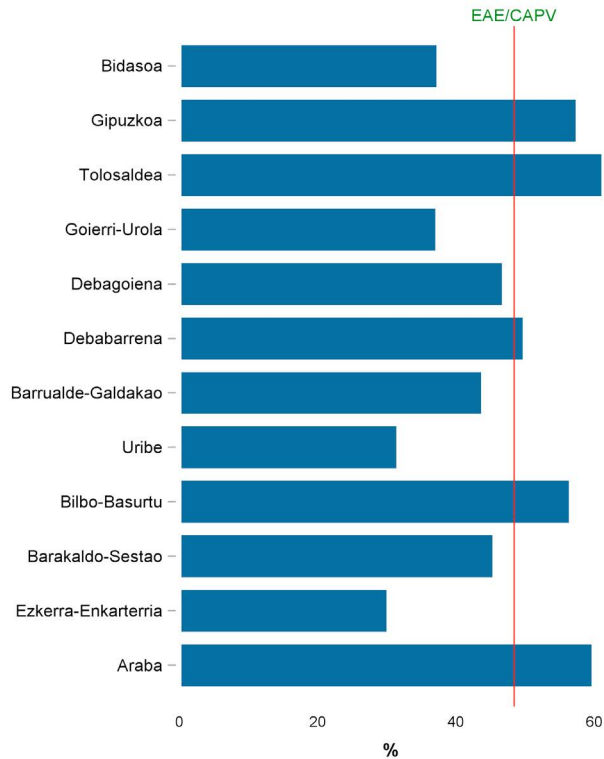
- 2007. urtearekiko, Gipuzkoa eta Tolosaldeakoetan ez gainerako ESletan behera egin du EAEko erizaintzako kontsulten prebalentziak, gizonen artean.
- La prevalencia de consultas a enfermería que realizaron los hombres en la CAPV disminuyó, respecto a 2007, en todas las OSI salvo en Gipuzkoa y Tolosaldea.

➤ Prebalentzia (adinaren arabera estandarizatuta), ESI bakoitzeko. 2007-2013
Prevalencia (estandarizada por edad) por OSI 2007-2013

➤ 2013ko eta 2007ko prebalentziaren arrazoia (RR), adinaren arabera doituta
Razón de prevalencia (RR) ajustada por edad 2013 respecto a 2007



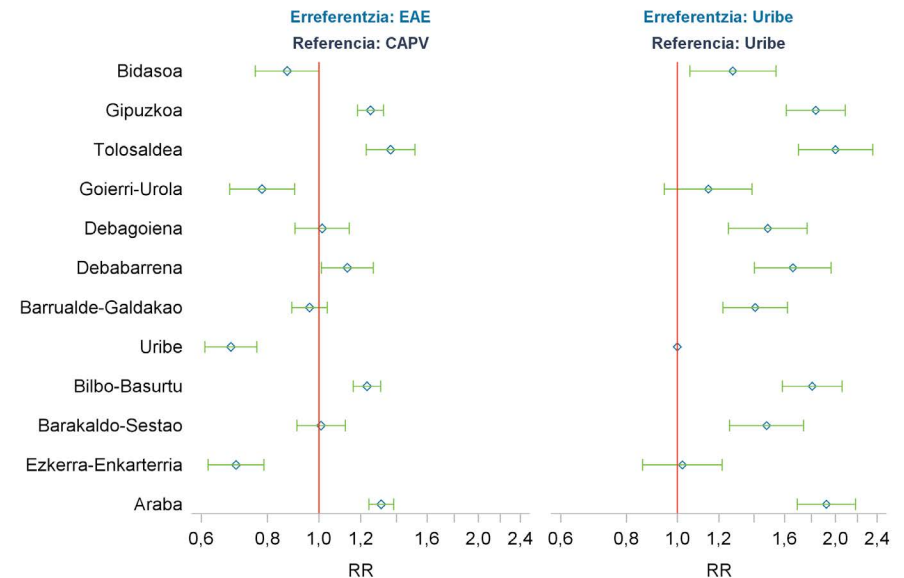
➤ Prebalentzia (adinaren arabera estandarizatuta), ESI bakoitzeko / Prevalencia (estandarizada por edad) por OSI



➤ Prebalentziaren arrazoia (RR) adinaren arabera doituta
Razón de prevalencia (RR) ajustada por edad

• EAEko emakumeen % 48 erizaintzako kontsultara joan da aurreko urtean. EAErekin konparatuta, prebalentzia hori esanguratsuki handiagoa da Araban, Tolosaldean, Gipuzkoan, Debarrenan eta Bilbo-Basurtun, eta txikiagoa, berriz, Uriben, Ezkerra-Enkarterrin eta Goierri-Urolan.

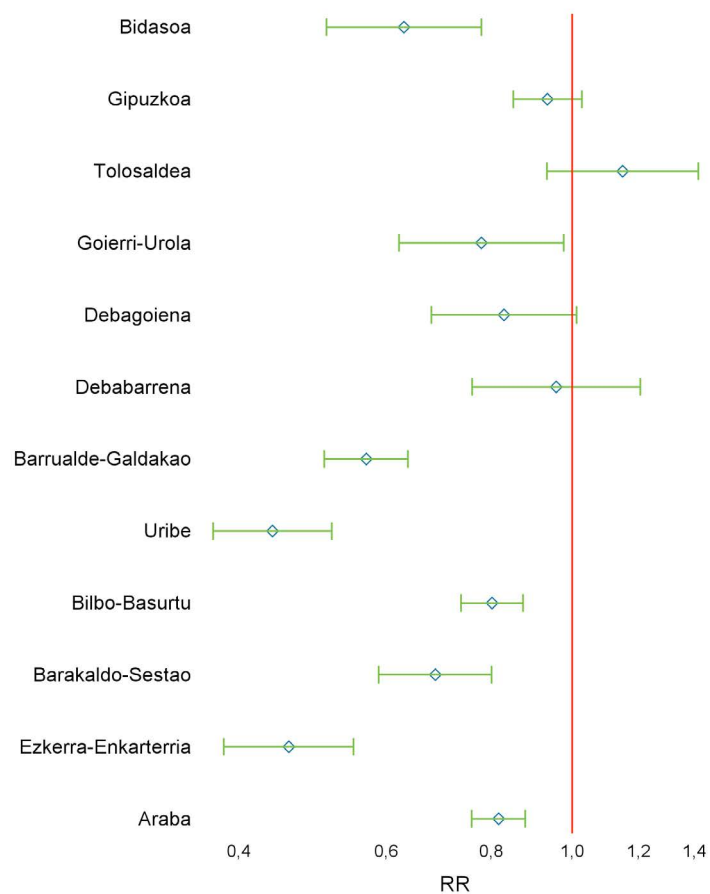
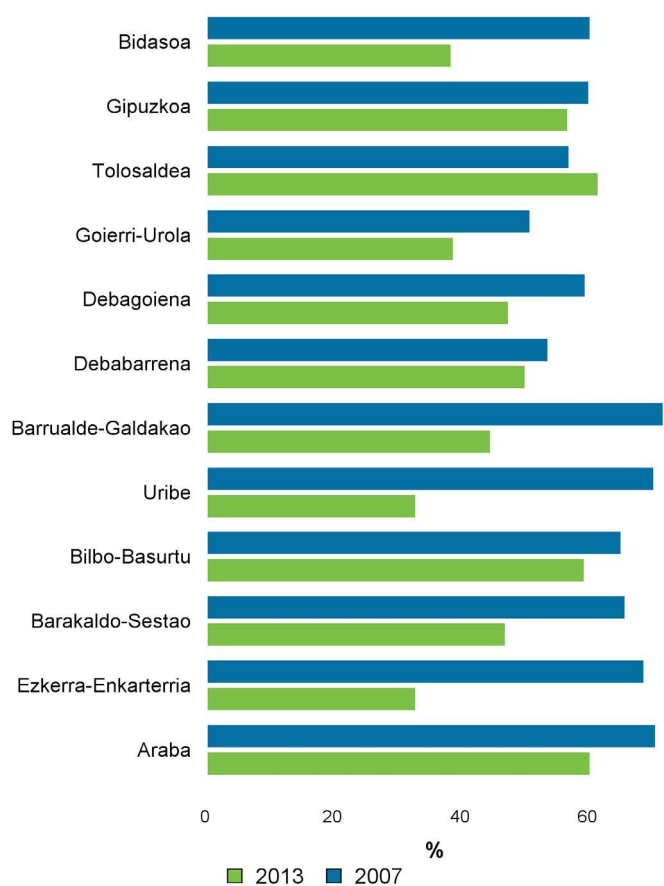
• El 48% de las mujeres de la CAPV acudió a la consulta de enfermería en el año previo. Respecto de la CAPV, la prevalencia fue significativamente mayor en Araba, Tolosaldea, Gipuzkoa, Debarrena y Bilbo-Basurtu, y menor en Uribe, Ezkerra-Enkarterria y Goierri-Urola.



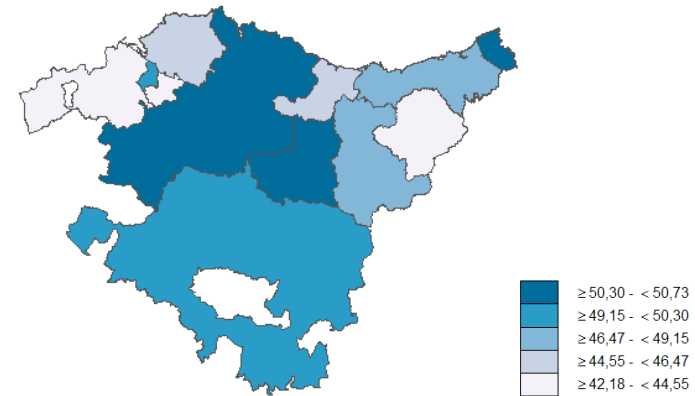
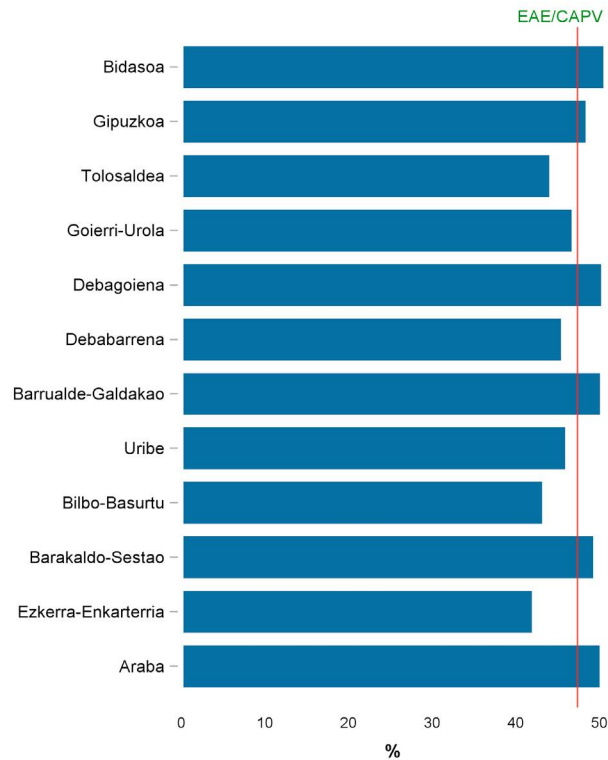
- 2007. urtearekiko, Debabarrena, Tolosaldea eta Gipuzkoakoetan ez gainerako ESletan modu nabarian behera egin du erizaintzako kontsulten prebalentziak, EAEko emakumeen artean.
- La prevalencia de consultas a enfermería por parte de las mujeres de la CAPV ha disminuido de forma evidente, respecto a 2007, en todas las OSI salvo en Debabarrena, Tolosaldea y Gipuzkoa.

➤ Prebalentzia (adinaren arabera estandarizatuta), ESI bakoitzeko. 2007-2013
Prevalencia (estandarizada por edad) por OSI 2007-2013

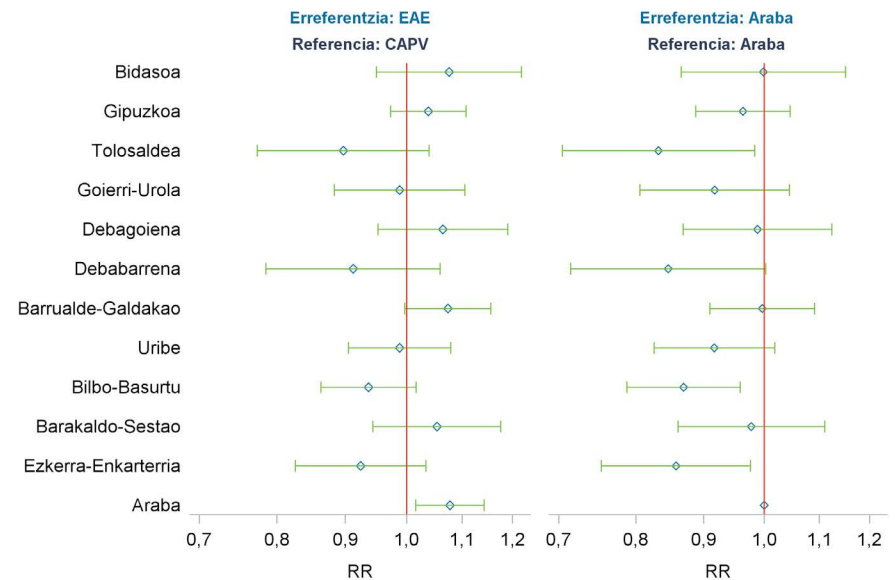
➤ 2013ko eta 2007ko prebalentziaren arrazoia (RR), adinaren arabera doituta
Razón de prevalencia (RR) ajustada por edad 2013 respecto a 2007



➤ Prebalentzia (adinaren arabera estandarizatuta), ESI bakoitzeko / Prevalencia (estandarizada por edad) por OSI



➤ Prebalentziaren arrazoia (RR) adinaren arabera doituta
Razón de prevalencia (RR) ajustada por edad



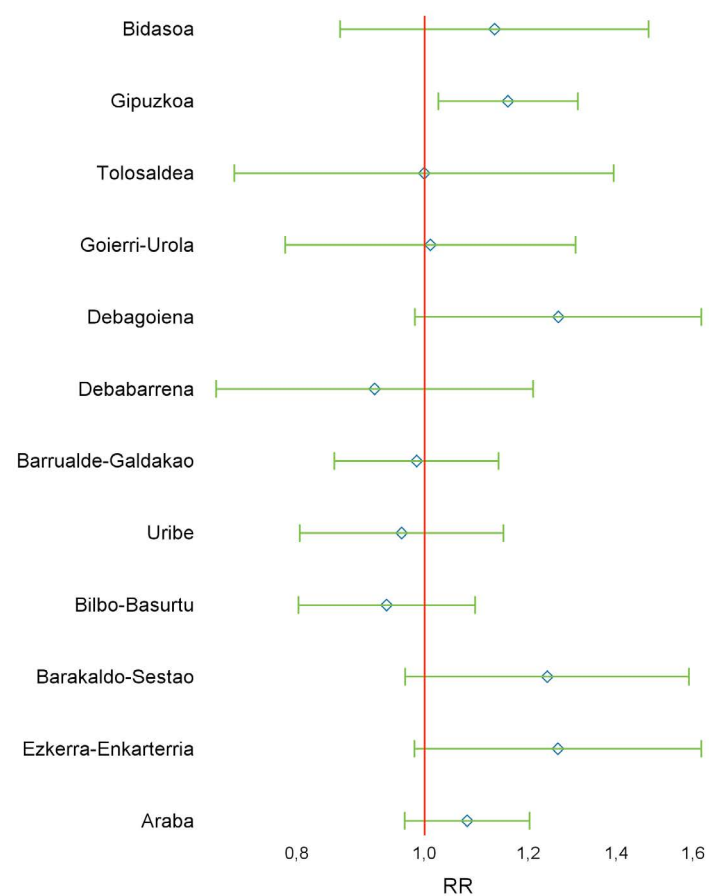
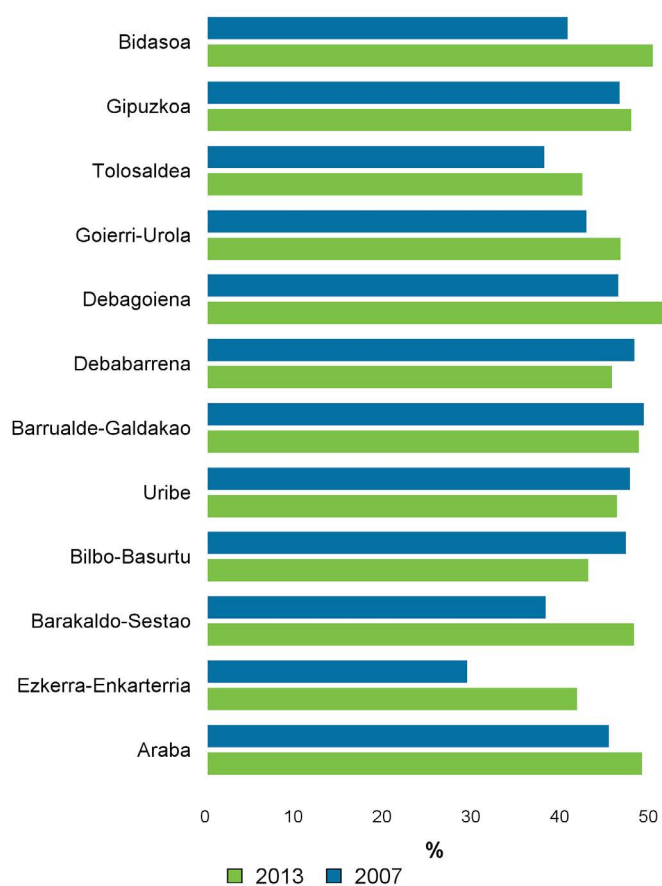
• EAEko gizonen % 47 dentistaren kontsultara joan da aurreko urtean. EAE erreferentzia hartuta, prebalentziarik handiena Araban erregistratu da. Datuok iradokitzen dutenez, Barrualde-Galdakaon ere EAEko prebalentzia gainditu da, eta hortik beherakoa erregistratu da, berriz, Bilbo-Basurtun.

• El 47% de los hombres de la CAPV acudió a la consulta del/la dentista en el año previo. Tomando como referencia la CAPV, la mayor prevalencia se dio en Araba. Los resultados sugieren que también hubo una prevalencia mayor a la de la CAPV en Barrualde-Galdakao y menor en Bilbo-Basurtu.

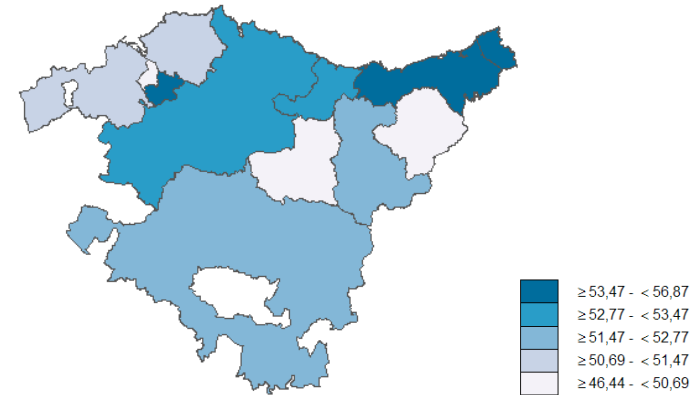
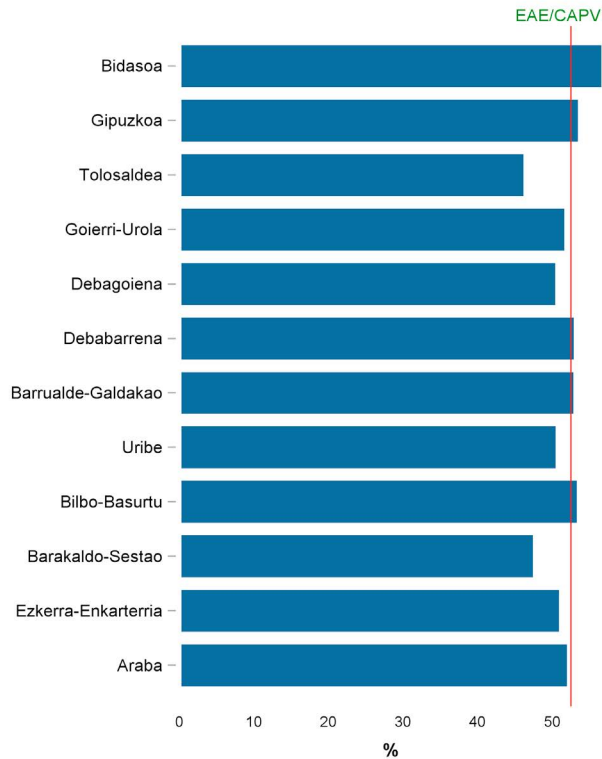
- 2007arekin konparatuta, dentistaren kontsultara joan diren gizonen prebalentzia Gipuzkoako ESlan besterik ez da esanguratsuki areagotu. Datuok iradokitzen dutenez, gainera, Araban, Debagoienan eta Ezkerra-Enkarterrin gora egin du prebalentziak, eta ez dirudi gainerako ESletan behera egin duenik.
- Comparando con el año 2007, Gipuzkoa es la única OSI en la que ha habido un aumento significativo en la prevalencia de hombres que acudieron a la consulta del/la dentista. Los resultados sugieren además un aumento de la prevalencia en Araba, Debagoiena y Ezkerra-Enkarterria, sin evidencia de disminución en las demás OSI.

➤ Prebalentzia (adinaren arabera estandarizatuta), ESI bakoitzeko. 2007-2013
Prevalencia (estandarizada por edad) por OSI 2007-2013

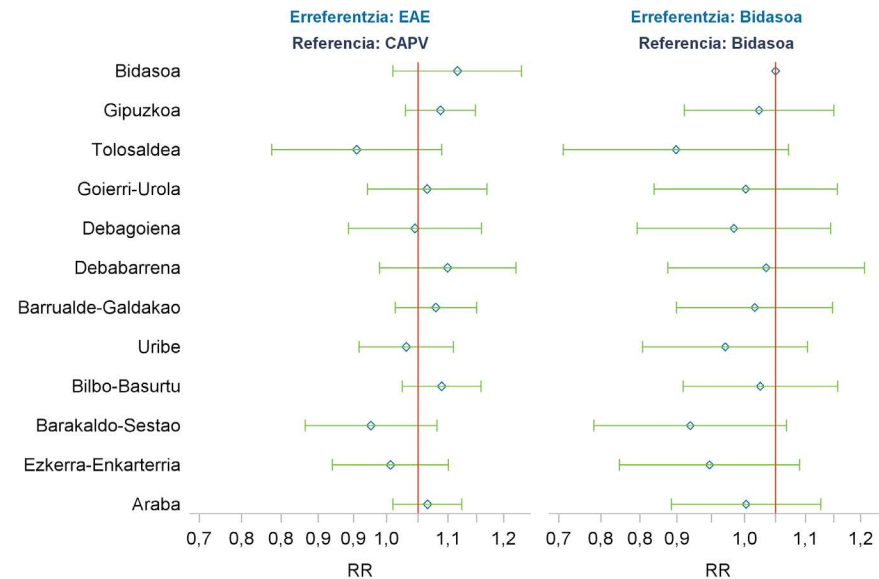
➤ 2013ko eta 2007ko prebalentziaren arrazoia (RR), adinaren arabera doituta
Razón de prevalencia (RR) ajustada por edad 2013 respecto a 2007



➤ Prebalentzia (adinaren arabera estandarizatuta), ESI bakoitzeko / Prevalencia (estandarizada por edad) por OSI



➤ Prebalentziaren arrazoia (RR) adinaren arabera doituta
Razón de prevalencia (RR) ajustada por edad



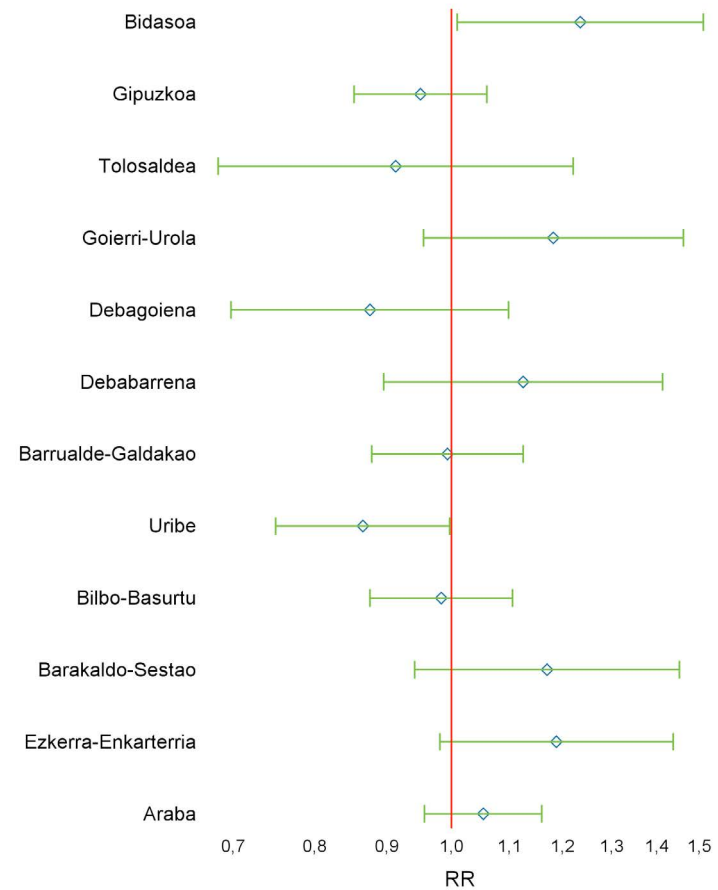
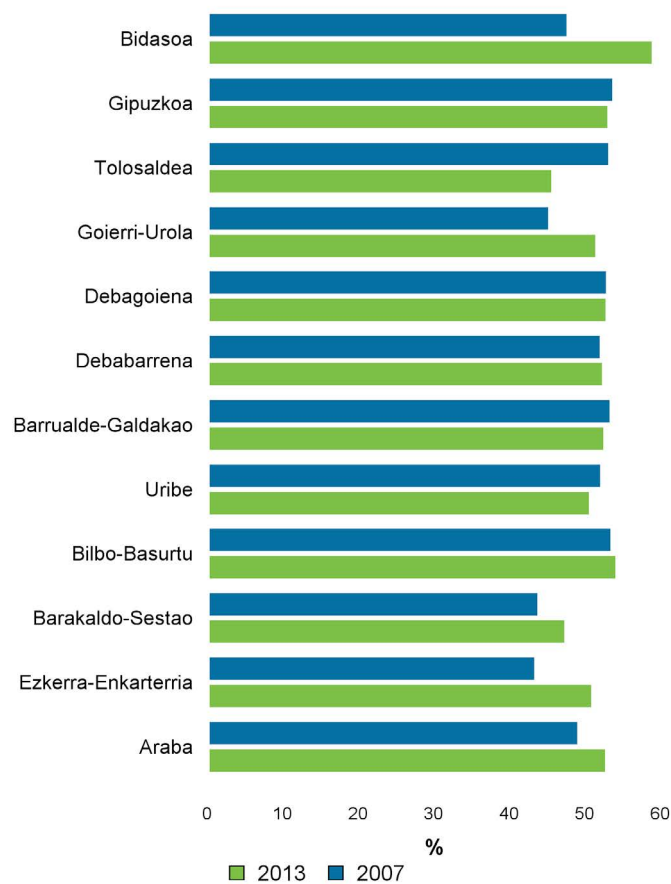
• EAEko emakumeen % 53 dentistaren kontsultara joan da aurreko urtean. EAE erreferentzia hartuta, datuok ez dute iradokitzen diferentzia esanguratsurik dagoenik ESIen artean.

• El 53% de las mujeres de la CAPV acudió a la consulta del/la dentista en el año previo. Tomando como referencia la CAPV, los resultados no sugieren que hubiera diferencias significativas entre las OSI.

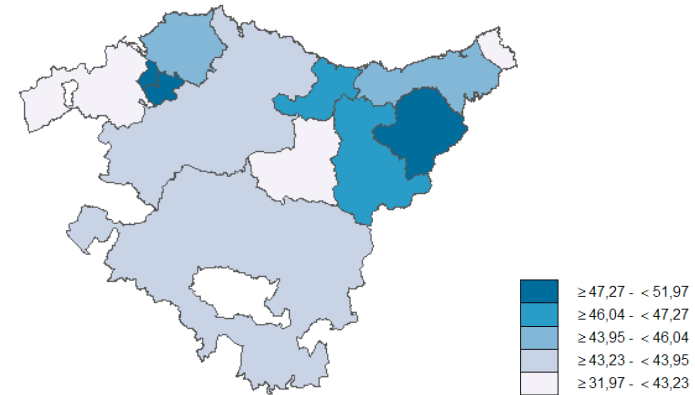
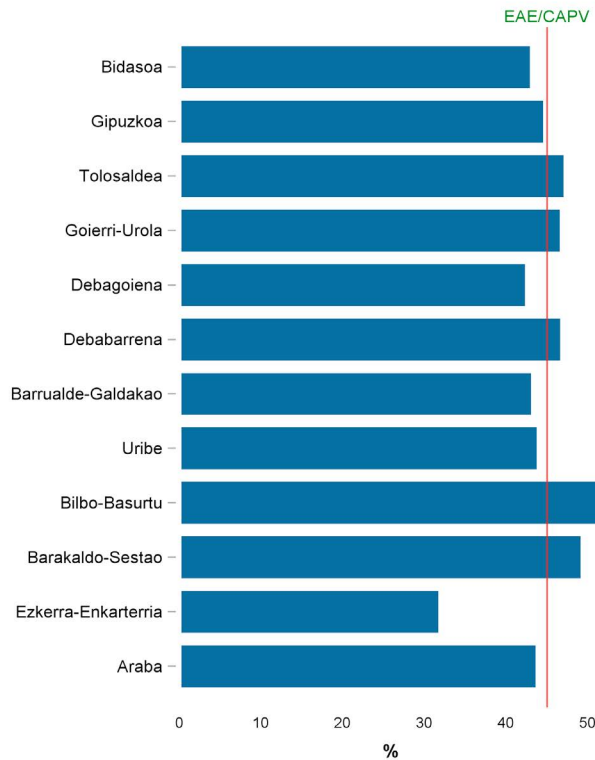
- 2007arekin konparatuta, dentistaren kontsultara joan diren emakumeen prebalentzia Bidasoako ESIan besterik ez da esanguratsuki areagotu, eta Uriben, berriz, behera egin du.
- Comparando con el año 2007, Bidasoa es la única OSI en la que ha habido un aumento significativo en la prevalencia de mujeres que acudieron a la consulta del/la dentista, mientras que en Uribe se produjo una disminución.

➤ Prebalentzia (adinaren arabera estandarizatuta), ESI bakoitzeko. 2007-2013
Prevalencia (estandarizada por edad) por OSI 2007-2013

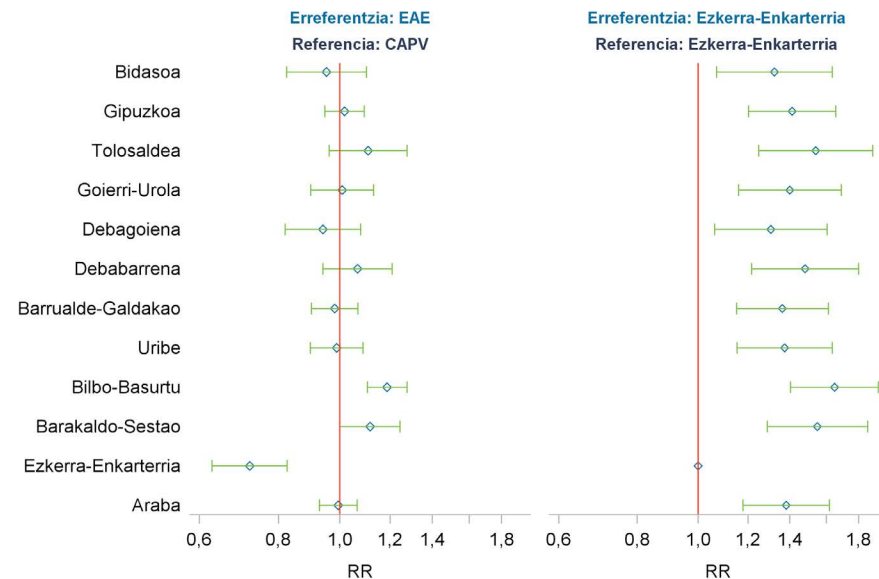
➤ 2013ko eta 2007ko prebalentziaren arrazoia (RR), adinaren arabera doituta
Razón de prevalencia (RR) ajustada por edad 2013 respecto a 2007



➤ Prebalentzia (adinaren arabera estandarizatuta), ESI bakoitzeko / Prevalencia (estandarizada por edad) por OSI



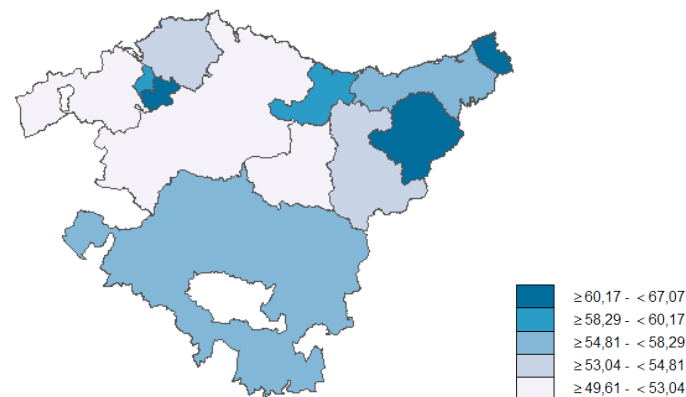
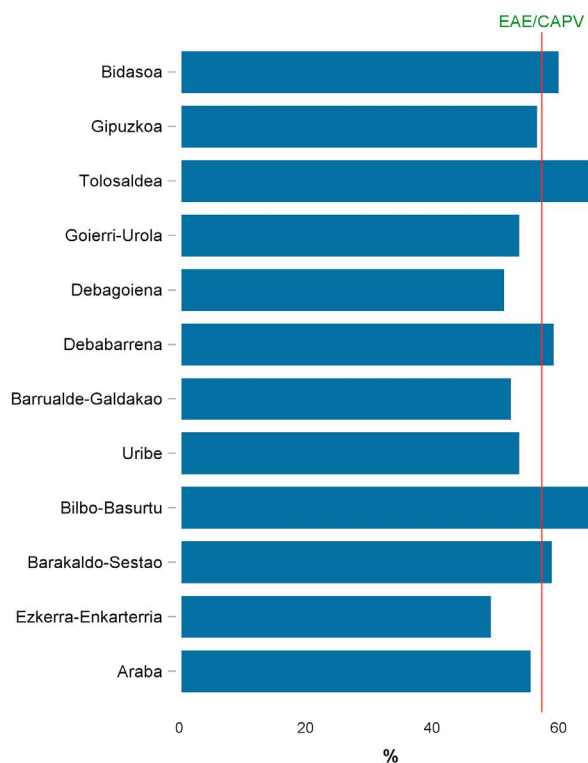
➤ Prebalentziaren arrazoia (RR) adinaren arabera doituta
Razón de prevalencia (RR) ajustada por edad



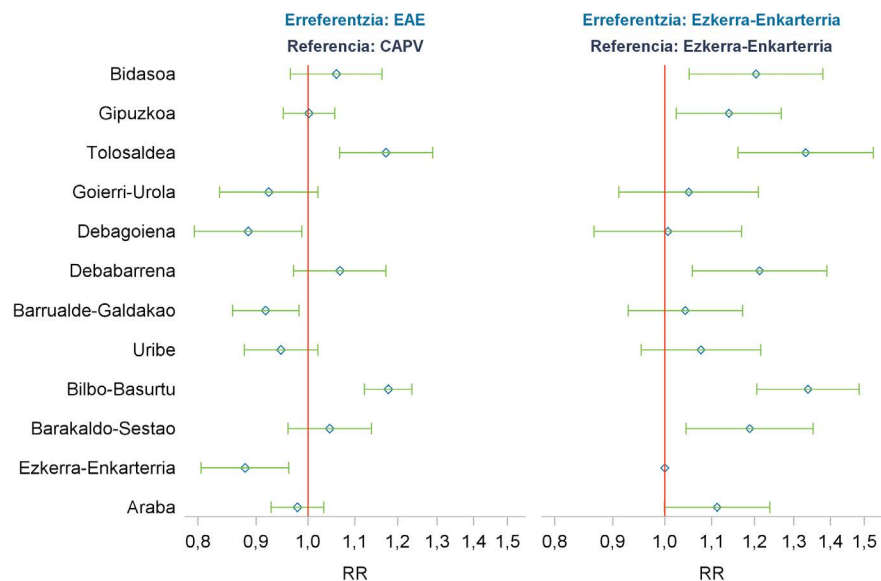
• Gizonen % 45 medikuntza espezializatuko kontsultara joan da aurreko urtean. EARekin konparatuta, prebalentzia hori nabarmen handiagoa da Bilbo-Basurtun eta Barakaldo-Sestaon, eta txikiagoa, berriz, Ezkerra-Enkarterrin.

• El 45% de los hombres acudieron a una consulta de medicina especializada en el año previo. Respecto a la CAPV, la prevalencia fue claramente mayor en Bilbo-Basurtu y Barakaldo-Sestao, mientras que fue menor en Ezkerra-Enkarterria.

➤ Prebalentzia (adinaren arabera estandarizatuta), ESI bakoitzeko / Prevalencia (estandarizada por edad) por OSI



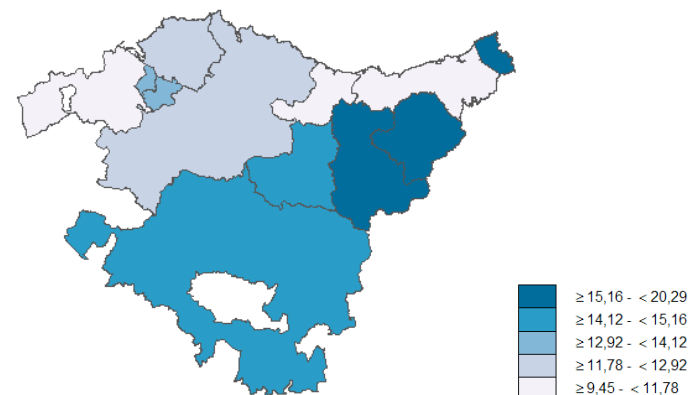
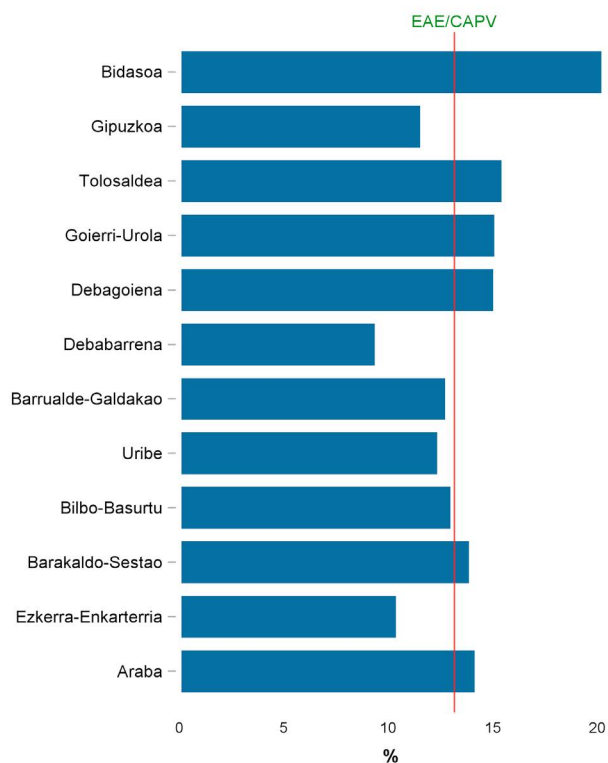
➤ Prebalentziaren arrazoia (RR) adinaren arabera doituta
Razón de prevalencia (RR) ajustada por edad



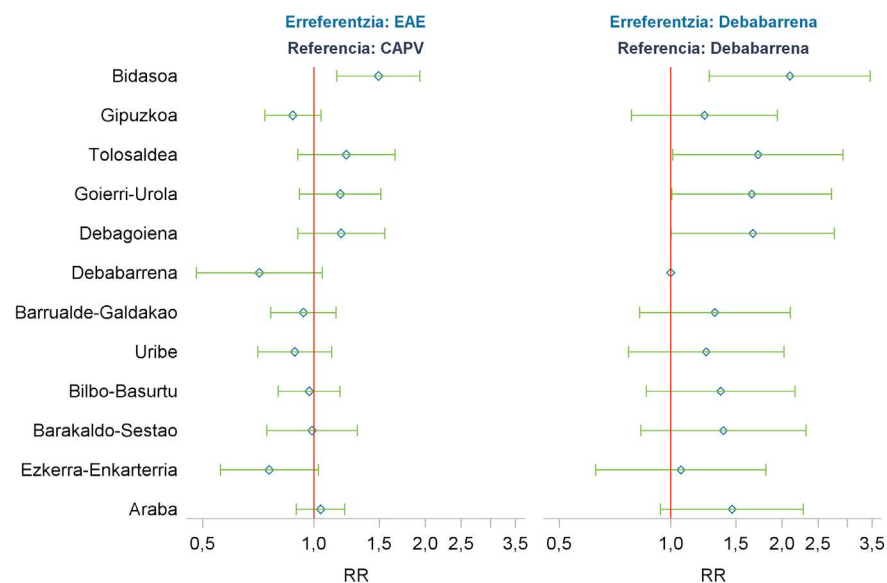
• Emakumeen % 57 medikuntza espezializatuko kontsultara joan da aurreko urtean. EA Erekin konparatuta, prebalentzia esanguratsuki handiagoa da Bilbo-Basurtun eta Tolosaldean, eta txikiagoa, berriz, Ezkerra-Enkarterrin, Barrualde-Galdakaon eta Debagoiengan.

• El 57% de las mujeres acudieron a una consulta de medicina especializada en el año previo. Respecto de la CAPV, la prevalencia fue significativamente mayor en Bilbo-Basurtu y Tolosaldea y menor en Ezkerra-Enkarterria, Barrualde-Galdakao y Debagoiena.

➤ Prebalentzia (adinaren arabera estandarizatuta), ESI bakoitzeko / Prevalencia (estandarizada por edad) por OSI



➤ Prebalentziaren arrazoia (RR) adinaren arabera doituta
Razón de prevalencia (RR) ajustada por edad



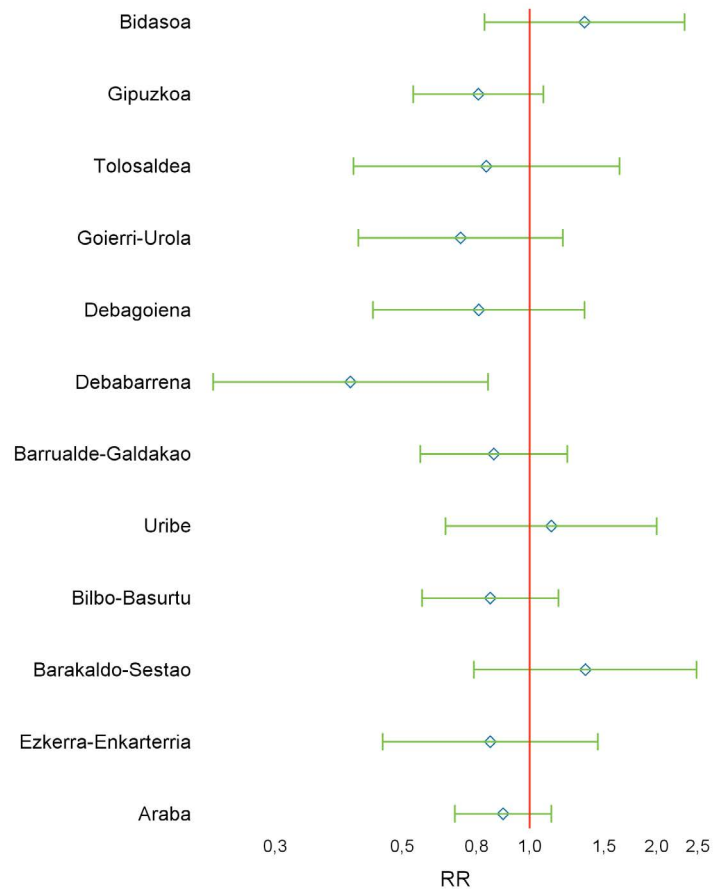
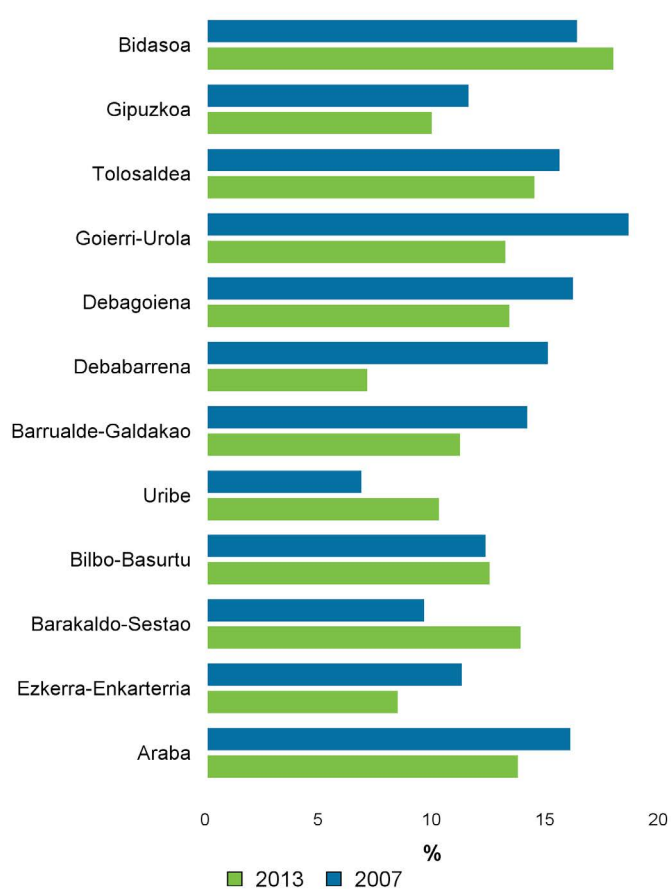
• Aurreko sei hilabeteotan, gizonen % 13 larrialdietan artatu dituzte. EAekin konparatuta, Bidasoako ESIan esanguratsuki handiagoa da larrialdi-arretaren prebalentzia. Datuok iradokitzen dutenez, Ezkerra-Enkarterrin, Debarrenan eta Gipuzkoan, EAekoa baino txikiagoa da prebalentzia.

• El 13% de los hombres de la CAPV fueron atendidos en urgencias en los seis meses previos. Comparando con la CAPV, Bidasoa fue la OSI en la que la prevalencia de atención urgente fue significativamente mayor. Los resultados sugieren que en Ezkerra-Enkarterria, Debarrena y Gipuzkoa esa prevalencia fue menor a la de la CAPV.

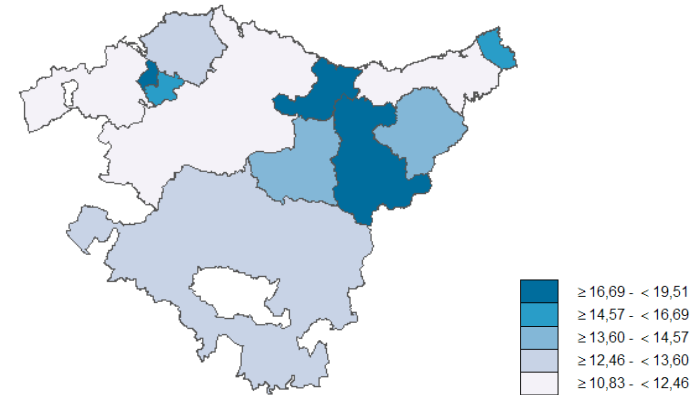
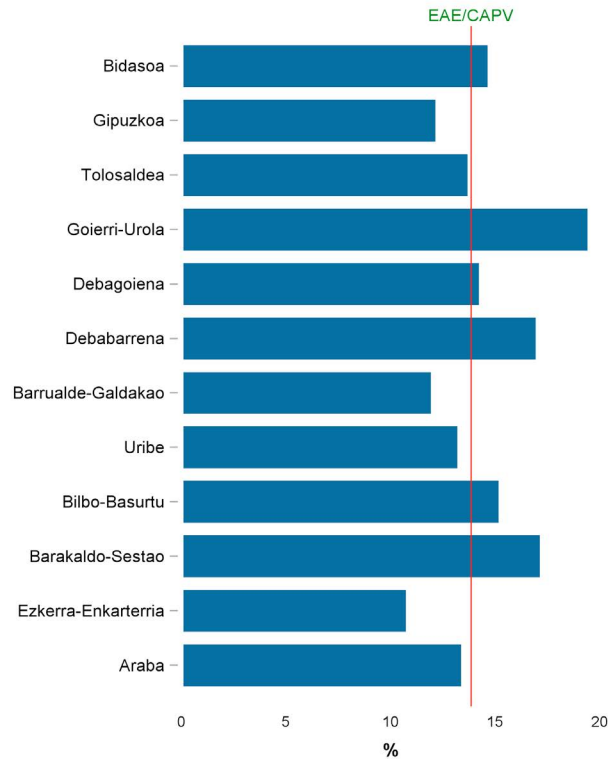
- 2007. urtearekiko, larrialdietan artatutako gizonen prebalentziak behera egin du Debabarrenan. EAeko gainerako ESletan, ez da aldaketa esanguratsurik gertatu.
- La prevalencia de hombres atendidos en urgencias disminuyó respecto a 2007 en Debabarrena. No hubo modificaciones significativas en el resto de OSI de la CAPV.

➤ Prebalentzia (adinaren arabera estandarizatuta), ESI bakoitzeko. 2007-2013
Prevalencia (estandarizada por edad) por OSI 2007-2013

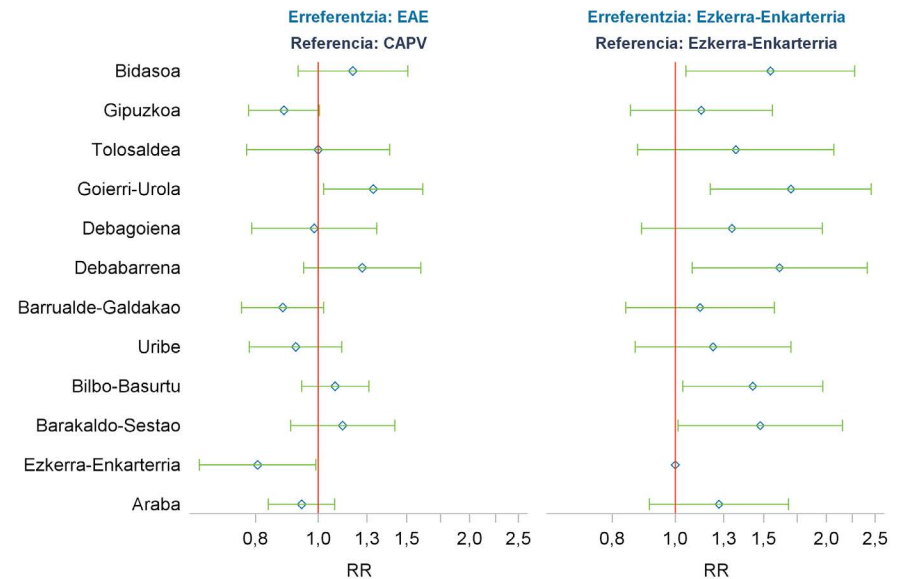
➤ 2013ko eta 2007ko prebalentziaren arrazoia (RR), adinaren arabera doituta
Razón de prevalencia (RR) ajustada por edad 2013 respecto a 2007



➤ Prebalentzia (adinaren arabera estandarizatuta), ESI bakoitzeko / Prevalencia (estandarizada por edad) por OSI



➤ Prebalentziaren arrazoia (RR) adinaren arabera doituta
Razón de prevalencia (RR) ajustada por edad



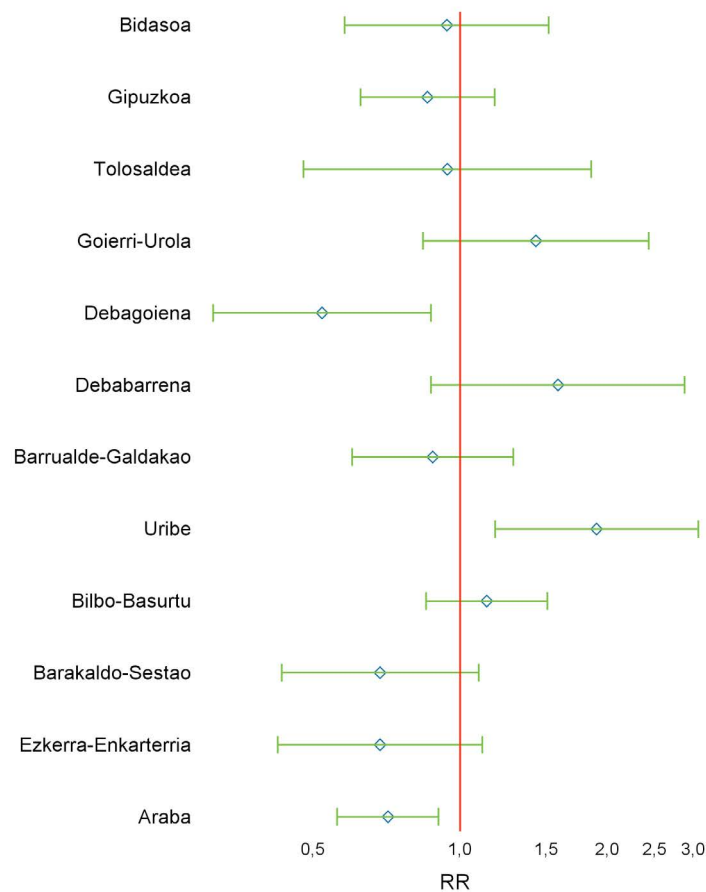
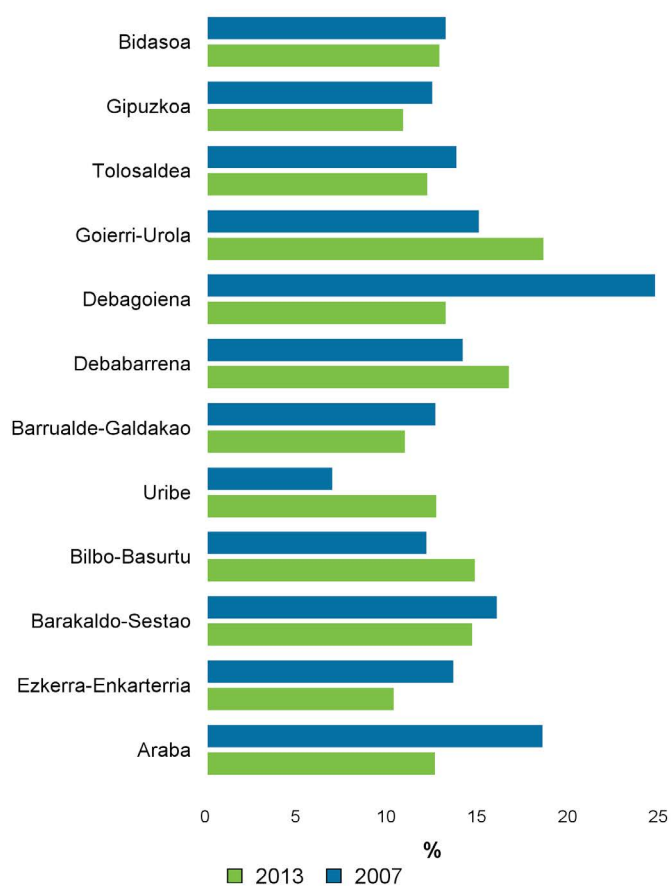
• Aurreko sei hilabeteotan, emakumeen % 14 larrialdietan artatu dituzte. EAErekin konparatuta, larrialdi-arretaren prebalentzia Goierrri-Urolako ESIan da handiagoa, eta txikiagoa, aldiz, Ezkerra-Enkarterrin eta Gipuzkoan.

• El 14% de las mujeres de la CAPV fueron atendidas en urgencias en los seis meses previos. Comparando con la CAPV, Goierrri-Urola fue la OSI en la que la prevalencia de atención urgente fue mayor; en el otro extremo estaban Ezkerra-Enkarterria y Gipuzkoa, con menor prevalencia.

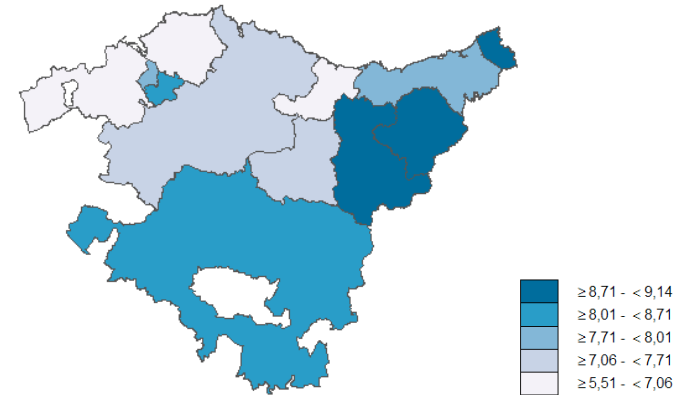
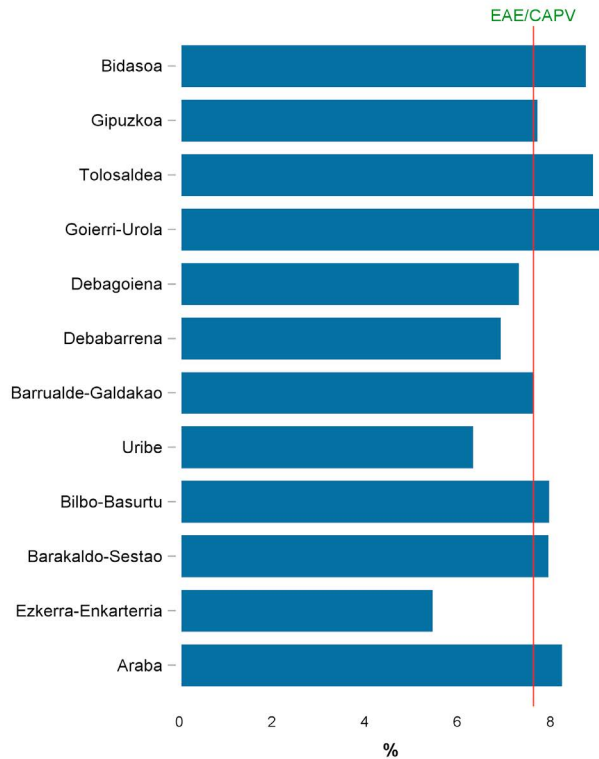
- 2007. urtearekiko, larrialdietan artatutako emakumeen prebalentziak behera egin du Debagoienan eta Araban, eta gora egin Uriben.
- La prevalencia de mujeres atendidas en urgencias disminuyó respecto a 2007 en Debagoiena y Araba, y aumentó en Uribe.

➤ Prebalentzia (adinaren arabera estandarizatuta), ESI bakoitzeko. 2007-2013
Prevalencia (estandarizada por edad) por OSI 2007-2013

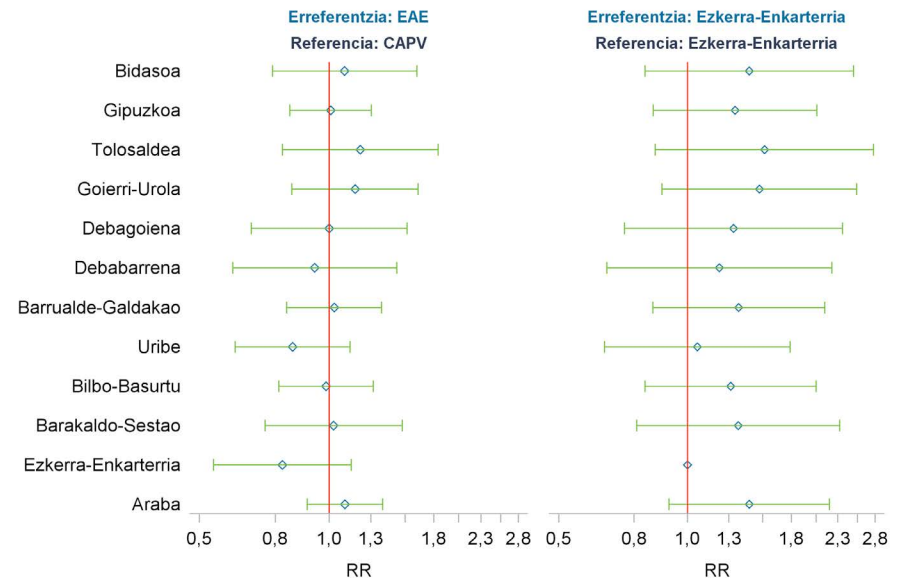
➤ 2013ko eta 2007ko prebalentziaren arrazoia (RR), adinaren arabera doituta
Razón de prevalencia (RR) ajustada por edad 2013 respecto a 2007



➤ Prebalentzia (adinaren arabera estandarizatuta), ESI bakoitzeko / Prevalencia (estandarizada por edad) por OSI



➤ Prebalentziaren arrazoia (RR) adinaren arabera doituta
Razón de prevalencia (RR) ajustada por edad



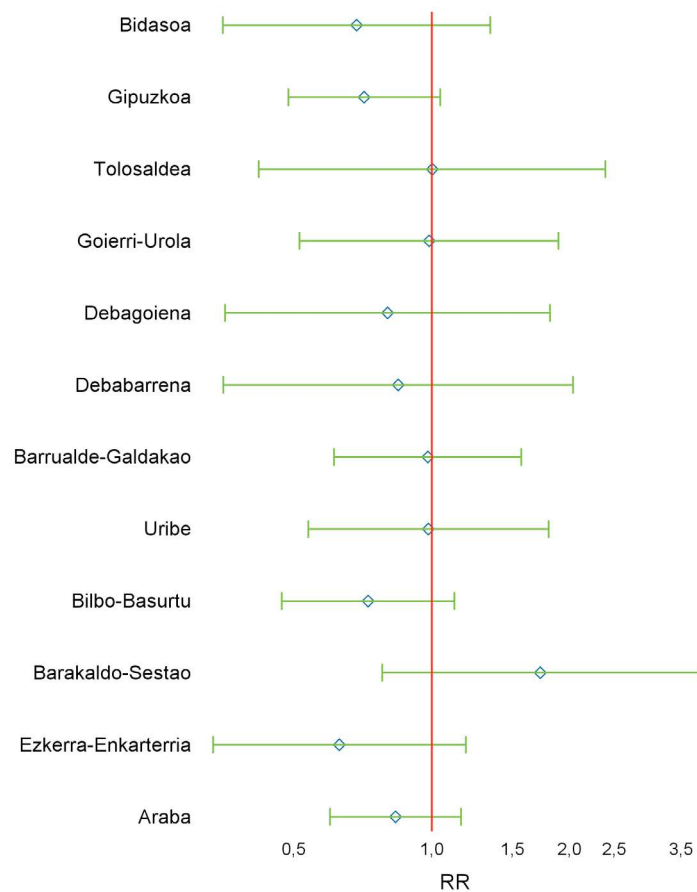
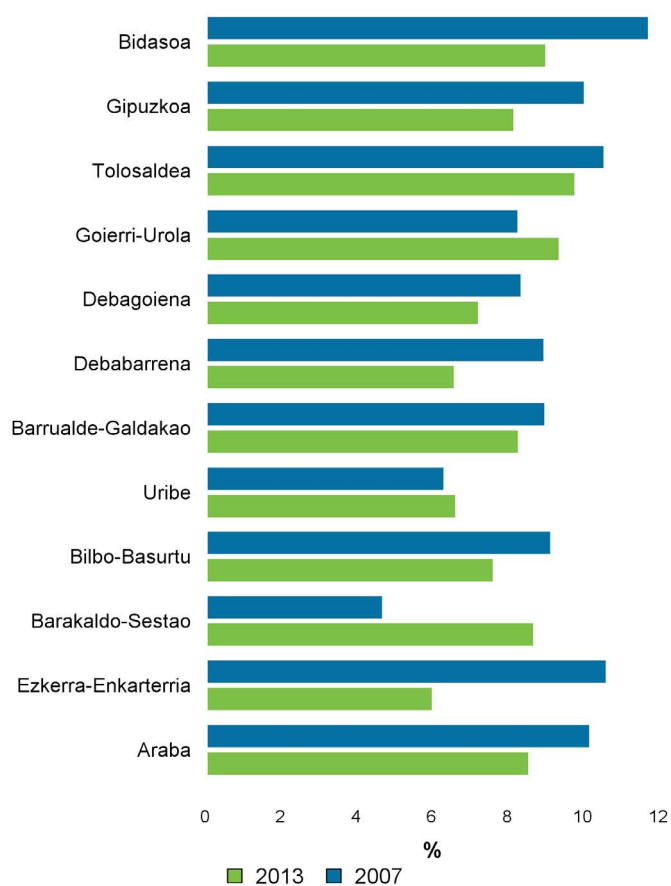
• Aurreko hamabi hilabeteotan, gizonen % 8 ospitalizatu izan da gau batez gutxienez. Ospitalizatutako gizonen prebalentzia antzekoa da EAEko ESI guztietan.

• El 8% de los hombres fueron hospitalizados, al menos una noche, en los doce meses previos. La prevalencia de hombres hospitalizados fue muy similar en todas la OSI de la CAPV.

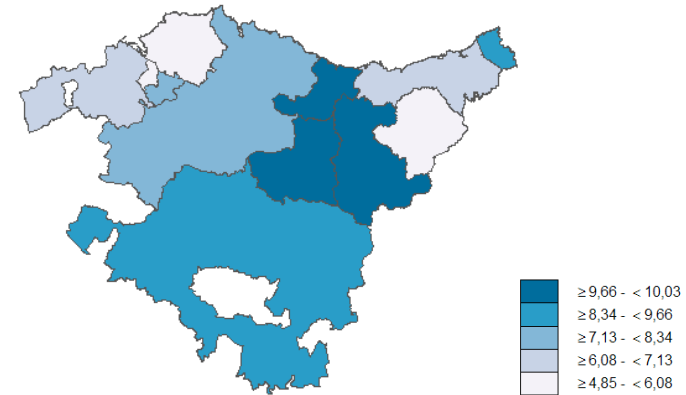
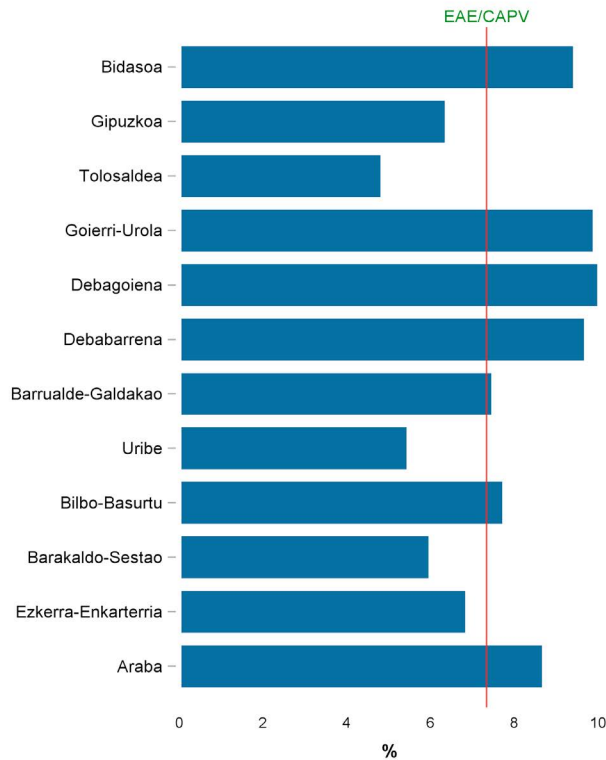
- 2007. urtearekiko, datuek iradokitzen dutenez, Gipuzkoan baino ez da murriztu ospitalizazioaren prebalentzia. Gainerako ESletan ez da aldakuntza esanguratsurik gertatu.
- Respecto a 2007, los resultados sugieren que solamente en Gipuzkoa hubo una disminución en la prevalencia de hospitalización. En el resto de las OSI no hubo variaciones significativas.

➤ Prebalentzia (adinaren arabera estandarizatuta), ESI bakoitzeko. 2007-2013
Prevalencia (estandarizada por edad) por OSI 2007-2013

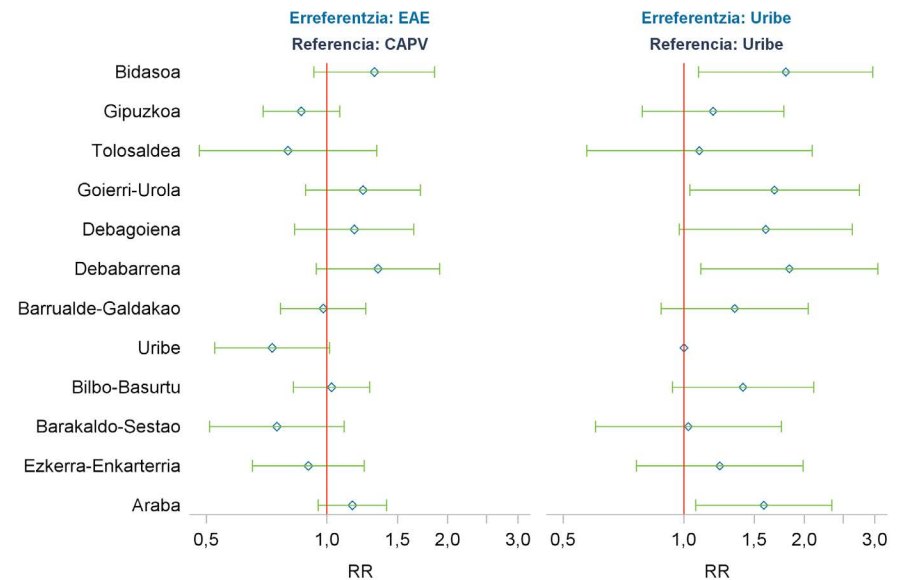
➤ 2013ko eta 2007ko prebalentziaren arrazoia (RR), adinaren arabera doituta
Razón de prevalencia (RR) ajustada por edad 2013 respecto a 2007



➤ Prebalentzia (adinaren arabera estandarizatuta), ESI bakoitzeko / Prevalencia (estandarizada por edad) por OSI



➤ Prebalentziaren arrazoia (RR) adinaren arabera doituta
Razón de prevalencia (RR) ajustada por edad



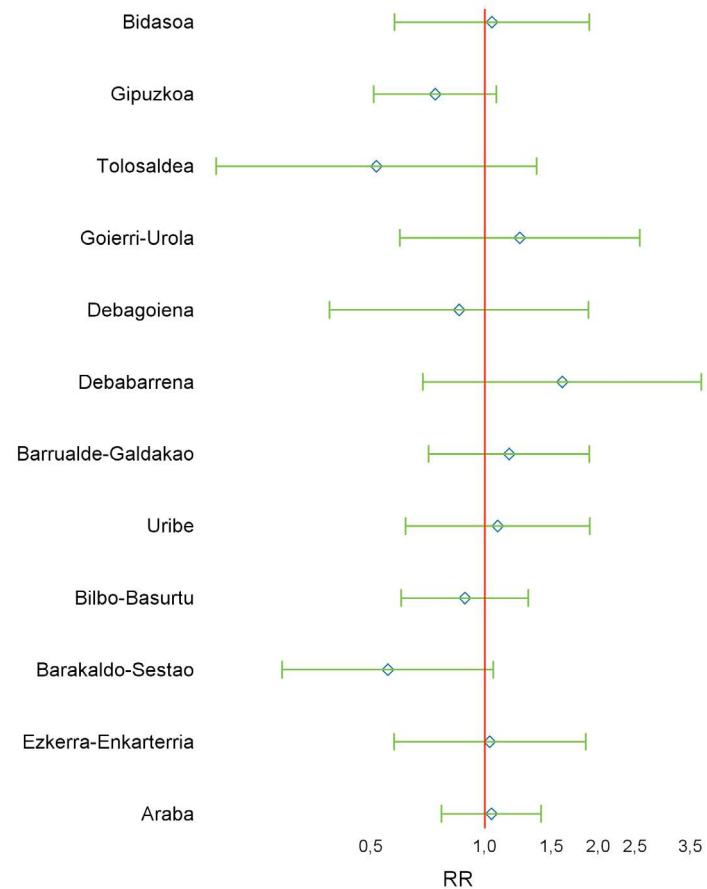
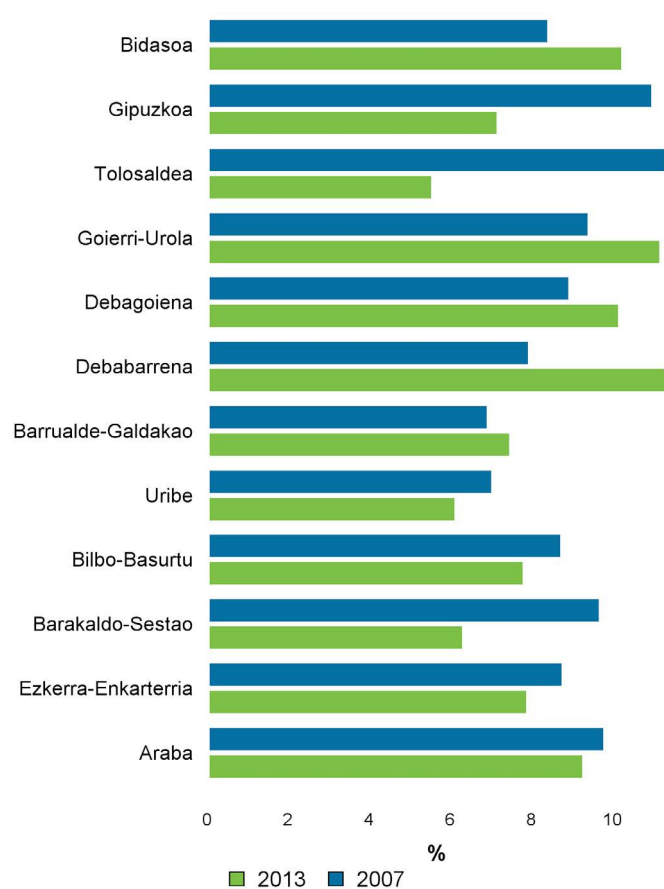
• Aurreko hamabi hilabeteotan, emakumeen % 7 ospitalizatu izan da gau batez gutxienez. EAerekon konparatuta, emaitzek iradokitzen dute Uriben, txikiagoa dela emakumeen ospitalizazioaren prebalentzia.

• El 7% de las mujeres fueron hospitalizadas, al menos una noche, en el año previo. Respecto a la CAPV, los resultados sugieren que se produjo una menor prevalencia de hospitalizaciones en las mujeres de Uribe.

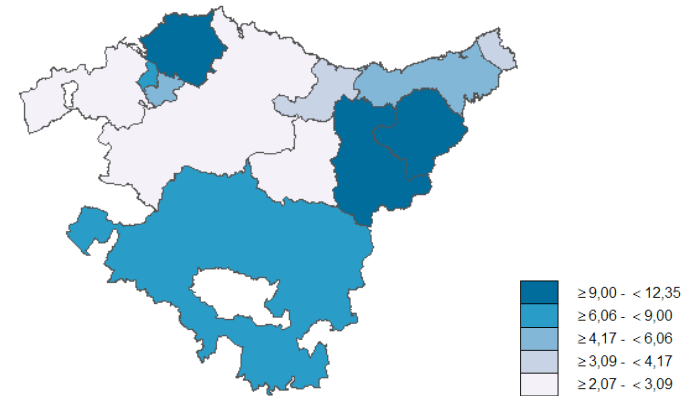
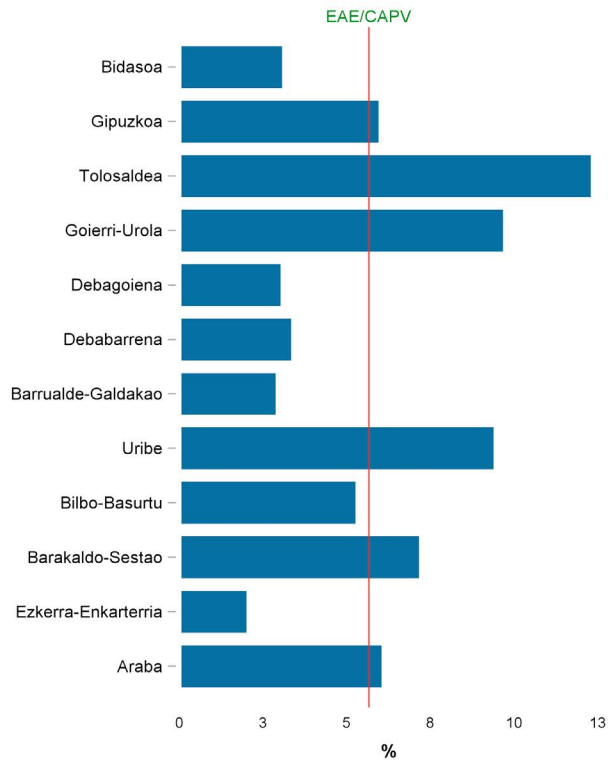
- 2007. urtearekiko, emaitzek iradokitzen dute Barakaldo-Sestao eta Gipuzkoan, behera egin duela ospitalizazioaren prebalentziak. Gainerako ESletan ez da aldakuntza esanguratsurik gertatu.
- Respecto a 2007, los resultados sugieren que hubo una disminución en la prevalencia de hospitalización en Barakaldo-Sestao y Gipuzkoa. En el resto de las OSI no hubo variaciones significativas.

➤ Prebalentzia (adinaren arabera estandarizatuta), ESI bakoitzeko. 2007-2013
Prevalencia (estandarizada por edad) por OSI 2007-2013

➤ 2013ko eta 2007ko prebalentziaren arrazoia (RR), adinaren arabera doituta
Razón de prevalencia (RR) ajustada por edad 2013 respecto a 2007



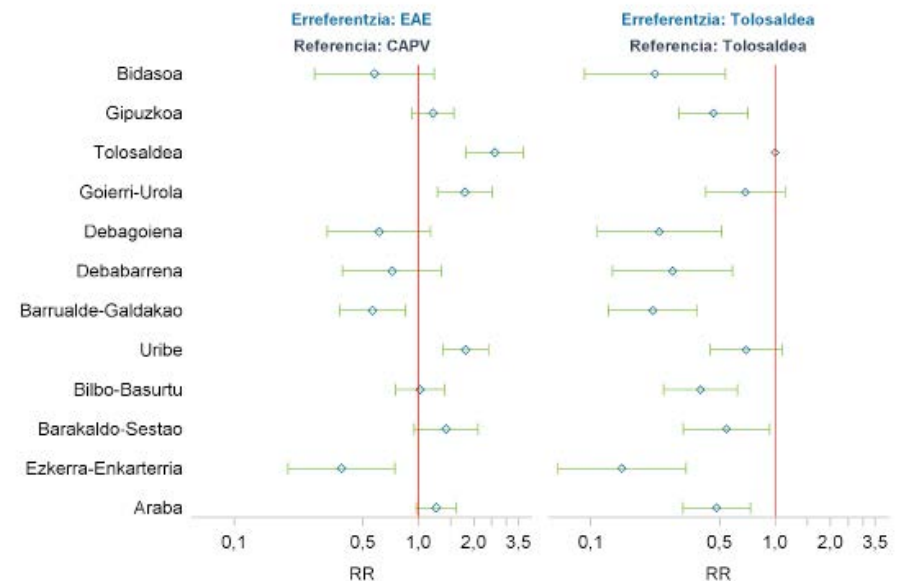
➤ Prebalentzia (adinaren arabera estandarizatuta), ESI bakoitzeko / Prevalencia (estandarizada por edad) por OSI



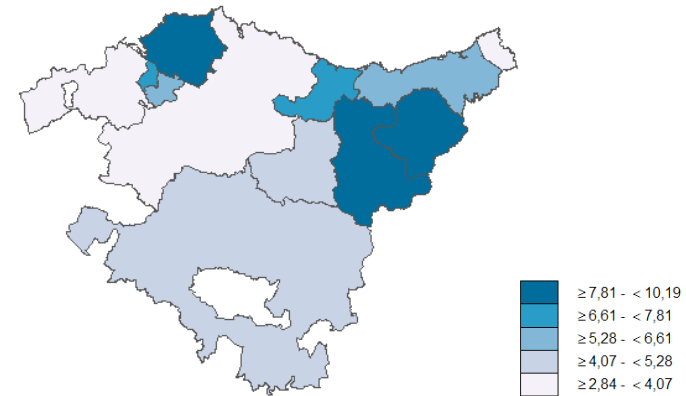
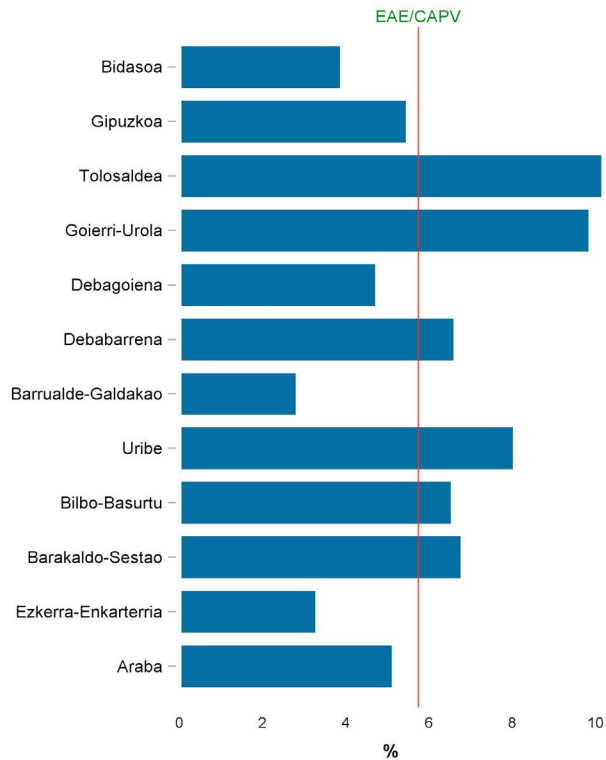
➤ Prebalentziaren arrazoia (RR) adinaren arabera doituta
Razón de prevalencia (RR) ajustada por edad

• EAEko gizonen % 6 eguneko ospitale batean artatu dituzte. EAE erreferentzia hartuta, eguneko ospitaleetan artatutako gizonen prebalentzia handiagoa da Tolosaldean, Uriben eta Goierri-Urolan, eta txikiagoa, berriz, Ezkerra-Enkarterrin eta Barrualde-Galdakaon.

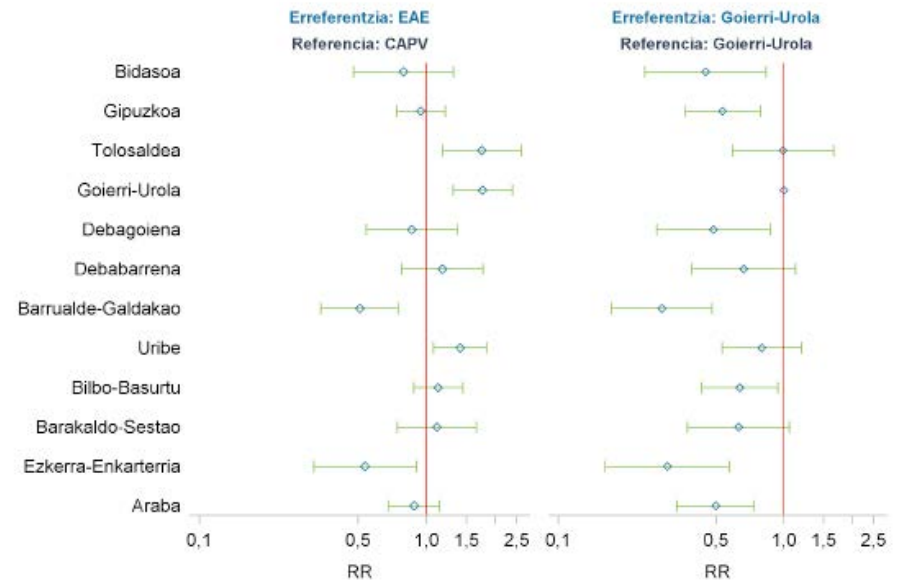
• El 6% de los hombres de la CAPV fueron atendidos en un hospital de día. Tomando como referencia la CAPV, hubo una mayor proporción de hombres atendidos en un hospital de día en Tolosaldea, Uribe y Goierri-Urola, y menor en Ezkerra-Enkarterria y Barrualde-Galdakao.



➤ Prebalentzia (adinaren arabera estandarizatuta), ESI bakoitzeko / Prevalencia (estandarizada por edad) por OSI



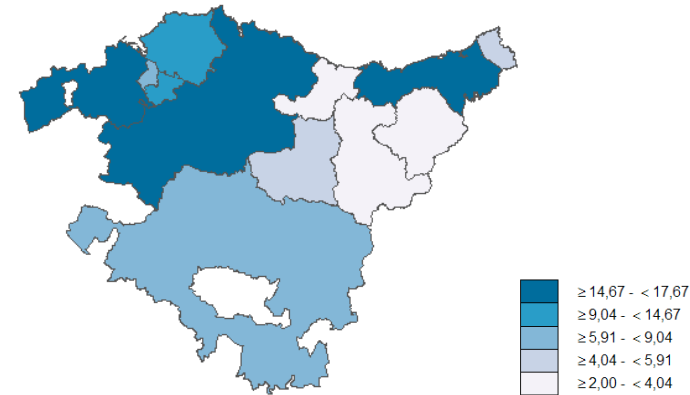
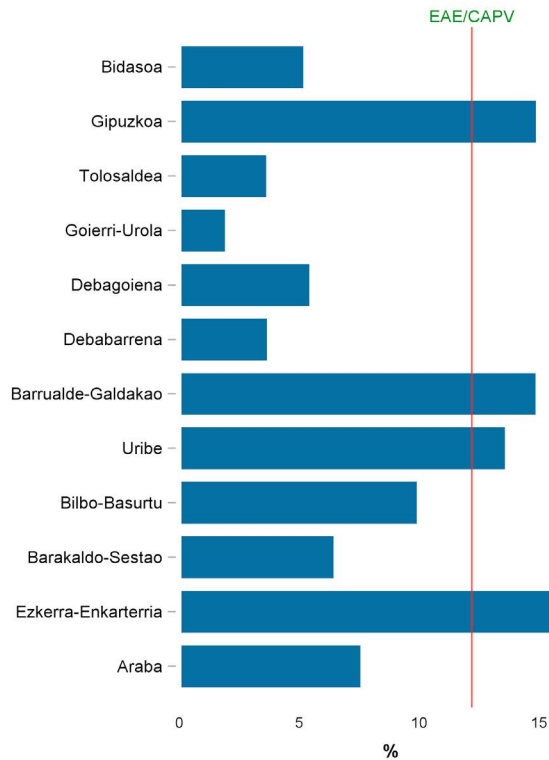
➤ Prebalentziaren arrazoia (RR) adinaren arabera doituta
Razón de prevalencia (RR) ajustada por edad



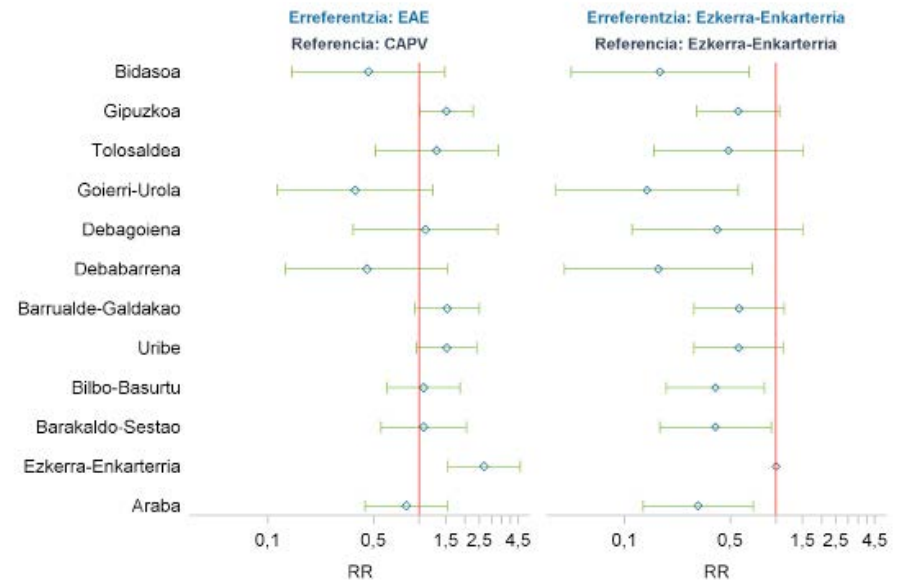
• EAEko emakumeen % 6 eguneko ospitale batean artatu dituzte. EAE erreferentzia hartuta, eguneko ospitaleetan artatutako emakumeen prebalentzia handiagoa da Goierri-Urolan, Tolosaldean eta Uriben, gizonen kasuan bezala. Era berean, emakumeen artean, prebalentzia txikiagoa da Barrualde-Galdakao eta Ezkerra-Enkarterrin.

• El 6% de las mujeres de la CAPV fueron atendidas en un hospital de día. Tomando como referencia la CAPV, hubo una mayor proporción de mujeres atendidas en un hospital de día, como ocurre con los hombres, en Goierri-Urola, Tolosaldea y Uribe. También en las mujeres se dio una menor prevalencia en Barrualde-Galdakao y Ezkerra-Enkarterria.

➤ Prebalentzia (adinaren arabera estandarizatuta), ESI bakoitzeko / Prevalencia (estandarizada por edad) por OSI



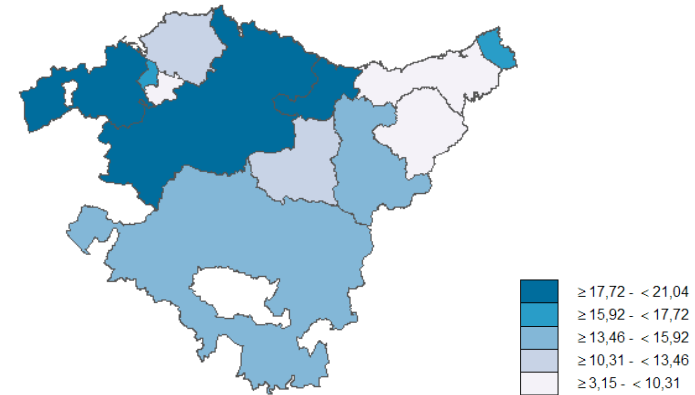
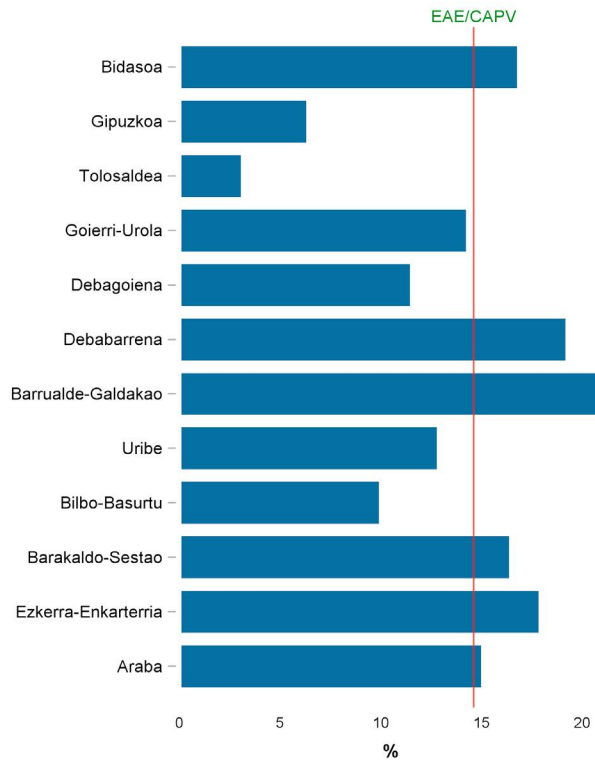
➤ Prebalentziaren arrazoia (RR) adinaren arabera doituta
Razón de prevalencia (RR) ajustada por edad



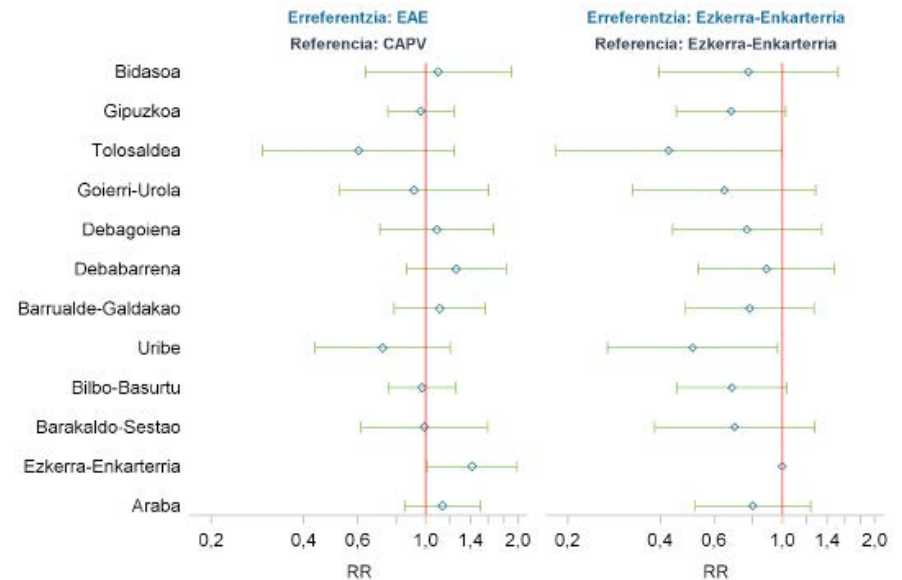
• Desgaitasunen bat duten 25 urte eta gehiagoko gizonen % 12k laguntza-zerbitzuak erabiltzen dituzte. EAErekin konparatuta, prebalentzia esanguratsuki handiagoa da Ezkerra-Enkarterrin. Datuok iradokitzen dutenez, prebalentzia handiagoa da, era berean, Gipuzkoan, Uriben eta Barrualde-Galdakaoan, eta txikiagoa, berriz, Goierri-Urolan.

• El 12% de los hombres de 25 y más años con discapacidad usaban servicios asistenciales. Comparando con la CAPV, la prevalencia fue significativamente mayor en Ezkerra-Enkarterria. Los resultados sugieren que la prevalencia también fue mayor en Gipuzkoa, Uribe y Barrualde-Galdakao, y menor en Goierri-Urola.

➤ Prebalentzia (adinaren arabera estandarizatuta), ESI bakoitzeko / Prevalencia (estandarizada por edad) por OSI



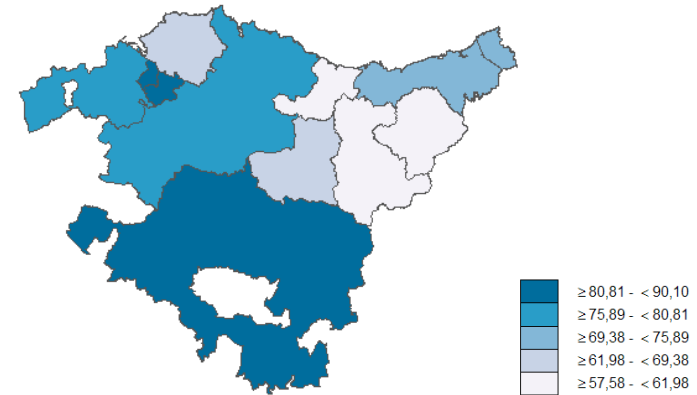
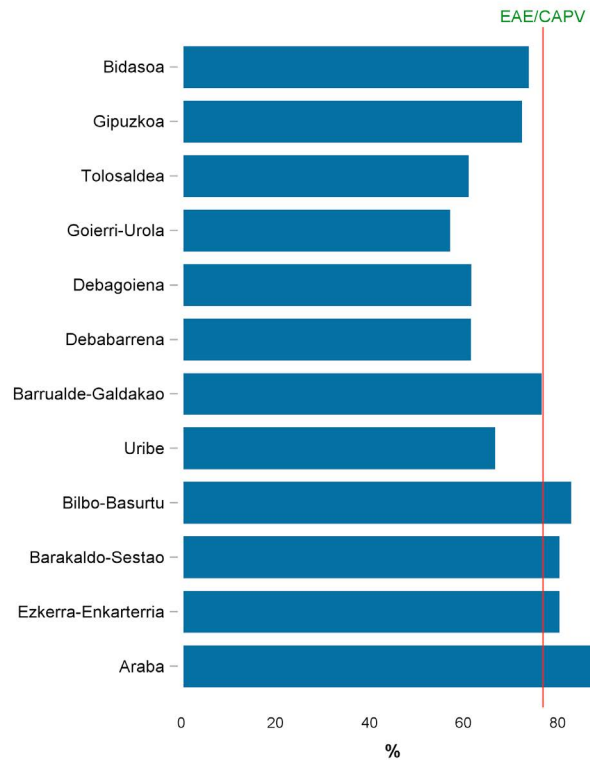
➤ Prebalentziaren arrazoia (RR) adinaren arabera doituta / Razón de prevalencia (RR) ajustada por edad



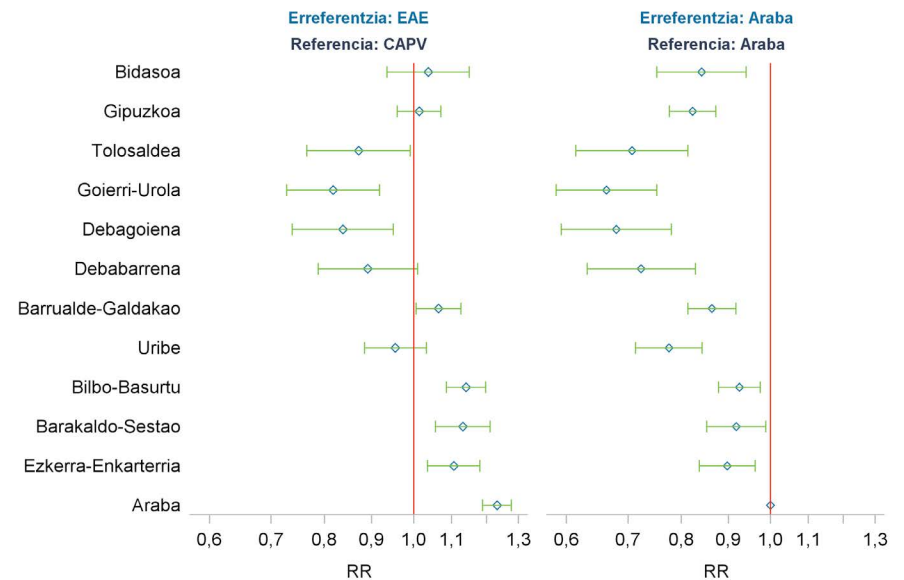
• Desgaitasunen bat duten 25 urte eta gehiagoko emakumeen % 15ek laguntza-zerbitzuak erabiltzen dituzte. EAĒekin konparatuta, prebalentzia esanguratsuki handiagoa da Ezkerra-Enkarterrian, gizonen kasuan bezalaxe.

• El 15% de las mujeres de 25 y más años con discapacidad usan servicios asistenciales. Comparando con la CAPV, como ocurre con los hombres, la prevalencia fue significativamente mayor en Ezkerra-Enkarterria.

➤ Prebalentzia (adinaren arabera estandarizatuta), ESI bakoitzeko / Prevalencia (estandarizada por edad) por OSI



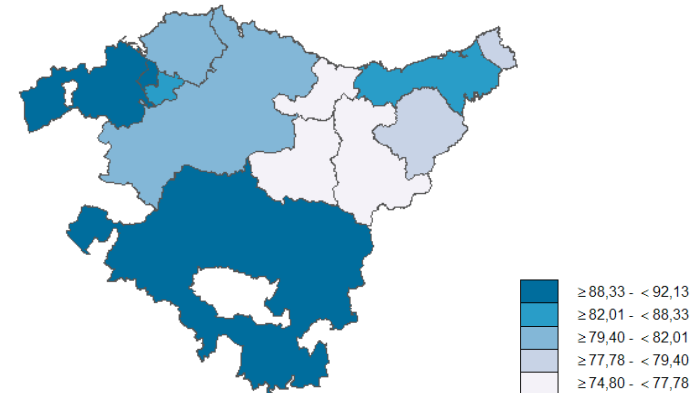
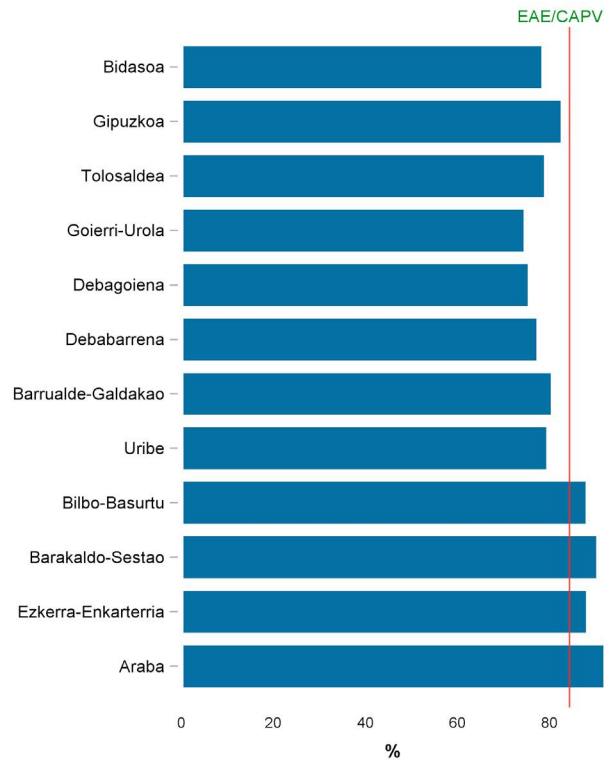
➤ Prebalentziaren arazoia (RR) adinaren arabera doituta
Razón de prevalencia (RR) ajustada por edad



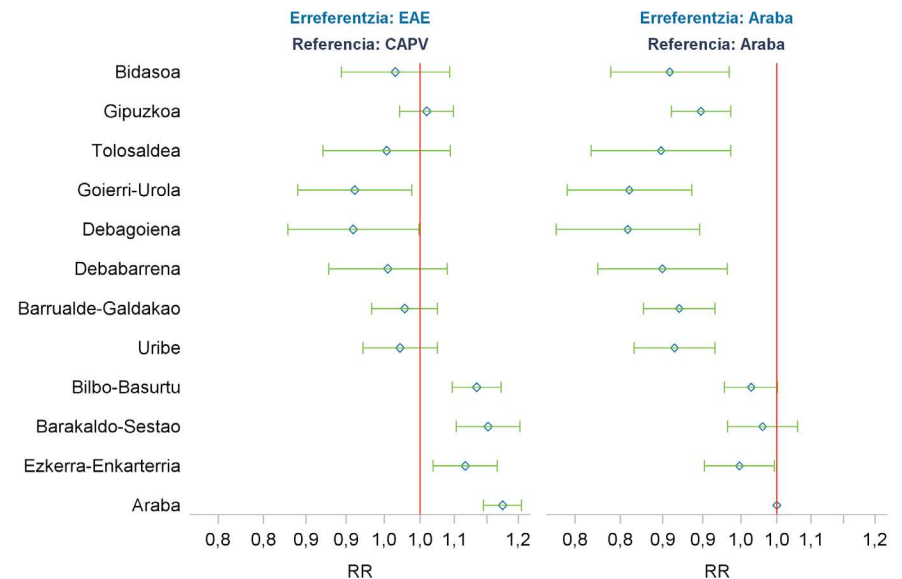
• Gizonen % 77k badu telefono bidezko aurretiazko hitzordu automatizatuaren berri. EAArekin konparatuta, proportzioa handiagoa da Araban, Bilbo-Basurtun, Barakaldo-Sestaon, Ezkerra-Enkarterrin eta Barrualde-Galdakaon, eta txikiagoa, berriz, Goierri-Urolan, Debagoienan eta Tolosaldean.

• La solicitud de cita previa telefónica automatizada era conocida por el 77% de los hombres. Esta proporción, respecto a la CAPV, fue mayor en Araba, Bilbo-Basurtu, Barakaldo-Sestao, Ezkerra-Enkarterria y Barrualde-Galdakao, y menor en Goierri-Urola, Debagoiena y Tolosaldea.

➤ Prebalentzia (adinaren arabera estandarizatuta), ESI bakoitzeko / Prevalencia (estandarizada por edad) por OSI



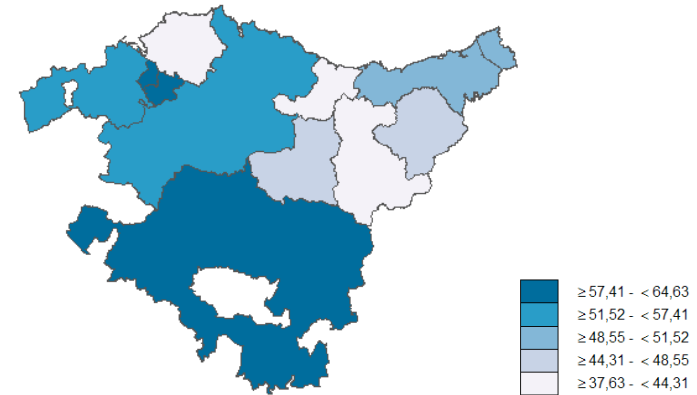
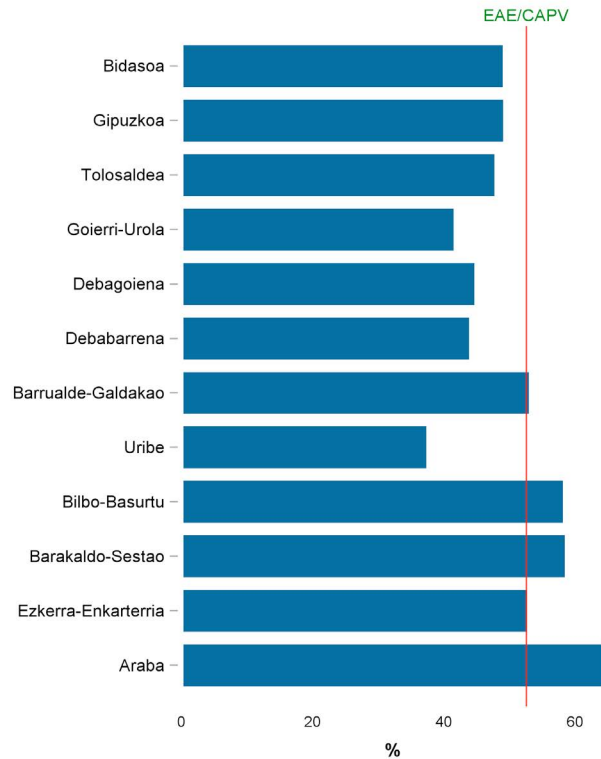
➤ Prebalentziaren arrazoia (RR) adinaren arabera doituta
Razón de prevalencia (RR) ajustada por edad



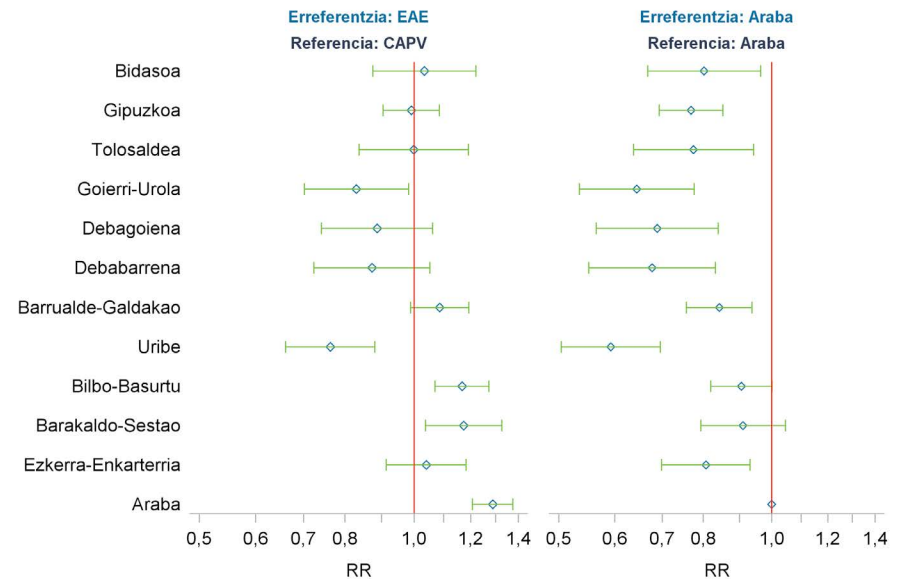
• Emakumeen % 84k badu telefono bidezko aurretiazko hitzordu automatizatuaren berri. EAErekin konparatuta, proportzioa handiagoa da Araban, Bilbo-Basurtun, Barakaldo-Sestaon eta Ezkerra-Enkarterrin, eta txikiagoa, berriz, Goierri-Urolan eta Debagoienan.

• La solicitud de cita previa telefónica automatizada era conocida por el 84% de las mujeres. Esta proporción, respecto a la CAPV fue mayor en Araba, Bilbo-Basurtun, Barakaldo-Sestao y Ezkerra-Enkarterria y menor en Goierri-Urola y Debagoiena.

➤ Prebalentzia (adinaren arabera estandarizatuta), ESI bakoitzeko / Prevalencia (estandarizada por edad) por OSI



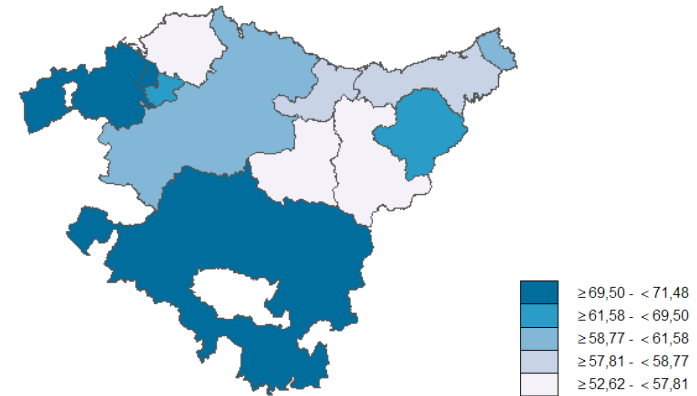
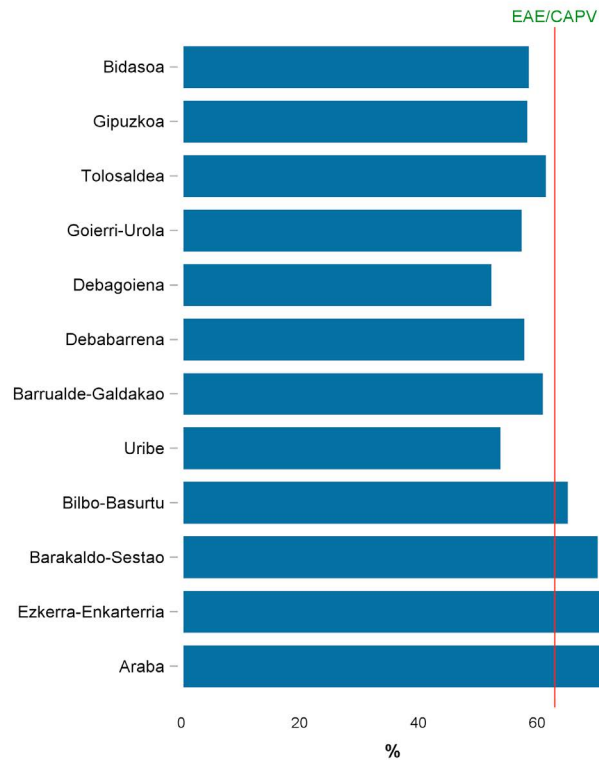
➤ Prebalentziaren arrazoia (RR) adinaren arabera doituta
Razón de prevalencia (RR) ajustada por edad



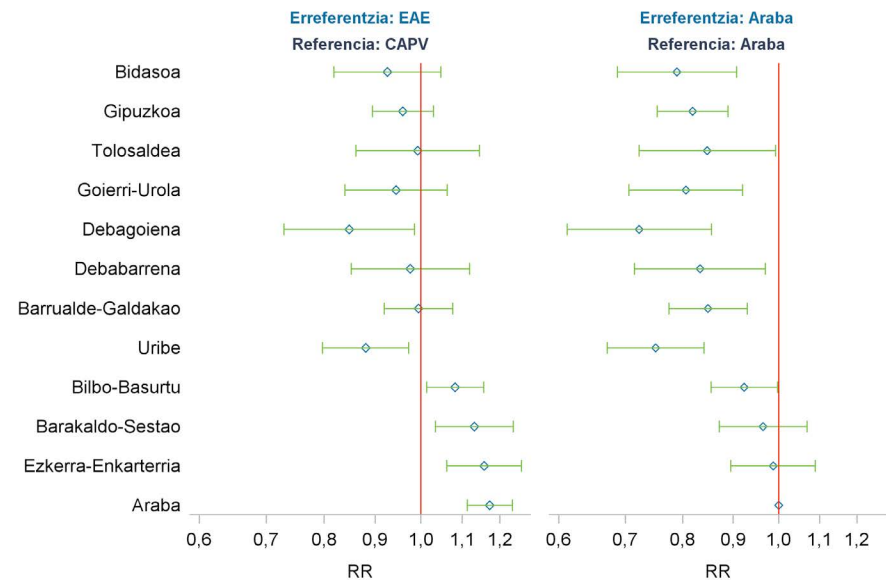
• Gizonen % 53k telefono bidezko aurretiatzko hitzordu automatizatua erabiltzen du. EAErekin konparatuta, prebalentzia hori handiagoa da Araban, Bilbo-Basurtun eta Barakaldo-Sestaon, eta txikiagoa, berriz, Uriben eta Goierrri-Urolan.

• La solicitud de cita previa telefónica automatizada era usada por el 53% de los hombres. Respecto a la CAPV esta prevalencia fue mayor en Araba, Bilbo-Basurtu y Barakaldo-Sestao y menor en Uribe y Goierrri-Urola.

➤ Prebalentzia (adinaren arabera estandarizatuta), ESI bakoitzeko / Prevalencia (estandarizada por edad) por OSI



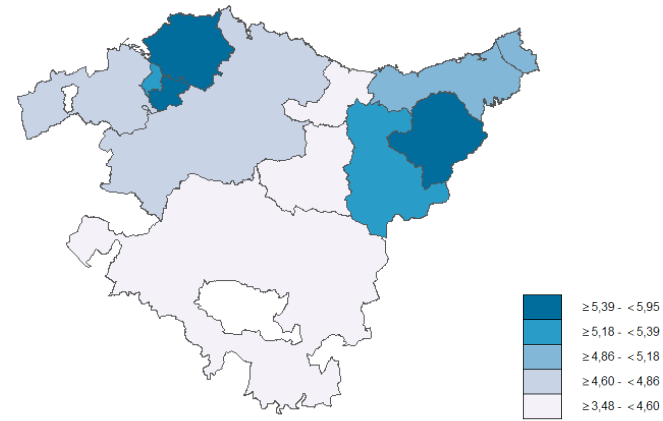
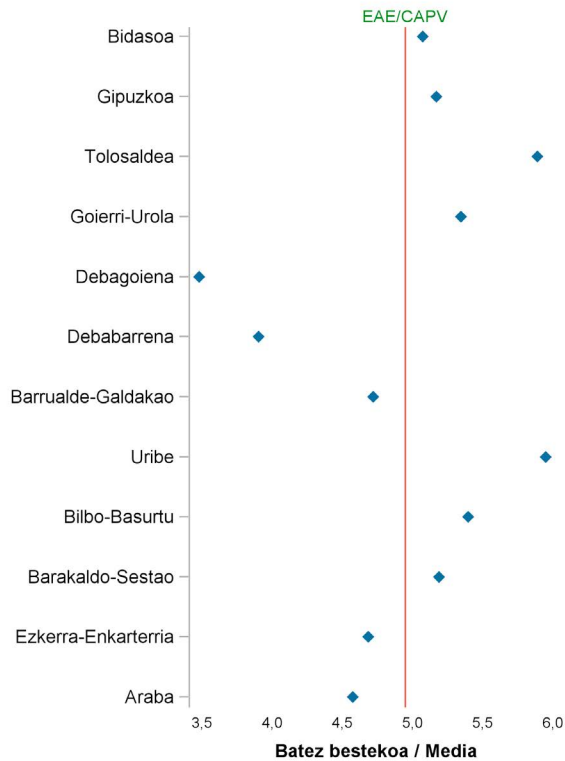
➤ Prebalentziaren arrazoia (RR) adinaren arabera doituta
Razón de prevalencia (RR) ajustada por edad



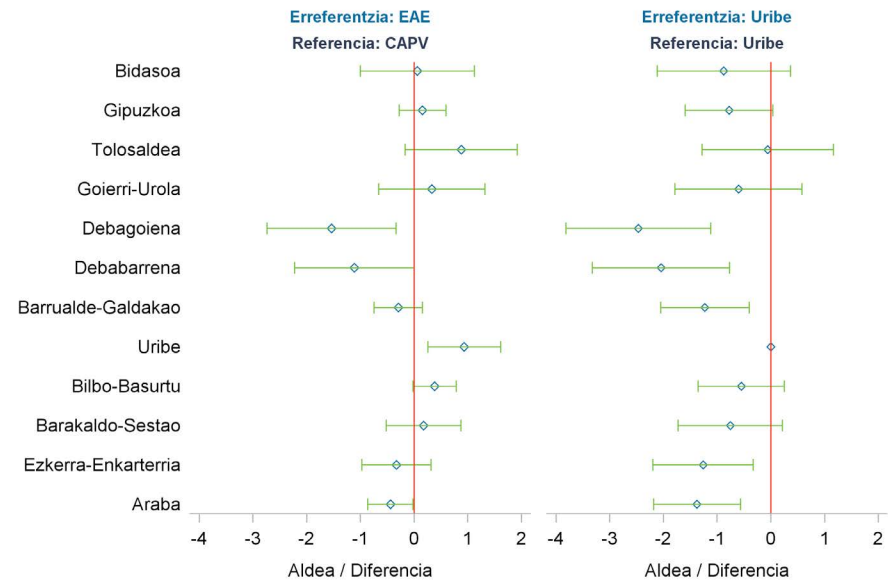
• Emakumeen % 63k telefono bidezko aurretiazko hitzordu automatizatu erabiltzen du. EAErekin konparatuta, prebalentzia hori handiagoa da Araban, Ezkerra-Enkarterrin, Barakaldo-Sestao eta Bilbo-Basurtun, eta txikiagoa, berriz, Uriben eta Debagoienan.

• La solicitud de cita previa telefónica automatizada era usada por el 63% de las mujeres. Respecto a la CAPV esta prevalencia fue mayor en Araba, Ezkerra-Enkarterria, Barakaldo-Sestao y Bilbo-Basurtu y menor en Uribe y Debagoiena.

► Puntuazioaren batez besteko balioa, ESI bakoitzeko / Media de la puntuación por OSI



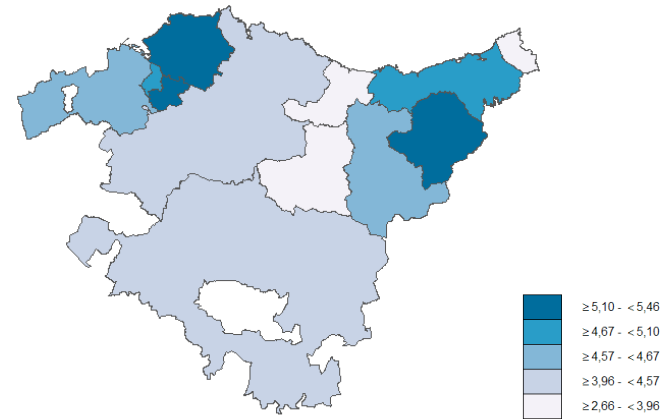
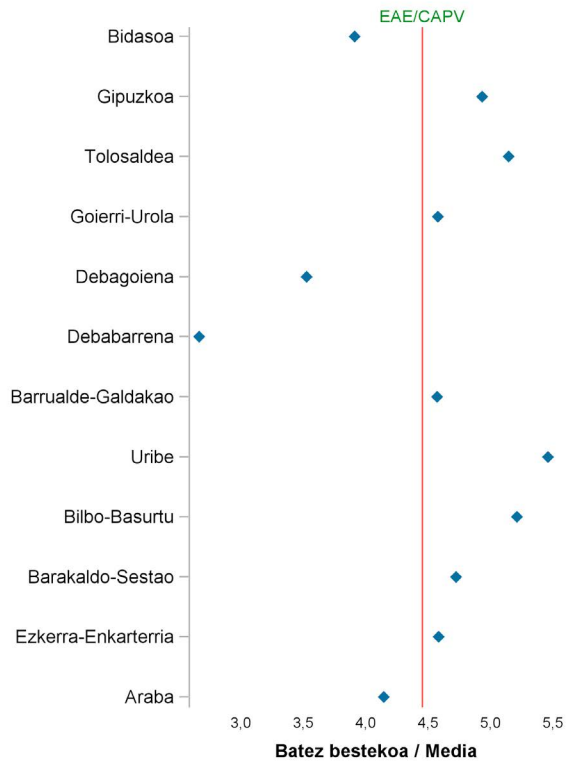
► Batez bestekoen arteko diferentzia
Diferencia de medias



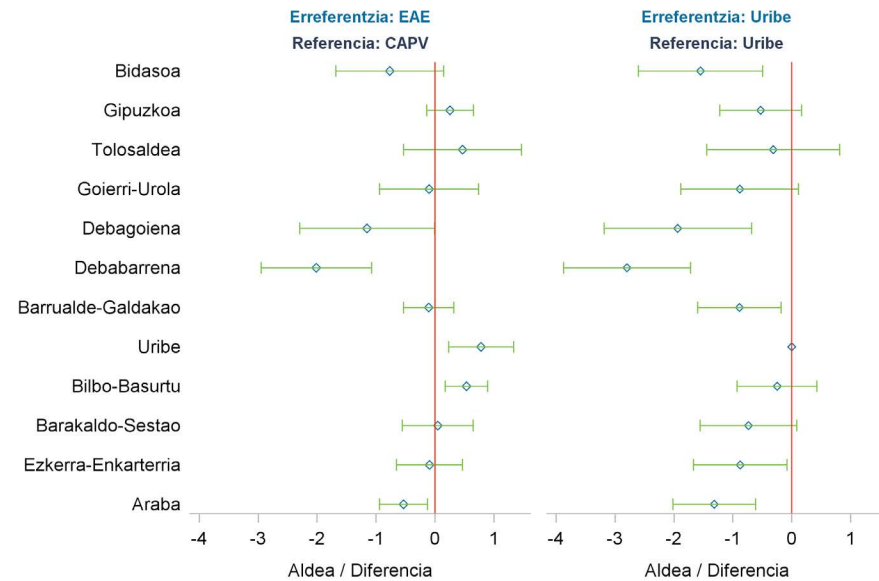
• Gizonek batez beste 5,1 puntu eman dizkiote telefono bidez aurretiazko hitzordua eskatzeko aukerari, Otik (batere pozik ez) 10era (oso pozik) bitarteko eskalan. EARekin konparatuta, batez besteko puntuazioak esanguratsuki handiagoak dira Uriben, eta txikiagoak Debagoienan.

• La solicitud de cita previa telefónica automatizada fue valorada por los hombres en promedio con un 5,1, dentro de la escala 0 (nada satisfecho) a 10 (muy satisfecho). Respecto a la CAPV, las puntuaciones medias fueron significativamente mayores en Uribe y menores en Debagoiena.

► Puntuazioaren batez besteko balioa, ESI bakoitzeko / Media de la puntuación por OSI



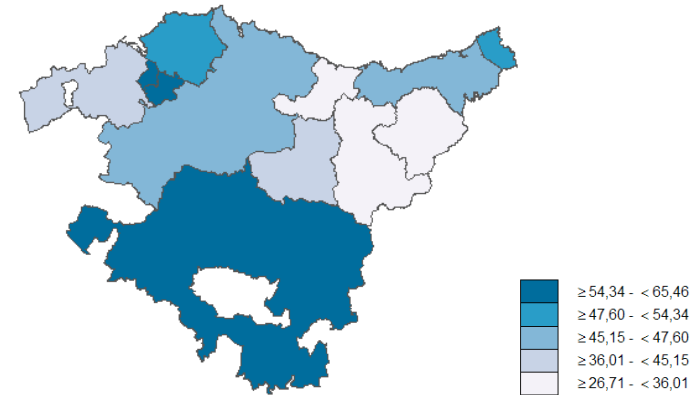
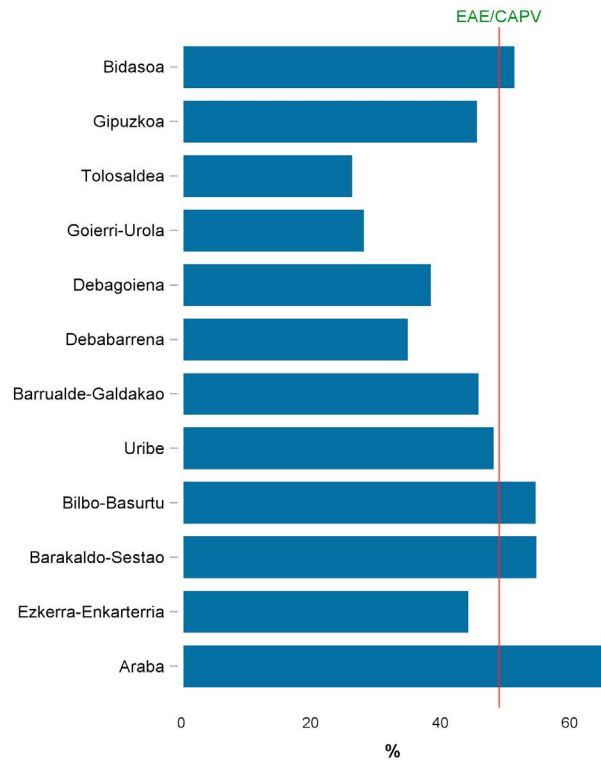
► Batez bestekoen arteko diferentzia
Diferencia de medias



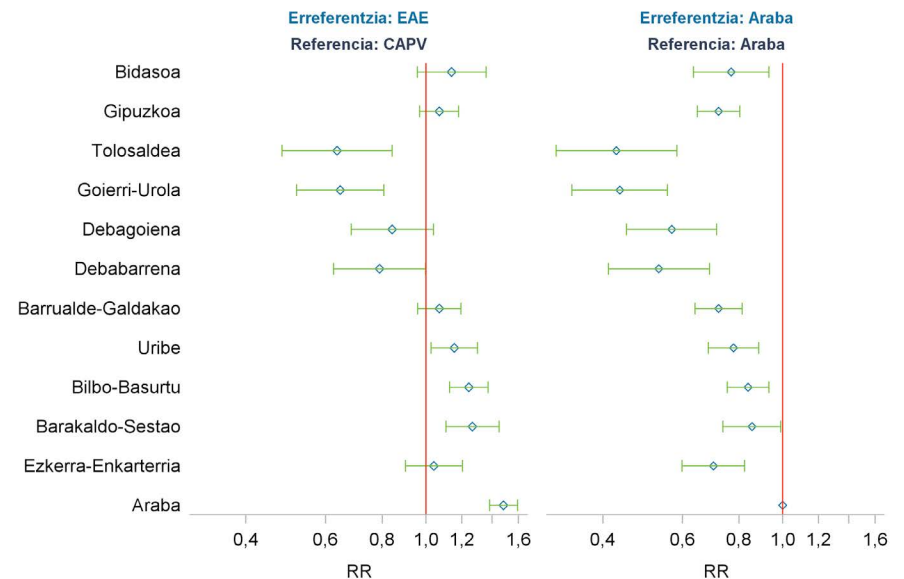
• Emakumeek 4,7 puntu eman dizkiote telefono bidez aurretiazko hitzordua eskatzeko aukerari, Otik (batere pozik ez) 10era (oso pozik) bitarteko eskalan. EAErekin konparatuta, balorazioa handiagoa da Uriben eta Bilbo-Basurtun, eta txikiagoa, berriz, Debarrenan eta Araban.

• La solicitud de cita previa telefónica automatizada fue valorada por las mujeres con un 4,7, dentro de la escala 0 (nada satisfecho) a 10 (muy satisfecho). Respecto a la CAPV, la valoración fue mayor en Uribe y Bilbo-Basurtu, y menor en Debarrena y Araba.

➤ Prebalentzia (adinaren arabera estandarizatuta), ESI bakoitzeko / Prevalencia (estandarizada por edad) por OSI



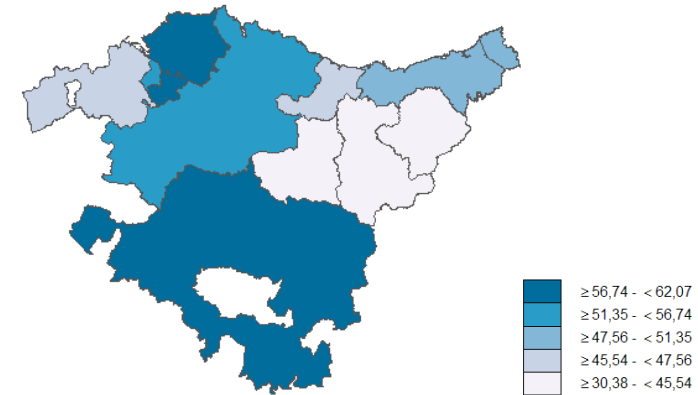
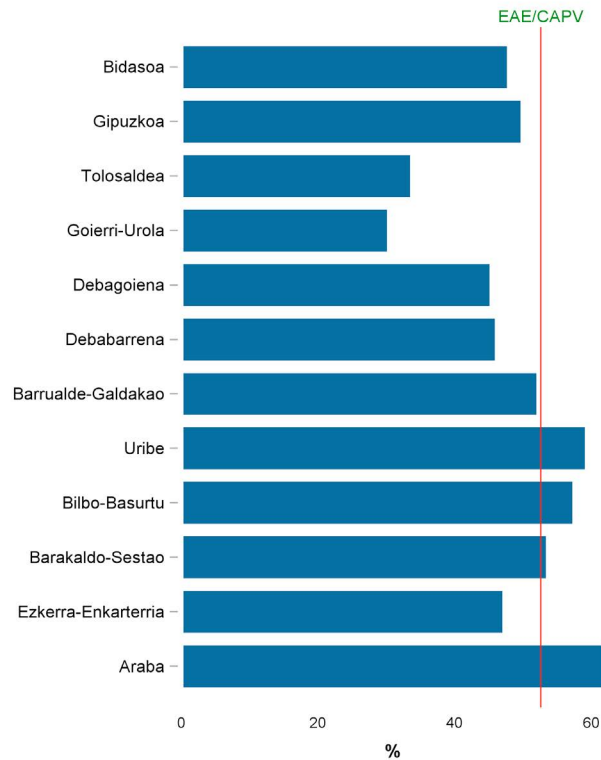
➤ Prebalentziaren arrazoia (RR) adinaren arabera doituta
 Razón de prevalencia (RR) ajustada por edad



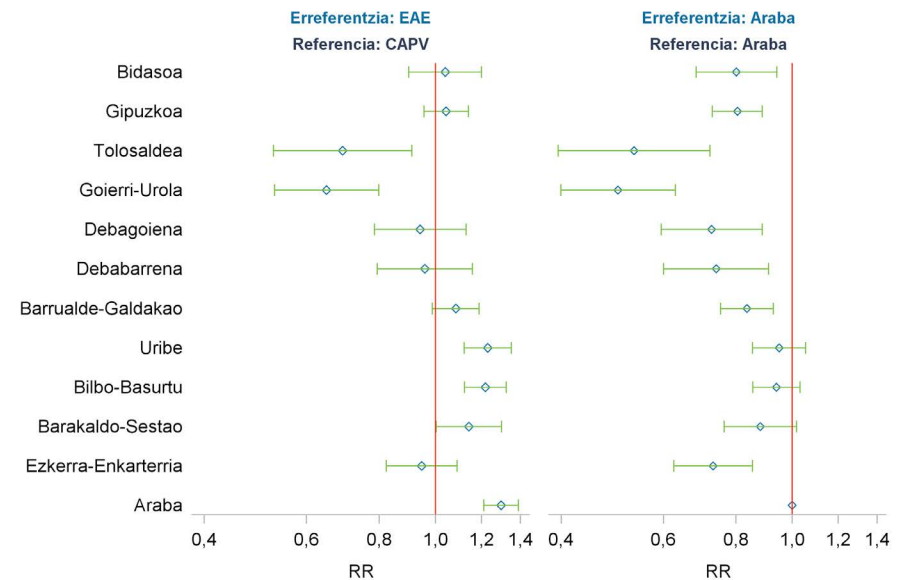
• Gizonen % 49k badu Osakidetzako webgunearen bitartez familia-medikuarengana edo pediatrarengana joateko aurretiazko hitzordua eskatzeko aukeraren berri. EAArekin konparatuta, proportzioa handiagoa da Araban, Bilbo-Basurtun, Barakaldo-Sestaon eta Uriben, eta txikiagoa, berriz, Goierri-Urolan eta Tolosaldean.

• La solicitud de cita previa para el/la médico/a de familia / pediatría a través de la Web de Osakidetza era conocida por el 49% de los hombres. Esta proporción, respecto a la CAPV, fue mayor en Araba, Bilbo-Basurtu, Barakaldo-Sestao y Uribe, y menor en Goierri-Urola y Tolosaldea.

➤ Prebalentzia (adinaren arabera estandarizatuta), ESI bakoitzeko / Prevalencia (estandarizada por edad) por OSI



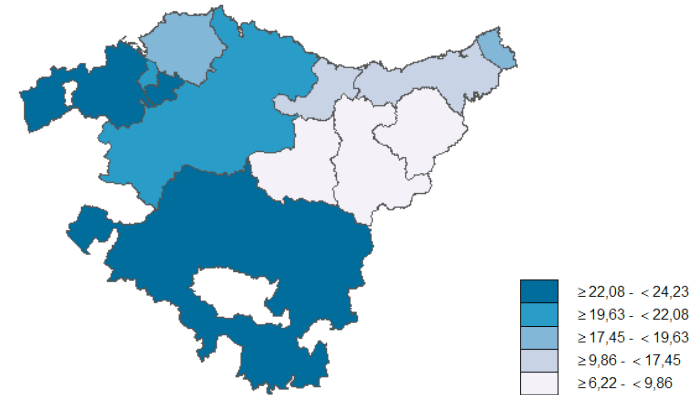
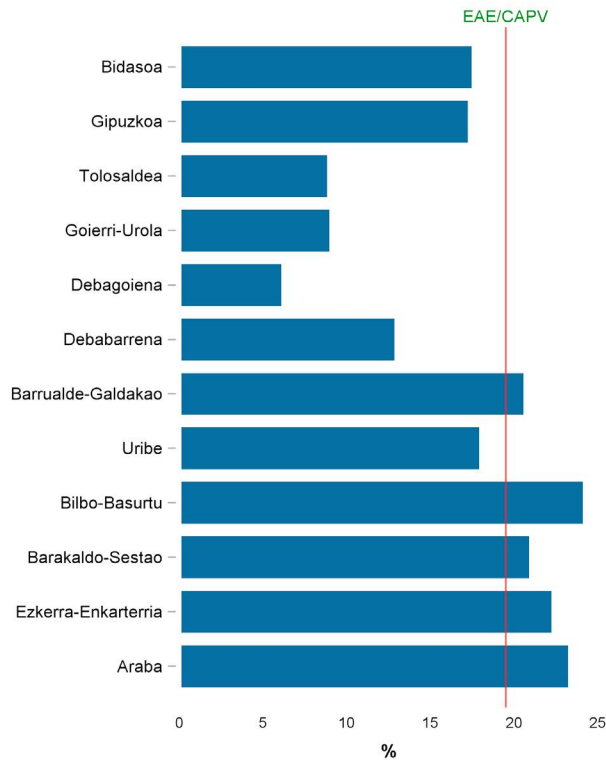
➤ Prebalentziaren arrazoia (RR) adineren arabera doituta
 Razón de prevalencia (RR) ajustada por edad



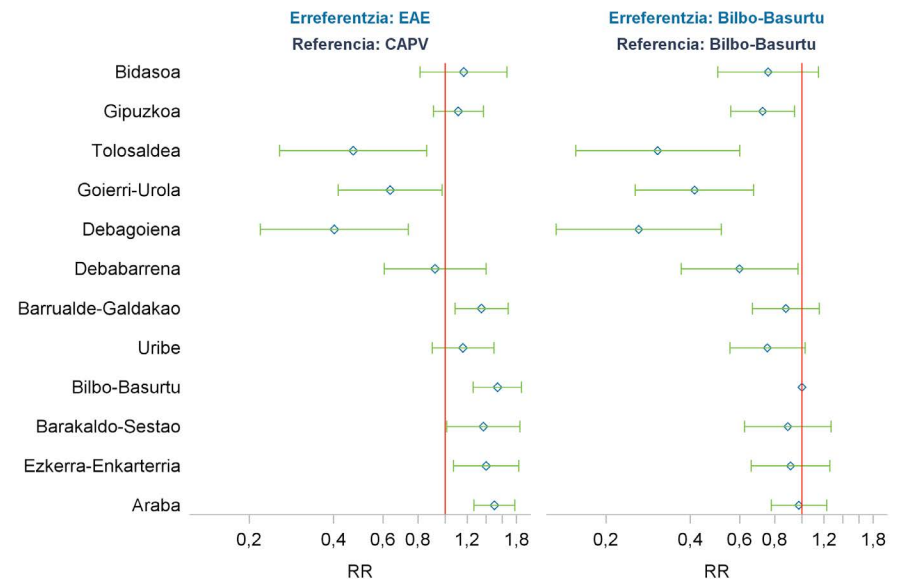
• Emakumeen % 53k badu Osakidetzako webgunearen bitartez familia-medikuarengana edo pediatrarengana joateko aurretiazko hitzordua eskatzeko aukeraren berri. EAErekin konparatuta, proportzioa handiagoa da Araban, Bilbo-Basurtun eta Uriben, eta txikiagoa, berriz, Goierri-Urolan eta Tolosaldean.

• La solicitud de cita previa para el/la médico/a de familia / pediatría a través de la Web de Osakidetza era conocida por el 53% de las mujeres. Esta proporción, respecto a la CAPV, fue mayor en Araba, Bilbo-Basurtu y Uribe, y menor en Goierri-Urola y Tolosaldea.

➤ Prebalentzia (adinaren arabera estandarizatuta), ESI bakoitzeko / Prevalencia (estandarizada por edad) por OSI



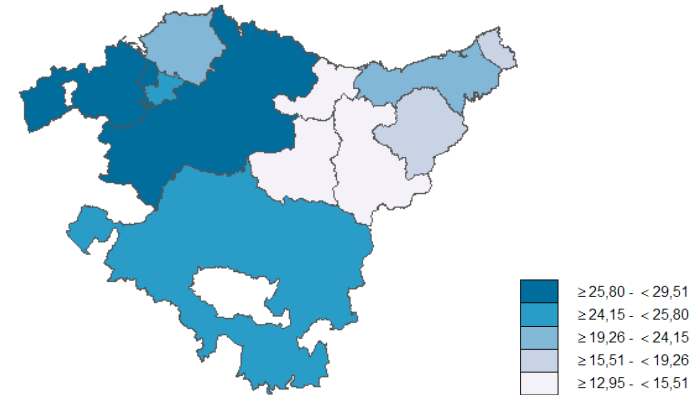
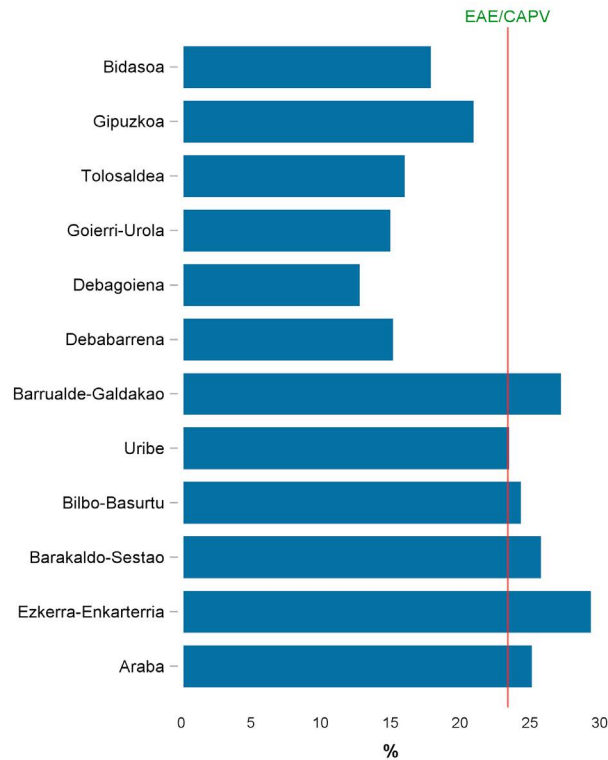
➤ Prebalentziaren arrazoia (RR) adinaren arabera doituta
Razón de prevalencia (RR) ajustada por edad



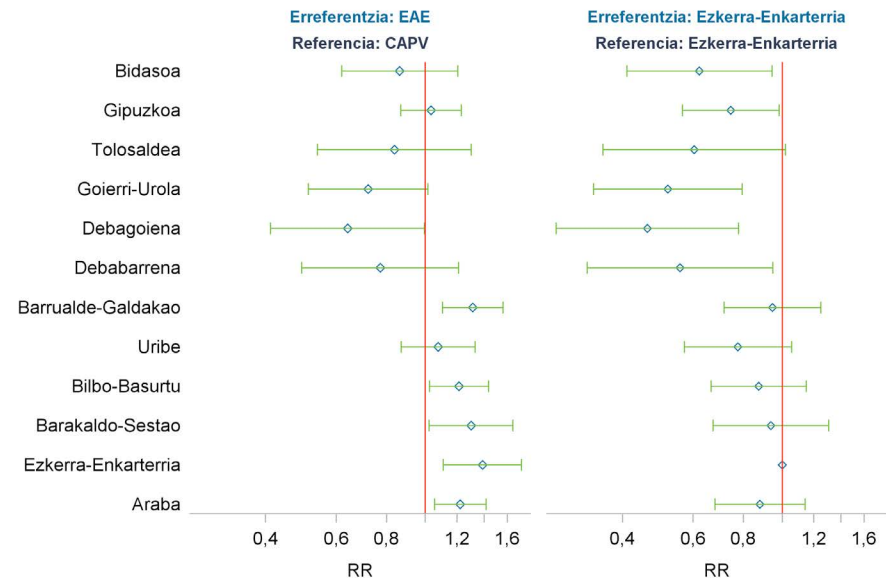
• Gizonen % 20k erabiltzen du Osakidetzako webgunearen bitartez familia-medikuarengana edo pediatararengana joateko aurretiazko hitzordua eskatzeko aukera. EAERekin konparatuta, prebalentzia hori handiagoa da Bilbo-Basurtun, Araban, Ezkerra-Enkarterrin, Barrualde-Galdakaon eta Barakaldo-Sestaon, eta txikiagoa, berriz, Debagoienan, Tolosaldean eta Goierri-Urolan.

• La solicitud de cita previa para el/la médico/a de familia / pediatría a través de la Web de Osakidetza era usada por el 20% de los hombres. Respecto a la CAPV, esta prevalencia fue mayor en Bilbo-Basurtu, Araba, Ezkerra-Enkarterria, Barrualde-Galdakao y Barakaldo-Sestao, y menor en Debagoiena, Tolosaldea y Goierri-Urola.

➤ Prebalentzia (adinaren arabera estandarizatuta), ESI bakoitzeko / Prevalencia (estandarizada por edad) por OSI



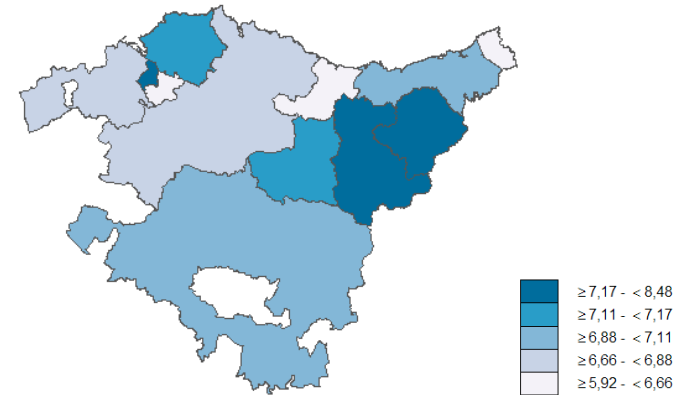
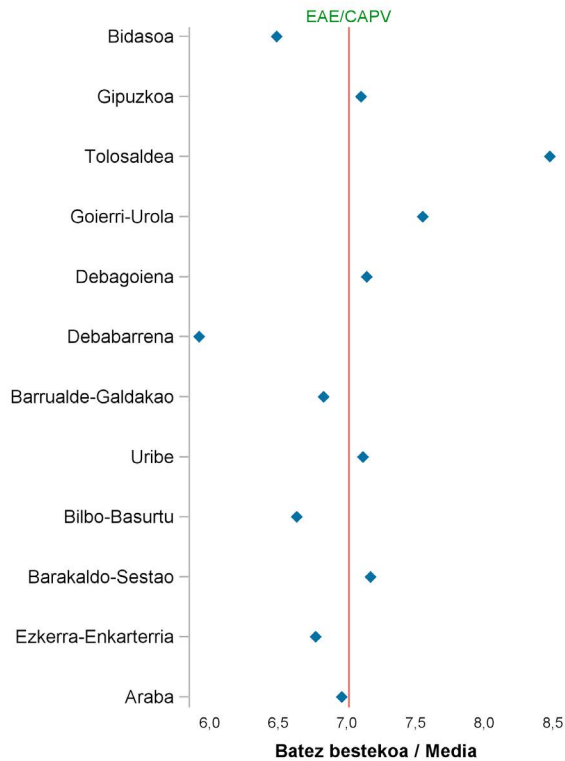
➤ Prebalentziaren arrazoia (RR) adinaren arabera doituta
Razón de prevalencia (RR) ajustada por edad



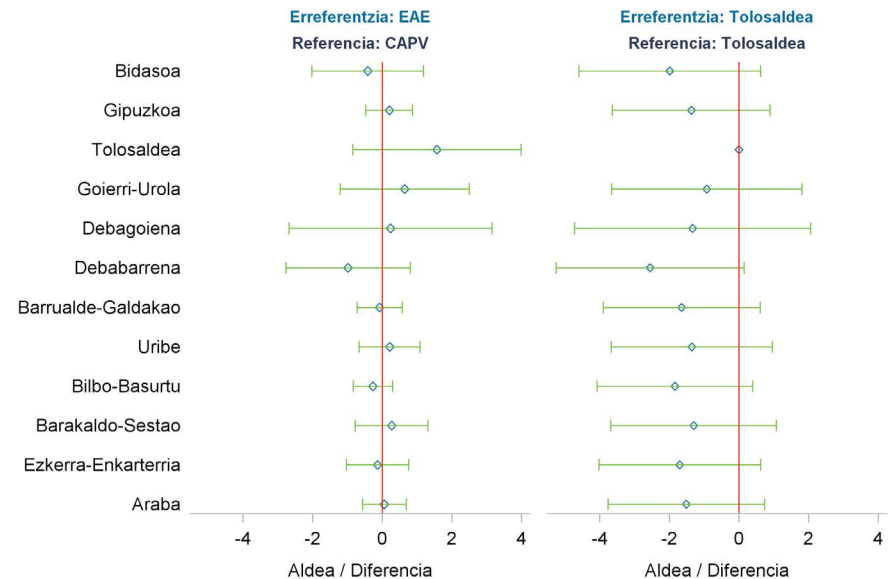
• Emakumeen % 23k erabiltzen du Osakidetzako webgunearen bitartez familia-medikuarengana edo pediatararengana joateko aurretiazko hitzordua eskatzeko aukera. EAArekin konparatuta, prebalentzia hori esanguratsuki handiagoa da Ezkerra-Enkarterrin, Barrualde-Galdakao, Araban, Barakaldo-Sestao eta Bilbo-Basurtun, eta txikiagoa, berriz, Debagoienan. Datuok iradokitzen dutenez, era berean, prebalentzia EAEkoaren azpitik dago Goierri-Urolan.

• La solicitud de cita previa para el/la médico/a de familia / pediatría a través de la Web de Osakidetza era usada por el 23% de las mujeres. Respecto a la CAPV, esta prevalencia fue significativamente mayor en Ezkerra-Enkarterria, Barrualde-Galdakao, Araba, Barakaldo-Sestao y Bilbo-Basurtu, y menor en Debagoiena. Los resultados también sugieren que la prevalencia fue menor a la de la CAPV en Goierri-Urola.

► Puntuazioaren batez besteko balioa, ESI bakoitzeko / Media de la puntuación por OSI



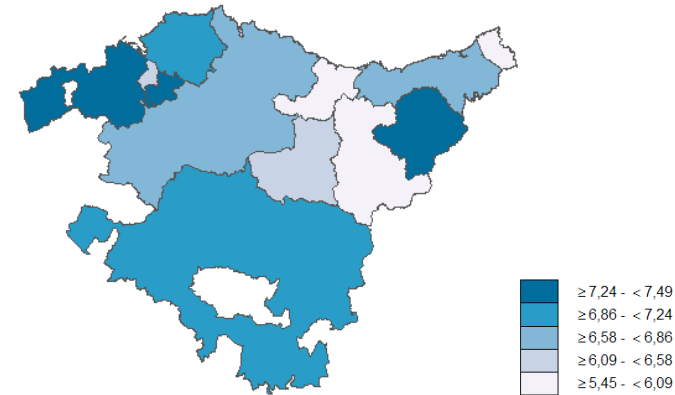
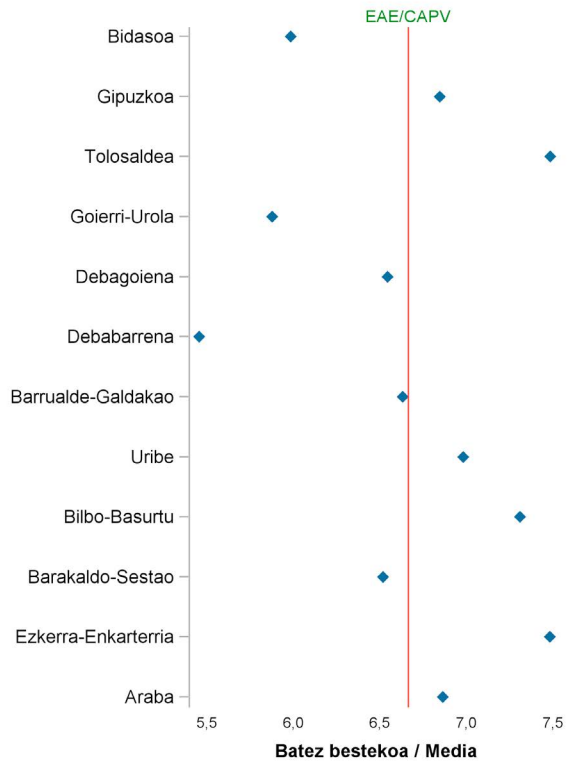
► Batez bestekoen arteko diferentzia
Diferencia de medias



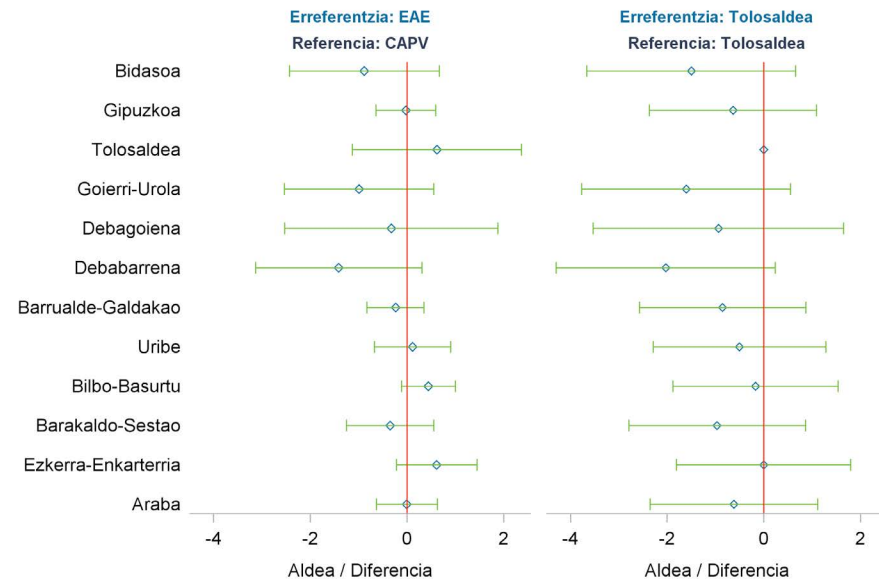
• Gizonak 6,9 puntu eman dizkiote Osakidetzako webgunearen bitartez familia-medikuarengana edo pediatrarengana joateko aurretiazko hitzordua eskatzeko aukerari, 0tik (batere pozik ez) 10era (oso pozik) bitarteko eskalan. Emaitzek ez dute iradokitzen ESlen artean diferentzia esanguratsurik dagoenik.

• La solicitud de cita previa para el/la médico/a de familia / pediatría a través de la Web de Osakidetza fue valorada por los hombres con un 6,9, dentro de la escala 0 (nada satisfecho) a 10 (muy satisfecho). Los resultados no sugieren que hubiera diferencias significativas entre las OSI.

► Puntuazioaren batez besteko balioa, ESI bakoitzeko / Media de la puntuación por OSI



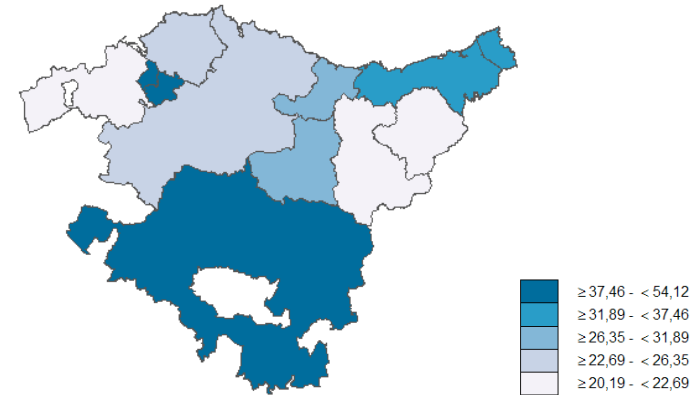
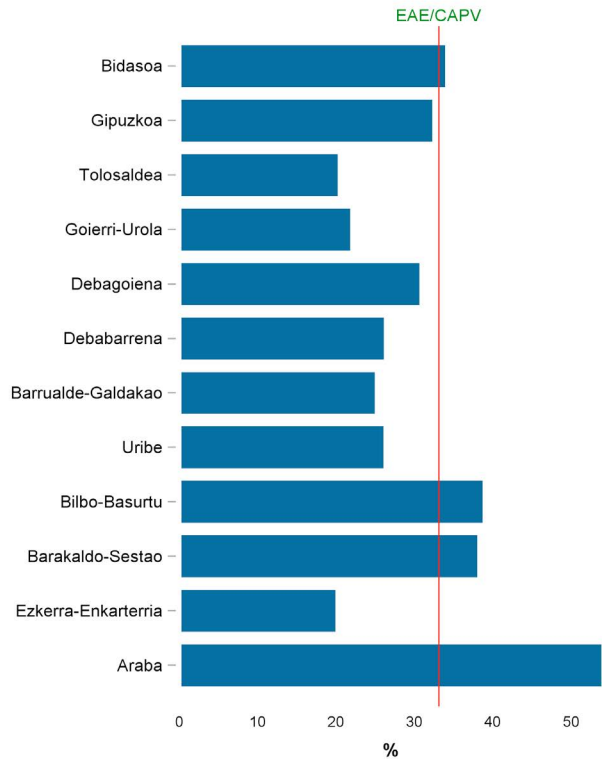
► Batez bestekoen arteko diferentzia
Diferencia de medias



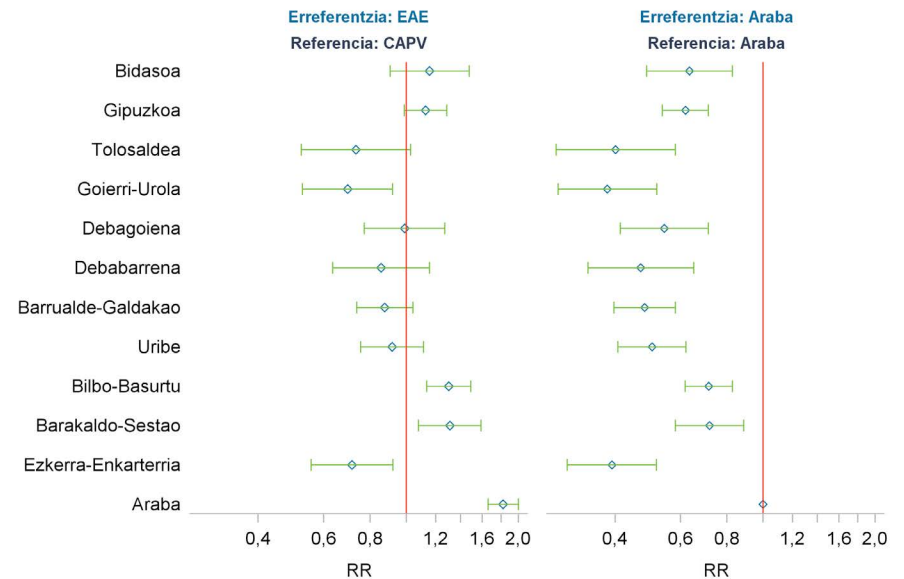
• Emakumeek 6,9 puntu eman dizkiote Osakidetzako webgunearen bitartez familia-medikuarengana edo pediatrarengana joateko aurretiazko hitzordua eskatzeko aukerari, 0tik (batere pozik ez) 10era (oso pozik) bitarteko eskalan. Datuok ez dute iradokitzen ESlen artean diferentzia esanguratsurik dagoenik, Bilbo-Basurtun izan ezik, non balorazioa handiagoa izan daitekeen.

• La solicitud de cita previa para el/la médico/a de familia / pediatría a través de la Web de Osakidetza fue valorada por las mujeres con un 6,9, dentro de la escala 0 (nada satisfecho) a 10 (muy satisfecho). Los resultados no sugieren que hubiera diferencias significativas entre las OSI, salvo en Bilbo-Basurtu donde la valoración pudo ser mayor.

➤ Prebalentzia (adinaren arabera estandarizatuta), ESI bakoitzeko / Prevalencia (estandarizada por edad) por OSI



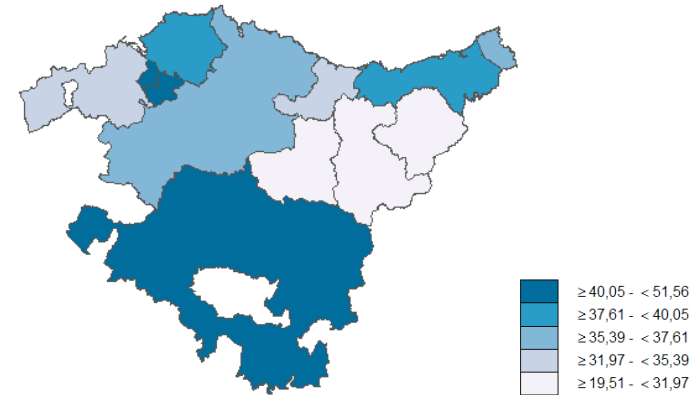
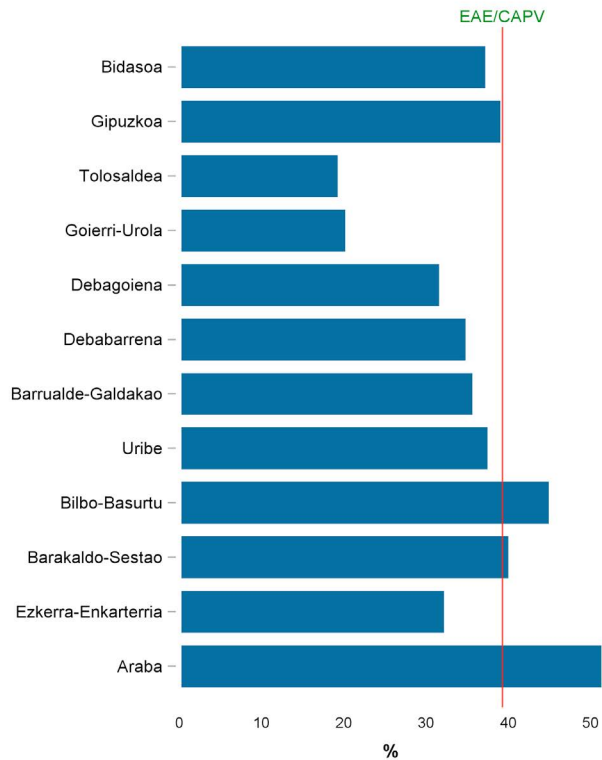
➤ Prebalentziaren arrazoia (RR) adineren arabera doituta
 Razón de prevalencia (RR) ajustada por edad



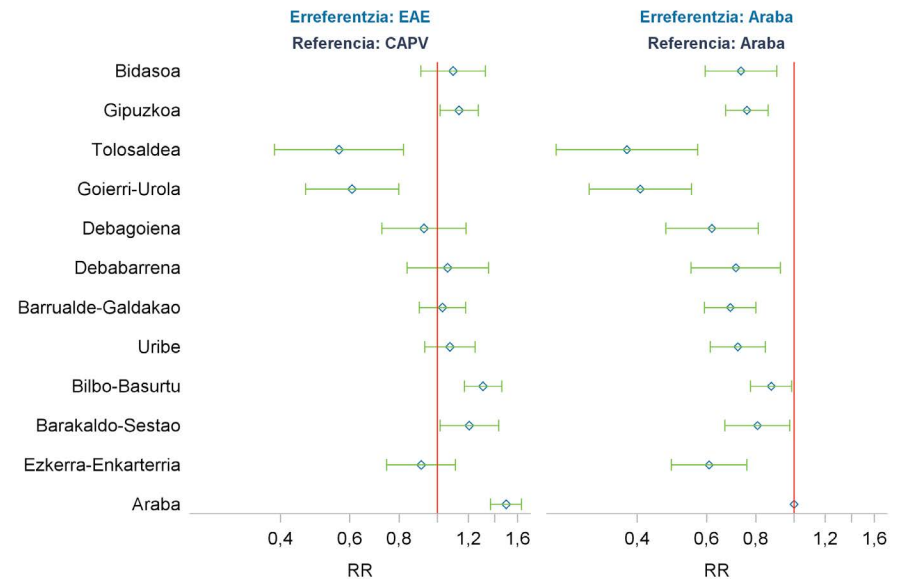
• Gizonen % 33k ezagutzen du Osakidetza webgunearen bitartez erizain/emaginarengana joateko aurretiazko hitzordua eskatzeko aukera. EAerekin konparatuta, prebalentzia hori handiagoa da Araban, Bilbo-Basurtun eta Barakaldo-Sestaon, eta txikiagoa, berriz, Ezkerra-Enkarterrin eta Goierri-Urolan.

• La solicitud de cita previa para enfermería / matrona a través de la Web de Osakidetza era conocida por el 33% de los hombres. Respecto a la CAPV, esta prevalencia fue mayor en Araba, Bilbo-Basurtu y Barakaldo-Sestao, y menor en Ezkerra-Enkarterria y Goierri-Urola.

➤ Prebalentzia (adinaren arabera estandarizatuta), ESI bakoitzeko / Prevalencia (estandarizada por edad) por OSI



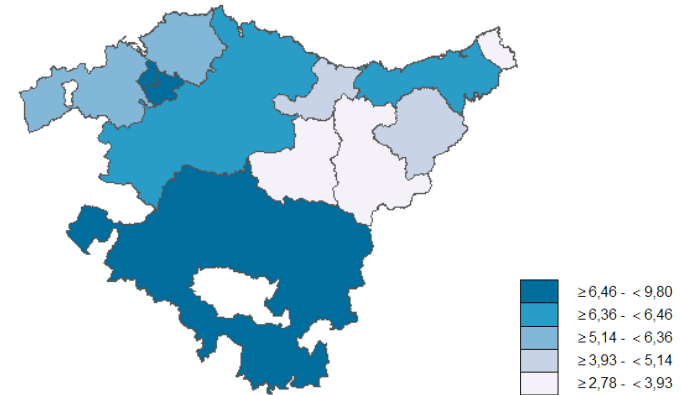
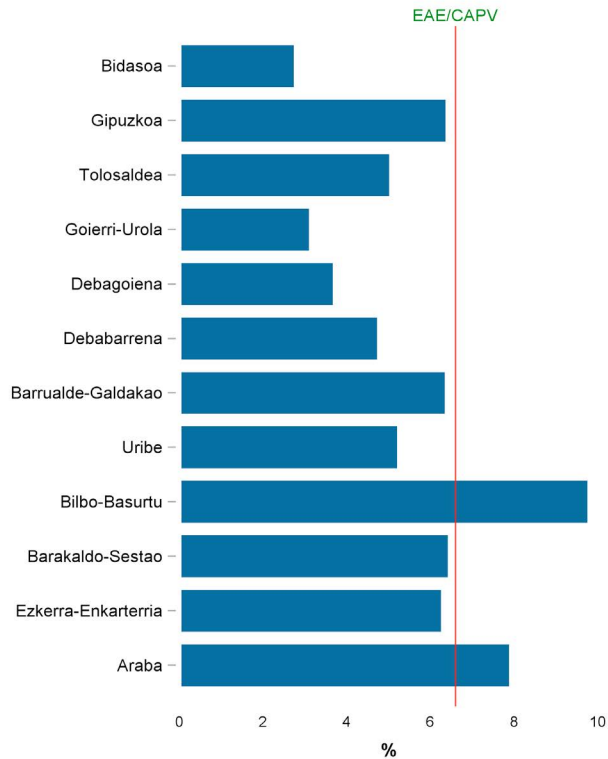
➤ Prebalentziaren arrazoia (RR) adinaren arabera doituta
Razón de prevalencia (RR) ajustada por edad



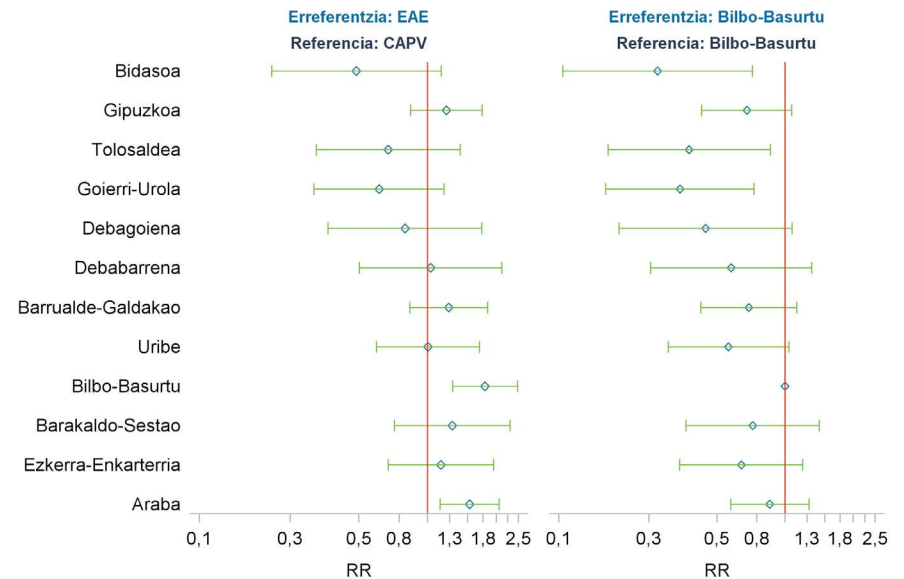
• Emakumeen % 39k ezagutzen du Osakidetzako webgunearen bitartez erizain/emaginarengana joateko aurretiazko hitzordua eskatzeko aukera. EARekin konparatuta, prebalentzia hori handiagoa da Araban, Bilbo-Basurtun, Barakaldo-Sestao eta Gipuzkoan, eta txikiagoa, berriz, Goierri-Urolan eta Tolosaldean.

• La solicitud de cita previa para enfermería / matrona a través de la Web de Osakidetza era conocida por el 39% de las mujeres. Respecto a la CAPV, esta prevalencia fue mayor en Araba, Bilbo-Basurtu, Barakaldo-Sestao y Gipuzkoa, y menor en Goierri-Urola y Tolosaldea.

➤ Prebalentzia (adinaren arabera estandarizatuta), ESI bakoitzeko / Prevalencia (estandarizada por edad) por OSI



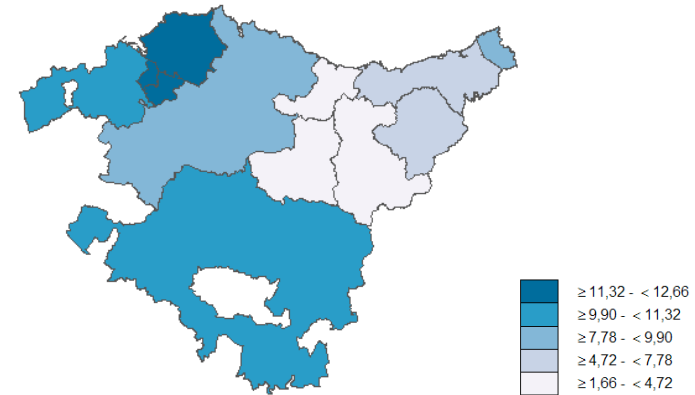
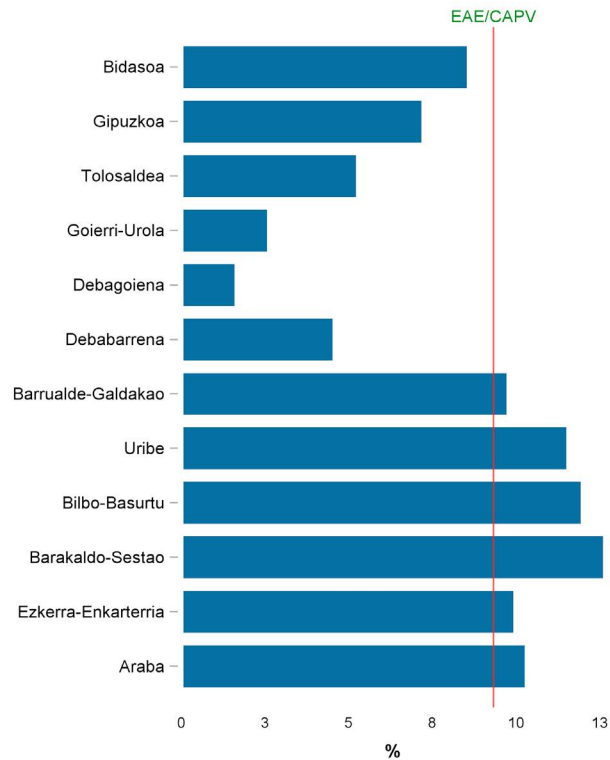
➤ Prebalentziaren arrazoia (RR) adinaren arabera doituta
Razón de prevalencia (RR) ajustada por edad



• Gizonen % 7k erabiltzen du Osakidetzako webgunearen bitartez erizain/emaginarengana joateko aurretiazko hitzordua eskatzeko aukera. EAerekin konparatuta, prebalentzia hori handiagoa da Bilbo-Basurtun eta Araban. Emaitzek iradokitzen dutenez, Bidasoan eta Goierri-Urolan EAE osoan baino prebalentzia txikiagoa erregistratu da.

• La solicitud de cita previa para enfermería / matrona a través de la Web de Osakidetza fue usada por el 7% de los hombres. Respecto a la CAPV, esta prevalencia fue mayor en Bilbo-Basurtu y Araba. Los resultados sugieren que hubo una menor prevalencia a la de la CAPV en Bidasoa y Goierri-Urola.

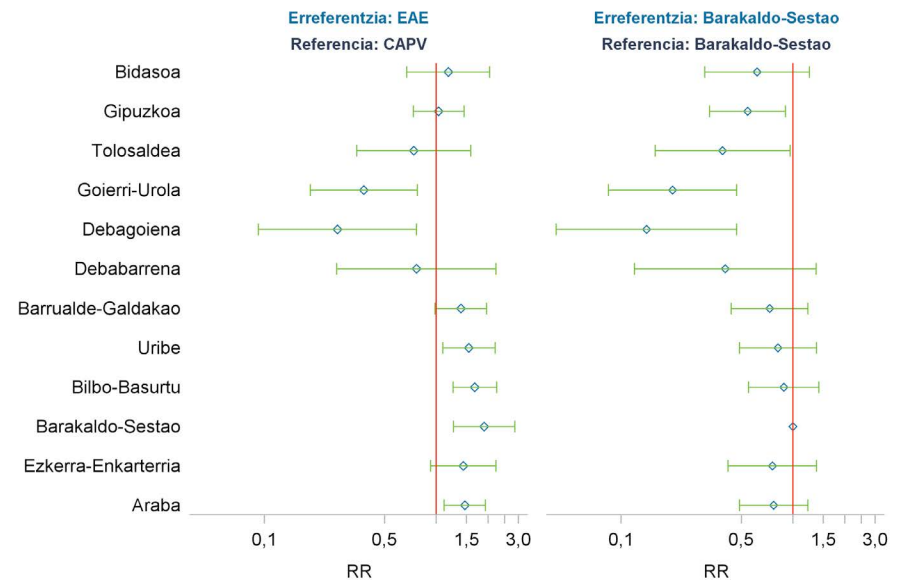
➤ Prebalentzia (adinaren arabera estandarizatuta), ESI bakoitzeko / Prevalencia (estandarizada por edad) por OSI



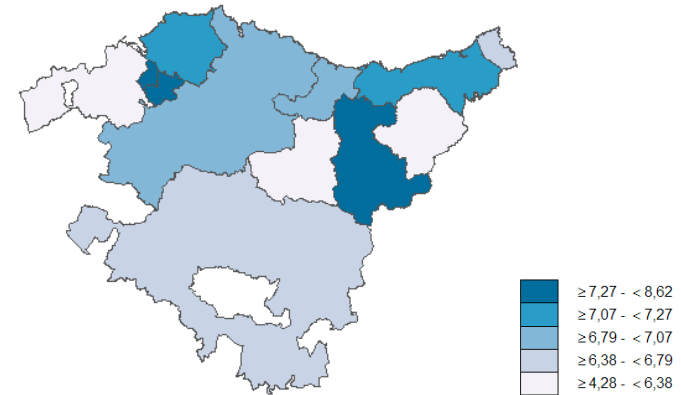
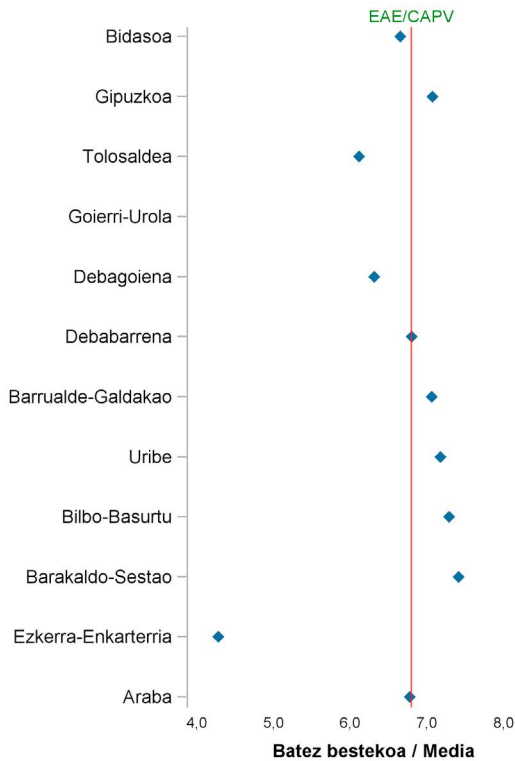
➤ Prebalentziaren arrazoia (RR) adinaren arabera doituta
Razón de prevalencia (RR) ajustada por edad

• Emakumeen % 9k erabiltzen du Osakidetzako webgunearen bitartez erizain/emaginarengana joateko aurretiazko hitzordua eskatzeko aukera. EARekin konparatuta, prebalentzia hori handiagoa da Barakaldo-Sestaon, Bilbo-Basurtun, Uriben eta Araban, eta txikiagoa, berriz, Debagoienan eta Goierrri-Urolan.

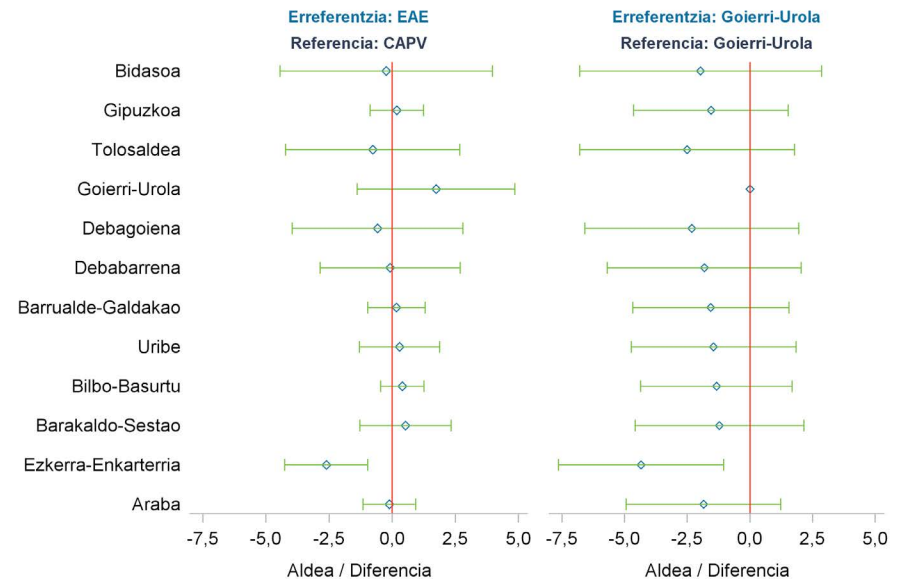
• La solicitud de cita previa para enfermería / matrona a través de la Web de Osakidetza fue usada por el 9% de las mujeres. Respecto a la CAPV, esta prevalencia fue mayor en Barakaldo-Sestao, Bilbo-Basurtu, Uribe y Araba, y menor en Debagoiena y Goierrri-Urola.



► Puntuazioaren batez besteko balioa, ESI bakoitzeko / Media de la puntuación por OSI



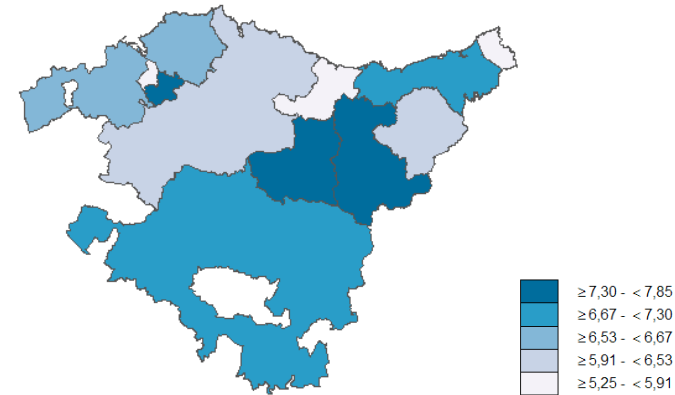
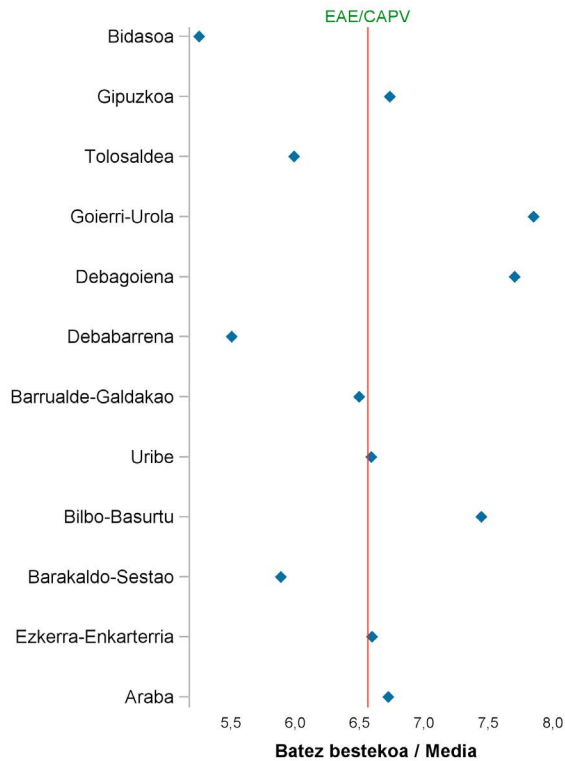
► Batez bestekoen arteko diferentzia
Diferencia de medias



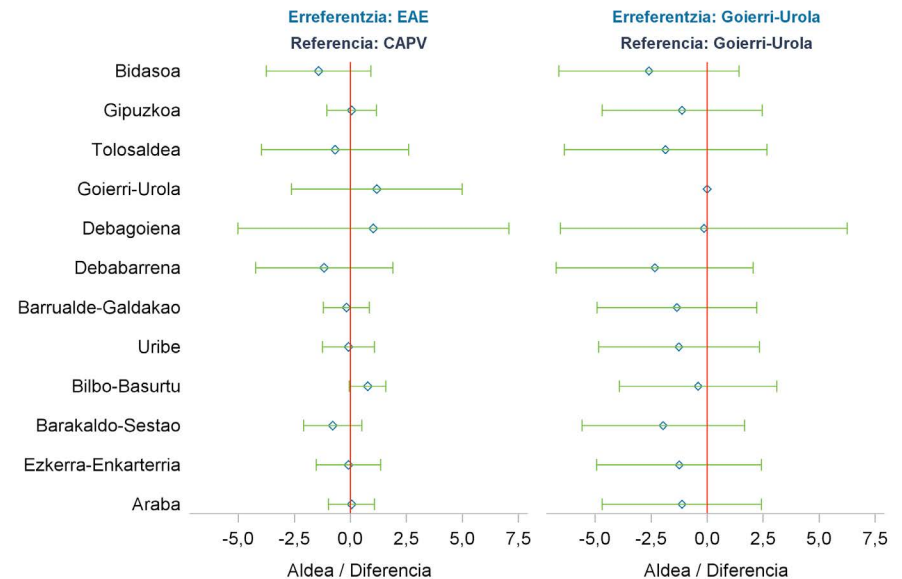
• Gizonek 6,8 puntu eman dizkiote Osakidetzako webgunearen bitartez erizain/emaginarengana joateko aurretiazko hitzordua eskatzeko aukerari, Otik (batere pozik ez) 10era (oso pozik) bitarteko eskalan. Emaitzek ez dute iradokitzen ESlen artean diferentzia esanguratsurik dagoenik, Ezkerra-Enkarterrin izan ezik, EAEkoa baino balorazio txikiagoa jaso du eta.

• La solicitud de cita previa para enfermería / matrona a través de la Web de Osakidetza fue valorada por los hombres con un 6,8, dentro de la escala 0 (nada satisfecho) a 10 (muy satisfecho). Los resultados no sugieren que hubiera diferencias significativas entre las OSI, salvo en Ezkerra-Enkarterria donde la valoración fue menor a la de la CAPV.

► Puntuazioaren batez besteko balioa, ESI bakoitzeko / Media de la puntuación por OSI



► Batez bestekoen arteko diferentzia
Diferencia de medias



• Emakumeek 6,7 puntu eman dizkiote Osakidetzako webgunearen bitartez erizain/emaginarengana joateko aurretiazko hitzordua eskatzeko aukerari, 0tik (batere pozik ez) 10era (oso pozik) bitarteko eskalan. Emaitzek ez dute iradokitzen ESIen artean diferentzia esanguratsurik dagoenik, Bilbo-Basurtun izan ezik, EAEkoa baino balorazio handiagoa dirudi eta.

• La solicitud de cita previa para enfermería / matrona a través de la Web de Osakidetza fue valorada por las mujeres con un 6,7, dentro de la escala 0 (nada satisfecho) a 10 (muy satisfecho). Los resultados no sugieren que hubiera diferencias significativas entre las OSI, salvo en Bilbo-Basurtu donde la valoración parece ser mayor a la de la CAPV.